



RECHNUNGSABSCHLUSS

für das Haushaltsjahr 2021

Ortsgemeinde **ZILLINGDORF**

Politischer Bezirk: **Wr. Neustadt**

Inhaltsverzeichnis

Vorbericht	1
Gesamthaushalt	
Anlage 1a - Ergebnishaushalt	13
Anlage 1b - Finanzierungshaushalt	15
Anlage 1c - Vermögenshaushalt	17
Bereichsbudgets	
Bereichsbudget 0 - Vertretungskörper und allgemeine Verwaltung	21
Bereichsbudget 1 - Öffentliche Ordnung und Sicherheit	27
Bereichsbudget 2 - Unterricht, Erziehung, Sport und Wissenschaft	33
Bereichsbudget 3 - Kunst, Kultur und Kultus	39
Bereichsbudget 4 - Soziale Wohlfahrt und Wohnbauförderung	45
Bereichsbudget 5 - Gesundheit	51
Bereichsbudget 6 - Straßen- und Wasserbau, Verkehr	57
Bereichsbudget 7 - Wirtschaftsförderung	63
Bereichsbudget 8 - Dienstleistungen	69
Bereichsbudget 9 - Finanzwirtschaft	75
Detailnachweis	
Gruppe 0 - Vertretungskörper und allgemeine Verwaltung	81
Gruppe 1 - Öffentliche Ordnung und Sicherheit	101
Gruppe 2 - Unterricht, Erziehung, Sport und Wissenschaft	111
Gruppe 3 - Kunst, Kultur und Kultus	133
Gruppe 4 - Soziale Wohlfahrt und Wohnbauförderung	141
Gruppe 5 - Gesundheit	147
Gruppe 6 - Straßen- und Wasserbau, Verkehr	155
Gruppe 7 - Wirtschaftsförderung	161



Gruppe 8 - Dienstleistungen	163
Gruppe 9 - Finanzwirtschaft	189
Anlagen	
Anlage 1d - Nettovermögensveränderungsrechnung	203
Anlage 4 - Personaldaten Gemeinden iSd ÖStP	205
Anlage 5b - Rechnungsquerschnitt (Original nach VRV)	207
Anlage 5b - Rechnungsquerschnitt (Überarbeitet von VRV Komitee)	211
Anlage 6a - Nachweis über Transferzahlungen	213
Anlage 6b - Nachweis der Haushaltsrücklagen und Zahlungsmittelreserven	215
Anlage 6c - Einzelnachweis über Finanzschulden und Schuldendienst gem. § 32 Abs. 1 und 2	217
Anlage 6d - Einzelnachweis über Finanzschulden	221
Anlage 6f - Nachweis über haushaltsinterne Vergütungen	223
Anlage 6g - Anlagenspiegel	225
Anlage 6h - Liste der nicht bewerteten Kulturgüter	227
Anlage 6i - Leasingsspiegel - Finanzierungsleasing	229
Anlage 6i - Leasingsspiegel - Operating Leasing	231
Anlage 6j - Nachweis über unmittelbare Beteiligung der Gebietskörperschaft	233
Anlage 6k - Nachweis über mittelbare Beteiligung der Gebietskörperschaft	235
Anlage 6l - Nachweis über verwaltete Einrichtungen	237
Anlage 6m - Nachweis über aktive Finanzinstrumente	239
Anlage 6n - Einzelnachweis über aktive Finanzinstrumente	241
Anlage 6o - Nachweis über derivative Finanzinstrumente ohne Grundgeschäft	243
Anlage 6p - Einzelnachweis über Risiken von Finanzinstrumenten	245
Anlage 6q - Rückstellungsspiegel	247
Anlage 6r - Haftungsnachweis	249
Anlage 6s - Anzahl der Ruhe- und Versorgungsgenussempfänger	251
Anlage 6t - Einzelnachweis über die nicht voranschlagswirksame Gebarung	253
Nachweis über die Investitionstätigkeit	255
Gesamtdarstellung mehrjährige investive Einzelvorhaben	257

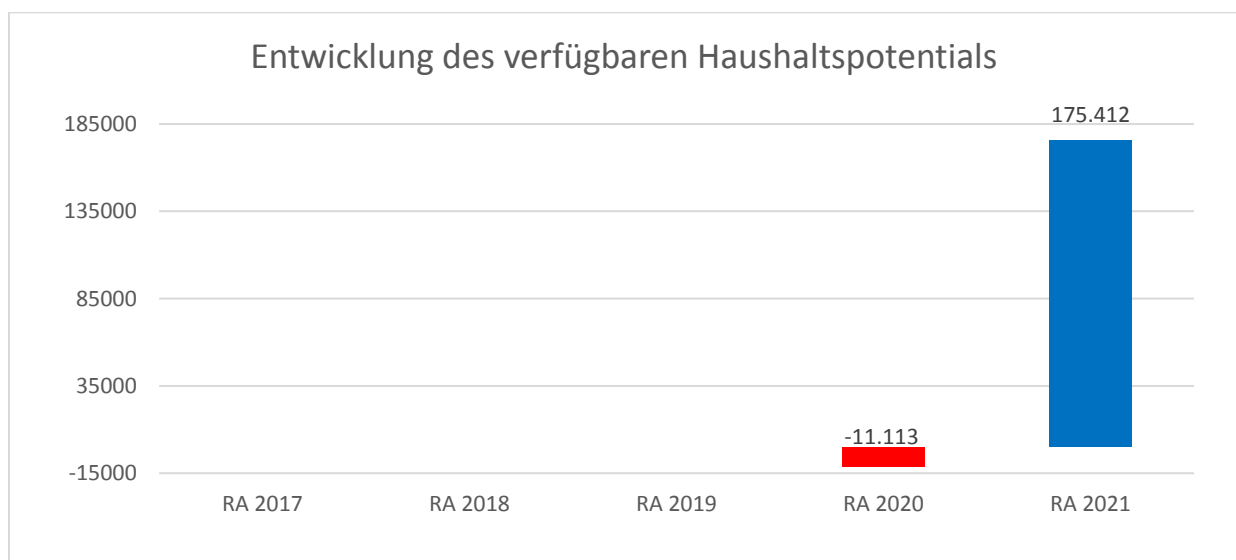


Nachweis der liquiden Mittel und Kassenkredite	259
Nachweis der kurz- und langfristigen Forderungen/Verbindlichkeiten	261
Nachweis innere Darlehen	267
Beilage Haushaltspotential	269
Erweiterte Nutzungsdauertabelle	273
Sämtliche Mitgliedschaften bei Vereinen	281



Vorbericht zum Rechnungsabschluss 2021 gemäß § 3 der NÖ Gemeindehaushaltsverordnung (NÖ GHVO)

Entwicklung des kumulierten Haushaltspotentials



Erläuterung:

Das Haushaltspotential hat seine Grundlage in § 67 Z. 11 der NÖ Gemeindeordnung 1973 (NÖ GO 1973) und war erstmals im Haushaltsjahr 2020 auszuweisen. Die Angaben zu den Vorjahren entfallen daher.

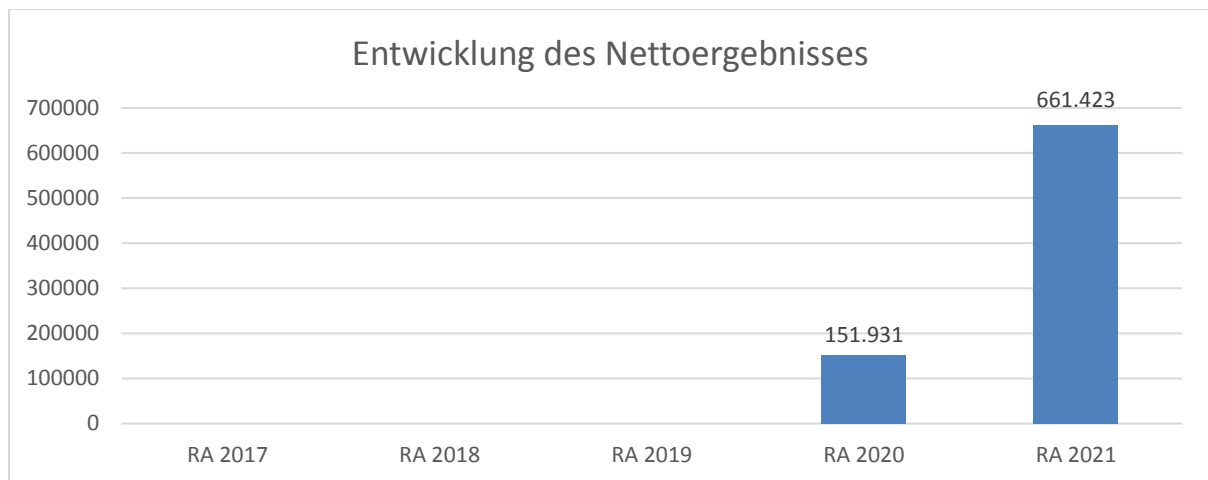
Haushaltspotential: Differenz der wiederkehrenden Mittelaufbringungen abzüglich der wiederkehrenden Mittelverwendungen unter Berücksichtigung der entsprechenden Forderungen und Verbindlichkeiten.

Das Haushaltspotenzial ist eine wichtige Kenngröße und gibt die aktuelle Leistungsfähigkeit der Gemeinde wieder. Das schafft Vergleichbarkeit mit der bisherigen Rechtslage, aus der Überschüsse und Abgänge abzuleiten waren und dient der Transparenz.

Ein positives Haushaltspotenzial ist ein Indikator dafür, dass die Marktgemeinde Zillingdorf die geplanten Investitionen zu einem großen Anteil aus eigener Kraft bewältigen kann.



Entwicklung des Nettoergebnisses



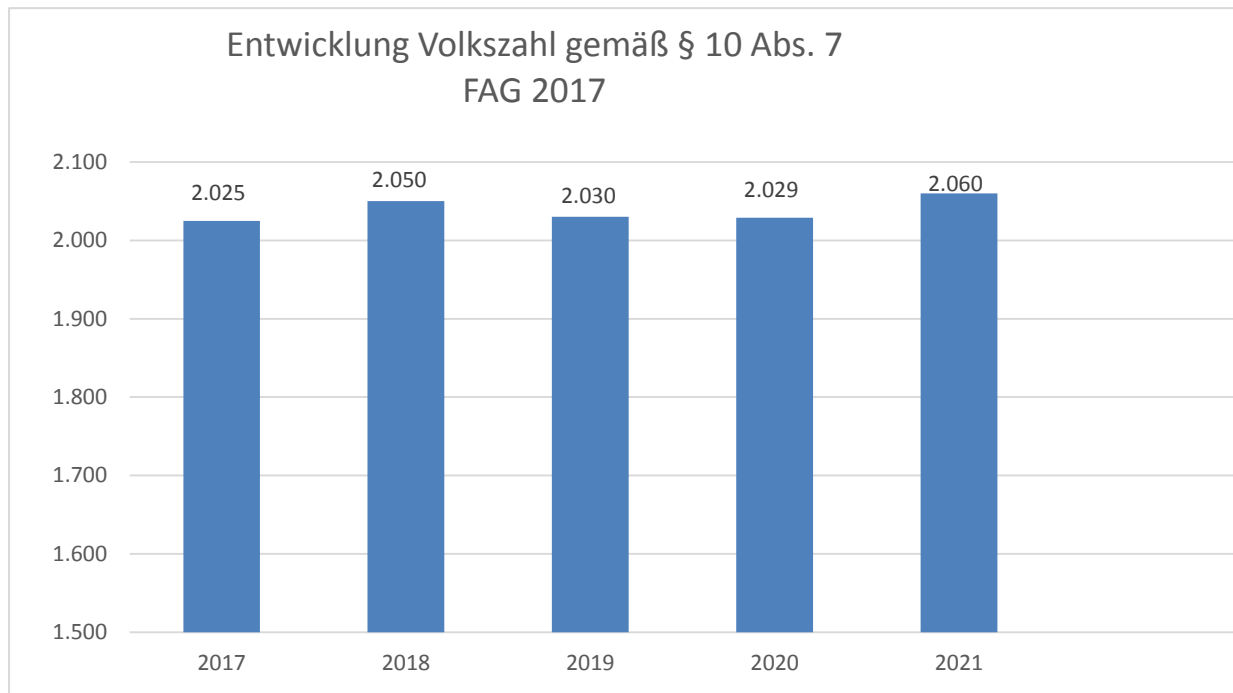
Erläuterung:

Beim Nettoergebnis handelt es sich um das Ergebnis des Ergebnishaushaltes und war erstmals für das Haushaltsjahr 2020 auszuweisen. Die Angaben zu den Vorjahren entfallen daher.

Ein positives Nettoergebnis bedeutet, dass die Erträge voraussichtlich ausreichend sein werden, die Aufwendungen für die kommunalen Leistungen (inklusive des Werteverzehrs des Anlagevermögens in Form der Abschreibungen) abzudecken.

Ein negatives Nettoergebnis heißt, dass dies nicht zur Gänze (in der Höhe des negativen Wertes) möglich ist.

Entwicklung der Volkszahl gemäß § 10 Abs. 7 FAG 2017, BGBl. I Nr. 116/2016 in der Fassung BGBl. I Nr. 106/2018



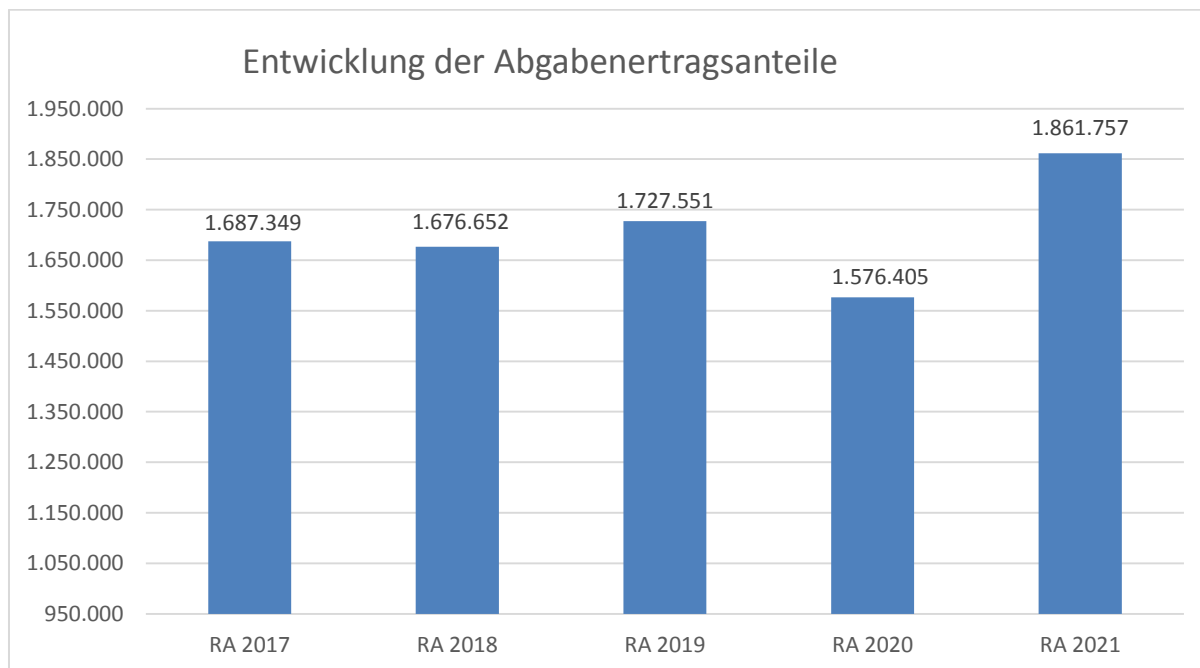
Erläuterung:

Die Volkszahl gemäß § 10 Abs. 7 FAG 2017 wird jährlich von der Bundesanstalt Statistik Austria zum Stichtag 31. Oktober festgestellt und wirkt mit dem Beginn des übernächsten Kalenderjahres. Sie dient für die Berechnung der Abgabenertragsanteile und darf nicht automatisch mit der Volkszahl für die Berechnung der Gemeinderatsmandate verwechselt werden.

Eine Erhöhung bzw. Verminderung der Volkszahl (jährlich) ist ein wesentlicher Indikator für die Berechnung der Abgabenertragsanteile.



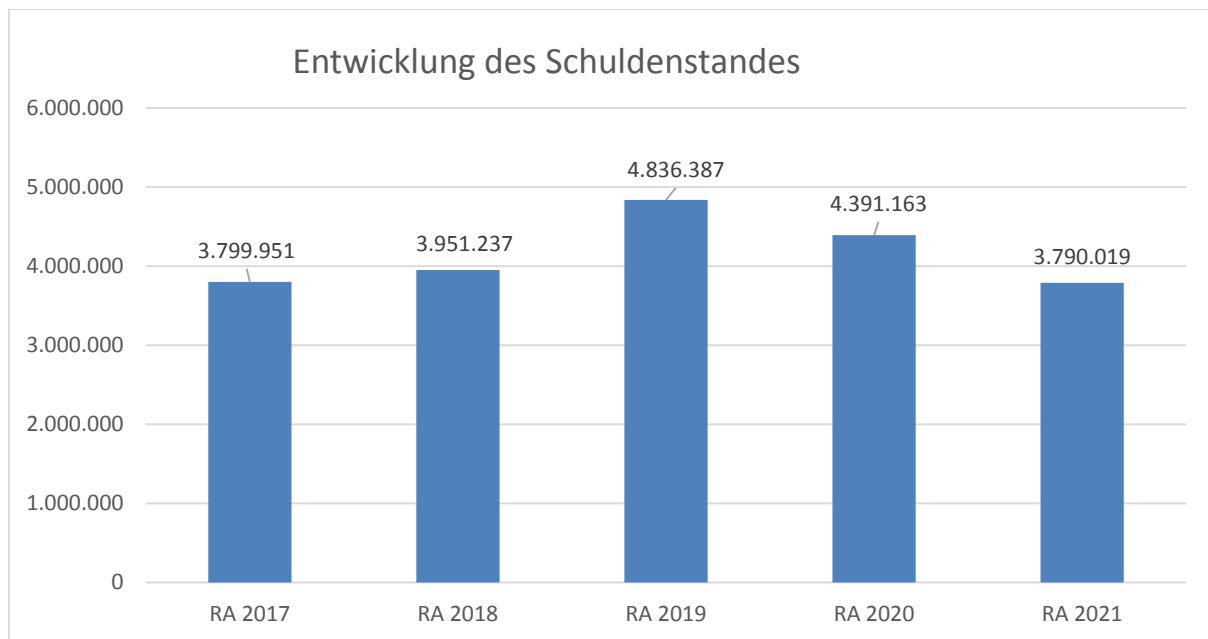
Entwicklung der Abgabenertragsanteile



Erläuterung:

Die Gebietskörperschaften (Bund, Länder und Gemeinden) erhalten auf Basis des aktuellen Finanzausgleichs aus den gemeinschaftlichen Bundesabgaben (z.B. Umsatzsteuer, Körperschaftssteuer, Lohnsteuer, Versicherungssteuer, Mineralölsteuer, Normverbrauchsabgabe, Tabaksteuer udgl.) entsprechende Anteile. Im Bereich der Gemeinden spielen dabei die Volkszahl und der abgestufte Bevölkerungsschlüssel eine besondere Rolle. Die sogenannten „Abgabenertragsanteile“ bilden in den meisten Gemeinden die wichtigste Einnahmequelle.

Entwicklung des Schuldenstandes



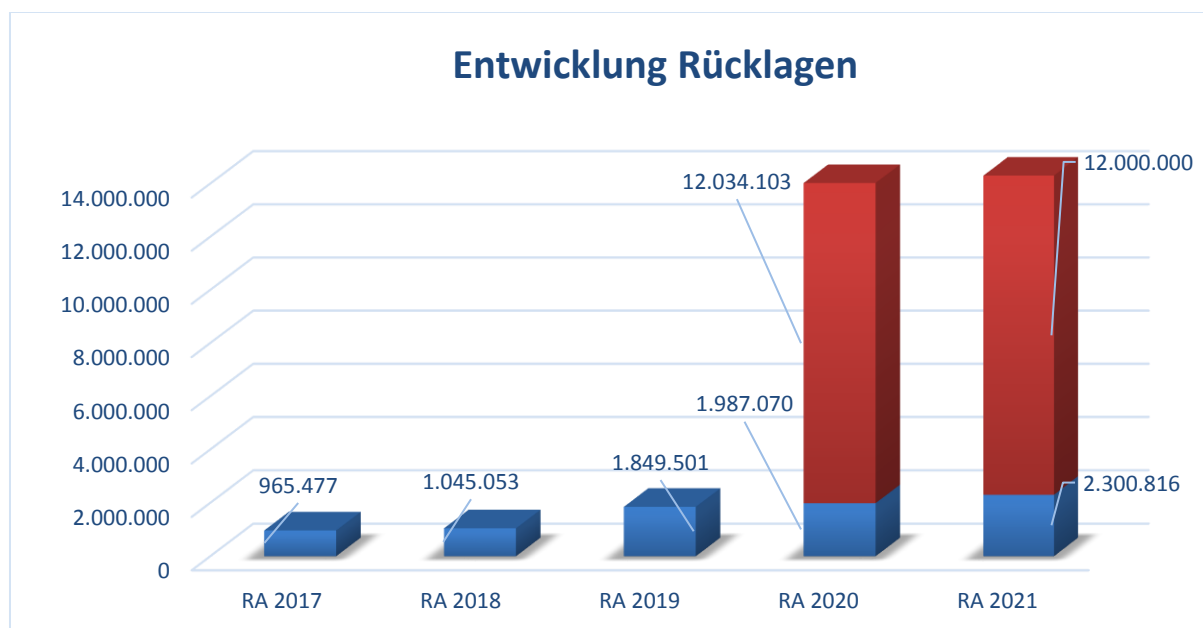
Erläuterung:

Die Entwicklung des Schuldenstandes zeigt auf, inwieweit der Schuldenstand über die Jahre erhöht oder reduziert wird.

Trotz wirtschaftlich sehr herausfordernder Entwicklungen im Jahr 2021 konnten wir unseren Gesamtschuldenstand wieder reduzieren.



Entwicklung der Rücklagen mit und ohne Zahlungsmittelreserve



Erläuterung:

Die Entwicklung der Rücklagen zeigt an, inwieweit Rücklagen vorhanden sind und ob Rücklagen aufgebaut bzw. aufgebraucht werden.

Die Erhöhung der Rücklagen mit Zahlungsmittelreserve (Sparkonten) hat maßgeblich mit dem Grundstücksverkauf zwischen Walaberg und An der Kipp an die Genossenschaft Arthur Krupp zu tun. Auf diesem Grundstück werden 28 Wohneinheiten errichtet.

Unsere Rücklagen sind Rückgrat für ökonomisch herausfordernde Zeiten und werden uns über die Corona Covid-19 Krise hinweghelfen.

Bei den Rücklagen in Höhe von gesamt € 12.000.000,- handelt es sich um Rücklagen ohne Zahlungsmittelreserve:

Eröffnungsrücklage in Höhe von € 12.000.000

Entwicklung der Leasingverpflichtungen

Erläuterung:

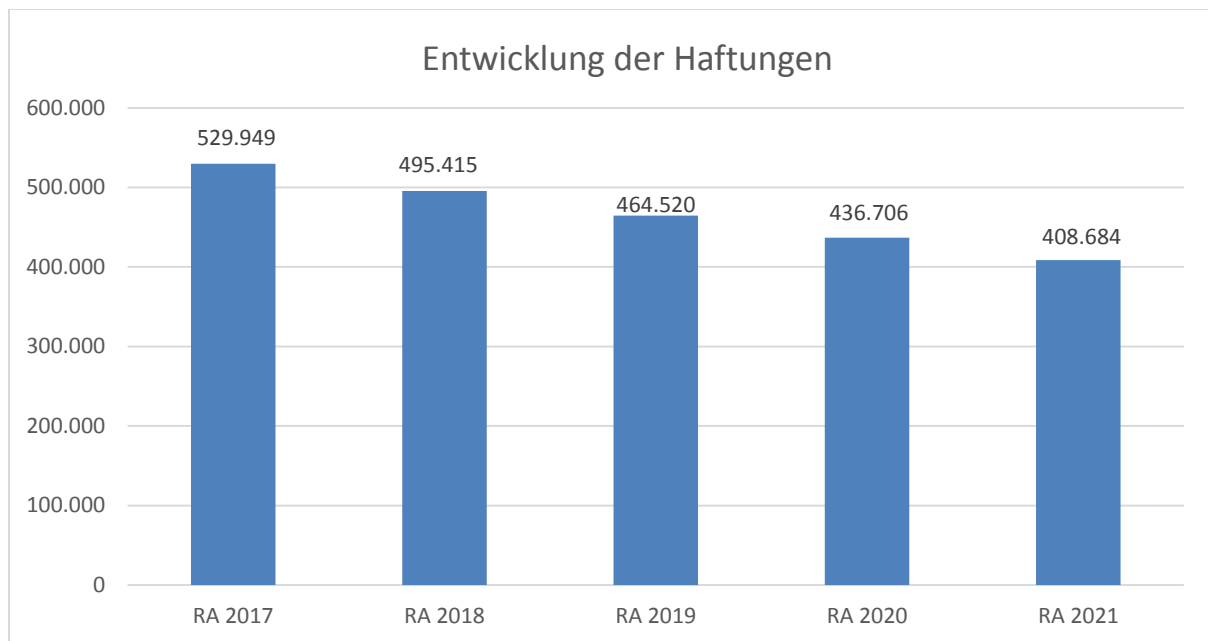
Bei den Leasingverpflichtungen handelt es sich nicht um Finanzschulden (z.B. Darlehen), sondern um Verwaltungsschulden. Unabhängig davon stellen Leasingverbindlichkeiten Leistungsverpflichtungen für die Gemeinden dar und sind daher bei einer allfälligen Finanzlagenberechnung entsprechend zu berücksichtigen.

Die Leasingverpflichtungen sind mit Beginn des Jahres 2020 in einer eigenen Anlage gemäß VRV 2015 festzuhalten.

Seitens der Marktgemeinde Zillingdorf werden keine Projekte durch Leasing finanziert.



Entwicklung der Haftungen



Erläuterung:

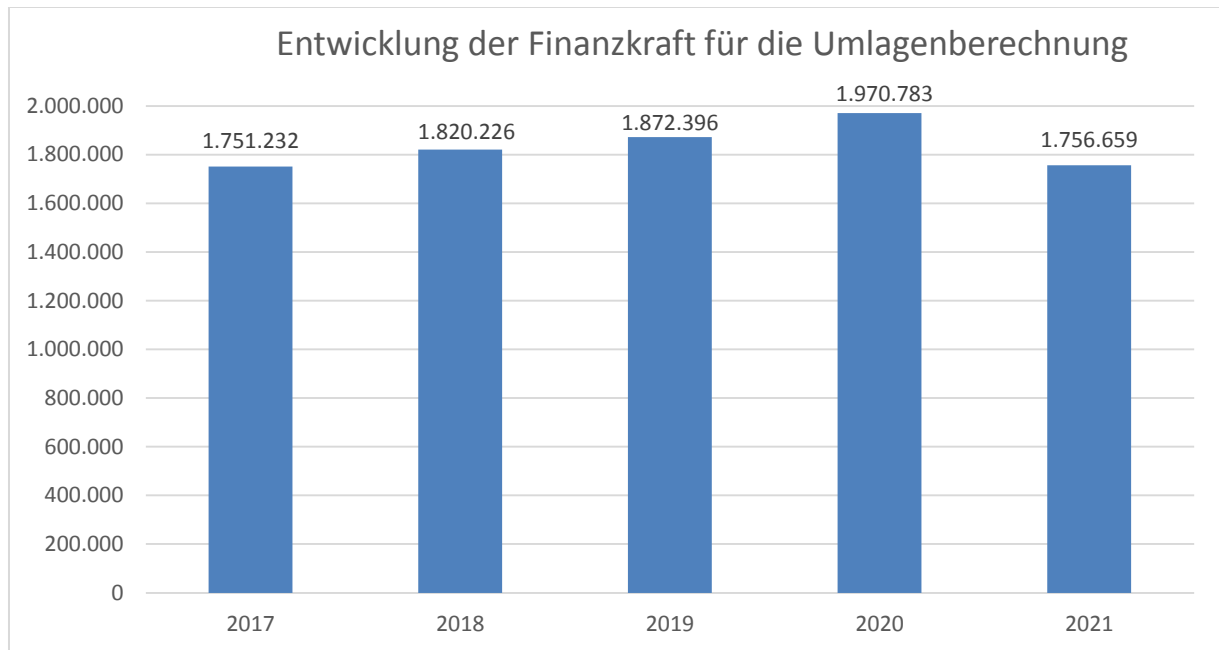
Eine Gemeinde darf Bürgschaften und sonstige Haftungen nur übernehmen, wenn hiefür ein besonderes Interesse der Gemeinde gegeben ist, der Schuldner nachweist, dass eine ordnungsgemäße Verzinsung und Tilgung gesichert ist, die Haftungen befristet sind, der Betrag, für den gehaftet wird, ziffernmäßig bestimmt ist und die Gemeinde den daraus folgenden Zahlungsverpflichtungen nachkommen kann (vgl. § 78 Abs. 1 NÖ Gemeindeordnung 1973).

Folgende Haftungen wurden übernommen:

Wasserverband Neufelder Seengebiet – 2 Haftungen (Abwasserbeseitigung)

Neue Mittelschulgemeinde Ebenfurth – 1 Haftung (Schulum- und Zubau)

Entwicklung der Finanzkraft für die Umlagenberechnung



Erläuterung:

Die Finanzkraft einer Gemeinde wird aus den

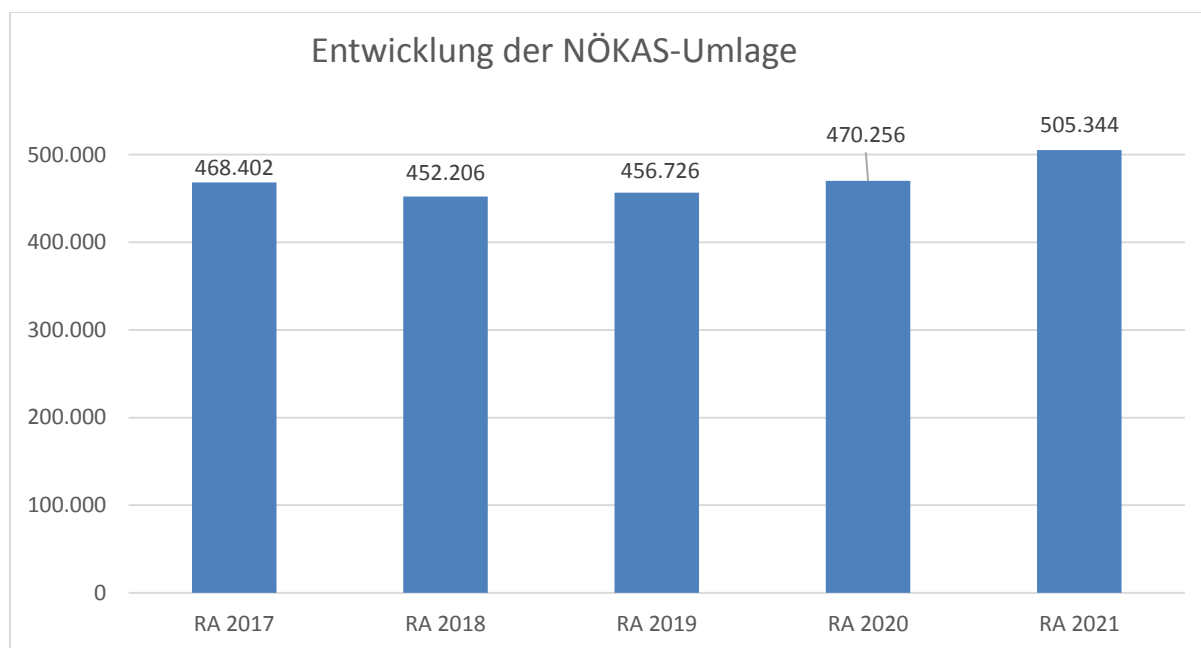
- Erträgen der ausschließlichen Gemeindeabgaben ohne die Gebühren für die Benützung von Gemeindevorrichtungen und -anlagen und ohne die Interessentenbeiträge von Grundstückseigentümern und Anrainern und
- Ertragsanteilen an den gemeinschaftlichen Bundesabgaben ohne Spielbankenabgabe

ermittelt.

Basis für die Ermittlung der Finanzkraft sind die tatsächlichen Beträge aufgrund der Rechnungsabschlüsse.

Die Darstellung der Entwicklung der Finanzkraft für die Umlagenberechnung hat insbesondere auf die Beitragsleistung der Gemeinden zum NÖ Krankenanstaltensprengel (NÖKAS) und zur Sozialumlage Auswirkungen. Eine Erhöhung oder Reduktion/Verminderung der Finanzkraft wirkt sich unmittelbar auf die Beitragsleistung aus.

Entwicklung der NÖKAS-Umlage



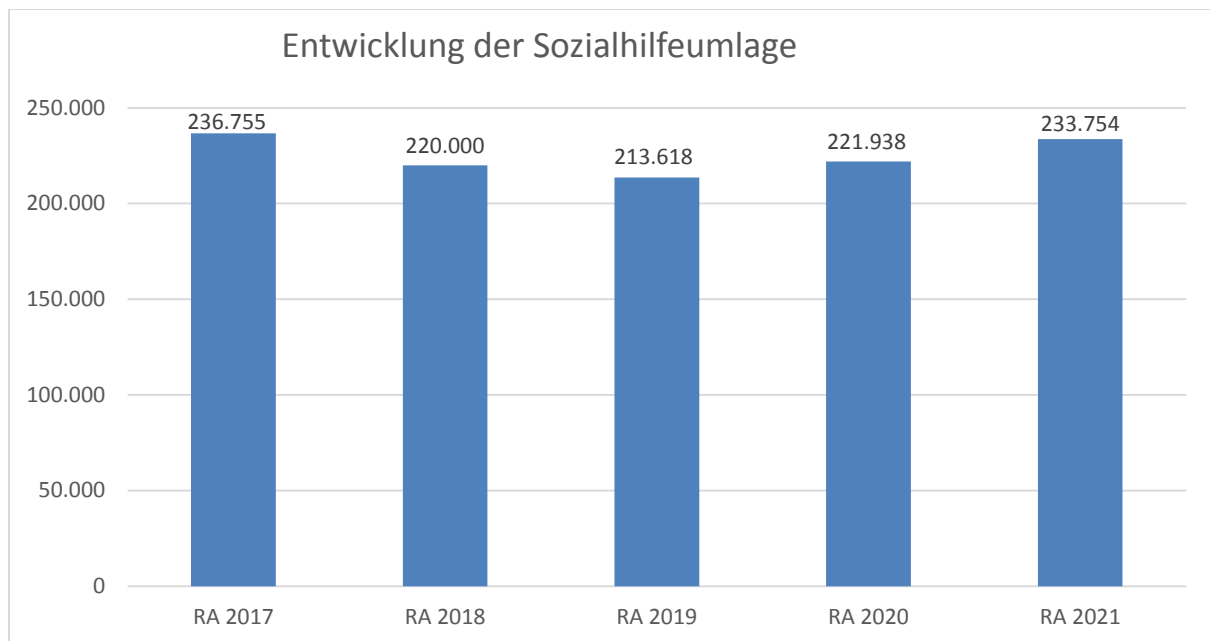
Erläuterung:

Das Landesgebiet ist Beitragsbezirk und Krankenanstaltensprengel für alle öffentlichen Krankenanstalten in Niederösterreich. Beitragsbezirk und Krankenanstaltensprengel sind ein Gemeindeverband. Dem Gemeindeverband gehören alle Gemeinden Niederösterreichs an. Der Gemeindeverband ist juristische Person, er hat seinen Sitz am Sitz der Landesregierung und trägt die Bezeichnung "NÖ Krankenanstaltensprengel" (§ 61 Abs. 1 NÖ Krankenanstaltengesetz - NÖ KAG).

Die Gemeinden haben an den NÖ Krankenanstaltensprengel monatliche Beiträge zu leisten. Berechnungsgrundlage bilden dabei die Volkszahl und die Finanzkraft der Gemeinden. Steigerungen bei der Volkszahl und bei der Finanzkraft führen daher zu höheren Beitragsleistungen bei den Gemeinden.

Diese monatlichen Beiträge werden von den der Gemeinde gebührenden monatlichen Vorschüsse auf die Ertragsanteile an den gemeinschaftlichen Bundesabgaben einbehalten.

Entwicklung der Sozialhilfeumlage



Erläuterung:

Die Gemeinden haben jährlich einen Beitrag zu den vom Land zu tragenden Kosten der Sozialhilfe, die nicht durch Kostenbeitrags- und Ersatzleistungen oder durch sonstige für Zwecke der Sozialhilfe bestimmte Zuschüsse gedeckt sind, in der Höhe von 50 % an das Land zu entrichten (§ 44 NÖ Sozialhilfe-Ausführungsgesetz – NÖ SAG).

Die Leistungen für die Sozialhilfe-Umlage werden von der Landesregierung auf die einzelnen Gemeinden nach ihrer Finanzkraft (Finanzkraft für die Umlagenberechnung) aufgeteilt.

Diese monatlichen Beiträge werden von den der Gemeinde gebührenden monatlichen Vorschüssen auf die Ertragsanteile an den gemeinschaftlichen Bundesabgaben einbehalten.



**Ergebnisrechnung Gesamthaushalt**

MVAG Ebene	MVAG Code	Mittelverwendungs- und -aufbringungsgruppen (1. Ebene)	RA 2021	VA 2021	Differenz
1	211	Erträge aus der operativen Verwaltungstätigkeit	5 186 283,54	4 685 600	500 683,54
1	212	Erträge aus Transfers	1 159 094,73	844 600	314 494,73
1	213	Finanzerträge	2 452,13	2 200	252,13
SU	21	Summe Erträge	6 347 830,40	5 532 400	815 430,40
1	221	Personalaufwand	1 062 470,36	1 079 000	-16 529,64
1	222	Sachaufwand (ohne Transferaufwand)	3 340 386,47	3 275 100	65 286,47
1	223	Transferaufwand (laufende Transfers und Kapitaltransfers)	1 256 975,35	1 273 300	-16 324,65
1	224	Finanzaufwand	26 575,00	26 900	-325,00
SU	22	Summe Aufwendungen	5 686 407,18	5 654 300	32 107,18
SA0	SA0	(0) Nettoergebnis (21 - 22)	661 423,22	-121 900	783 323,22
1	230	Entnahmen von Haushaltsrücklagen	0,00	103 600	-103 600,00
1	240	Zuweisungen an Haushaltsrücklagen	313 000,00	38 300	274 700,00
SU	23	Summe Haushaltsrücklagen	-313 000,00	65 300	-378 300,00
SA00	SA00	Nettoergebnis nach Zuweisung und Entnahmen von Haushaltsrücklagen (SA 0 +/- SU 23)	348 423,22	-56 600	405 023,22



**Finanzierungsergebnis Gesamthaushalt**

MVAG Ebene	MVAG Code	Mittelverwendungs- und -aufbringungsgruppen (1. Ebene)	RA 2021	VA 2021	Differenz
1	311	Einzahlungen aus der operativen Verwaltungstätigkeit	5 176 502,02	4 685 600	490 902,02
1	312	Einzahlungen aus Transfers (ohne Kapitaltransfers)	990 885,68	844 600	146 285,68
1	313	Einzahlungen aus Finanzerträgen	2 452,13	2 200	252,13
SU	31	Summe Einzahlungen operative Gebarung	6 169 839,83	5 532 400	637 439,83
1	321	Auszahlungen aus Personalaufwand	1 046 579,19	1 070 000	-23 420,81
1	322	Auszahlungen aus Sachaufwand (ohne Transferaufwand)	2 345 090,87	2 479 600	-134 509,13
1	323	Auszahlungen aus Transfers (ohne Kapitaltransfers)	1 248 436,69	1 273 300	-24 863,31
1	324	Auszahlungen aus Finanzaufwand	26 575,00	26 900	-325,00
SU	32	Summe Auszahlungen operative Gebarung	4 666 681,75	4 849 800	-183 118,25
SA1	SA1	Saldo (1) Geldfluss aus der Operativen Gebarung (31 - 32)	1 503 158,08	682 600	820 558,08
1	331	Einzahlungen aus der Investitionstätigkeit	26 292,32	18 300	7 992,32
1	332	Einzahlungen aus der Rückzahlung von Darlehen sowie gewährten Vorschüssen	0,00	0	0,00
1	333	Einzahlungen aus Kapitaltransfers	123 736,37	168 300	-44 563,63
SU	33	Summe Einzahlungen investive Gebarung	150 028,69	186 600	-36 571,31
1	341	Auszahlungen aus der Investitionstätigkeit	363 939,41	755 300	-391 360,59
1	342	Auszahlungen von gewährten Darlehen sowie gewährten Vorschüssen	0,00	0	0,00
1	343	Auszahlungen aus Kapitaltransfers	8 538,66	0	8 538,66
SU	34	Summe Auszahlungen investive Gebarung	372 478,07	755 300	-382 821,93
SA2	SA2	Saldo (2) Geldfluss aus der Investiven Gebarung (33 - 34)	-222 449,38	-568 700	346 250,62
SA3	SA3	Saldo (3) Nettofinanzierungssaldo (Saldo 1+ Saldo 2)	1 280 708,70	113 900	1 166 808,70
1	351	Einzahlungen aus der Aufnahme von Finanzschulden	0,00	150 000	-150 000,00
1	353	Einzahlungen infolge eines Kapitaltausch bei derivativen Finanzinstrumenten mit Grundgeschäft	0,00	0	0,00
1	355	Einzahlungen aus dem Abgang von Finanzinstrumenten	0,00	0	0,00
SU	35	Summe Einzahlungen aus der Finanzierungstätigkeit	0,00	150 000	-150 000,00
1	361	Auszahlungen aus der Tilgung von Finanzschulden	601 144,13	600 700	444,13
1	363	Auszahlungen infolge eines Kapitaltausch bei derivativen Finanzinstrumenten mit Grundgeschäft	0,00	0	0,00
1	365	Auszahlungen für den Erwerb von Finanzinstrumenten	0,00	0	0,00
SU	36	Summe Auszahlungen aus der Finanzierungstätigkeit	601 144,13	600 700	444,13
SA4	SA4	Saldo (4) Geldfluss aus der Finanzierungstätigkeit (35 - 36)	-601 144,13	-450 700	-150 444,13
SA5	SA5	Saldo (5) Geldfluss aus der voranschlagswirksamen Gebarung (Saldo 3 + Saldo 4)	679 564,57	-336 800	1 016 364,57
1	411	Einzahlungen aus nicht voranschlagswirksamen Forderungen	182 732,83	0	182 732,83
1	412	Einzahlungen aus nicht voranschlagswirksamen Verbindlichkeiten	1 306 167,52	0	1 306 167,52
1	413	Einzahlungen aus der Aufnahme von zur Kassenstärkung eingegangenen Geldverbindlichkeiten (Barvorlagen)	0,00	0	0,00
SU	41	Summe Einzahlungen aus der nicht voranschlagswirksamen Gebarung	1 488 900,35	0	1 488 900,35
1	421	Auszahlungen aus nicht voranschlagswirksamen Forderungen	172 865,16	0	172 865,16



MVAG Ebene	MVAG Code	Mittelverwendungs- und -aufbringungsgruppen (1. Ebene)	RA 2021	VA 2021	Differenz
1	422	Auszahlungen aus nicht voranschlagswirksamen Verbindlichkeiten	1 304 194,80	0	1 304 194,80
1	423	Auszahlungen zur Tilgung von zur Kassenstärkung eingegangenen Gelverbindlichkeitn (Barvorlage)	0,00	0	0,00
SU	42	Summe Auszahlungen aus der nicht voranschlagswirksamen Gebarung	1 477 059,96	0	1 477 059,96
SA6	SA6	Geldfluss aus der nicht voranschlagswirksamen Gebarung	11 840,39	0	11 840,39
SA7	SA7	Veränderung an Liquiden Mitteln (Saldo 5 + Saldo 6)	691 404,96	-336 800	1 028 204,96

**Vermögensrechnung**

MVAG Ebene	MVAG Code	Position VRV	AKTIVA	RA 2021	RA 2020	Differenz
0	10	A	Langfristiges Vermögen	40 040 363,82	40 668 068,35	-627 704,53
1	101	A.I	Immaterielle Vermögenswerte	50 631,21	33 636,86	16 994,35
2	1010	A.I.1	Immaterielle Vermögenswerte	50 631,21	33 636,86	16 994,35
1	102	A.II	Sachanlagen	39 682 520,11	40 296 677,30	-614 157,19
2	1021	A.II.1	Grundstücke, Grundstückseinrichtungen und Infrastruktur	27 940 380,08	28 147 941,27	-207 561,19
2	1022	A.II.2	Gebäude und Bauten	7 905 811,95	8 160 797,40	-254 985,45
2	1023	A.II.3	Wasser- und Abwasserbauten und -anlagen	3 117 787,68	3 204 964,36	-87 176,68
2	1024	A.II.4	Sonderanlagen	183 908,12	206 693,18	-22 785,06
2	1025	A.II.5	Technische Anlagen, Fahrzeuge und Maschinen	177 627,73	207 328,17	-29 700,44
2	1026	A.II.6	Amts-, Betriebs- und Geschäftsausstattung	327 060,53	339 008,90	-11 948,37
2	1027	A.II.7	Kulturgüter	29 944,02	29 944,02	0,00
2	1028	A.II.8	Geleistete Anzahlungen für Anlagen und Anlagen in Bau	0,00	0,00	0,00
1	103	A.III	Aktive Finanzinstrumente/Langfristiges Finanzvermögen	94 988,92	96 451,68	-1 462,76
2	1031	A.III.1	Bis zur Endfälligkeit gehaltene Finanzinstrumente	0,00	0,00	0,00
2	1032	A.III.2	Zur Veräußerung verfügbare Finanzinstrumente	94 988,92	96 451,68	-1 462,76
2	1033	A.III.3	Partizipations- und Hybridkapital	0,00	0,00	0,00
2	1034	A.III.4	Derivative Finanzinstrumente ohne Grundgeschäft	0,00	0,00	0,00
1	104	A.IV	Beteiligungen	0,00	0,00	0,00
2	1041	A.IV.1	Beteiligungen an verbundenen Unternehmen	0,00	0,00	0,00
2	1042	A.IV.2	Beteiligungen an assoziierten Unternehmen	0,00	0,00	0,00
2	1043	A.IV.3	Sonstige Beteiligungen	0,00	0,00	0,00
2	1044	A.IV.4	Verwaltete Einrichtungen, die der Kontrolle unterliegen	0,00	0,00	0,00
1	106	A.V	Langfristige Forderungen	212 223,58	241 302,51	-29 078,93
2	1061	A.V.1	Langfristige Forderungen aus Lieferungen und Leistungen	0,00	0,00	0,00
2	1062	A.V.2	Langfristige Forderungen aus gewährten Darlehen	0,00	0,00	0,00
2	1063	A.V.3	Sonstige langfristige Forderungen	212 223,58	241 302,51	-29 078,93
0	11	B	Kurzfristiges Vermögen	3 017 324,07	2 356 572,02	660 752,05
1	113	B.I	Kurzfristige Forderungen	197 466,54	228 119,45	-30 652,91
2	1131	B.I.1	Kurzfristige Forderungen aus Lieferungen und Leistungen	159 902,67	179 926,73	-20 024,06
2	1132	B.I.2	Kurzfristige Forderungen aus Abgaben	0,00	0,00	0,00
2	1133	B.I.3	Sonstige kurzfristige Forderungen	0,00	0,00	0,00
2	1134	B.I.4	Sonstige kurzfristige Forderungen (nicht voranschlagswirksame Gebarung)	37 563,87	48 192,72	-10 628,85
1	114	B.II	Vorräte	0,00	0,00	0,00
2	1141	B.II.1	Vorräte	0,00	0,00	0,00
2	1142	B.II.2	Gegebene Anzahlungen auf Vorräte	0,00	0,00	0,00
1	115	B.III	Liquide Mittel	2 819 857,53	2 128 452,57	691 404,96
2	1151	B.III.1	Kassa, Bankguthaben, Schecks	519 041,85	141 382,35	377 659,50



MVAG Ebene	MVAG Code	Position VRV	AKTIVA	RA 2021	RA 2020	Differenz
2	1152	B.III.2	Zahlungsmittelreserven	2 300 815,68	1 987 070,22	313 745,46
1	116	B.IV	Aktive Finanzinstrumente/Kurzfristiges Finanzvermögen	0,00	0,00	0,00
2	1160	B.IV.1	Aktive Finanzinstrumente/Kurzfristiges Finanzvermögen	0,00	0,00	0,00
1	117	B.V	Aktive Rechnungsabgrenzung	0,00	0,00	0,00
2	1170	B.V.1	Aktive Rechnungsabgrenzung	0,00	0,00	0,00
SU			Summe Aktiva (10 + 11)	43 057 687,89	43 024 640,37	33 047,52



MVAG Ebene	MVAG Code	Position VRV	PASSIVA	RA 2021	RA 2020	Differenz
0	12	C	Nettovermögen (Ausgleichsposten)	35 184 429,02	34 523 005,80	661 423,22
1	121	C.I	Saldo der Eröffnungsbilanz	20 487 470,54	20 487 470,54	0,00
2	1210	C.I	Saldo der Eröffnungsbilanz	20 487 470,54	20 487 470,54	0,00
1	122	C.II	Kumuliertes Nettoergebnis	396 888,26	14 361,62	382 526,64
2	1220	C.II	Kumuliertes Nettoergebnis	396 888,26	14 361,62	382 526,64
1	123	C.III	Haushaltsrücklagen	14 300 070,22	13 987 070,22	313 000,00
2	1230	C.III.1	Haushaltsrücklagen	14 300 070,22	13 987 070,22	313 000,00
1	124	C.IV	Neubewertungsrücklagen (Umbewertungskonto)	0,00	34 103,42	-34 103,42
2	1240	C.IV.1	Neubewertungsrücklagen (Umbewertungskonto)	0,00	34 103,42	-34 103,42
1	125	C.V	Fremdwährungsumrechnungsrücklagen	0,00	0,00	0,00
2	1250	C.V.1	Fremdwährungsumrechnungsrücklagen	0,00	0,00	0,00
0	13	D	Sonderposten Investitionszuschüsse (Kapitaltransfers)	3 694 159,30	3 776 943,21	-82 783,91
1	131	D.I	Investitionszuschüsse	3 694 159,30	3 776 943,21	-82 783,91
2	1311	D.I.1	Investitionszuschüsse von Trägern öffentlichen Rechts	2 331 881,11	2 421 543,06	-89 661,95
2	1312	D.I.2	Investitionszuschüsse von Beteiligungen	0,00	0,00	0,00
2	1313	D.I.3	Investitionszuschüsse von übrigen	1 362 278,19	1 355 400,15	6 878,04
0	14	E	Langfristige Fremdmittel	4 027 420,32	4 612 673,28	-585 252,96
1	141	E.I	Langfristige Finanzschulden, netto	3 790 018,63	4 391 162,76	-601 144,13
2	1411	E.I.1	Langfristige Finanzschulden	3 790 018,63	4 391 162,76	-601 144,13
2	1412	E.I.2	Langfristige Forderungen aus derivativen Finanzinstrumenten mit Grundgeschäft (-)	0,00	0,00	0,00
2	1413	E.I.3	Langfristige Verbindlichkeiten aus derivativen Finanzinstrumenten mit Grundgeschäft	0,00	0,00	0,00
1	142	E.II	Langfristige Verbindlichkeiten	0,00	0,00	0,00
2	1421	E.II.1	Langfristige Verbindlichkeiten aus Lieferungen und Leistungen	0,00	0,00	0,00
2	1422	E.II.2	Leasingverbindlichkeiten	0,00	0,00	0,00
2	1423	E.II.3	Sonstige langfristige Verbindlichkeiten	0,00	0,00	0,00
1	143	E.III	Langfristige Rückstellungen	237 401,69	221 510,52	15 891,17
2	1431	E.III.1	Rückstellungen für Abfertigungen	159 683,80	143 792,63	15 891,17
2	1432	E.III.2	Rückstellungen für Jubiläumswendungen	77 717,89	77 717,89	0,00
2	1433	E.III.3	Rückstellungen für Haftungen	0,00	0,00	0,00
2	1434	E.III.4	Rückstellungen für Sanierungen von Altlasten	0,00	0,00	0,00
2	1435	E.III.5	Rückstellungen für Pensionen	0,00	0,00	0,00
2	1436	E.III.6	Sonstige langfristige Rückstellungen	0,00	0,00	0,00
0	15	F	Kurzfristige Fremdmittel	151 679,25	112 018,08	39 661,17
1	151	F.I	Kurzfristige Finanzschulden, netto	0,00	0,00	0,00
2	1511	F.I.1	Kurzfristige Finanzschulden	0,00	0,00	0,00
2	1512	F.I.2	Kurzfristige Forderungen aus derivativen Finanzinstrumenten mit Grundgeschäft (-)	0,00	0,00	0,00
2	1513	F.I.3	Kurzfristige Verbindlichkeiten aus derivativen Finanzinstrumenten mit Grundgeschäft	0,00	0,00	0,00
1	152	F.II	Kurzfristige Verbindlichkeiten	151 679,25	112 018,08	39 661,17
2	1521	F.II.1	Kurzfristige Verbindlichkeiten aus Lieferungen und Leistungen	82 609,39	44 159,76	38 449,63



MVAG Ebene	MVAG Code	Position VRV	PASSIVA	RA 2021	RA 2020	Differenz
2	1522	F.II.2	Kurzfristige Verbindlichkeiten aus Abgaben	0,00	0,00	0,00
2	1523	F.II.3	Sonstige kurzfristige Verbindlichkeiten	0,00	0,00	0,00
2	1524	F.II.4	Sonstige kurzfristige Verbindlichkeiten (nicht voranschlagswirksame Gebarung)	69 069,86	67 858,32	1 211,54
1	153	F.III	Kurzfristige Rückstellungen	0,00	0,00	0,00
2	1531	F.III.1	Rückstellungen für Prozesskosten	0,00	0,00	0,00
2	1532	F.III.2	Rückstellungen für ausstehende Rechnungen	0,00	0,00	0,00
2	1533	F.III.4	Rückstellungen für nicht konsumierte Urlaube	0,00	0,00	0,00
2	1534	F.III.5	Sonstige kurzfristige Rückstellungen	0,00	0,00	0,00
1	154	F.IV	Passive Rechnungsabgrenzung	0,00	0,00	0,00
2	1540	F.IV.1	Passive Rechnungsabgrenzung	0,00	0,00	0,00
SU			Summe Passiva (12 + 13 + 14 + 15)	43 057 687,89	43 024 640,37	33 047,52

**Ergebnisrechnung Bereichsbudget 0 - Vertretungskörper und allgemeine Verwaltung (Gemeinden)**

MVAG Ebene	MVAG Code	Mittelverwendungs- und -aufbringungsgruppen (1. und 2. Ebene)	RA 2021	VA 2021	Differenz
1	211	Erträge aus der operativen Verwaltungstätigkeit	357 653,68	324 600	33 053,68
2	2111	Erträge aus eigenen Abgaben	0,00	0	0,00
2	2112	Erträge aus Ertragsanteilen	0,00	0	0,00
2	2113	Erträge aus Gebühren	0,00	0	0,00
2	2114	Erträge aus Leistungen	357 131,95	324 500	32 631,95
2	2115	Erträge aus Besitz und wirtschaftlicher Tätigkeit	0,00	0	0,00
2	2116	Erträge aus Veräußerung und sonstiger Erträge	521,73	100	421,73
2	2117	Nicht finanzierungswirksame operative Erträge	0,00	0	0,00
1	212	Erträge aus Transfers	1 248,53	5 100	-3 851,47
2	2121	Transferertrag von Trägern des öffentlichen Rechts	0,00	0	0,00
2	2122	Transferertrag von Beteiligungen	0,00	0	0,00
2	2123	Transferertrag von Unternehmen (mit Finanzunternehmen)	0,00	0	0,00
2	2124	Transferertrag von Haushalten und Organisationen ohne Erwerbscharakter	0,00	5 100	-5 100,00
2	2125	Transferertrag vom Ausland	0,00	0	0,00
2	2126	Investitions- und Tilgungszuschüsse zwischen Unternehmungen und Betrieben der Gebietskörperschaft und der Gebietskörperschaft	0,00	0	0,00
2	2127	Nicht finanzwirksamer Transferertrag	1 248,53	0	1 248,53
1	213	Finanzerträge	0,00	0	0,00
2	2131	Erträge aus Zinsen	0,00	0	0,00
2	2132	Erträge aus Zinsen aus derivativen Finanzinstrumenten ohne Grundgeschäft	0,00	0	0,00
2	2133	Erträge aus Gewinneinnahmen von marktbestimmten Betrieben	0,00	0	0,00
2	2134	Sonstige Finanzerträge	0,00	0	0,00
2	2135	Erträge aus Dividenden/Gewinnausschüttungen	0,00	0	0,00
2	2136	Sonstige nicht finanzierungswirksame Erträge	0,00	0	0,00
SU	21	Summe Erträge	358 902,21	329 700	29 202,21
1	221	Personalaufwand	488 557,78	490 000	-1 442,22
2	2211	Personalaufwand (Bezüge, Nebengeb., Mehrleistungen)	376 082,81	381 700	-5 617,19
2	2212	Gesetzlicher und freiwilliger Sozialaufwand	98 074,38	100 500	-2 425,62
2	2213	Sonstiger Personalaufwand	0,00	0	0,00
2	2214	Nicht finanzierungswirksamer Personalaufwand	14 400,59	7 800	6 600,59
1	222	Sachaufwand (ohne Transferaufwand)	285 704,99	350 600	-64 895,01
2	2221	Gebrauchs- und Verbrauchsgüter, Handelswaren	30 435,41	33 100	-2 664,59
2	2222	Verwaltungs- und Betriebsaufwand	31 142,05	35 100	-3 957,95
2	2223	Leasing- und Mietaufwand	1 073,23	1 500	-426,77
2	2224	Instandhaltung	3 237,91	4 900	-1 662,09
2	2225	Sonstiger Sachaufwand	188 249,22	249 900	-61 650,78
2	2226	Nicht finanzierungswirksamer Sachaufwand	31 567,17	26 100	5 467,17



MVAG Ebene	MVAG Code	Mittelverwendungs- und -aufbringungsgruppen (1. und 2. Ebene)	RA 2021	VA 2021	Differenz
1	223	Transferaufwand (laufende Transfers und Kapitaltransfers)	100 432,62	101 800	-1 367,38
2	2231	Transferaufwand an Träger des öffentlichen Rechts	88 402,50	88 700	-297,50
2	2232	Transferaufwand an Beteiligungen	0,00	0	0,00
2	2233	Transferaufwand an Unternehmen (mit Finanzunternehmen)	9 616,00	9 600	16,00
2	2234	Transferaufwand an Haushalte und Organisationen ohne Erwerbscharakter	2 414,12	3 500	-1 085,88
2	2235	Transferaufwand an das Ausland	0,00	0	0,00
2	2236	Investitions- und Tilgungszuschüsse zwischen Unternehmungen und Betrieben der Gebietskörperschaft und der Gebietskörperschaft	0,00	0	0,00
2	2237	Nicht finanzierungswirksamer Transferaufwand	0,00	0	0,00
1	224	Finanzaufwand	0,00	0	0,00
2	2241	Zinsen aus Finanzschulden, Finanzierungsleasing, Forderungskauf und derivativen Finanzinstrumenten mit Grundgeschäft	0,00	0	0,00
2	2242	Zinsen und sonstige Aufwendungen aus derivativen Finanzinstrumenten ohne Grundgeschäft	0,00	0	0,00
2	2243	Gewinnentnahmen von Unternehmungen und marktbestimmten Betrieben der Gebietskörperschaft (innerhalb der Gebietskörperschaft)	0,00	0	0,00
2	2244	Sonstiger Finanzaufwand	0,00	0	0,00
2	2245	Nicht finanzierungswirksamer Finanzaufwand	0,00	0	0,00
SU	22	Summe Aufwendungen	874 695,39	942 400	-67 704,61
SA0	SA0	(0) Nettoergebnis (21 - 22)	-515 793,18	-612 700	96 906,82
1	230	Entnahmen von Haushaltsrücklagen	0,00	0	0,00
2	2301	Entnahmen von Haushaltsrücklagen	0,00	0	0,00
1	240	Zuweisungen an Haushaltsrücklagen	0,00	0	0,00
2	2401	Zuweisungen an Haushaltstücklagen	0,00	0	0,00
SU	23	Summe Haushaltsrücklagen	0,00	0	0,00
SA00	SA00	Nettoergebnis nach Zuweisung und Entnahmen von Haushaltsrücklagen (SA 0 +/- SU 23)	-515 793,18	-612 700	96 906,82

Finanzierungsergebnis Bereichsbudget 0 - Vertretungskörper und allgemeine Verwaltung (Gemeinden)

MVAG Ebene	MVAG Code	Mittelverwendungs- und -aufbringungsgruppen (1. und 2. Ebene)	RA 2021	VA 2021	Differenz
1	311	Einzahlungen aus der operativen Verwaltungstätigkeit	357 653,68	324 600	33 053,68
2	3111	Einzahlungen aus eigenen Abgaben	0,00	0	0,00
2	3112	Einzahlungen aus Ertragsanteilen	0,00	0	0,00
2	3113	Einzahlungen aus Gebühren	0,00	0	0,00
2	3114	Einzahlungen aus Leistungen	357 131,95	324 500	32 631,95
2	3115	Einzahlungen aus Besitz und wirtschaftlicher Tätigkeiten	0,00	0	0,00
2	3116	Einzahlungen aus Veräußerung von geringwertigen Wirtschaftsgütern (GWG) und sonstige Einzahlungen	521,73	100	421,73
1	312	Einzahlungen aus Transfers (ohne Kapitaltransfers)	0,00	5 100	-5 100,00
2	3121	Transferzahlungen von Trägern des öffentlichen Rechts	0,00	0	0,00
2	3122	Transferzahlungen von Beteiligungen	0,00	0	0,00
2	3123	Transferzahlungen von Unternehmen (inkl. Finanzunternehmen)	0,00	0	0,00
2	3124	Transferzahlungen von Haushalten und Organisationen ohne Erwerbscharakter	0,00	5 100	-5 100,00
2	3125	Transferzahlungen vom Ausland	0,00	0	0,00
2	3126	Investitions- und Tilgungszuschüsse zwischen Unternehmungen und Betrieben der Gebietskörperschaft und der Gebietskörperschaft	0,00	0	0,00
1	313	Einzahlungen aus Finanzerträgen	0,00	0	0,00
2	3131	Einzahlungen aus Zinserträgen	0,00	0	0,00
2	3133	Einzahlungen aus Gewinnentnahmen von marktbestimmten Betrieben	0,00	0	0,00
2	3134	Sonstige Einzahlungen aus Finanzerträgen	0,00	0	0,00
2	3135	Einzahlungen aus Dividenden/Gewinnausschüttungen	0,00	0	0,00
SU	31	Summe Einzahlungen operative Gebarung	357 653,68	329 700	27 953,68
1	321	Auszahlungen aus Personalaufwand	474 157,19	482 200	-8 042,81
2	3211	Auszahlungen für Personalaufwand, Bezüge, Nebengebühren und Mehrleistungsvergütungen	376 082,81	381 700	-5 617,19
2	3212	Auszahlungen für gesetzliche und freiwillige Sozialaufwendungen	98 074,38	100 500	-2 425,62
2	3213	Auszahlungen aus sonstigem Personalaufwand	0,00	0	0,00
1	322	Auszahlungen aus Sachaufwand (ohne Transferaufwand)	252 850,72	324 500	-71 649,28
2	3221	Auszahlungen für Gebrauchs- und Verbrauchsgüter, Handelswaren	30 368,31	33 100	-2 731,69
2	3222	Auszahlungen für Verwaltungs- und Betriebsaufwand	31 606,51	35 100	-3 493,49
2	3223	Auszahlungen für Leasing- und Mietaufwand	1 073,23	1 500	-426,77
2	3224	Auszahlungen für Instandhaltung	3 237,91	4 900	-1 662,09
2	3225	Sonstige Auszahlungen aus Sachaufwand	186 564,76	249 900	-63 335,24
2	3226	Auszahlungen aus der Inanspruchnahme von Haftungen	0,00	0	0,00
1	323	Auszahlungen aus Transfers (ohne Kapitaltransfers)	100 432,62	101 800	-1 367,38
2	3231	Transferzahlungen an Träger des öffentlichen Rechts	88 402,50	88 700	-297,50
2	3232	Transferzahlungen an Beteiligungen	0,00	0	0,00
2	3233	Transferzahlungen an Unternehmen (inkl. Finanzunternehmen)	9 616,00	9 600	16,00
2	3234	Transferzahlungen an Haushalte und Organisationen ohne Erwerbscharakter	2 414,12	3 500	-1 085,88



MVAG Ebene	MVAG Code	Mittelverwendungs- und -aufbringungsgruppen (1. und 2. Ebene)	RA 2021	VA 2021	Differenz
2	3235	Transferzahlungen an das Ausland	0,00	0	0,00
2	3236	Investitions- und Tilgungszuschüsse zwischen Unternehmungen und Betrieben der Gebietskörperschaft und der Gebietskörperschaft	0,00	0	0,00
1	324	Auszahlungen aus Finanzaufwand	0,00	0	0,00
2	3241	Auszahlungen für Zinsaufwand, für Finanzierungsleasing, für Forderungskauf, für Finanzschulden und derivative Finanzinstrumente mit Grundgeschäft	0,00	0	0,00
2	3242	Auszahlungen für Zinsen aus derivativen Finanzinstrumente ohne Grundgeschäft	0,00	0	0,00
2	3243	Auszahlung aus Gewinnentnahmen von marktbestimmten Betrieben	0,00	0	0,00
2	3244	Sonstige Auszahlungen aus Finanzaufwendungen	0,00	0	0,00
SU	32	Summe Auszahlungen operative Gebarung	827 440,53	908 500	-81 059,47
SA1	SA1	Saldo (1) Geldfluss aus der Operativen Gebarung (31 - 32)	-469 786,85	-578 800	109 013,15
1	331	Einzahlungen aus der Investitionstätigkeit	0,00	0	0,00
2	3311	Einzahlungen aus der Veräußerung von immateriellem Vermögen	0,00	0	0,00
2	3312	Einzahlungen aus der Veräußerung von Grundstücken und Grundstückseinrichtungen	0,00	0	0,00
2	3313	Einzahlungen aus der Veräußerung von Gebäuden und Bauten	0,00	0	0,00
2	3314	Einzahlungen aus der Veräußerung von technischen Anlagen, Fahrzeugen und Maschinen	0,00	0	0,00
2	3315	Einzahlungen aus der Veräußerung von Amts-, Betriebs- und Geschäftsausstattung	0,00	0	0,00
2	3316	Einzahlungen aus der Veräußerung von Kulturgütern	0,00	0	0,00
2	3317	Einzahlungen aus der Veräußerung von Beteiligungen	0,00	0	0,00
1	332	Einzahlungen aus der Rückzahlung von Darlehen sowie gewährten Vorschüssen	0,00	0	0,00
2	3321	Einzahlungen aus Darlehen an Träger des öffentlichen Rechts	0,00	0	0,00
2	3322	Einzahlungen aus Darlehen an Beteiligungen	0,00	0	0,00
2	3323	Einzahlungen aus Darlehen an Unternehmen und Haushalte	0,00	0	0,00
2	3325	Einzahlungen aus Vorschüssen und Anzahlungen	0,00	0	0,00
1	333	Einzahlungen aus Kapitaltransfers	0,00	0	0,00
2	3331	Kapitaltransferzahlungen von Trägern des öffentlichen Rechts	0,00	0	0,00
2	3332	Kapitaltransferzahlungen von Beteiligungen	0,00	0	0,00
2	3333	Kapitaltransferzahlungen von Unternehmen	0,00	0	0,00
2	3334	Kapitaltransferzahlungen von Haushalten und Organisationen ohne Erwerbscharakter	0,00	0	0,00
2	3335	Kapitaltransferzahlungen vom Ausland	0,00	0	0,00
SU	33	Summe Einzahlungen investive Gebarung	0,00	0	0,00
1	341	Auszahlungen aus der Investitionstätigkeit	9 535,74	7 000	2 535,74
2	3411	Auszahlungen für den Erwerb von immateriellem Vermögen	0,00	0	0,00
2	3412	Auszahlungen für den Erwerb von Grundstücken und Grundstückseinrichtungen	0,00	0	0,00
2	3413	Auszahlungen für den Erwerb von Gebäuden und Bauten	0,00	0	0,00
2	3414	Auszahlungen für den Erwerb von technischen Anlagen, Fahrzeugen und Maschinen	0,00	0	0,00
2	3415	Auszahlungen für den Erwerb von Amts-, Betriebs- und Geschäftsausstattung	9 535,74	7 000	2 535,74
2	3416	Auszahlungen für den Erwerb von Kulturgütern	0,00	0	0,00
2	3417	Auszahlungen für den Erwerb von Beteiligungen	0,00	0	0,00



MVAG Ebene	MVAG Code	Mittelverwendungs- und -aufbringungsgruppen (1. und 2. Ebene)	RA 2021	VA 2021	Differenz
1	342	Auszahlungen von gewährten Darlehen sowie gewährten Vorschüssen	0,00	0	0,00
2	3421	Auszahlung von Darlehen an Träger des öffentlichen Rechts	0,00	0	0,00
2	3422	Auszahlung von Darlehen an Beteiligungen	0,00	0	0,00
2	3423	Auszahlung von Darlehen an Unternehmen und Haushalte	0,00	0	0,00
2	3425	Auszahlungen von Vorschüssen und Anzahlungen	0,00	0	0,00
1	343	Auszahlungen aus Kapitaltransfers	0,00	0	0,00
2	3431	Kapitaltransferzahlungen an Träger des öffentlichen Rechts	0,00	0	0,00
2	3432	Kapitaltransferzahlungen an Beteiligungen	0,00	0	0,00
2	3433	Kapitaltransferzahlungen an Unternehmen (Finanzunternehmen)	0,00	0	0,00
2	3434	Kapitaltransferzahlungen an Haushalte und Organisationen ohne Erwerbscharakter	0,00	0	0,00
2	3435	Kapitaltransferzahlungen an das Ausland	0,00	0	0,00
SU	34	Summe Auszahlungen investive Gebarung	9 535,74	7 000	2 535,74
SA2	SA2	Saldo (2) Geldfluss aus der Investiven Gebarung (33 - 34)	-9 535,74	-7 000	-2 535,74
SA3	SA3	Saldo (3) Nettofinanzierungssaldo (Saldo 1+ Saldo 2)	-479 322,59	-585 800	106 477,41
1	351	Einzahlungen aus der Aufnahme von Finanzschulden	0,00	0	0,00
2	3511	Einzahlungen aus empfangenen Darlehen von öffentlichen Körperschaften und Rechtsträgern	0,00	0	0,00
2	3512	Einzahlungen aus empfangenen Darlehen von Beteiligungen	0,00	0	0,00
2	3513	Einzahlungen aus empfangenen Darlehen von Unternehmen und privaten Haushalten	0,00	0	0,00
2	3514	Einzahlungen aus Finanzschulden (Finanzunternehmen)	0,00	0	0,00
1	353	Einzahlungen infolge eines Kapitaltausch bei derivativen Finanzinstrumenten mit Grundgeschäft	0,00	0	0,00
2	3530	Einzahlungen infolge eines Kapitaltausch bei derivativen Finanzinstrumenten mit Grundgeschäft	0,00	0	0,00
1	355	Einzahlungen aus dem Abgang von Finanzinstrumenten	0,00	0	0,00
2	3550	Einzahlungen aus dem Abgang von Finanzinstrumenten	0,00	0	0,00
SU	35	Summe Einzahlungen aus der Finanzierungstätigkeit	0,00	0	0,00
1	361	Auszahlungen aus der Tilgung von Finanzschulden	0,00	0	0,00
2	3611	Auszahlungen aus empfangenen Darlehen von öffentlichen Körperschaften und Rechtsträgern	0,00	0	0,00
2	3612	Auszahlungen aus empfangenen Darlehen von Beteiligungen	0,00	0	0,00
2	3613	Auszahlungen aus empfangenen Darlehen von Unternehmen und privaten Haushalten	0,00	0	0,00
2	3614	Auszahlungen aus Finanzschulden	0,00	0	0,00
2	3615	Auszahlung aus der Rückzahlung von Leasingverbindlichkeiten	0,00	0	0,00
1	363	Auszahlungen infolge eines Kapitaltausch bei derivativen Finanzinstrumenten mit Grundgeschäft	0,00	0	0,00
2	3630	Auszahlungen infolge eines Kapitaltausch bei derivativen Finanzinstrumenten mit Grundgeschäft	0,00	0	0,00
1	365	Auszahlungen für den Erwerb von Finanzinstrumenten	0,00	0	0,00
2	3650	Auszahlungen für den Erwerb von Finanzinstrumenten	0,00	0	0,00
SU	36	Summe Auszahlungen aus der Finanzierungstätigkeit	0,00	0	0,00
SA4	SA4	Saldo (4) Geldfluss aus der Finanzierungstätigkeit (35 - 36)	0,00	0	0,00
SA5	SA5	Saldo (5) Geldfluss aus der voranschlagswirksamen Gebarung (Saldo 3 + Saldo 4)	-479 322,59	-585 800	106 477,41
1	411	Einzahlungen aus nicht voranschlagswirksamen Forderungen	182 732,83	0	182 732,83
2	4110	Einzahlungen aus nicht voranschlagswirksamen Forderungen	182 732,83	0	182 732,83



MVAG Ebene	MVAG Code	Mittelverwendungs- und -aufbringungsgruppen (1. und 2. Ebene)	RA 2021	VA 2021	Differenz
1	412	Einzahlungen aus nicht voranschlagswirksamen Verbindlichkeiten	1 306 167,52	0	1 306 167,52
2	4120	Einzahlungen aus nicht voranschlagswirksamen Verbindlichkeiten	1 306 167,52	0	1 306 167,52
1	413	Einzahlungen aus der Aufnahme von zur Kassenstärkung eingegangenen Geldverbindlichkeiten (Barvorlagen)	0,00	0	0,00
2	4130	Einzahlungen aus der Aufnahme von zur Kassenstärkung eingegangenen Geldverbindlichkeiten (Barvorlagen)	0,00	0	0,00
SU	41	Summe Einzahlungen aus der nicht voranschlagswirksamen Gebarung	1 488 900,35	0	1 488 900,35
1	421	Auszahlungen aus nicht voranschlagswirksamen Forderungen	172 865,16	0	172 865,16
2	4210	Auszahlungen aus nicht voranschlagswirksamen Forderungen	172 865,16	0	172 865,16
1	422	Auszahlungen aus nicht voranschlagswirksamen Verbindlichkeiten	1 304 194,80	0	1 304 194,80
2	4220	Auszahlungen aus nicht voranschlagswirksamen Verbindlichkeiten	1 304 194,80	0	1 304 194,80
1	423	Auszahlungen zur Tilgung von zur Kassenstärkung eingegangenen Gelverbindlichkeitn (Barvorlage)	0,00	0	0,00
2	4230	Auszahlungen zur Tilgung von zur Kassenstärkung eingegangenen Gelverbindlichkeitn (Barvorlage)	0,00	0	0,00
SU	42	Summe Auszahlungen aus der nicht voranschlagwirksamen Gebarung	1 477 059,96	0	1 477 059,96
SA6	SA6	Geldfluss aus der nicht voranschlagswirksamen Gebarung	11 840,39	0	11 840,39
SA7	SA7	Veränderung an Liquididen Mitteln (Saldo 5 + Saldo 6)	-467 482,20	-585 800	118 317,80

Ergebnisrechnung Bereichsbudget 1 - Öffentliche Ordnung und Sicherheit (Länder und Gemeinden)

MVAG Ebene	MVAG Code	Mittelverwendungs- und -aufbringungsgruppen (1. und 2. Ebene)	RA 2021	VA 2021	Differenz
1	211	Erträge aus der operativen Verwaltungstätigkeit	25 677,45	16 600	9 077,45
2	2111	Erträge aus eigenen Abgaben	0,00	0	0,00
2	2112	Erträge aus Ertragsanteilen	0,00	0	0,00
2	2113	Erträge aus Gebühren	0,00	0	0,00
2	2114	Erträge aus Leistungen	0,00	0	0,00
2	2115	Erträge aus Besitz und wirtschaftlicher Tätigkeit	9 072,13	9 000	72,13
2	2116	Erträge aus Veräußerung und sonstiger Erträge	16 605,32	7 600	9 005,32
2	2117	Nicht finanzierungswirksame operative Erträge	0,00	0	0,00
1	212	Erträge aus Transfers	14 740,21	0	14 740,21
2	2121	Transferertrag von Trägern des öffentlichen Rechts	0,00	0	0,00
2	2122	Transferertrag von Beteiligungen	0,00	0	0,00
2	2123	Transferertrag von Unternehmen (mit Finanzunternehmen)	0,00	0	0,00
2	2124	Transferertrag von Haushalten und Organisationen ohne Erwerbscharakter	0,00	0	0,00
2	2125	Transferertrag vom Ausland	0,00	0	0,00
2	2126	Investitions- und Tilgungszuschüsse zwischen Unternehmungen und Betrieben der Gebietskörperschaft und der Gebietskörperschaft	0,00	0	0,00
2	2127	Nicht finanzwirksamer Transferertrag	14 740,21	0	14 740,21
1	213	Finanzerträge	0,00	0	0,00
2	2131	Erträge aus Zinsen	0,00	0	0,00
2	2132	Erträge aus Zinsen aus derivativen Finanzinstrumenten ohne Grundgeschäft	0,00	0	0,00
2	2133	Erträge aus Gewinneinnahmen von marktbestimmten Betrieben	0,00	0	0,00
2	2134	Sonstige Finanzerträge	0,00	0	0,00
2	2135	Erträge aus Dividenden/Gewinnausschüttungen	0,00	0	0,00
2	2136	Sonstige nicht finanzierungswirksame Erträge	0,00	0	0,00
SU	21	Summe Erträge	40 417,66	16 600	23 817,66
1	221	Personalaufwand	24,00	0	24,00
2	2211	Personalaufwand (Bezüge, Nebengeb., Mehrleistungen)	0,00	0	0,00
2	2212	Gesetzlicher und freiwilliger Sozialaufwand	24,00	0	24,00
2	2213	Sonstiger Personalaufwand	0,00	0	0,00
2	2214	Nicht finanzierungswirksamer Personalaufwand	0,00	0	0,00
1	222	Sachaufwand (ohne Transferaufwand)	90 872,27	50 900	39 972,27
2	2221	Gebrauchs- und Verbrauchsgüter, Handelswaren	1 855,80	1 100	755,80
2	2222	Verwaltungs- und Betriebsaufwand	21 255,81	15 500	5 755,81
2	2223	Leasing- und Mietaufwand	0,00	0	0,00
2	2224	Instandhaltung	4 859,07	7 200	-2 340,93
2	2225	Sonstiger Sachaufwand	14 639,77	7 300	7 339,77
2	2226	Nicht finanzierungswirksamer Sachaufwand	48 261,82	19 800	28 461,82



MVAG Ebene	MVAG Code	Mittelverwendungs- und -aufbringungsgruppen (1. und 2. Ebene)	RA 2021	VA 2021	Differenz
1	223	Transferaufwand (laufende Transfers und Kapitaltransfers)	18 528,35	8 000	10 528,35
2	2231	Transferaufwand an Träger des öffentlichen Rechts	18 528,35	8 000	10 528,35
2	2232	Transferaufwand an Beteiligungen	0,00	0	0,00
2	2233	Transferaufwand an Unternehmen (mit Finanzunternehmen)	0,00	0	0,00
2	2234	Transferaufwand an Haushalte und Organisationen ohne Erwerbscharakter	0,00	0	0,00
2	2235	Transferaufwand an das Ausland	0,00	0	0,00
2	2236	Investitions- und Tilgungszuschüsse zwischen Unternehmungen und Betrieben der Gebietskörperschaft und der Gebietskörperschaft	0,00	0	0,00
2	2237	Nicht finanzierungswirksamer Transferaufwand	0,00	0	0,00
1	224	Finanzaufwand	0,00	0	0,00
2	2241	Zinsen aus Finanzschulden, Finanzierungsleasing, Forderungskauf und derivativen Finanzinstrumenten mit Grundgeschäft	0,00	0	0,00
2	2242	Zinsen und sonstige Aufwendungen aus derivativen Finanzinstrumenten ohne Grundgeschäft	0,00	0	0,00
2	2243	Gewinnentnahmen von Unternehmungen und marktbestimmten Betrieben der Gebietskörperschaft (innerhalb der Gebietskörperschaft)	0,00	0	0,00
2	2244	Sonstiger Finanzaufwand	0,00	0	0,00
2	2245	Nicht finanzierungswirksamer Finanzaufwand	0,00	0	0,00
SU	22	Summe Aufwendungen	109 424,62	58 900	50 524,62
SA0	SA0	(0) Nettoergebnis (21 - 22)	-69 006,96	-42 300	-26 706,96
1	230	Entnahmen von Haushaltsrücklagen	0,00	0	0,00
2	2301	Entnahmen von Haushaltsrücklagen	0,00	0	0,00
1	240	Zuweisungen an Haushaltsrücklagen	0,00	0	0,00
2	2401	Zuweisungen an Haushaltstücklagen	0,00	0	0,00
SU	23	Summe Haushaltsrücklagen	0,00	0	0,00
SA00	SA00	Nettoergebnis nach Zuweisung und Entnahmen von Haushaltsrücklagen (SA 0 +/- SU 23)	-69 006,96	-42 300	-26 706,96

**Finanzierungsergebnis Bereichsbudget 1 - Öffentliche Ordnung und Sicherheit (Länder und Gemeinden)**

MVAG Ebene	MVAG Code	Mittelverwendungs- und -aufbringungsgruppen (1. und 2. Ebene)	RA 2021	VA 2021	Differenz
1	311	Einzahlungen aus der operativen Verwaltungstätigkeit	25 408,13	16 600	8 808,13
2	3111	Einzahlungen aus eigenen Abgaben	0,00	0	0,00
2	3112	Einzahlungen aus Ertragsanteilen	0,00	0	0,00
2	3113	Einzahlungen aus Gebühren	0,00	0	0,00
2	3114	Einzahlungen aus Leistungen	0,00	0	0,00
2	3115	Einzahlungen aus Besitz und wirtschaftlicher Tätigkeiten	9 072,13	9 000	72,13
2	3116	Einzahlungen aus Veräußerung von geringwertigen Wirtschaftsgütern (GWG) und sonstige Einzahlungen	16 336,00	7 600	8 736,00
1	312	Einzahlungen aus Transfers (ohne Kapitaltransfers)	0,00	0	0,00
2	3121	Transferzahlungen von Trägern des öffentlichen Rechts	0,00	0	0,00
2	3122	Transferzahlungen von Beteiligungen	0,00	0	0,00
2	3123	Transferzahlungen von Unternehmen (inkl. Finanzunternehmen)	0,00	0	0,00
2	3124	Transferzahlungen von Haushalten und Organisationen ohne Erwerbscharakter	0,00	0	0,00
2	3125	Transferzahlungen vom Ausland	0,00	0	0,00
2	3126	Investitions- und Tilgungszuschüsse zwischen Unternehmungen und Betrieben der Gebietskörperschaft und der Gebietskörperschaft	0,00	0	0,00
1	313	Einzahlungen aus Finanzerträgen	0,00	0	0,00
2	3131	Einzahlungen aus Zinserträgen	0,00	0	0,00
2	3133	Einzahlungen aus Gewinnentnahmen von marktbestimmten Betrieben	0,00	0	0,00
2	3134	Sonstige Einzahlungen aus Finanzerträgen	0,00	0	0,00
2	3135	Einzahlungen aus Dividenden/Gewinnausschüttungen	0,00	0	0,00
SU	31	Summe Einzahlungen operative Gebarung	25 408,13	16 600	8 808,13
1	321	Auszahlungen aus Personalaufwand	24,00	0	24,00
2	3211	Auszahlungen für Personalaufwand, Bezüge, Nebengebühren und Mehrleistungsvergütungen	0,00	0	0,00
2	3212	Auszahlungen für gesetzliche und freiwillige Sozialaufwendungen	24,00	0	24,00
2	3213	Auszahlungen aus sonstigem Personalaufwand	0,00	0	0,00
1	322	Auszahlungen aus Sachaufwand (ohne Transferaufwand)	42 610,45	31 100	11 510,45
2	3221	Auszahlungen für Gebrauchs- und Verbrauchsgüter, Handelswaren	1 855,80	1 100	755,80
2	3222	Auszahlungen für Verwaltungs- und Betriebsaufwand	21 255,81	15 500	5 755,81
2	3223	Auszahlungen für Leasing- und Mietaufwand	0,00	0	0,00
2	3224	Auszahlungen für Instandhaltung	4 859,07	7 200	-2 340,93
2	3225	Sonstige Auszahlungen aus Sachaufwand	14 639,77	7 300	7 339,77
2	3226	Auszahlungen aus der Inanspruchnahme von Haftungen	0,00	0	0,00
1	323	Auszahlungen aus Transfers (ohne Kapitaltransfers)	18 528,35	8 000	10 528,35
2	3231	Transferzahlungen an Träger des öffentlichen Rechts	18 528,35	8 000	10 528,35
2	3232	Transferzahlungen an Beteiligungen	0,00	0	0,00
2	3233	Transferzahlungen an Unternehmen (inkl. Finanzunternehmen)	0,00	0	0,00
2	3234	Transferzahlungen an Haushalte und Organisationen ohne Erwerbscharakter	0,00	0	0,00



MVAG Ebene	MVAG Code	Mittelverwendungs- und -aufbringungsgruppen (1. und 2. Ebene)	RA 2021	VA 2021	Differenz
2	3235	Transferzahlungen an das Ausland	0,00	0	0,00
2	3236	Investitions- und Tilgungszuschüsse zwischen Unternehmungen und Betrieben der Gebietskörperschaft und der Gebietskörperschaft	0,00	0	0,00
1	324	Auszahlungen aus Finanzaufwand	0,00	0	0,00
2	3241	Auszahlungen für Zinsaufwand, für Finanzierungsleasing, für Forderungskauf, für Finanzschulden und derivative Finanzinstrumente mit Grundgeschäft	0,00	0	0,00
2	3242	Auszahlungen für Zinsen aus derivativen Finanzinstrumente ohne Grundgeschäft	0,00	0	0,00
2	3243	Auszahlung aus Gewinnentnahmen von marktbestimmten Betrieben	0,00	0	0,00
2	3244	Sonstige Auszahlungen aus Finanzaufwendungen	0,00	0	0,00
SU	32	Summe Auszahlungen operative Gebarung	61 162,80	39 100	22 062,80
SA1	SA1	Saldo (1) Geldfluss aus der Operativen Gebarung (31 - 32)	-35 754,67	-22 500	-13 254,67
1	331	Einzahlungen aus der Investitionstätigkeit	0,00	0	0,00
2	3311	Einzahlungen aus der Veräußerung von immateriellem Vermögen	0,00	0	0,00
2	3312	Einzahlungen aus der Veräußerung von Grundstücken und Grundstückseinrichtungen	0,00	0	0,00
2	3313	Einzahlungen aus der Veräußerung von Gebäuden und Bauten	0,00	0	0,00
2	3314	Einzahlungen aus der Veräußerung von technischen Anlagen, Fahrzeugen und Maschinen	0,00	0	0,00
2	3315	Einzahlungen aus der Veräußerung von Amts-, Betriebs- und Geschäftsausstattung	0,00	0	0,00
2	3316	Einzahlungen aus der Veräußerung von Kulturgütern	0,00	0	0,00
2	3317	Einzahlungen aus der Veräußerung von Beteiligungen	0,00	0	0,00
1	332	Einzahlungen aus der Rückzahlung von Darlehen sowie gewährten Vorschüssen	0,00	0	0,00
2	3321	Einzahlungen aus Darlehen an Träger des öffentlichen Rechts	0,00	0	0,00
2	3322	Einzahlungen aus Darlehen an Beteiligungen	0,00	0	0,00
2	3323	Einzahlungen aus Darlehen an Unternehmen und Haushalte	0,00	0	0,00
2	3325	Einzahlungen aus Vorschüssen und Anzahlungen	0,00	0	0,00
1	333	Einzahlungen aus Kapitaltransfers	2 866,80	0	2 866,80
2	3331	Kapitaltransferzahlungen von Trägern des öffentlichen Rechts	2 866,80	0	2 866,80
2	3332	Kapitaltransferzahlungen von Beteiligungen	0,00	0	0,00
2	3333	Kapitaltransferzahlungen von Unternehmen	0,00	0	0,00
2	3334	Kapitaltransferzahlungen von Haushalten und Organisationen ohne Erwerbscharakter	0,00	0	0,00
2	3335	Kapitaltransferzahlungen vom Ausland	0,00	0	0,00
SU	33	Summe Einzahlungen investive Gebarung	2 866,80	0	2 866,80
1	341	Auszahlungen aus der Investitionstätigkeit	15 866,80	16 500	-633,20
2	3411	Auszahlungen für den Erwerb von immateriellem Vermögen	0,00	0	0,00
2	3412	Auszahlungen für den Erwerb von Grundstücken und Grundstückseinrichtungen	0,00	0	0,00
2	3413	Auszahlungen für den Erwerb von Gebäuden und Bauten	0,00	0	0,00
2	3414	Auszahlungen für den Erwerb von technischen Anlagen, Fahrzeugen und Maschinen	15 866,80	0	15 866,80
2	3415	Auszahlungen für den Erwerb von Amts-, Betriebs- und Geschäftsausstattung	0,00	16 500	-16 500,00
2	3416	Auszahlungen für den Erwerb von Kulturgütern	0,00	0	0,00
2	3417	Auszahlungen für den Erwerb von Beteiligungen	0,00	0	0,00



MVAG Ebene	MVAG Code	Mittelverwendungs- und -aufbringungsgruppen (1. und 2. Ebene)	RA 2021	VA 2021	Differenz
1	342	Auszahlungen von gewährten Darlehen sowie gewährten Vorschüssen	0,00	0	0,00
2	3421	Auszahlung von Darlehen an Träger des öffentlichen Rechts	0,00	0	0,00
2	3422	Auszahlung von Darlehen an Beteiligungen	0,00	0	0,00
2	3423	Auszahlung von Darlehen an Unternehmen und Haushalte	0,00	0	0,00
2	3425	Auszahlungen von Vorschüssen und Anzahlungen	0,00	0	0,00
1	343	Auszahlungen aus Kapitaltransfers	0,00	0	0,00
2	3431	Kapitaltransferzahlungen an Träger des öffentlichen Rechts	0,00	0	0,00
2	3432	Kapitaltransferzahlungen an Beteiligungen	0,00	0	0,00
2	3433	Kapitaltransferzahlungen an Unternehmen (Finanzunternehmen)	0,00	0	0,00
2	3434	Kapitaltransferzahlungen an Haushalte und Organisationen ohne Erwerbscharakter	0,00	0	0,00
2	3435	Kapitaltransferzahlungen an das Ausland	0,00	0	0,00
SU	34	Summe Auszahlungen investive Gebarung	15 866,80	16 500	-633,20
SA2	SA2	Saldo (2) Geldfluss aus der Investiven Gebarung (33 - 34)	-13 000,00	-16 500	3 500,00
SA3	SA3	Saldo (3) Nettofinanzierungssaldo (Saldo 1+ Saldo 2)	-48 754,67	-39 000	-9 754,67
1	351	Einzahlungen aus der Aufnahme von Finanzschulden	0,00	0	0,00
2	3511	Einzahlungen aus empfangenen Darlehen von öffentlichen Körperschaften und Rechtsträgern	0,00	0	0,00
2	3512	Einzahlungen aus empfangenen Darlehen von Beteiligungen	0,00	0	0,00
2	3513	Einzahlungen aus empfangenen Darlehen von Unternehmen und privaten Haushalten	0,00	0	0,00
2	3514	Einzahlungen aus Finanzschulden (Finanzunternehmen)	0,00	0	0,00
1	353	Einzahlungen infolge eines Kapitaltausch bei derivativen Finanzinstrumenten mit Grundgeschäft	0,00	0	0,00
2	3530	Einzahlungen infolge eines Kapitaltausch bei derivativen Finanzinstrumenten mit Grundgeschäft	0,00	0	0,00
1	355	Einzahlungen aus dem Abgang von Finanzinstrumenten	0,00	0	0,00
2	3550	Einzahlungen aus dem Abgang von Finanzinstrumenten	0,00	0	0,00
SU	35	Summe Einzahlungen aus der Finanzierungstätigkeit	0,00	0	0,00
1	361	Auszahlungen aus der Tilgung von Finanzschulden	0,00	0	0,00
2	3611	Auszahlungen aus empfangenen Darlehen von öffentlichen Körperschaften und Rechtsträgern	0,00	0	0,00
2	3612	Auszahlungen aus empfangenen Darlehen von Beteiligungen	0,00	0	0,00
2	3613	Auszahlungen aus empfangenen Darlehen von Unternehmen und privaten Haushalten	0,00	0	0,00
2	3614	Auszahlungen aus Finanzschulden	0,00	0	0,00
2	3615	Auszahlung aus der Rückzahlung von Leasingverbindlichkeiten	0,00	0	0,00
1	363	Auszahlungen infolge eines Kapitaltausch bei derivativen Finanzinstrumenten mit Grundgeschäft	0,00	0	0,00
2	3630	Auszahlungen infolge eines Kapitaltausch bei derivativen Finanzinstrumenten mit Grundgeschäft	0,00	0	0,00
1	365	Auszahlungen für den Erwerb von Finanzinstrumenten	0,00	0	0,00
2	3650	Auszahlungen für den Erwerb von Finanzinstrumenten	0,00	0	0,00
SU	36	Summe Auszahlungen aus der Finanzierungstätigkeit	0,00	0	0,00
SA4	SA4	Saldo (4) Geldfluss aus der Finanzierungstätigkeit (35 - 36)	0,00	0	0,00
SA5	SA5	Saldo (5) Geldfluss aus der voranschlagswirksamen Gebarung (Saldo 3 + Saldo 4)	-48 754,67	-39 000	-9 754,67
1	411	Einzahlungen aus nicht voranschlagswirksamen Forderungen	0,00	0	0,00
2	4110	Einzahlungen aus nicht voranschlagswirksamen Forderungen	0,00	0	0,00



MVAG Ebene	MVAG Code	Mittelverwendungs- und -aufbringungsgruppen (1. und 2. Ebene)	RA 2021	VA 2021	Differenz
1	412	Einzahlungen aus nicht voranschlagswirksamen Verbindlichkeiten	0,00	0	0,00
2	4120	Einzahlungen aus nicht voranschlagswirksamen Verbindlichkeiten	0,00	0	0,00
1	413	Einzahlungen aus der Aufnahme von zur Kassenstärkung eingegangenen Geldverbindlichkeiten (Barvorlagen)	0,00	0	0,00
2	4130	Einzahlungen aus der Aufnahme von zur Kassenstärkung eingegangenen Geldverbindlichkeiten (Barvorlagen)	0,00	0	0,00
SU	41	Summe Einzahlungen aus der nicht voranschlagswirksamen Gebarung	0,00	0	0,00
1	421	Auszahlungen aus nicht voranschlagswirksamen Forderungen	0,00	0	0,00
2	4210	Auszahlungen aus nicht voranschlagswirksamen Forderungen	0,00	0	0,00
1	422	Auszahlungen aus nicht voranschlagswirksamen Verbindlichkeiten	0,00	0	0,00
2	4220	Auszahlungen aus nicht voranschlagswirksamen Verbindlichkeiten	0,00	0	0,00
1	423	Auszahlungen zur Tilgung von zur Kassenstärkung eingegangenen Gelverbindlichkeitn (Barvorlage)	0,00	0	0,00
2	4230	Auszahlungen zur Tilgung von zur Kassenstärkung eingegangenen Gelverbindlichkeitn (Barvorlage)	0,00	0	0,00
SU	42	Summe Auszahlungen aus der nicht voranschlagwirksamen Gebarung	0,00	0	0,00
SA6	SA6	Geldfluss aus der nicht voranschlagswirksamen Gebarung	0,00	0	0,00
SA7	SA7	Veränderung an Liquiden Mitteln (Saldo 5 + Saldo 6)	-48 754,67	-39 000	-9 754,67

Ergebnisrechnung Bereichsbudget 2 - Unterricht, Erziehung, Sport und Wissenschaft (Länder und Gemeinden)

MVAG Ebene	MVAG Code	Mittelverwendungs- und -aufbringungsgruppen (1. und 2. Ebene)	RA 2021	VA 2021	Differenz
1	211	Erträge aus der operativen Verwaltungstätigkeit	98 768,57	82 000	16 768,57
2	2111	Erträge aus eigenen Abgaben	0,00	0	0,00
2	2112	Erträge aus Ertragsanteilen	0,00	0	0,00
2	2113	Erträge aus Gebühren	0,00	0	0,00
2	2114	Erträge aus Leistungen	85 820,94	82 000	3 820,94
2	2115	Erträge aus Besitz und wirtschaftlicher Tätigkeit	0,00	0	0,00
2	2116	Erträge aus Veräußerung und sonstiger Erträge	12 947,63	0	12 947,63
2	2117	Nicht finanzierungswirksame operative Erträge	0,00	0	0,00
1	212	Erträge aus Transfers	198 950,54	171 600	27 350,54
2	2121	Transferertrag von Trägern des öffentlichen Rechts	161 124,50	171 600	-10 475,50
2	2122	Transferertrag von Beteiligungen	0,00	0	0,00
2	2123	Transferertrag von Unternehmen (mit Finanzunternehmen)	0,00	0	0,00
2	2124	Transferertrag von Haushalten und Organisationen ohne Erwerbscharakter	0,00	0	0,00
2	2125	Transferertrag vom Ausland	0,00	0	0,00
2	2126	Investitions- und Tilgungszuschüsse zwischen Unternehmungen und Betrieben der Gebietskörperschaft und der Gebietskörperschaft	0,00	0	0,00
2	2127	Nicht finanzwirksamer Transferertrag	37 826,04	0	37 826,04
1	213	Finanzerträge	12,48	0	12,48
2	2131	Erträge aus Zinsen	12,48	0	12,48
2	2132	Erträge aus Zinsen aus derivativen Finanzinstrumenten ohne Grundgeschäft	0,00	0	0,00
2	2133	Erträge aus Gewinneinnahmen von marktbestimmten Betrieben	0,00	0	0,00
2	2134	Sonstige Finanzerträge	0,00	0	0,00
2	2135	Erträge aus Dividenden/Gewinnausschüttungen	0,00	0	0,00
2	2136	Sonstige nicht finanzierungswirksame Erträge	0,00	0	0,00
SU	21	Summe Erträge	297 731,59	253 600	44 131,59
1	221	Personalaufwand	297 686,07	294 500	3 186,07
2	2211	Personalaufwand (Bezüge, Nebengeb., Mehrleistungen)	236 468,97	234 300	2 168,97
2	2212	Gesetzlicher und freiwilliger Sozialaufwand	59 726,52	59 000	726,52
2	2213	Sonstiger Personalaufwand	0,00	0	0,00
2	2214	Nicht finanzierungswirksamer Personalaufwand	1 490,58	1 200	290,58
1	222	Sachaufwand (ohne Transferaufwand)	451 302,83	392 500	58 802,83
2	2221	Gebrauchs- und Verbrauchsgüter, Handelswaren	62 422,12	60 300	2 122,12
2	2222	Verwaltungs- und Betriebsaufwand	35 428,04	43 700	-8 271,96
2	2223	Leasing- und Mietaufwand	964,60	0	964,60
2	2224	Instandhaltung	59 487,35	47 400	12 087,35
2	2225	Sonstiger Sachaufwand	133 379,84	119 600	13 779,84
2	2226	Nicht finanzierungswirksamer Sachaufwand	159 620,88	121 500	38 120,88



MVAG Ebene	MVAG Code	Mittelverwendungs- und -aufbringungsgruppen (1. und 2. Ebene)	RA 2021	VA 2021	Differenz
1	223	Transferaufwand (laufende Transfers und Kapitaltransfers)	113 735,88	139 400	-25 664,12
2	2231	Transferaufwand an Träger des öffentlichen Rechts	90 710,88	123 200	-32 489,12
2	2232	Transferaufwand an Beteiligungen	0,00	0	0,00
2	2233	Transferaufwand an Unternehmen (mit Finanzunternehmen)	0,00	0	0,00
2	2234	Transferaufwand an Haushalte und Organisationen ohne Erwerbscharakter	23 025,00	16 200	6 825,00
2	2235	Transferaufwand an das Ausland	0,00	0	0,00
2	2236	Investitions- und Tilgungszuschüsse zwischen Unternehmungen und Betrieben der Gebietskörperschaft und der Gebietskörperschaft	0,00	0	0,00
2	2237	Nicht finanzierungswirksamer Transferaufwand	0,00	0	0,00
1	224	Finanzaufwand	12 674,48	12 500	174,48
2	2241	Zinsen aus Finanzschulden, Finanzierungsleasing, Forderungskauf und derivativen Finanzinstrumenten mit Grundgeschäft	12 674,48	12 500	174,48
2	2242	Zinsen und sonstige Aufwendungen aus derivativen Finanzinstrumenten ohne Grundgeschäft	0,00	0	0,00
2	2243	Gewinnentnahmen von Unternehmungen und marktbestimmten Betrieben der Gebietskörperschaft (innerhalb der Gebietskörperschaft)	0,00	0	0,00
2	2244	Sonstiger Finanzaufwand	0,00	0	0,00
2	2245	Nicht finanzierungswirksamer Finanzaufwand	0,00	0	0,00
SU	22	Summe Aufwendungen	875 399,26	838 900	36 499,26
SA0	SA0	(0) Nettoergebnis (21 - 22)	-577 667,67	-585 300	7 632,33
1	230	Entnahmen von Haushaltsrücklagen	0,00	0	0,00
2	2301	Entnahmen von Haushaltsrücklagen	0,00	0	0,00
1	240	Zuweisungen an Haushaltsrücklagen	0,00	0	0,00
2	2401	Zuweisungen an Haushaltstücklagen	0,00	0	0,00
SU	23	Summe Haushaltsrücklagen	0,00	0	0,00
SA00	SA00	Nettoergebnis nach Zuweisung und Entnahmen von Haushaltsrücklagen (SA 0 +/- SU 23)	-577 667,67	-585 300	7 632,33

Finanzierungsergebnis Bereichsbudget 2 - Unterricht, Erziehung, Sport und Wissenschaft (Länder und Gemeinden)

MVAG Ebene	MVAG Code	Mittelverwendungs- und -aufbringungsgruppen (1. und 2. Ebene)	RA 2021	VA 2021	Differenz
1	311	Einzahlungen aus der operativen Verwaltungstätigkeit	100 898,65	82 000	18 898,65
2	3111	Einzahlungen aus eigenen Abgaben	0,00	0	0,00
2	3112	Einzahlungen aus Ertragsanteilen	0,00	0	0,00
2	3113	Einzahlungen aus Gebühren	0,00	0	0,00
2	3114	Einzahlungen aus Leistungen	87 951,02	82 000	5 951,02
2	3115	Einzahlungen aus Besitz und wirtschaftlicher Tätigkeiten	0,00	0	0,00
2	3116	Einzahlungen aus Veräußerung von geringwertigen Wirtschaftsgütern (GWG) und sonstige Einzahlungen	12 947,63	0	12 947,63
1	312	Einzahlungen aus Transfers (ohne Kapitaltransfers)	161 124,50	171 600	-10 475,50
2	3121	Transferzahlungen von Trägern des öffentlichen Rechts	161 124,50	171 600	-10 475,50
2	3122	Transferzahlungen von Beteiligungen	0,00	0	0,00
2	3123	Transferzahlungen von Unternehmen (inkl. Finanzunternehmen)	0,00	0	0,00
2	3124	Transferzahlungen von Haushalten und Organisationen ohne Erwerbscharakter	0,00	0	0,00
2	3125	Transferzahlungen vom Ausland	0,00	0	0,00
2	3126	Investitions- und Tilgungszuschüsse zwischen Unternehmungen und Betrieben der Gebietskörperschaft und der Gebietskörperschaft	0,00	0	0,00
1	313	Einzahlungen aus Finanzerträgen	12,48	0	12,48
2	3131	Einzahlungen aus Zinserträgen	12,48	0	12,48
2	3133	Einzahlungen aus Gewinnentnahmen von marktbestimmten Betrieben	0,00	0	0,00
2	3134	Sonstige Einzahlungen aus Finanzerträgen	0,00	0	0,00
2	3135	Einzahlungen aus Dividenden/Gewinnausschüttungen	0,00	0	0,00
SU	31	Summe Einzahlungen operative Gebarung	262 035,63	253 600	8 435,63
1	321	Auszahlungen aus Personalaufwand	296 195,49	293 300	2 895,49
2	3211	Auszahlungen für Personalaufwand, Bezüge, Nebengebühren und Mehrleistungsvergütungen	236 468,97	234 300	2 168,97
2	3212	Auszahlungen für gesetzliche und freiwillige Sozialaufwendungen	59 726,52	59 000	726,52
2	3213	Auszahlungen aus sonstigem Personalaufwand	0,00	0	0,00
1	322	Auszahlungen aus Sachaufwand (ohne Transferaufwand)	289 350,82	271 000	18 350,82
2	3221	Auszahlungen für Gebrauchs- und Verbrauchsgüter, Handelswaren	60 172,87	60 300	-127,13
2	3222	Auszahlungen für Verwaltungs- und Betriebsaufwand	35 424,16	43 700	-8 275,84
2	3223	Auszahlungen für Leasing- und Mietaufwand	964,60	0	964,60
2	3224	Auszahlungen für Instandhaltung	59 487,35	47 400	12 087,35
2	3225	Sonstige Auszahlungen aus Sachaufwand	133 301,84	119 600	13 701,84
2	3226	Auszahlungen aus der Inanspruchnahme von Haftungen	0,00	0	0,00
1	323	Auszahlungen aus Transfers (ohne Kapitaltransfers)	113 735,88	139 400	-25 664,12
2	3231	Transferzahlungen an Träger des öffentlichen Rechts	90 710,88	123 200	-32 489,12
2	3232	Transferzahlungen an Beteiligungen	0,00	0	0,00
2	3233	Transferzahlungen an Unternehmen (inkl. Finanzunternehmen)	0,00	0	0,00
2	3234	Transferzahlungen an Haushalte und Organisationen ohne Erwerbscharakter	23 025,00	16 200	6 825,00



MVAG Ebene	MVAG Code	Mittelverwendungs- und -aufbringungsgruppen (1. und 2. Ebene)	RA 2021	VA 2021	Differenz
2	3235	Transferzahlungen an das Ausland	0,00	0	0,00
2	3236	Investitions- und Tilgungszuschüsse zwischen Unternehmungen und Betrieben der Gebietskörperschaft und der Gebietskörperschaft	0,00	0	0,00
1	324	Auszahlungen aus Finanzaufwand	12 674,48	12 500	174,48
2	3241	Auszahlungen für Zinsaufwand, für Finanzierungsleasing, für Forderungskauf, für Finanzschulden und derivative Finanzinstrumente mit Grundgeschäft	12 674,48	12 500	174,48
2	3242	Auszahlungen für Zinsen aus derivativen Finanzinstrumente ohne Grundgeschäft	0,00	0	0,00
2	3243	Auszahlung aus Gewinnentnahmen von marktbestimmten Betrieben	0,00	0	0,00
2	3244	Sonstige Auszahlungen aus Finanzaufwendungen	0,00	0	0,00
SU	32	Summe Auszahlungen operative Gebarung	711 956,67	716 200	-4 243,33
SA1	SA1	Saldo (1) Geldfluss aus der Operativen Gebarung (31 - 32)	-449 921,04	-462 600	12 678,96
1	331	Einzahlungen aus der Investitionstätigkeit	0,00	0	0,00
2	3311	Einzahlungen aus der Veräußerung von immateriellem Vermögen	0,00	0	0,00
2	3312	Einzahlungen aus der Veräußerung von Grundstücken und Grundstückseinrichtungen	0,00	0	0,00
2	3313	Einzahlungen aus der Veräußerung von Gebäuden und Bauten	0,00	0	0,00
2	3314	Einzahlungen aus der Veräußerung von technischen Anlagen, Fahrzeugen und Maschinen	0,00	0	0,00
2	3315	Einzahlungen aus der Veräußerung von Amts-, Betriebs- und Geschäftsausstattung	0,00	0	0,00
2	3316	Einzahlungen aus der Veräußerung von Kulturgütern	0,00	0	0,00
2	3317	Einzahlungen aus der Veräußerung von Beteiligungen	0,00	0	0,00
1	332	Einzahlungen aus der Rückzahlung von Darlehen sowie gewährten Vorschüssen	0,00	0	0,00
2	3321	Einzahlungen aus Darlehen an Träger des öffentlichen Rechts	0,00	0	0,00
2	3322	Einzahlungen aus Darlehen an Beteiligungen	0,00	0	0,00
2	3323	Einzahlungen aus Darlehen an Unternehmen und Haushalte	0,00	0	0,00
2	3325	Einzahlungen aus Vorschüssen und Anzahlungen	0,00	0	0,00
1	333	Einzahlungen aus Kapitaltransfers	16 000,00	0	16 000,00
2	3331	Kapitaltransferzahlungen von Trägern des öffentlichen Rechts	16 000,00	0	16 000,00
2	3332	Kapitaltransferzahlungen von Beteiligungen	0,00	0	0,00
2	3333	Kapitaltransferzahlungen von Unternehmen	0,00	0	0,00
2	3334	Kapitaltransferzahlungen von Haushalten und Organisationen ohne Erwerbscharakter	0,00	0	0,00
2	3335	Kapitaltransferzahlungen vom Ausland	0,00	0	0,00
SU	33	Summe Einzahlungen investive Gebarung	16 000,00	0	16 000,00
1	341	Auszahlungen aus der Investitionstätigkeit	77 312,44	37 500	39 812,44
2	3411	Auszahlungen für den Erwerb von immateriellem Vermögen	0,00	0	0,00
2	3412	Auszahlungen für den Erwerb von Grundstücken und Grundstückseinrichtungen	18 034,55	0	18 034,55
2	3413	Auszahlungen für den Erwerb von Gebäuden und Bauten	39 415,71	0	39 415,71
2	3414	Auszahlungen für den Erwerb von technischen Anlagen, Fahrzeugen und Maschinen	0,00	0	0,00
2	3415	Auszahlungen für den Erwerb von Amts-, Betriebs- und Geschäftsausstattung	19 862,18	37 500	-17 637,82
2	3416	Auszahlungen für den Erwerb von Kulturgütern	0,00	0	0,00
2	3417	Auszahlungen für den Erwerb von Beteiligungen	0,00	0	0,00



MVAG Ebene	MVAG Code	Mittelverwendungs- und -aufbringungsgruppen (1. und 2. Ebene)	RA 2021	VA 2021	Differenz
1	342	Auszahlungen von gewährten Darlehen sowie gewährten Vorschüssen	0,00	0	0,00
2	3421	Auszahlung von Darlehen an Träger des öffentlichen Rechts	0,00	0	0,00
2	3422	Auszahlung von Darlehen an Beteiligungen	0,00	0	0,00
2	3423	Auszahlung von Darlehen an Unternehmen und Haushalte	0,00	0	0,00
2	3425	Auszahlungen von Vorschüssen und Anzahlungen	0,00	0	0,00
1	343	Auszahlungen aus Kapitaltransfers	0,00	0	0,00
2	3431	Kapitaltransferzahlungen an Träger des öffentlichen Rechts	0,00	0	0,00
2	3432	Kapitaltransferzahlungen an Beteiligungen	0,00	0	0,00
2	3433	Kapitaltransferzahlungen an Unternehmen (Finanzunternehmen)	0,00	0	0,00
2	3434	Kapitaltransferzahlungen an Haushalte und Organisationen ohne Erwerbscharakter	0,00	0	0,00
2	3435	Kapitaltransferzahlungen an das Ausland	0,00	0	0,00
SU	34	Summe Auszahlungen investive Gebarung	77 312,44	37 500	39 812,44
SA2	SA2	Saldo (2) Geldfluss aus der Investiven Gebarung (33 - 34)	-61 312,44	-37 500	-23 812,44
SA3	SA3	Saldo (3) Nettofinanzierungssaldo (Saldo 1+ Saldo 2)	-511 233,48	-500 100	-11 133,48
1	351	Einzahlungen aus der Aufnahme von Finanzschulden	0,00	0	0,00
2	3511	Einzahlungen aus empfangenen Darlehen von öffentlichen Körperschaften und Rechtsträgern	0,00	0	0,00
2	3512	Einzahlungen aus empfangenen Darlehen von Beteiligungen	0,00	0	0,00
2	3513	Einzahlungen aus empfangenen Darlehen von Unternehmen und privaten Haushalten	0,00	0	0,00
2	3514	Einzahlungen aus Finanzschulden (Finanzunternehmen)	0,00	0	0,00
1	353	Einzahlungen infolge eines Kapitaltausch bei derivativen Finanzinstrumenten mit Grundgeschäft	0,00	0	0,00
2	3530	Einzahlungen infolge eines Kapitaltausch bei derivativen Finanzinstrumenten mit Grundgeschäft	0,00	0	0,00
1	355	Einzahlungen aus dem Abgang von Finanzinstrumenten	0,00	0	0,00
2	3550	Einzahlungen aus dem Abgang von Finanzinstrumenten	0,00	0	0,00
SU	35	Summe Einzahlungen aus der Finanzierungstätigkeit	0,00	0	0,00
1	361	Auszahlungen aus der Tilgung von Finanzschulden	136 433,78	136 400	33,78
2	3611	Auszahlungen aus empfangenen Darlehen von öffentlichen Körperschaften und Rechtsträgern	0,00	0	0,00
2	3612	Auszahlungen aus empfangenen Darlehen von Beteiligungen	0,00	0	0,00
2	3613	Auszahlungen aus empfangenen Darlehen von Unternehmen und privaten Haushalten	0,00	0	0,00
2	3614	Auszahlungen aus Finanzschulden	136 433,78	136 400	33,78
2	3615	Auszahlung aus der Rückzahlung von Leasingverbindlichkeiten	0,00	0	0,00
1	363	Auszahlungen infolge eines Kapitaltausch bei derivativen Finanzinstrumenten mit Grundgeschäft	0,00	0	0,00
2	3630	Auszahlungen infolge eines Kapitaltausch bei derivativen Finanzinstrumenten mit Grundgeschäft	0,00	0	0,00
1	365	Auszahlungen für den Erwerb von Finanzinstrumenten	0,00	0	0,00
2	3650	Auszahlungen für den Erwerb von Finanzinstrumenten	0,00	0	0,00
SU	36	Summe Auszahlungen aus der Finanzierungstätigkeit	136 433,78	136 400	33,78
SA4	SA4	Saldo (4) Geldfluss aus der Finanzierungstätigkeit (35 - 36)	-136 433,78	-136 400	-33,78
SA5	SA5	Saldo (5) Geldfluss aus der voranschlagswirksamen Gebarung (Saldo 3 + Saldo 4)	-647 667,26	-636 500	-11 167,26
1	411	Einzahlungen aus nicht voranschlagswirksamen Forderungen	0,00	0	0,00
2	4110	Einzahlungen aus nicht voranschlagswirksamen Forderungen	0,00	0	0,00



MVAG Ebene	MVAG Code	Mittelverwendungs- und -aufbringungsgruppen (1. und 2. Ebene)	RA 2021	VA 2021	Differenz
1	412	Einzahlungen aus nicht voranschlagswirksamen Verbindlichkeiten	0,00	0	0,00
2	4120	Einzahlungen aus nicht voranschlagswirksamen Verbindlichkeiten	0,00	0	0,00
1	413	Einzahlungen aus der Aufnahme von zur Kassenstärkung eingegangenen Geldverbindlichkeiten (Barvorlagen)	0,00	0	0,00
2	4130	Einzahlungen aus der Aufnahme von zur Kassenstärkung eingegangenen Geldverbindlichkeiten (Barvorlagen)	0,00	0	0,00
SU	41	Summe Einzahlungen aus der nicht voranschlagswirksamen Gebarung	0,00	0	0,00
1	421	Auszahlungen aus nicht voranschlagswirksamen Forderungen	0,00	0	0,00
2	4210	Auszahlungen aus nicht voranschlagswirksamen Forderungen	0,00	0	0,00
1	422	Auszahlungen aus nicht voranschlagswirksamen Verbindlichkeiten	0,00	0	0,00
2	4220	Auszahlungen aus nicht voranschlagswirksamen Verbindlichkeiten	0,00	0	0,00
1	423	Auszahlungen zur Tilgung von zur Kassenstärkung eingegangenen Gelverbindlichkeitn (Barvorlage)	0,00	0	0,00
2	4230	Auszahlungen zur Tilgung von zur Kassenstärkung eingegangenen Gelverbindlichkeitn (Barvorlage)	0,00	0	0,00
SU	42	Summe Auszahlungen aus der nicht voranschlagwirksamen Gebarung	0,00	0	0,00
SA6	SA6	Geldfluss aus der nicht voranschlagswirksamen Gebarung	0,00	0	0,00
SA7	SA7	Veränderung an Liquididen Mitteln (Saldo 5 + Saldo 6)	-647 667,26	-636 500	-11 167,26

Ergebnisrechnung Bereichsbudget 3 - Kunst, Kultur und Kultus (Länder und Gemeinden)

MVAG Ebene	MVAG Code	Mittelverwendungs- und -aufbringungsgruppen (1. und 2. Ebene)	RA 2021	VA 2021	Differenz
1	211	Erträge aus der operativen Verwaltungstätigkeit	23 941,79	27 200	-3 258,21
2	2111	Erträge aus eigenen Abgaben	0,00	0	0,00
2	2112	Erträge aus Ertragsanteilen	0,00	0	0,00
2	2113	Erträge aus Gebühren	0,00	0	0,00
2	2114	Erträge aus Leistungen	20 477,50	23 500	-3 022,50
2	2115	Erträge aus Besitz und wirtschaftlicher Tätigkeit	3 464,29	3 700	-235,71
2	2116	Erträge aus Veräußerung und sonstiger Erträge	0,00	0	0,00
2	2117	Nicht finanzierungswirksame operative Erträge	0,00	0	0,00
1	212	Erträge aus Transfers	7 763,63	0	7 763,63
2	2121	Transferertrag von Trägern des öffentlichen Rechts	0,00	0	0,00
2	2122	Transferertrag von Beteiligungen	0,00	0	0,00
2	2123	Transferertrag von Unternehmen (mit Finanzunternehmen)	0,00	0	0,00
2	2124	Transferertrag von Haushalten und Organisationen ohne Erwerbscharakter	0,00	0	0,00
2	2125	Transferertrag vom Ausland	0,00	0	0,00
2	2126	Investitions- und Tilgungszuschüsse zwischen Unternehmungen und Betrieben der Gebietskörperschaft und der Gebietskörperschaft	0,00	0	0,00
2	2127	Nicht finanzwirksamer Transferertrag	7 763,63	0	7 763,63
1	213	Finanzerträge	0,00	0	0,00
2	2131	Erträge aus Zinsen	0,00	0	0,00
2	2132	Erträge aus Zinsen aus derivativen Finanzinstrumenten ohne Grundgeschäft	0,00	0	0,00
2	2133	Erträge aus Gewinneinnahmen von marktbestimmten Betrieben	0,00	0	0,00
2	2134	Sonstige Finanzerträge	0,00	0	0,00
2	2135	Erträge aus Dividenden/Gewinnausschüttungen	0,00	0	0,00
2	2136	Sonstige nicht finanzierungswirksame Erträge	0,00	0	0,00
SU	21	Summe Erträge	31 705,42	27 200	4 505,42
1	221	Personalaufwand	0,00	0	0,00
2	2211	Personalaufwand (Bezüge, Nebengeb., Mehrleistungen)	0,00	0	0,00
2	2212	Gesetzlicher und freiwilliger Sozialaufwand	0,00	0	0,00
2	2213	Sonstiger Personalaufwand	0,00	0	0,00
2	2214	Nicht finanzierungswirksamer Personalaufwand	0,00	0	0,00
1	222	Sachaufwand (ohne Transferaufwand)	70 791,29	79 400	-8 608,71
2	2221	Gebrauchs- und Verbrauchsgüter, Handelswaren	1 908,20	2 100	-191,80
2	2222	Verwaltungs- und Betriebsaufwand	7 609,37	6 400	1 209,37
2	2223	Leasing- und Mietaufwand	0,00	0	0,00
2	2224	Instandhaltung	1 530,20	4 500	-2 969,80
2	2225	Sonstiger Sachaufwand	22 817,84	38 600	-15 782,16
2	2226	Nicht finanzierungswirksamer Sachaufwand	36 925,68	27 800	9 125,68



MVAG Ebene	MVAG Code	Mittelverwendungs- und -aufbringungsgruppen (1. und 2. Ebene)	RA 2021	VA 2021	Differenz
1	223	Transferaufwand (laufende Transfers und Kapitaltransfers)	27 922,40	47 000	-19 077,60
2	2231	Transferaufwand an Träger des öffentlichen Rechts	19 622,40	43 400	-23 777,60
2	2232	Transferaufwand an Beteiligungen	0,00	0	0,00
2	2233	Transferaufwand an Unternehmen (mit Finanzunternehmen)	0,00	0	0,00
2	2234	Transferaufwand an Haushalte und Organisationen ohne Erwerbscharakter	8 300,00	3 600	4 700,00
2	2235	Transferaufwand an das Ausland	0,00	0	0,00
2	2236	Investitions- und Tilgungszuschüsse zwischen Unternehmungen und Betrieben der Gebietskörperschaft und der Gebietskörperschaft	0,00	0	0,00
2	2237	Nicht finanzierungswirksamer Transferaufwand	0,00	0	0,00
1	224	Finanzaufwand	0,00	0	0,00
2	2241	Zinsen aus Finanzschulden, Finanzierungsleasing, Forderungskauf und derivativen Finanzinstrumenten mit Grundgeschäft	0,00	0	0,00
2	2242	Zinsen und sonstige Aufwendungen aus derivativen Finanzinstrumenten ohne Grundgeschäft	0,00	0	0,00
2	2243	Gewinnentnahmen von Unternehmungen und marktbestimmten Betrieben der Gebietskörperschaft (innerhalb der Gebietskörperschaft)	0,00	0	0,00
2	2244	Sonstiger Finanzaufwand	0,00	0	0,00
2	2245	Nicht finanzierungswirksamer Finanzaufwand	0,00	0	0,00
SU	22	Summe Aufwendungen	98 713,69	126 400	-27 686,31
SA0	SA0	(0) Nettoergebnis (21 - 22)	-67 008,27	-99 200	32 191,73
1	230	Entnahmen von Haushaltsrücklagen	0,00	0	0,00
2	2301	Entnahmen von Haushaltsrücklagen	0,00	0	0,00
1	240	Zuweisungen an Haushaltsrücklagen	0,00	0	0,00
2	2401	Zuweisungen an Haushaltstücklagen	0,00	0	0,00
SU	23	Summe Haushaltsrücklagen	0,00	0	0,00
SA00	SA00	Nettoergebnis nach Zuweisung und Entnahmen von Haushaltsrücklagen (SA 0 +/- SU 23)	-67 008,27	-99 200	32 191,73

Finanzierungsergebnis Bereichsbudget 3 - Kunst, Kultur und Kultus (Länder und Gemeinden)

MVAG Ebene	MVAG Code	Mittelverwendungs- und -aufbringungsgruppen (1. und 2. Ebene)	RA 2021	VA 2021	Differenz
1	311	Einzahlungen aus der operativen Verwaltungstätigkeit	25 132,67	27 200	-2 067,33
2	3111	Einzahlungen aus eigenen Abgaben	0,00	0	0,00
2	3112	Einzahlungen aus Ertragsanteilen	0,00	0	0,00
2	3113	Einzahlungen aus Gebühren	0,00	0	0,00
2	3114	Einzahlungen aus Leistungen	21 668,38	23 500	-1 831,62
2	3115	Einzahlungen aus Besitz und wirtschaftlicher Tätigkeiten	3 464,29	3 700	-235,71
2	3116	Einzahlungen aus Veräußerung von geringwertigen Wirtschaftsgütern (GWG) und sonstige Einzahlungen	0,00	0	0,00
1	312	Einzahlungen aus Transfers (ohne Kapitaltransfers)	0,00	0	0,00
2	3121	Transferzahlungen von Trägern des öffentlichen Rechts	0,00	0	0,00
2	3122	Transferzahlungen von Beteiligungen	0,00	0	0,00
2	3123	Transferzahlungen von Unternehmen (inkl. Finanzunternehmen)	0,00	0	0,00
2	3124	Transferzahlungen von Haushalten und Organisationen ohne Erwerbscharakter	0,00	0	0,00
2	3125	Transferzahlungen vom Ausland	0,00	0	0,00
2	3126	Investitions- und Tilgungszuschüsse zwischen Unternehmungen und Betrieben der Gebietskörperschaft und der Gebietskörperschaft	0,00	0	0,00
1	313	Einzahlungen aus Finanzerträgen	0,00	0	0,00
2	3131	Einzahlungen aus Zinserträgen	0,00	0	0,00
2	3133	Einzahlungen aus Gewinnentnahmen von marktbestimmten Betrieben	0,00	0	0,00
2	3134	Sonstige Einzahlungen aus Finanzerträgen	0,00	0	0,00
2	3135	Einzahlungen aus Dividenden/Gewinnausschüttungen	0,00	0	0,00
SU	31	Summe Einzahlungen operative Gebarung	25 132,67	27 200	-2 067,33
1	321	Auszahlungen aus Personalaufwand	0,00	0	0,00
2	3211	Auszahlungen für Personalaufwand, Bezüge, Nebengebühren und Mehrleistungsvergütungen	0,00	0	0,00
2	3212	Auszahlungen für gesetzliche und freiwillige Sozialaufwendungen	0,00	0	0,00
2	3213	Auszahlungen aus sonstigem Personalaufwand	0,00	0	0,00
1	322	Auszahlungen aus Sachaufwand (ohne Transferaufwand)	33 865,96	51 600	-17 734,04
2	3221	Auszahlungen für Gebrauchs- und Verbrauchsgüter, Handelswaren	1 908,20	2 100	-191,80
2	3222	Auszahlungen für Verwaltungs- und Betriebsaufwand	7 609,72	6 400	1 209,72
2	3223	Auszahlungen für Leasing- und Mietaufwand	0,00	0	0,00
2	3224	Auszahlungen für Instandhaltung	1 530,20	4 500	-2 969,80
2	3225	Sonstige Auszahlungen aus Sachaufwand	22 817,84	38 600	-15 782,16
2	3226	Auszahlungen aus der Inanspruchnahme von Haftungen	0,00	0	0,00
1	323	Auszahlungen aus Transfers (ohne Kapitaltransfers)	27 922,40	47 000	-19 077,60
2	3231	Transferzahlungen an Träger des öffentlichen Rechts	19 622,40	43 400	-23 777,60
2	3232	Transferzahlungen an Beteiligungen	0,00	0	0,00
2	3233	Transferzahlungen an Unternehmen (inkl. Finanzunternehmen)	0,00	0	0,00
2	3234	Transferzahlungen an Haushalte und Organisationen ohne Erwerbscharakter	8 300,00	3 600	4 700,00



MVAG Ebene	MVAG Code	Mittelverwendungs- und -aufbringungsgruppen (1. und 2. Ebene)	RA 2021	VA 2021	Differenz
2	3235	Transferzahlungen an das Ausland	0,00	0	0,00
2	3236	Investitions- und Tilgungszuschüsse zwischen Unternehmungen und Betrieben der Gebietskörperschaft und der Gebietskörperschaft	0,00	0	0,00
1	324	Auszahlungen aus Finanzaufwand	0,00	0	0,00
2	3241	Auszahlungen für Zinsaufwand, für Finanzierungsleasing, für Forderungskauf, für Finanzschulden und derivative Finanzinstrumente mit Grundgeschäft	0,00	0	0,00
2	3242	Auszahlungen für Zinsen aus derivativen Finanzinstrumente ohne Grundgeschäft	0,00	0	0,00
2	3243	Auszahlung aus Gewinnentnahmen von marktbestimmten Betrieben	0,00	0	0,00
2	3244	Sonstige Auszahlungen aus Finanzaufwendungen	0,00	0	0,00
SU	32	Summe Auszahlungen operative Gebarung	61 788,36	98 600	-36 811,64
SA1	SA1	Saldo (1) Geldfluss aus der Operativen Gebarung (31 - 32)	-36 655,69	-71 400	34 744,31
1	331	Einzahlungen aus der Investitionstätigkeit	0,00	0	0,00
2	3311	Einzahlungen aus der Veräußerung von immateriellem Vermögen	0,00	0	0,00
2	3312	Einzahlungen aus der Veräußerung von Grundstücken und Grundstückseinrichtungen	0,00	0	0,00
2	3313	Einzahlungen aus der Veräußerung von Gebäuden und Bauten	0,00	0	0,00
2	3314	Einzahlungen aus der Veräußerung von technischen Anlagen, Fahrzeugen und Maschinen	0,00	0	0,00
2	3315	Einzahlungen aus der Veräußerung von Amts-, Betriebs- und Geschäftsausstattung	0,00	0	0,00
2	3316	Einzahlungen aus der Veräußerung von Kulturgütern	0,00	0	0,00
2	3317	Einzahlungen aus der Veräußerung von Beteiligungen	0,00	0	0,00
1	332	Einzahlungen aus der Rückzahlung von Darlehen sowie gewährten Vorschüssen	0,00	0	0,00
2	3321	Einzahlungen aus Darlehen an Träger des öffentlichen Rechts	0,00	0	0,00
2	3322	Einzahlungen aus Darlehen an Beteiligungen	0,00	0	0,00
2	3323	Einzahlungen aus Darlehen an Unternehmen und Haushalte	0,00	0	0,00
2	3325	Einzahlungen aus Vorschüssen und Anzahlungen	0,00	0	0,00
1	333	Einzahlungen aus Kapitaltransfers	20 000,00	20 000	0,00
2	3331	Kapitaltransferzahlungen von Trägern des öffentlichen Rechts	20 000,00	20 000	0,00
2	3332	Kapitaltransferzahlungen von Beteiligungen	0,00	0	0,00
2	3333	Kapitaltransferzahlungen von Unternehmen	0,00	0	0,00
2	3334	Kapitaltransferzahlungen von Haushalten und Organisationen ohne Erwerbscharakter	0,00	0	0,00
2	3335	Kapitaltransferzahlungen vom Ausland	0,00	0	0,00
SU	33	Summe Einzahlungen investive Gebarung	20 000,00	20 000	0,00
1	341	Auszahlungen aus der Investitionstätigkeit	0,00	1 000	-1 000,00
2	3411	Auszahlungen für den Erwerb von immateriellem Vermögen	0,00	0	0,00
2	3412	Auszahlungen für den Erwerb von Grundstücken und Grundstückseinrichtungen	0,00	0	0,00
2	3413	Auszahlungen für den Erwerb von Gebäuden und Bauten	0,00	0	0,00
2	3414	Auszahlungen für den Erwerb von technischen Anlagen, Fahrzeugen und Maschinen	0,00	0	0,00
2	3415	Auszahlungen für den Erwerb von Amts-, Betriebs- und Geschäftsausstattung	0,00	1 000	-1 000,00
2	3416	Auszahlungen für den Erwerb von Kulturgütern	0,00	0	0,00
2	3417	Auszahlungen für den Erwerb von Beteiligungen	0,00	0	0,00



MVAG Ebene	MVAG Code	Mittelverwendungs- und -aufbringungsgruppen (1. und 2. Ebene)	RA 2021	VA 2021	Differenz
1	342	Auszahlungen von gewährten Darlehen sowie gewährten Vorschüssen	0,00	0	0,00
2	3421	Auszahlung von Darlehen an Träger des öffentlichen Rechts	0,00	0	0,00
2	3422	Auszahlung von Darlehen an Beteiligungen	0,00	0	0,00
2	3423	Auszahlung von Darlehen an Unternehmen und Haushalte	0,00	0	0,00
2	3425	Auszahlungen von Vorschüssen und Anzahlungen	0,00	0	0,00
1	343	Auszahlungen aus Kapitaltransfers	0,00	0	0,00
2	3431	Kapitaltransferzahlungen an Träger des öffentlichen Rechts	0,00	0	0,00
2	3432	Kapitaltransferzahlungen an Beteiligungen	0,00	0	0,00
2	3433	Kapitaltransferzahlungen an Unternehmen (Finanzunternehmen)	0,00	0	0,00
2	3434	Kapitaltransferzahlungen an Haushalte und Organisationen ohne Erwerbscharakter	0,00	0	0,00
2	3435	Kapitaltransferzahlungen an das Ausland	0,00	0	0,00
SU	34	Summe Auszahlungen investive Gebarung	0,00	1 000	-1 000,00
SA2	SA2	Saldo (2) Geldfluss aus der Investiven Gebarung (33 - 34)	20 000,00	19 000	1 000,00
SA3	SA3	Saldo (3) Nettofinanzierungssaldo (Saldo 1+ Saldo 2)	-16 655,69	-52 400	35 744,31
1	351	Einzahlungen aus der Aufnahme von Finanzschulden	0,00	0	0,00
2	3511	Einzahlungen aus empfangenen Darlehen von öffentlichen Körperschaften und Rechtsträgern	0,00	0	0,00
2	3512	Einzahlungen aus empfangenen Darlehen von Beteiligungen	0,00	0	0,00
2	3513	Einzahlungen aus empfangenen Darlehen von Unternehmen und privaten Haushalten	0,00	0	0,00
2	3514	Einzahlungen aus Finanzschulden (Finanzunternehmen)	0,00	0	0,00
1	353	Einzahlungen infolge eines Kapitaltausch bei derivativen Finanzinstrumenten mit Grundgeschäft	0,00	0	0,00
2	3530	Einzahlungen infolge eines Kapitaltausch bei derivativen Finanzinstrumenten mit Grundgeschäft	0,00	0	0,00
1	355	Einzahlungen aus dem Abgang von Finanzinstrumenten	0,00	0	0,00
2	3550	Einzahlungen aus dem Abgang von Finanzinstrumenten	0,00	0	0,00
SU	35	Summe Einzahlungen aus der Finanzierungstätigkeit	0,00	0	0,00
1	361	Auszahlungen aus der Tilgung von Finanzschulden	0,00	0	0,00
2	3611	Auszahlungen aus empfangenen Darlehen von öffentlichen Körperschaften und Rechtsträgern	0,00	0	0,00
2	3612	Auszahlungen aus empfangenen Darlehen von Beteiligungen	0,00	0	0,00
2	3613	Auszahlungen aus empfangenen Darlehen von Unternehmen und privaten Haushalten	0,00	0	0,00
2	3614	Auszahlungen aus Finanzschulden	0,00	0	0,00
2	3615	Auszahlung aus der Rückzahlung von Leasingverbindlichkeiten	0,00	0	0,00
1	363	Auszahlungen infolge eines Kapitaltausch bei derivativen Finanzinstrumenten mit Grundgeschäft	0,00	0	0,00
2	3630	Auszahlungen infolge eines Kapitaltausch bei derivativen Finanzinstrumenten mit Grundgeschäft	0,00	0	0,00
1	365	Auszahlungen für den Erwerb von Finanzinstrumenten	0,00	0	0,00
2	3650	Auszahlungen für den Erwerb von Finanzinstrumenten	0,00	0	0,00
SU	36	Summe Auszahlungen aus der Finanzierungstätigkeit	0,00	0	0,00
SA4	SA4	Saldo (4) Geldfluss aus der Finanzierungstätigkeit (35 - 36)	0,00	0	0,00
SA5	SA5	Saldo (5) Geldfluss aus der voranschlagswirksamen Gebarung (Saldo 3 + Saldo 4)	-16 655,69	-52 400	35 744,31
1	411	Einzahlungen aus nicht voranschlagswirksamen Forderungen	0,00	0	0,00
2	4110	Einzahlungen aus nicht voranschlagswirksamen Forderungen	0,00	0	0,00



MVAG Ebene	MVAG Code	Mittelverwendungs- und -aufbringungsgruppen (1. und 2. Ebene)	RA 2021	VA 2021	Differenz
1	412	Einzahlungen aus nicht voranschlagswirksamen Verbindlichkeiten	0,00	0	0,00
2	4120	Einzahlungen aus nicht voranschlagswirksamen Verbindlichkeiten	0,00	0	0,00
1	413	Einzahlungen aus der Aufnahme von zur Kassenstärkung eingegangenen Geldverbindlichkeiten (Barvorlagen)	0,00	0	0,00
2	4130	Einzahlungen aus der Aufnahme von zur Kassenstärkung eingegangenen Geldverbindlichkeiten (Barvorlagen)	0,00	0	0,00
SU	41	Summe Einzahlungen aus der nicht voranschlagswirksamen Gebarung	0,00	0	0,00
1	421	Auszahlungen aus nicht voranschlagswirksamen Forderungen	0,00	0	0,00
2	4210	Auszahlungen aus nicht voranschlagswirksamen Forderungen	0,00	0	0,00
1	422	Auszahlungen aus nicht voranschlagswirksamen Verbindlichkeiten	0,00	0	0,00
2	4220	Auszahlungen aus nicht voranschlagswirksamen Verbindlichkeiten	0,00	0	0,00
1	423	Auszahlungen zur Tilgung von zur Kassenstärkung eingegangenen Gelverbindlichkeitn (Barvorlage)	0,00	0	0,00
2	4230	Auszahlungen zur Tilgung von zur Kassenstärkung eingegangenen Gelverbindlichkeitn (Barvorlage)	0,00	0	0,00
SU	42	Summe Auszahlungen aus der nicht voranschlagwirksamen Gebarung	0,00	0	0,00
SA6	SA6	Geldfluss aus der nicht voranschlagswirksamen Gebarung	0,00	0	0,00
SA7	SA7	Veränderung an Liquididen Mitteln (Saldo 5 + Saldo 6)	-16 655,69	-52 400	35 744,31

Ergebnisrechnung Bereichsbudget 4 - Soziale Wohlfahrt und Wohnbauförderung (Länder und Gemeinden)

MVAG Ebene	MVAG Code	Mittelverwendungs- und -aufbringungsgruppen (1. und 2. Ebene)	RA 2021	VA 2021	Differenz
1	211	Erträge aus der operativen Verwaltungstätigkeit	287,99	2 000	-1 712,01
2	2111	Erträge aus eigenen Abgaben	0,00	0	0,00
2	2112	Erträge aus Ertragsanteilen	0,00	0	0,00
2	2113	Erträge aus Gebühren	0,00	0	0,00
2	2114	Erträge aus Leistungen	287,99	2 000	-1 712,01
2	2115	Erträge aus Besitz und wirtschaftlicher Tätigkeit	0,00	0	0,00
2	2116	Erträge aus Veräußerung und sonstiger Erträge	0,00	0	0,00
2	2117	Nicht finanzierungswirksame operative Erträge	0,00	0	0,00
1	212	Erträge aus Transfers	0,00	0	0,00
2	2121	Transferertrag von Trägern des öffentlichen Rechts	0,00	0	0,00
2	2122	Transferertrag von Beteiligungen	0,00	0	0,00
2	2123	Transferertrag von Unternehmen (mit Finanzunternehmen)	0,00	0	0,00
2	2124	Transferertrag von Haushalten und Organisationen ohne Erwerbscharakter	0,00	0	0,00
2	2125	Transferertrag vom Ausland	0,00	0	0,00
2	2126	Investitions- und Tilgungszuschüsse zwischen Unternehmungen und Betrieben der Gebietskörperschaft und der Gebietskörperschaft	0,00	0	0,00
2	2127	Nicht finanzwirksamer Transferertrag	0,00	0	0,00
1	213	Finanzerträge	0,00	0	0,00
2	2131	Erträge aus Zinsen	0,00	0	0,00
2	2132	Erträge aus Zinsen aus derivativen Finanzinstrumenten ohne Grundgeschäft	0,00	0	0,00
2	2133	Erträge aus Gewinneinnahmen von marktbestimmten Betrieben	0,00	0	0,00
2	2134	Sonstige Finanzerträge	0,00	0	0,00
2	2135	Erträge aus Dividenden/Gewinnausschüttungen	0,00	0	0,00
2	2136	Sonstige nicht finanzierungswirksame Erträge	0,00	0	0,00
SU	21	Summe Erträge	287,99	2 000	-1 712,01
1	221	Personalaufwand	0,00	0	0,00
2	2211	Personalaufwand (Bezüge, Nebengeb., Mehrleistungen)	0,00	0	0,00
2	2212	Gesetzlicher und freiwilliger Sozialaufwand	0,00	0	0,00
2	2213	Sonstiger Personalaufwand	0,00	0	0,00
2	2214	Nicht finanzierungswirksamer Personalaufwand	0,00	0	0,00
1	222	Sachaufwand (ohne Transferaufwand)	5 988,80	27 400	-21 411,20
2	2221	Gebrauchs- und Verbrauchsgüter, Handelswaren	3 302,66	5 000	-1 697,34
2	2222	Verwaltungs- und Betriebsaufwand	0,00	0	0,00
2	2223	Leasing- und Mietaufwand	0,00	0	0,00
2	2224	Instandhaltung	0,00	0	0,00
2	2225	Sonstiger Sachaufwand	2 686,14	22 400	-19 713,86
2	2226	Nicht finanzierungswirksamer Sachaufwand	0,00	0	0,00



MVAG Ebene	MVAG Code	Mittelverwendungs- und -aufbringungsgruppen (1. und 2. Ebene)	RA 2021	VA 2021	Differenz
1	223	Transferaufwand (laufende Transfers und Kapitaltransfers)	278 957,63	268 500	10 457,63
2	2231	Transferaufwand an Träger des öffentlichen Rechts	278 777,63	267 000	11 777,63
2	2232	Transferaufwand an Beteiligungen	0,00	0	0,00
2	2233	Transferaufwand an Unternehmen (mit Finanzunternehmen)	0,00	0	0,00
2	2234	Transferaufwand an Haushalte und Organisationen ohne Erwerbscharakter	180,00	1 500	-1 320,00
2	2235	Transferaufwand an das Ausland	0,00	0	0,00
2	2236	Investitions- und Tilgungszuschüsse zwischen Unternehmungen und Betrieben der Gebietskörperschaft und der Gebietskörperschaft	0,00	0	0,00
2	2237	Nicht finanzierungswirksamer Transferaufwand	0,00	0	0,00
1	224	Finanzaufwand	0,00	0	0,00
2	2241	Zinsen aus Finanzschulden, Finanzierungsleasing, Forderungskauf und derivativen Finanzinstrumenten mit Grundgeschäft	0,00	0	0,00
2	2242	Zinsen und sonstige Aufwendungen aus derivativen Finanzinstrumenten ohne Grundgeschäft	0,00	0	0,00
2	2243	Gewinnentnahmen von Unternehmungen und marktbestimmten Betrieben der Gebietskörperschaft (innerhalb der Gebietskörperschaft)	0,00	0	0,00
2	2244	Sonstiger Finanzaufwand	0,00	0	0,00
2	2245	Nicht finanzierungswirksamer Finanzaufwand	0,00	0	0,00
SU	22	Summe Aufwendungen	284 946,43	295 900	-10 953,57
SA0	SA0	(0) Nettoergebnis (21 - 22)	-284 658,44	-293 900	9 241,56
1	230	Entnahmen von Haushaltsrücklagen	0,00	0	0,00
2	2301	Entnahmen von Haushaltsrücklagen	0,00	0	0,00
1	240	Zuweisungen an Haushaltsrücklagen	0,00	0	0,00
2	2401	Zuweisungen an Haushaltstücklagen	0,00	0	0,00
SU	23	Summe Haushaltsrücklagen	0,00	0	0,00
SA00	SA00	Nettoergebnis nach Zuweisung und Entnahmen von Haushaltsrücklagen (SA 0 +/- SU 23)	-284 658,44	-293 900	9 241,56

**Finanzierungsergebnis Bereichsbudget 4 - Soziale Wohlfahrt und Wohnbauförderung (Länder und Gemeinden)**

MVAG Ebene	MVAG Code	Mittelverwendungs- und -aufbringungsgruppen (1. und 2. Ebene)	RA 2021	VA 2021	Differenz
1	311	Einzahlungen aus der operativen Verwaltungstätigkeit	287,99	2 000	-1 712,01
2	3111	Einzahlungen aus eigenen Abgaben	0,00	0	0,00
2	3112	Einzahlungen aus Ertragsanteilen	0,00	0	0,00
2	3113	Einzahlungen aus Gebühren	0,00	0	0,00
2	3114	Einzahlungen aus Leistungen	287,99	2 000	-1 712,01
2	3115	Einzahlungen aus Besitz und wirtschaftlicher Tätigkeiten	0,00	0	0,00
2	3116	Einzahlungen aus Veräußerung von geringwertigen Wirtschaftsgütern (GWG) und sonstige Einzahlungen	0,00	0	0,00
1	312	Einzahlungen aus Transfers (ohne Kapitaltransfers)	0,00	0	0,00
2	3121	Transferzahlungen von Trägern des öffentlichen Rechts	0,00	0	0,00
2	3122	Transferzahlungen von Beteiligungen	0,00	0	0,00
2	3123	Transferzahlungen von Unternehmen (inkl. Finanzunternehmen)	0,00	0	0,00
2	3124	Transferzahlungen von Haushalten und Organisationen ohne Erwerbscharakter	0,00	0	0,00
2	3125	Transferzahlungen vom Ausland	0,00	0	0,00
2	3126	Investitions- und Tilgungszuschüsse zwischen Unternehmungen und Betrieben der Gebietskörperschaft und der Gebietskörperschaft	0,00	0	0,00
1	313	Einzahlungen aus Finanzerträgen	0,00	0	0,00
2	3131	Einzahlungen aus Zinserträgen	0,00	0	0,00
2	3133	Einzahlungen aus Gewinnentnahmen von marktbestimmten Betrieben	0,00	0	0,00
2	3134	Sonstige Einzahlungen aus Finanzerträgen	0,00	0	0,00
2	3135	Einzahlungen aus Dividenden/Gewinnausschüttungen	0,00	0	0,00
SU	31	Summe Einzahlungen operative Gebarung	287,99	2 000	-1 712,01
1	321	Auszahlungen aus Personalaufwand	0,00	0	0,00
2	3211	Auszahlungen für Personalaufwand, Bezüge, Nebengebühren und Mehrleistungsvergütungen	0,00	0	0,00
2	3212	Auszahlungen für gesetzliche und freiwillige Sozialaufwendungen	0,00	0	0,00
2	3213	Auszahlungen aus sonstigem Personalaufwand	0,00	0	0,00
1	322	Auszahlungen aus Sachaufwand (ohne Transferaufwand)	5 988,80	27 400	-21 411,20
2	3221	Auszahlungen für Gebrauchs- und Verbrauchsgüter, Handelswaren	3 302,66	5 000	-1 697,34
2	3222	Auszahlungen für Verwaltungs- und Betriebsaufwand	0,00	0	0,00
2	3223	Auszahlungen für Leasing- und Mietaufwand	0,00	0	0,00
2	3224	Auszahlungen für Instandhaltung	0,00	0	0,00
2	3225	Sonstige Auszahlungen aus Sachaufwand	2 686,14	22 400	-19 713,86
2	3226	Auszahlungen aus der Inanspruchnahme von Haftungen	0,00	0	0,00
1	323	Auszahlungen aus Transfers (ohne Kapitaltransfers)	278 957,63	268 500	10 457,63
2	3231	Transferzahlungen an Träger des öffentlichen Rechts	278 777,63	267 000	11 777,63
2	3232	Transferzahlungen an Beteiligungen	0,00	0	0,00
2	3233	Transferzahlungen an Unternehmen (inkl. Finanzunternehmen)	0,00	0	0,00
2	3234	Transferzahlungen an Haushalte und Organisationen ohne Erwerbscharakter	180,00	1 500	-1 320,00



MVAG Ebene	MVAG Code	Mittelverwendungs- und -aufbringungsgruppen (1. und 2. Ebene)	RA 2021	VA 2021	Differenz
2	3235	Transferzahlungen an das Ausland	0,00	0	0,00
2	3236	Investitions- und Tilgungszuschüsse zwischen Unternehmungen und Betrieben der Gebietskörperschaft und der Gebietskörperschaft	0,00	0	0,00
1	324	Auszahlungen aus Finanzaufwand	0,00	0	0,00
2	3241	Auszahlungen für Zinsaufwand, für Finanzierungsleasing, für Forderungskauf, für Finanzschulden und derivative Finanzinstrumente mit Grundgeschäft	0,00	0	0,00
2	3242	Auszahlungen für Zinsen aus derivativen Finanzinstrumente ohne Grundgeschäft	0,00	0	0,00
2	3243	Auszahlung aus Gewinnentnahmen von marktbestimmten Betrieben	0,00	0	0,00
2	3244	Sonstige Auszahlungen aus Finanzaufwendungen	0,00	0	0,00
SU	32	Summe Auszahlungen operative Gebarung	284 946,43	295 900	-10 953,57
SA1	SA1	Saldo (1) Geldfluss aus der Operativen Gebarung (31 - 32)	-284 658,44	-293 900	9 241,56
1	331	Einzahlungen aus der Investitionstätigkeit	0,00	0	0,00
2	3311	Einzahlungen aus der Veräußerung von immateriellem Vermögen	0,00	0	0,00
2	3312	Einzahlungen aus der Veräußerung von Grundstücken und Grundstückseinrichtungen	0,00	0	0,00
2	3313	Einzahlungen aus der Veräußerung von Gebäuden und Bauten	0,00	0	0,00
2	3314	Einzahlungen aus der Veräußerung von technischen Anlagen, Fahrzeugen und Maschinen	0,00	0	0,00
2	3315	Einzahlungen aus der Veräußerung von Amts-, Betriebs- und Geschäftsausstattung	0,00	0	0,00
2	3316	Einzahlungen aus der Veräußerung von Kulturgütern	0,00	0	0,00
2	3317	Einzahlungen aus der Veräußerung von Beteiligungen	0,00	0	0,00
1	332	Einzahlungen aus der Rückzahlung von Darlehen sowie gewährten Vorschüssen	0,00	0	0,00
2	3321	Einzahlungen aus Darlehen an Träger des öffentlichen Rechts	0,00	0	0,00
2	3322	Einzahlungen aus Darlehen an Beteiligungen	0,00	0	0,00
2	3323	Einzahlungen aus Darlehen an Unternehmen und Haushalte	0,00	0	0,00
2	3325	Einzahlungen aus Vorschüssen und Anzahlungen	0,00	0	0,00
1	333	Einzahlungen aus Kapitaltransfers	0,00	0	0,00
2	3331	Kapitaltransferzahlungen von Trägern des öffentlichen Rechts	0,00	0	0,00
2	3332	Kapitaltransferzahlungen von Beteiligungen	0,00	0	0,00
2	3333	Kapitaltransferzahlungen von Unternehmen	0,00	0	0,00
2	3334	Kapitaltransferzahlungen von Haushalten und Organisationen ohne Erwerbscharakter	0,00	0	0,00
2	3335	Kapitaltransferzahlungen vom Ausland	0,00	0	0,00
SU	33	Summe Einzahlungen investive Gebarung	0,00	0	0,00
1	341	Auszahlungen aus der Investitionstätigkeit	0,00	0	0,00
2	3411	Auszahlungen für den Erwerb von immateriellem Vermögen	0,00	0	0,00
2	3412	Auszahlungen für den Erwerb von Grundstücken und Grundstückseinrichtungen	0,00	0	0,00
2	3413	Auszahlungen für den Erwerb von Gebäuden und Bauten	0,00	0	0,00
2	3414	Auszahlungen für den Erwerb von technischen Anlagen, Fahrzeugen und Maschinen	0,00	0	0,00
2	3415	Auszahlungen für den Erwerb von Amts-, Betriebs- und Geschäftsausstattung	0,00	0	0,00
2	3416	Auszahlungen für den Erwerb von Kulturgütern	0,00	0	0,00
2	3417	Auszahlungen für den Erwerb von Beteiligungen	0,00	0	0,00



MVAG Ebene	MVAG Code	Mittelverwendungs- und -aufbringungsgruppen (1. und 2. Ebene)	RA 2021	VA 2021	Differenz
1	342	Auszahlungen von gewährten Darlehen sowie gewährten Vorschüssen	0,00	0	0,00
2	3421	Auszahlung von Darlehen an Träger des öffentlichen Rechts	0,00	0	0,00
2	3422	Auszahlung von Darlehen an Beteiligungen	0,00	0	0,00
2	3423	Auszahlung von Darlehen an Unternehmen und Haushalte	0,00	0	0,00
2	3425	Auszahlungen von Vorschüssen und Anzahlungen	0,00	0	0,00
1	343	Auszahlungen aus Kapitaltransfers	0,00	0	0,00
2	3431	Kapitaltransferzahlungen an Träger des öffentlichen Rechts	0,00	0	0,00
2	3432	Kapitaltransferzahlungen an Beteiligungen	0,00	0	0,00
2	3433	Kapitaltransferzahlungen an Unternehmen (Finanzunternehmen)	0,00	0	0,00
2	3434	Kapitaltransferzahlungen an Haushalte und Organisationen ohne Erwerbscharakter	0,00	0	0,00
2	3435	Kapitaltransferzahlungen an das Ausland	0,00	0	0,00
SU	34	Summe Auszahlungen investive Gebarung	0,00	0	0,00
SA2	SA2	Saldo (2) Geldfluss aus der Investiven Gebarung (33 - 34)	0,00	0	0,00
SA3	SA3	Saldo (3) Nettofinanzierungssaldo (Saldo 1+ Saldo 2)	-284 658,44	-293 900	9 241,56
1	351	Einzahlungen aus der Aufnahme von Finanzschulden	0,00	0	0,00
2	3511	Einzahlungen aus empfangenen Darlehen von öffentlichen Körperschaften und Rechtsträgern	0,00	0	0,00
2	3512	Einzahlungen aus empfangenen Darlehen von Beteiligungen	0,00	0	0,00
2	3513	Einzahlungen aus empfangenen Darlehen von Unternehmen und privaten Haushalten	0,00	0	0,00
2	3514	Einzahlungen aus Finanzschulden (Finanzunternehmen)	0,00	0	0,00
1	353	Einzahlungen infolge eines Kapitaltausch bei derivativen Finanzinstrumenten mit Grundgeschäft	0,00	0	0,00
2	3530	Einzahlungen infolge eines Kapitaltausch bei derivativen Finanzinstrumenten mit Grundgeschäft	0,00	0	0,00
1	355	Einzahlungen aus dem Abgang von Finanzinstrumenten	0,00	0	0,00
2	3550	Einzahlungen aus dem Abgang von Finanzinstrumenten	0,00	0	0,00
SU	35	Summe Einzahlungen aus der Finanzierungstätigkeit	0,00	0	0,00
1	361	Auszahlungen aus der Tilgung von Finanzschulden	0,00	0	0,00
2	3611	Auszahlungen aus empfangenen Darlehen von öffentlichen Körperschaften und Rechtsträgern	0,00	0	0,00
2	3612	Auszahlungen aus empfangenen Darlehen von Beteiligungen	0,00	0	0,00
2	3613	Auszahlungen aus empfangenen Darlehen von Unternehmen und privaten Haushalten	0,00	0	0,00
2	3614	Auszahlungen aus Finanzschulden	0,00	0	0,00
2	3615	Auszahlung aus der Rückzahlung von Leasingverbindlichkeiten	0,00	0	0,00
1	363	Auszahlungen infolge eines Kapitaltausch bei derivativen Finanzinstrumenten mit Grundgeschäft	0,00	0	0,00
2	3630	Auszahlungen infolge eines Kapitaltausch bei derivativen Finanzinstrumenten mit Grundgeschäft	0,00	0	0,00
1	365	Auszahlungen für den Erwerb von Finanzinstrumenten	0,00	0	0,00
2	3650	Auszahlungen für den Erwerb von Finanzinstrumenten	0,00	0	0,00
SU	36	Summe Auszahlungen aus der Finanzierungstätigkeit	0,00	0	0,00
SA4	SA4	Saldo (4) Geldfluss aus der Finanzierungstätigkeit (35 - 36)	0,00	0	0,00
SA5	SA5	Saldo (5) Geldfluss aus der voranschlagswirksamen Gebarung (Saldo 3 + Saldo 4)	-284 658,44	-293 900	9 241,56
1	411	Einzahlungen aus nicht voranschlagswirksamen Forderungen	0,00	0	0,00
2	4110	Einzahlungen aus nicht voranschlagswirksamen Forderungen	0,00	0	0,00



MVAG Ebene	MVAG Code	Mittelverwendungs- und -aufbringungsgruppen (1. und 2. Ebene)	RA 2021	VA 2021	Differenz
1	412	Einzahlungen aus nicht voranschlagswirksamen Verbindlichkeiten	0,00	0	0,00
2	4120	Einzahlungen aus nicht voranschlagswirksamen Verbindlichkeiten	0,00	0	0,00
1	413	Einzahlungen aus der Aufnahme von zur Kassenstärkung eingegangenen Geldverbindlichkeiten (Barvorlagen)	0,00	0	0,00
2	4130	Einzahlungen aus der Aufnahme von zur Kassenstärkung eingegangenen Geldverbindlichkeiten (Barvorlagen)	0,00	0	0,00
SU	41	Summe Einzahlungen aus der nicht voranschlagswirksamen Gebarung	0,00	0	0,00
1	421	Auszahlungen aus nicht voranschlagswirksamen Forderungen	0,00	0	0,00
2	4210	Auszahlungen aus nicht voranschlagswirksamen Forderungen	0,00	0	0,00
1	422	Auszahlungen aus nicht voranschlagswirksamen Verbindlichkeiten	0,00	0	0,00
2	4220	Auszahlungen aus nicht voranschlagswirksamen Verbindlichkeiten	0,00	0	0,00
1	423	Auszahlungen zur Tilgung von zur Kassenstärkung eingegangenen Gelverbindlichkeitn (Barvorlage)	0,00	0	0,00
2	4230	Auszahlungen zur Tilgung von zur Kassenstärkung eingegangenen Gelverbindlichkeitn (Barvorlage)	0,00	0	0,00
SU	42	Summe Auszahlungen aus der nicht voranschlagwirksamen Gebarung	0,00	0	0,00
SA6	SA6	Geldfluss aus der nicht voranschlagswirksamen Gebarung	0,00	0	0,00
SA7	SA7	Veränderung an Liquididen Mitteln (Saldo 5 + Saldo 6)	-284 658,44	-293 900	9 241,56

Ergebnisrechnung Bereichsbudget 5 - Gesundheit (Länder und Gemeinden)

MVAG Ebene	MVAG Code	Mittelverwendungs- und -aufbringungsgruppen (1. und 2. Ebene)	RA 2021	VA 2021	Differenz
1	211	Erträge aus der operativen Verwaltungstätigkeit	28 355,87	1 300	27 055,87
2	2111	Erträge aus eigenen Abgaben	0,00	0	0,00
2	2112	Erträge aus Ertragsanteilen	0,00	0	0,00
2	2113	Erträge aus Gebühren	0,00	0	0,00
2	2114	Erträge aus Leistungen	28 355,87	1 300	27 055,87
2	2115	Erträge aus Besitz und wirtschaftlicher Tätigkeit	0,00	0	0,00
2	2116	Erträge aus Veräußerung und sonstiger Erträge	0,00	0	0,00
2	2117	Nicht finanzierungswirksame operative Erträge	0,00	0	0,00
1	212	Erträge aus Transfers	0,00	3 000	-3 000,00
2	2121	Transferertrag von Trägern des öffentlichen Rechts	0,00	3 000	-3 000,00
2	2122	Transferertrag von Beteiligungen	0,00	0	0,00
2	2123	Transferertrag von Unternehmen (mit Finanzunternehmen)	0,00	0	0,00
2	2124	Transferertrag von Haushalten und Organisationen ohne Erwerbscharakter	0,00	0	0,00
2	2125	Transferertrag vom Ausland	0,00	0	0,00
2	2126	Investitions- und Tilgungszuschüsse zwischen Unternehmungen und Betrieben der Gebietskörperschaft und der Gebietskörperschaft	0,00	0	0,00
2	2127	Nicht finanzwirksamer Transferertrag	0,00	0	0,00
1	213	Finanzerträge	0,00	0	0,00
2	2131	Erträge aus Zinsen	0,00	0	0,00
2	2132	Erträge aus Zinsen aus derivativen Finanzinstrumenten ohne Grundgeschäft	0,00	0	0,00
2	2133	Erträge aus Gewinneinnahmen von marktbestimmten Betrieben	0,00	0	0,00
2	2134	Sonstige Finanzerträge	0,00	0	0,00
2	2135	Erträge aus Dividenden/Gewinnausschüttungen	0,00	0	0,00
2	2136	Sonstige nicht finanzierungswirksame Erträge	0,00	0	0,00
SU	21	Summe Erträge	28 355,87	4 300	24 055,87
1	221	Personalaufwand	0,00	0	0,00
2	2211	Personalaufwand (Bezüge, Nebengeb., Mehrleistungen)	0,00	0	0,00
2	2212	Gesetzlicher und freiwilliger Sozialaufwand	0,00	0	0,00
2	2213	Sonstiger Personalaufwand	0,00	0	0,00
2	2214	Nicht finanzierungswirksamer Personalaufwand	0,00	0	0,00
1	222	Sachaufwand (ohne Transferaufwand)	48 441,25	34 100	14 341,25
2	2221	Gebrauchs- und Verbrauchsgüter, Handelswaren	3 249,43	0	3 249,43
2	2222	Verwaltungs- und Betriebsaufwand	278,47	500	-221,53
2	2223	Leasing- und Mietaufwand	0,00	0	0,00
2	2224	Instandhaltung	28,95	0	28,95
2	2225	Sonstiger Sachaufwand	44 597,71	33 600	10 997,71
2	2226	Nicht finanzierungswirksamer Sachaufwand	286,69	0	286,69



MVAG Ebene	MVAG Code	Mittelverwendungs- und -aufbringungsgruppen (1. und 2. Ebene)	RA 2021	VA 2021	Differenz
1	223	Transferaufwand (laufende Transfers und Kapitaltransfers)	512 456,10	512 100	356,10
2	2231	Transferaufwand an Träger des öffentlichen Rechts	512 456,10	512 100	356,10
2	2232	Transferaufwand an Beteiligungen	0,00	0	0,00
2	2233	Transferaufwand an Unternehmen (mit Finanzunternehmen)	0,00	0	0,00
2	2234	Transferaufwand an Haushalte und Organisationen ohne Erwerbscharakter	0,00	0	0,00
2	2235	Transferaufwand an das Ausland	0,00	0	0,00
2	2236	Investitions- und Tilgungszuschüsse zwischen Unternehmungen und Betrieben der Gebietskörperschaft und der Gebietskörperschaft	0,00	0	0,00
2	2237	Nicht finanzierungswirksamer Transferaufwand	0,00	0	0,00
1	224	Finanzaufwand	0,00	0	0,00
2	2241	Zinsen aus Finanzschulden, Finanzierungsleasing, Forderungskauf und derivativen Finanzinstrumenten mit Grundgeschäft	0,00	0	0,00
2	2242	Zinsen und sonstige Aufwendungen aus derivativen Finanzinstrumenten ohne Grundgeschäft	0,00	0	0,00
2	2243	Gewinnentnahmen von Unternehmungen und marktbestimmten Betrieben der Gebietskörperschaft (innerhalb der Gebietskörperschaft)	0,00	0	0,00
2	2244	Sonstiger Finanzaufwand	0,00	0	0,00
2	2245	Nicht finanzierungswirksamer Finanzaufwand	0,00	0	0,00
SU	22	Summe Aufwendungen	560 897,35	546 200	14 697,35
SA0	SA0	(0) Nettoergebnis (21 - 22)	-532 541,48	-541 900	9 358,52
1	230	Entnahmen von Haushaltsrücklagen	0,00	0	0,00
2	2301	Entnahmen von Haushaltsrücklagen	0,00	0	0,00
1	240	Zuweisungen an Haushaltsrücklagen	0,00	0	0,00
2	2401	Zuweisungen an Haushaltstücklagen	0,00	0	0,00
SU	23	Summe Haushaltsrücklagen	0,00	0	0,00
SA00	SA00	Nettoergebnis nach Zuweisung und Entnahmen von Haushaltsrücklagen (SA 0 +/- SU 23)	-532 541,48	-541 900	9 358,52

Finanzierungsergebnis Bereichsbudget 5 - Gesundheit (Länder und Gemeinden)

MVAG Ebene	MVAG Code	Mittelverwendungs- und -aufbringungsgruppen (1. und 2. Ebene)	RA 2021	VA 2021	Differenz
1	311	Einzahlungen aus der operativen Verwaltungstätigkeit	27 763,24	1 300	26 463,24
2	3111	Einzahlungen aus eigenen Abgaben	0,00	0	0,00
2	3112	Einzahlungen aus Ertragsanteilen	0,00	0	0,00
2	3113	Einzahlungen aus Gebühren	0,00	0	0,00
2	3114	Einzahlungen aus Leistungen	27 763,24	1 300	26 463,24
2	3115	Einzahlungen aus Besitz und wirtschaftlicher Tätigkeiten	0,00	0	0,00
2	3116	Einzahlungen aus Veräußerung von geringwertigen Wirtschaftsgütern (GWG) und sonstige Einzahlungen	0,00	0	0,00
1	312	Einzahlungen aus Transfers (ohne Kapitaltransfers)	0,00	3 000	-3 000,00
2	3121	Transferzahlungen von Trägern des öffentlichen Rechts	0,00	3 000	-3 000,00
2	3122	Transferzahlungen von Beteiligungen	0,00	0	0,00
2	3123	Transferzahlungen von Unternehmen (inkl. Finanzunternehmen)	0,00	0	0,00
2	3124	Transferzahlungen von Haushalten und Organisationen ohne Erwerbscharakter	0,00	0	0,00
2	3125	Transferzahlungen vom Ausland	0,00	0	0,00
2	3126	Investitions- und Tilgungszuschüsse zwischen Unternehmungen und Betrieben der Gebietskörperschaft und der Gebietskörperschaft	0,00	0	0,00
1	313	Einzahlungen aus Finanzerträgen	0,00	0	0,00
2	3131	Einzahlungen aus Zinserträgen	0,00	0	0,00
2	3133	Einzahlungen aus Gewinnentnahmen von marktbestimmten Betrieben	0,00	0	0,00
2	3134	Sonstige Einzahlungen aus Finanzerträgen	0,00	0	0,00
2	3135	Einzahlungen aus Dividenden/Gewinnausschüttungen	0,00	0	0,00
SU	31	Summe Einzahlungen operative Gebarung	27 763,24	4 300	23 463,24
1	321	Auszahlungen aus Personalaufwand	0,00	0	0,00
2	3211	Auszahlungen für Personalaufwand, Bezüge, Nebengebühren und Mehrleistungsvergütungen	0,00	0	0,00
2	3212	Auszahlungen für gesetzliche und freiwillige Sozialaufwendungen	0,00	0	0,00
2	3213	Auszahlungen aus sonstigem Personalaufwand	0,00	0	0,00
1	322	Auszahlungen aus Sachaufwand (ohne Transferaufwand)	55 227,55	34 100	21 127,55
2	3221	Auszahlungen für Gebrauchs- und Verbrauchsgüter, Handelswaren	3 249,43	0	3 249,43
2	3222	Auszahlungen für Verwaltungs- und Betriebsaufwand	278,47	500	-221,53
2	3223	Auszahlungen für Leasing- und Mietaufwand	0,00	0	0,00
2	3224	Auszahlungen für Instandhaltung	28,95	0	28,95
2	3225	Sonstige Auszahlungen aus Sachaufwand	51 670,70	33 600	18 070,70
2	3226	Auszahlungen aus der Inanspruchnahme von Haftungen	0,00	0	0,00
1	323	Auszahlungen aus Transfers (ohne Kapitaltransfers)	512 456,10	512 100	356,10
2	3231	Transferzahlungen an Träger des öffentlichen Rechts	512 456,10	512 100	356,10
2	3232	Transferzahlungen an Beteiligungen	0,00	0	0,00
2	3233	Transferzahlungen an Unternehmen (inkl. Finanzunternehmen)	0,00	0	0,00
2	3234	Transferzahlungen an Haushalte und Organisationen ohne Erwerbscharakter	0,00	0	0,00



MVAG Ebene	MVAG Code	Mittelverwendungs- und -aufbringungsgruppen (1. und 2. Ebene)	RA 2021	VA 2021	Differenz
2	3235	Transferzahlungen an das Ausland	0,00	0	0,00
2	3236	Investitions- und Tilgungszuschüsse zwischen Unternehmungen und Betrieben der Gebietskörperschaft und der Gebietskörperschaft	0,00	0	0,00
1	324	Auszahlungen aus Finanzaufwand	0,00	0	0,00
2	3241	Auszahlungen für Zinsaufwand, für Finanzierungsleasing, für Forderungskauf, für Finanzschulden und derivative Finanzinstrumente mit Grundgeschäft	0,00	0	0,00
2	3242	Auszahlungen für Zinsen aus derivativen Finanzinstrumente ohne Grundgeschäft	0,00	0	0,00
2	3243	Auszahlung aus Gewinnentnahmen von marktbestimmten Betrieben	0,00	0	0,00
2	3244	Sonstige Auszahlungen aus Finanzaufwendungen	0,00	0	0,00
SU	32	Summe Auszahlungen operative Gebarung	567 683,65	546 200	21 483,65
SA1	SA1	Saldo (1) Geldfluss aus der Operativen Gebarung (31 - 32)	-539 920,41	-541 900	1 979,59
1	331	Einzahlungen aus der Investitionstätigkeit	0,00	0	0,00
2	3311	Einzahlungen aus der Veräußerung von immateriellem Vermögen	0,00	0	0,00
2	3312	Einzahlungen aus der Veräußerung von Grundstücken und Grundstückseinrichtungen	0,00	0	0,00
2	3313	Einzahlungen aus der Veräußerung von Gebäuden und Bauten	0,00	0	0,00
2	3314	Einzahlungen aus der Veräußerung von technischen Anlagen, Fahrzeugen und Maschinen	0,00	0	0,00
2	3315	Einzahlungen aus der Veräußerung von Amts-, Betriebs- und Geschäftsausstattung	0,00	0	0,00
2	3316	Einzahlungen aus der Veräußerung von Kulturgütern	0,00	0	0,00
2	3317	Einzahlungen aus der Veräußerung von Beteiligungen	0,00	0	0,00
1	332	Einzahlungen aus der Rückzahlung von Darlehen sowie gewährten Vorschüssen	0,00	0	0,00
2	3321	Einzahlungen aus Darlehen an Träger des öffentlichen Rechts	0,00	0	0,00
2	3322	Einzahlungen aus Darlehen an Beteiligungen	0,00	0	0,00
2	3323	Einzahlungen aus Darlehen an Unternehmen und Haushalte	0,00	0	0,00
2	3325	Einzahlungen aus Vorschüssen und Anzahlungen	0,00	0	0,00
1	333	Einzahlungen aus Kapitaltransfers	0,00	0	0,00
2	3331	Kapitaltransferzahlungen von Trägern des öffentlichen Rechts	0,00	0	0,00
2	3332	Kapitaltransferzahlungen von Beteiligungen	0,00	0	0,00
2	3333	Kapitaltransferzahlungen von Unternehmen	0,00	0	0,00
2	3334	Kapitaltransferzahlungen von Haushalten und Organisationen ohne Erwerbscharakter	0,00	0	0,00
2	3335	Kapitaltransferzahlungen vom Ausland	0,00	0	0,00
SU	33	Summe Einzahlungen investive Gebarung	0,00	0	0,00
1	341	Auszahlungen aus der Investitionstätigkeit	0,00	0	0,00
2	3411	Auszahlungen für den Erwerb von immateriellem Vermögen	0,00	0	0,00
2	3412	Auszahlungen für den Erwerb von Grundstücken und Grundstückseinrichtungen	0,00	0	0,00
2	3413	Auszahlungen für den Erwerb von Gebäuden und Bauten	0,00	0	0,00
2	3414	Auszahlungen für den Erwerb von technischen Anlagen, Fahrzeugen und Maschinen	0,00	0	0,00
2	3415	Auszahlungen für den Erwerb von Amts-, Betriebs- und Geschäftsausstattung	0,00	0	0,00
2	3416	Auszahlungen für den Erwerb von Kulturgütern	0,00	0	0,00
2	3417	Auszahlungen für den Erwerb von Beteiligungen	0,00	0	0,00



MVAG Ebene	MVAG Code	Mittelverwendungs- und -aufbringungsgruppen (1. und 2. Ebene)	RA 2021	VA 2021	Differenz
1	342	Auszahlungen von gewährten Darlehen sowie gewährten Vorschüssen	0,00	0	0,00
2	3421	Auszahlung von Darlehen an Träger des öffentlichen Rechts	0,00	0	0,00
2	3422	Auszahlung von Darlehen an Beteiligungen	0,00	0	0,00
2	3423	Auszahlung von Darlehen an Unternehmen und Haushalte	0,00	0	0,00
2	3425	Auszahlungen von Vorschüssen und Anzahlungen	0,00	0	0,00
1	343	Auszahlungen aus Kapitaltransfers	0,00	0	0,00
2	3431	Kapitaltransferzahlungen an Träger des öffentlichen Rechts	0,00	0	0,00
2	3432	Kapitaltransferzahlungen an Beteiligungen	0,00	0	0,00
2	3433	Kapitaltransferzahlungen an Unternehmen (Finanzunternehmen)	0,00	0	0,00
2	3434	Kapitaltransferzahlungen an Haushalte und Organisationen ohne Erwerbscharakter	0,00	0	0,00
2	3435	Kapitaltransferzahlungen an das Ausland	0,00	0	0,00
SU	34	Summe Auszahlungen investive Gebarung	0,00	0	0,00
SA2	SA2	Saldo (2) Geldfluss aus der Investiven Gebarung (33 - 34)	0,00	0	0,00
SA3	SA3	Saldo (3) Nettofinanzierungssaldo (Saldo 1+ Saldo 2)	-539 920,41	-541 900	1 979,59
1	351	Einzahlungen aus der Aufnahme von Finanzschulden	0,00	0	0,00
2	3511	Einzahlungen aus empfangenen Darlehen von öffentlichen Körperschaften und Rechtsträgern	0,00	0	0,00
2	3512	Einzahlungen aus empfangenen Darlehen von Beteiligungen	0,00	0	0,00
2	3513	Einzahlungen aus empfangenen Darlehen von Unternehmen und privaten Haushalten	0,00	0	0,00
2	3514	Einzahlungen aus Finanzschulden (Finanzunternehmen)	0,00	0	0,00
1	353	Einzahlungen infolge eines Kapitaltausch bei derivativen Finanzinstrumenten mit Grundgeschäft	0,00	0	0,00
2	3530	Einzahlungen infolge eines Kapitaltausch bei derivativen Finanzinstrumenten mit Grundgeschäft	0,00	0	0,00
1	355	Einzahlungen aus dem Abgang von Finanzinstrumenten	0,00	0	0,00
2	3550	Einzahlungen aus dem Abgang von Finanzinstrumenten	0,00	0	0,00
SU	35	Summe Einzahlungen aus der Finanzierungstätigkeit	0,00	0	0,00
1	361	Auszahlungen aus der Tilgung von Finanzschulden	0,00	0	0,00
2	3611	Auszahlungen aus empfangenen Darlehen von öffentlichen Körperschaften und Rechtsträgern	0,00	0	0,00
2	3612	Auszahlungen aus empfangenen Darlehen von Beteiligungen	0,00	0	0,00
2	3613	Auszahlungen aus empfangenen Darlehen von Unternehmen und privaten Haushalten	0,00	0	0,00
2	3614	Auszahlungen aus Finanzschulden	0,00	0	0,00
2	3615	Auszahlung aus der Rückzahlung von Leasingverbindlichkeiten	0,00	0	0,00
1	363	Auszahlungen infolge eines Kapitaltausch bei derivativen Finanzinstrumenten mit Grundgeschäft	0,00	0	0,00
2	3630	Auszahlungen infolge eines Kapitaltausch bei derivativen Finanzinstrumenten mit Grundgeschäft	0,00	0	0,00
1	365	Auszahlungen für den Erwerb von Finanzinstrumenten	0,00	0	0,00
2	3650	Auszahlungen für den Erwerb von Finanzinstrumenten	0,00	0	0,00
SU	36	Summe Auszahlungen aus der Finanzierungstätigkeit	0,00	0	0,00
SA4	SA4	Saldo (4) Geldfluss aus der Finanzierungstätigkeit (35 - 36)	0,00	0	0,00
SA5	SA5	Saldo (5) Geldfluss aus der voranschlagswirksamen Gebarung (Saldo 3 + Saldo 4)	-539 920,41	-541 900	1 979,59
1	411	Einzahlungen aus nicht voranschlagswirksamen Forderungen	0,00	0	0,00
2	4110	Einzahlungen aus nicht voranschlagswirksamen Forderungen	0,00	0	0,00



MVAG Ebene	MVAG Code	Mittelverwendungs- und -aufbringungsgruppen (1. und 2. Ebene)	RA 2021	VA 2021	Differenz
1	412	Einzahlungen aus nicht voranschlagswirksamen Verbindlichkeiten	0,00	0	0,00
2	4120	Einzahlungen aus nicht voranschlagswirksamen Verbindlichkeiten	0,00	0	0,00
1	413	Einzahlungen aus der Aufnahme von zur Kassenstärkung eingegangenen Geldverbindlichkeiten (Barvorlagen)	0,00	0	0,00
2	4130	Einzahlungen aus der Aufnahme von zur Kassenstärkung eingegangenen Geldverbindlichkeiten (Barvorlagen)	0,00	0	0,00
SU	41	Summe Einzahlungen aus der nicht voranschlagswirksamen Gebarung	0,00	0	0,00
1	421	Auszahlungen aus nicht voranschlagswirksamen Forderungen	0,00	0	0,00
2	4210	Auszahlungen aus nicht voranschlagswirksamen Forderungen	0,00	0	0,00
1	422	Auszahlungen aus nicht voranschlagswirksamen Verbindlichkeiten	0,00	0	0,00
2	4220	Auszahlungen aus nicht voranschlagswirksamen Verbindlichkeiten	0,00	0	0,00
1	423	Auszahlungen zur Tilgung von zur Kassenstärkung eingegangenen Gelverbindlichkeitn (Barvorlage)	0,00	0	0,00
2	4230	Auszahlungen zur Tilgung von zur Kassenstärkung eingegangenen Gelverbindlichkeitn (Barvorlage)	0,00	0	0,00
SU	42	Summe Auszahlungen aus der nicht voranschlagwirksamen Gebarung	0,00	0	0,00
SA6	SA6	Geldfluss aus der nicht voranschlagswirksamen Gebarung	0,00	0	0,00
SA7	SA7	Veränderung an Liquididen Mitteln (Saldo 5 + Saldo 6)	-539 920,41	-541 900	1 979,59

Ergebnisrechnung Bereichsbudget 6 - Straßen- und Wasserbau, Verkehr (Länder und Gemeinden)

MVAG Ebene	MVAG Code	Mittelverwendungs- und -aufbringungsgruppen (1. und 2. Ebene)	RA 2021	VA 2021	Differenz
1	211	Erträge aus der operativen Verwaltungstätigkeit	6 074,30	6 500	-425,70
2	2111	Erträge aus eigenen Abgaben	0,00	0	0,00
2	2112	Erträge aus Ertragsanteilen	0,00	0	0,00
2	2113	Erträge aus Gebühren	0,00	0	0,00
2	2114	Erträge aus Leistungen	774,30	0	774,30
2	2115	Erträge aus Besitz und wirtschaftlicher Tätigkeit	0,00	0	0,00
2	2116	Erträge aus Veräußerung und sonstiger Erträge	5 300,00	6 500	-1 200,00
2	2117	Nicht finanzierungswirksame operative Erträge	0,00	0	0,00
1	212	Erträge aus Transfers	266 779,39	235 600	31 179,39
2	2121	Transferertrag von Trägern des öffentlichen Rechts	255 423,82	225 600	29 823,82
2	2122	Transferertrag von Beteiligungen	0,00	0	0,00
2	2123	Transferertrag von Unternehmen (mit Finanzunternehmen)	0,00	0	0,00
2	2124	Transferertrag von Haushalten und Organisationen ohne Erwerbscharakter	3 245,00	10 000	-6 755,00
2	2125	Transferertrag vom Ausland	0,00	0	0,00
2	2126	Investitions- und Tilgungszuschüsse zwischen Unternehmungen und Betrieben der Gebietskörperschaft und der Gebietskörperschaft	0,00	0	0,00
2	2127	Nicht finanzwirksamer Transferertrag	8 110,57	0	8 110,57
1	213	Finanzerträge	0,00	0	0,00
2	2131	Erträge aus Zinsen	0,00	0	0,00
2	2132	Erträge aus Zinsen aus derivativen Finanzinstrumenten ohne Grundgeschäft	0,00	0	0,00
2	2133	Erträge aus Gewinneinnahmen von marktbestimmten Betrieben	0,00	0	0,00
2	2134	Sonstige Finanzerträge	0,00	0	0,00
2	2135	Erträge aus Dividenden/Gewinnausschüttungen	0,00	0	0,00
2	2136	Sonstige nicht finanzierungswirksame Erträge	0,00	0	0,00
SU	21	Summe Erträge	272 853,69	242 100	30 753,69
1	221	Personalaufwand	0,00	0	0,00
2	2211	Personalaufwand (Bezüge, Nebengeb., Mehrleistungen)	0,00	0	0,00
2	2212	Gesetzlicher und freiwilliger Sozialaufwand	0,00	0	0,00
2	2213	Sonstiger Personalaufwand	0,00	0	0,00
2	2214	Nicht finanzierungswirksamer Personalaufwand	0,00	0	0,00
1	222	Sachaufwand (ohne Transferaufwand)	324 094,26	453 500	-129 405,74
2	2221	Gebrauchs- und Verbrauchsgüter, Handelswaren	7 543,84	6 300	1 243,84
2	2222	Verwaltungs- und Betriebsaufwand	124,66	600	-475,34
2	2223	Leasing- und Mietaufwand	160,00	0	160,00
2	2224	Instandhaltung	85 993,79	57 300	28 693,79
2	2225	Sonstiger Sachaufwand	12 609,94	8 100	4 509,94
2	2226	Nicht finanzierungswirksamer Sachaufwand	217 662,03	381 200	-163 537,97



MVAG Ebene	MVAG Code	Mittelverwendungs- und -aufbringungsgruppen (1. und 2. Ebene)	RA 2021	VA 2021	Differenz
1	223	Transferaufwand (laufende Transfers und Kapitaltransfers)	22 350,00	22 400	-50,00
2	2231	Transferaufwand an Träger des öffentlichen Rechts	22 350,00	22 400	-50,00
2	2232	Transferaufwand an Beteiligungen	0,00	0	0,00
2	2233	Transferaufwand an Unternehmen (mit Finanzunternehmen)	0,00	0	0,00
2	2234	Transferaufwand an Haushalte und Organisationen ohne Erwerbscharakter	0,00	0	0,00
2	2235	Transferaufwand an das Ausland	0,00	0	0,00
2	2236	Investitions- und Tilgungszuschüsse zwischen Unternehmungen und Betrieben der Gebietskörperschaft und der Gebietskörperschaft	0,00	0	0,00
2	2237	Nicht finanzierungswirksamer Transferaufwand	0,00	0	0,00
1	224	Finanzaufwand	5 567,56	5 600	-32,44
2	2241	Zinsen aus Finanzschulden, Finanzierungsleasing, Forderungskauf und derivativen Finanzinstrumenten mit Grundgeschäft	5 567,56	5 600	-32,44
2	2242	Zinsen und sonstige Aufwendungen aus derivativen Finanzinstrumenten ohne Grundgeschäft	0,00	0	0,00
2	2243	Gewinnentnahmen von Unternehmungen und marktbestimmten Betrieben der Gebietskörperschaft (innerhalb der Gebietskörperschaft)	0,00	0	0,00
2	2244	Sonstiger Finanzaufwand	0,00	0	0,00
2	2245	Nicht finanzierungswirksamer Finanzaufwand	0,00	0	0,00
SU	22	Summe Aufwendungen	352 011,82	481 500	-129 488,18
SA0	SA0	(0) Nettoergebnis (21 - 22)	-79 158,13	-239 400	160 241,87
1	230	Entnahmen von Haushaltsrücklagen	0,00	0	0,00
2	2301	Entnahmen von Haushaltsrücklagen	0,00	0	0,00
1	240	Zuweisungen an Haushaltsrücklagen	0,00	0	0,00
2	2401	Zuweisungen an Haushaltstücklagen	0,00	0	0,00
SU	23	Summe Haushaltsrücklagen	0,00	0	0,00
SA00	SA00	Nettoergebnis nach Zuweisung und Entnahmen von Haushaltsrücklagen (SA 0 +/- SU 23)	-79 158,13	-239 400	160 241,87

**Finanzierungsergebnis Bereichsbudget 6 - Straßen- und Wasserbau, Verkehr (Länder und Gemeinden)**

MVAG Ebene	MVAG Code	Mittelverwendungs- und -aufbringungsgruppen (1. und 2. Ebene)	RA 2021	VA 2021	Differenz
1	311	Einzahlungen aus der operativen Verwaltungstätigkeit	5 934,30	6 500	-565,70
2	3111	Einzahlungen aus eigenen Abgaben	0,00	0	0,00
2	3112	Einzahlungen aus Ertragsanteilen	0,00	0	0,00
2	3113	Einzahlungen aus Gebühren	0,00	0	0,00
2	3114	Einzahlungen aus Leistungen	634,30	0	634,30
2	3115	Einzahlungen aus Besitz und wirtschaftlicher Tätigkeiten	0,00	0	0,00
2	3116	Einzahlungen aus Veräußerung von geringwertigen Wirtschaftsgütern (GWG) und sonstige Einzahlungen	5 300,00	6 500	-1 200,00
1	312	Einzahlungen aus Transfers (ohne Kapitaltransfers)	258 668,82	235 600	23 068,82
2	3121	Transferzahlungen von Trägern des öffentlichen Rechts	255 423,82	225 600	29 823,82
2	3122	Transferzahlungen von Beteiligungen	0,00	0	0,00
2	3123	Transferzahlungen von Unternehmen (inkl. Finanzunternehmen)	0,00	0	0,00
2	3124	Transferzahlungen von Haushalten und Organisationen ohne Erwerbscharakter	3 245,00	10 000	-6 755,00
2	3125	Transferzahlungen vom Ausland	0,00	0	0,00
2	3126	Investitions- und Tilgungszuschüsse zwischen Unternehmungen und Betrieben der Gebietskörperschaft und der Gebietskörperschaft	0,00	0	0,00
1	313	Einzahlungen aus Finanzerträgen	0,00	0	0,00
2	3131	Einzahlungen aus Zinserträgen	0,00	0	0,00
2	3133	Einzahlungen aus Gewinnentnahmen von marktbestimmten Betrieben	0,00	0	0,00
2	3134	Sonstige Einzahlungen aus Finanzerträgen	0,00	0	0,00
2	3135	Einzahlungen aus Dividenden/Gewinnausschüttungen	0,00	0	0,00
SU	31	Summe Einzahlungen operative Gebarung	264 603,12	242 100	22 503,12
1	321	Auszahlungen aus Personalaufwand	0,00	0	0,00
2	3211	Auszahlungen für Personalaufwand, Bezüge, Nebengebühren und Mehrleistungsvergütungen	0,00	0	0,00
2	3212	Auszahlungen für gesetzliche und freiwillige Sozialaufwendungen	0,00	0	0,00
2	3213	Auszahlungen aus sonstigem Personalaufwand	0,00	0	0,00
1	322	Auszahlungen aus Sachaufwand (ohne Transferaufwand)	86 880,10	72 300	14 580,10
2	3221	Auszahlungen für Gebrauchs- und Verbrauchsgüter, Handelswaren	7 543,84	6 300	1 243,84
2	3222	Auszahlungen für Verwaltungs- und Betriebsaufwand	124,66	600	-475,34
2	3223	Auszahlungen für Leasing- und Mietaufwand	160,00	0	160,00
2	3224	Auszahlungen für Instandhaltung	61 641,66	57 300	4 341,66
2	3225	Sonstige Auszahlungen aus Sachaufwand	17 409,94	8 100	9 309,94
2	3226	Auszahlungen aus der Inanspruchnahme von Haftungen	0,00	0	0,00
1	323	Auszahlungen aus Transfers (ohne Kapitaltransfers)	22 350,00	22 400	-50,00
2	3231	Transferzahlungen an Träger des öffentlichen Rechts	22 350,00	22 400	-50,00
2	3232	Transferzahlungen an Beteiligungen	0,00	0	0,00
2	3233	Transferzahlungen an Unternehmen (inkl. Finanzunternehmen)	0,00	0	0,00
2	3234	Transferzahlungen an Haushalte und Organisationen ohne Erwerbscharakter	0,00	0	0,00



MVAG Ebene	MVAG Code	Mittelverwendungs- und -aufbringungsgruppen (1. und 2. Ebene)	RA 2021	VA 2021	Differenz
2	3235	Transferzahlungen an das Ausland	0,00	0	0,00
2	3236	Investitions- und Tilgungszuschüsse zwischen Unternehmungen und Betrieben der Gebietskörperschaft und der Gebietskörperschaft	0,00	0	0,00
1	324	Auszahlungen aus Finanzaufwand	5 567,56	5 600	-32,44
2	3241	Auszahlungen für Zinsaufwand, für Finanzierungsleasing, für Forderungskauf, für Finanzschulden und derivative Finanzinstrumente mit Grundgeschäft	5 567,56	5 600	-32,44
2	3242	Auszahlungen für Zinsen aus derivativen Finanzinstrumente ohne Grundgeschäft	0,00	0	0,00
2	3243	Auszahlung aus Gewinnentnahmen von marktbestimmten Betrieben	0,00	0	0,00
2	3244	Sonstige Auszahlungen aus Finanzaufwendungen	0,00	0	0,00
SU	32	Summe Auszahlungen operative Gebarung	114 797,66	100 300	14 497,66
SA1	SA1	Saldo (1) Geldfluss aus der Operativen Gebarung (31 - 32)	149 805,46	141 800	8 005,46
1	331	Einzahlungen aus der Investitionstätigkeit	0,00	0	0,00
2	3311	Einzahlungen aus der Veräußerung von immateriellem Vermögen	0,00	0	0,00
2	3312	Einzahlungen aus der Veräußerung von Grundstücken und Grundstückseinrichtungen	0,00	0	0,00
2	3313	Einzahlungen aus der Veräußerung von Gebäuden und Bauten	0,00	0	0,00
2	3314	Einzahlungen aus der Veräußerung von technischen Anlagen, Fahrzeugen und Maschinen	0,00	0	0,00
2	3315	Einzahlungen aus der Veräußerung von Amts-, Betriebs- und Geschäftsausstattung	0,00	0	0,00
2	3316	Einzahlungen aus der Veräußerung von Kulturgütern	0,00	0	0,00
2	3317	Einzahlungen aus der Veräußerung von Beteiligungen	0,00	0	0,00
1	332	Einzahlungen aus der Rückzahlung von Darlehen sowie gewährten Vorschüssen	0,00	0	0,00
2	3321	Einzahlungen aus Darlehen an Träger des öffentlichen Rechts	0,00	0	0,00
2	3322	Einzahlungen aus Darlehen an Beteiligungen	0,00	0	0,00
2	3323	Einzahlungen aus Darlehen an Unternehmen und Haushalte	0,00	0	0,00
2	3325	Einzahlungen aus Vorschüssen und Anzahlungen	0,00	0	0,00
1	333	Einzahlungen aus Kapitaltransfers	0,00	30 000	-30 000,00
2	3331	Kapitaltransferzahlungen von Trägern des öffentlichen Rechts	0,00	30 000	-30 000,00
2	3332	Kapitaltransferzahlungen von Beteiligungen	0,00	0	0,00
2	3333	Kapitaltransferzahlungen von Unternehmen	0,00	0	0,00
2	3334	Kapitaltransferzahlungen von Haushalten und Organisationen ohne Erwerbscharakter	0,00	0	0,00
2	3335	Kapitaltransferzahlungen vom Ausland	0,00	0	0,00
SU	33	Summe Einzahlungen investive Gebarung	0,00	30 000	-30 000,00
1	341	Auszahlungen aus der Investitionstätigkeit	66 973,43	453 000	-386 026,57
2	3411	Auszahlungen für den Erwerb von immateriellem Vermögen	0,00	0	0,00
2	3412	Auszahlungen für den Erwerb von Grundstücken und Grundstückseinrichtungen	66 973,43	453 000	-386 026,57
2	3413	Auszahlungen für den Erwerb von Gebäuden und Bauten	0,00	0	0,00
2	3414	Auszahlungen für den Erwerb von technischen Anlagen, Fahrzeugen und Maschinen	0,00	0	0,00
2	3415	Auszahlungen für den Erwerb von Amts-, Betriebs- und Geschäftsausstattung	0,00	0	0,00
2	3416	Auszahlungen für den Erwerb von Kulturgütern	0,00	0	0,00
2	3417	Auszahlungen für den Erwerb von Beteiligungen	0,00	0	0,00



MVAG Ebene	MVAG Code	Mittelverwendungs- und -aufbringungsgruppen (1. und 2. Ebene)	RA 2021	VA 2021	Differenz
1	342	Auszahlungen von gewährten Darlehen sowie gewährten Vorschüssen	0,00	0	0,00
2	3421	Auszahlung von Darlehen an Träger des öffentlichen Rechts	0,00	0	0,00
2	3422	Auszahlung von Darlehen an Beteiligungen	0,00	0	0,00
2	3423	Auszahlung von Darlehen an Unternehmen und Haushalte	0,00	0	0,00
2	3425	Auszahlungen von Vorschüssen und Anzahlungen	0,00	0	0,00
1	343	Auszahlungen aus Kapitaltransfers	0,00	0	0,00
2	3431	Kapitaltransferzahlungen an Träger des öffentlichen Rechts	0,00	0	0,00
2	3432	Kapitaltransferzahlungen an Beteiligungen	0,00	0	0,00
2	3433	Kapitaltransferzahlungen an Unternehmen (Finanzunternehmen)	0,00	0	0,00
2	3434	Kapitaltransferzahlungen an Haushalte und Organisationen ohne Erwerbscharakter	0,00	0	0,00
2	3435	Kapitaltransferzahlungen an das Ausland	0,00	0	0,00
SU	34	Summe Auszahlungen investive Gebarung	66 973,43	453 000	-386 026,57
SA2	SA2	Saldo (2) Geldfluss aus der Investiven Gebarung (33 - 34)	-66 973,43	-423 000	356 026,57
SA3	SA3	Saldo (3) Nettofinanzierungssaldo (Saldo 1+ Saldo 2)	82 832,03	-281 200	364 032,03
1	351	Einzahlungen aus der Aufnahme von Finanzschulden	0,00	150 000	-150 000,00
2	3511	Einzahlungen aus empfangenen Darlehen von öffentlichen Körperschaften und Rechtsträgern	0,00	0	0,00
2	3512	Einzahlungen aus empfangenen Darlehen von Beteiligungen	0,00	0	0,00
2	3513	Einzahlungen aus empfangenen Darlehen von Unternehmen und privaten Haushalten	0,00	0	0,00
2	3514	Einzahlungen aus Finanzschulden (Finanzunternehmen)	0,00	150 000	-150 000,00
1	353	Einzahlungen infolge eines Kapitaltausch bei derivativen Finanzinstrumenten mit Grundgeschäft	0,00	0	0,00
2	3530	Einzahlungen infolge eines Kapitaltausch bei derivativen Finanzinstrumenten mit Grundgeschäft	0,00	0	0,00
1	355	Einzahlungen aus dem Abgang von Finanzinstrumenten	0,00	0	0,00
2	3550	Einzahlungen aus dem Abgang von Finanzinstrumenten	0,00	0	0,00
SU	35	Summe Einzahlungen aus der Finanzierungstätigkeit	0,00	150 000	-150 000,00
1	361	Auszahlungen aus der Tilgung von Finanzschulden	149 400,00	149 400	0,00
2	3611	Auszahlungen aus empfangenen Darlehen von öffentlichen Körperschaften und Rechtsträgern	0,00	0	0,00
2	3612	Auszahlungen aus empfangenen Darlehen von Beteiligungen	0,00	0	0,00
2	3613	Auszahlungen aus empfangenen Darlehen von Unternehmen und privaten Haushalten	0,00	0	0,00
2	3614	Auszahlungen aus Finanzschulden	149 400,00	149 400	0,00
2	3615	Auszahlung aus der Rückzahlung von Leasingverbindlichkeiten	0,00	0	0,00
1	363	Auszahlungen infolge eines Kapitaltausch bei derivativen Finanzinstrumenten mit Grundgeschäft	0,00	0	0,00
2	3630	Auszahlungen infolge eines Kapitaltausch bei derivativen Finanzinstrumenten mit Grundgeschäft	0,00	0	0,00
1	365	Auszahlungen für den Erwerb von Finanzinstrumenten	0,00	0	0,00
2	3650	Auszahlungen für den Erwerb von Finanzinstrumenten	0,00	0	0,00
SU	36	Summe Auszahlungen aus der Finanzierungstätigkeit	149 400,00	149 400	0,00
SA4	SA4	Saldo (4) Geldfluss aus der Finanzierungstätigkeit (35 - 36)	-149 400,00	600	-150 000,00
SA5	SA5	Saldo (5) Geldfluss aus der voranschlagswirksamen Gebarung (Saldo 3 + Saldo 4)	-66 567,97	-280 600	214 032,03
1	411	Einzahlungen aus nicht voranschlagswirksamen Forderungen	0,00	0	0,00
2	4110	Einzahlungen aus nicht voranschlagswirksamen Forderungen	0,00	0	0,00



MVAG Ebene	MVAG Code	Mittelverwendungs- und -aufbringungsgruppen (1. und 2. Ebene)	RA 2021	VA 2021	Differenz
1	412	Einzahlungen aus nicht voranschlagswirksamen Verbindlichkeiten	0,00	0	0,00
2	4120	Einzahlungen aus nicht voranschlagswirksamen Verbindlichkeiten	0,00	0	0,00
1	413	Einzahlungen aus der Aufnahme von zur Kassenstärkung eingegangenen Geldverbindlichkeiten (Barvorlagen)	0,00	0	0,00
2	4130	Einzahlungen aus der Aufnahme von zur Kassenstärkung eingegangenen Geldverbindlichkeiten (Barvorlagen)	0,00	0	0,00
SU	41	Summe Einzahlungen aus der nicht voranschlagswirksamen Gebarung	0,00	0	0,00
1	421	Auszahlungen aus nicht voranschlagswirksamen Forderungen	0,00	0	0,00
2	4210	Auszahlungen aus nicht voranschlagswirksamen Forderungen	0,00	0	0,00
1	422	Auszahlungen aus nicht voranschlagswirksamen Verbindlichkeiten	0,00	0	0,00
2	4220	Auszahlungen aus nicht voranschlagswirksamen Verbindlichkeiten	0,00	0	0,00
1	423	Auszahlungen zur Tilgung von zur Kassenstärkung eingegangenen Gelverbindlichkeitn (Barvorlage)	0,00	0	0,00
2	4230	Auszahlungen zur Tilgung von zur Kassenstärkung eingegangenen Gelverbindlichkeitn (Barvorlage)	0,00	0	0,00
SU	42	Summe Auszahlungen aus der nicht voranschlagwirksamen Gebarung	0,00	0	0,00
SA6	SA6	Geldfluss aus der nicht voranschlagswirksamen Gebarung	0,00	0	0,00
SA7	SA7	Veränderung an Liquididen Mitteln (Saldo 5 + Saldo 6)	-66 567,97	-280 600	214 032,03

Ergebnisrechnung Bereichsbudget 7 - Wirtschaftsförderung (Länder und Gemeinden)

MVAG Ebene	MVAG Code	Mittelverwendungs- und -aufbringungsgruppen (1. und 2. Ebene)	RA 2021	VA 2021	Differenz
1	211	Erträge aus der operativen Verwaltungstätigkeit	23 757,65	0	23 757,65
2	2111	Erträge aus eigenen Abgaben	0,00	0	0,00
2	2112	Erträge aus Ertragsanteilen	0,00	0	0,00
2	2113	Erträge aus Gebühren	0,00	0	0,00
2	2114	Erträge aus Leistungen	0,00	0	0,00
2	2115	Erträge aus Besitz und wirtschaftlicher Tätigkeit	0,00	0	0,00
2	2116	Erträge aus Veräußerung und sonstiger Erträge	23 757,65	0	23 757,65
2	2117	Nicht finanzierungswirksame operative Erträge	0,00	0	0,00
1	212	Erträge aus Transfers	7 010,60	6 300	710,60
2	2121	Transferertrag von Trägern des öffentlichen Rechts	6 300,00	6 300	0,00
2	2122	Transferertrag von Beteiligungen	0,00	0	0,00
2	2123	Transferertrag von Unternehmen (mit Finanzunternehmen)	0,00	0	0,00
2	2124	Transferertrag von Haushalten und Organisationen ohne Erwerbscharakter	0,00	0	0,00
2	2125	Transferertrag vom Ausland	0,00	0	0,00
2	2126	Investitions- und Tilgungszuschüsse zwischen Unternehmungen und Betrieben der Gebietskörperschaft und der Gebietskörperschaft	0,00	0	0,00
2	2127	Nicht finanzwirksamer Transferertrag	710,60	0	710,60
1	213	Finanzerträge	0,00	0	0,00
2	2131	Erträge aus Zinsen	0,00	0	0,00
2	2132	Erträge aus Zinsen aus derivativen Finanzinstrumenten ohne Grundgeschäft	0,00	0	0,00
2	2133	Erträge aus Gewinneinnahmen von marktbestimmten Betrieben	0,00	0	0,00
2	2134	Sonstige Finanzerträge	0,00	0	0,00
2	2135	Erträge aus Dividenden/Gewinnausschüttungen	0,00	0	0,00
2	2136	Sonstige nicht finanzierungswirksame Erträge	0,00	0	0,00
SU	21	Summe Erträge	30 768,25	6 300	24 468,25
1	221	Personalaufwand	0,00	0	0,00
2	2211	Personalaufwand (Bezüge, Nebengeb., Mehrleistungen)	0,00	0	0,00
2	2212	Gesetzlicher und freiwilliger Sozialaufwand	0,00	0	0,00
2	2213	Sonstiger Personalaufwand	0,00	0	0,00
2	2214	Nicht finanzierungswirksamer Personalaufwand	0,00	0	0,00
1	222	Sachaufwand (ohne Transferaufwand)	127 549,14	0	127 549,14
2	2221	Gebrauchs- und Verbrauchsgüter, Handelswaren	0,00	0	0,00
2	2222	Verwaltungs- und Betriebsaufwand	0,00	0	0,00
2	2223	Leasing- und Mietaufwand	0,00	0	0,00
2	2224	Instandhaltung	8 708,92	0	8 708,92
2	2225	Sonstiger Sachaufwand	23 757,65	0	23 757,65
2	2226	Nicht finanzierungswirksamer Sachaufwand	95 082,57	0	95 082,57



MVAG Ebene	MVAG Code	Mittelverwendungs- und -aufbringungsgruppen (1. und 2. Ebene)	RA 2021	VA 2021	Differenz
1	223	Transferaufwand (laufende Transfers und Kapitaltransfers)	0,00	0	0,00
2	2231	Transferaufwand an Träger des öffentlichen Rechts	0,00	0	0,00
2	2232	Transferaufwand an Beteiligungen	0,00	0	0,00
2	2233	Transferaufwand an Unternehmen (mit Finanzunternehmen)	0,00	0	0,00
2	2234	Transferaufwand an Haushalte und Organisationen ohne Erwerbscharakter	0,00	0	0,00
2	2235	Transferaufwand an das Ausland	0,00	0	0,00
2	2236	Investitions- und Tilgungszuschüsse zwischen Unternehmungen und Betrieben der Gebietskörperschaft und der Gebietskörperschaft	0,00	0	0,00
2	2237	Nicht finanzierungswirksamer Transferaufwand	0,00	0	0,00
1	224	Finanzaufwand	0,00	0	0,00
2	2241	Zinsen aus Finanzschulden, Finanzierungsleasing, Forderungskauf und derivativen Finanzinstrumenten mit Grundgeschäft	0,00	0	0,00
2	2242	Zinsen und sonstige Aufwendungen aus derivativen Finanzinstrumenten ohne Grundgeschäft	0,00	0	0,00
2	2243	Gewinnentnahmen von Unternehmungen und marktbestimmten Betrieben der Gebietskörperschaft (innerhalb der Gebietskörperschaft)	0,00	0	0,00
2	2244	Sonstiger Finanzaufwand	0,00	0	0,00
2	2245	Nicht finanzierungswirksamer Finanzaufwand	0,00	0	0,00
SU	22	Summe Aufwendungen	127 549,14	0	127 549,14
SA0	SA0	(0) Nettoergebnis (21 - 22)	-96 780,89	6 300	-103 080,89
1	230	Entnahmen von Haushaltsrücklagen	0,00	0	0,00
2	2301	Entnahmen von Haushaltsrücklagen	0,00	0	0,00
1	240	Zuweisungen an Haushaltsrücklagen	0,00	0	0,00
2	2401	Zuweisungen an Haushaltstücklagen	0,00	0	0,00
SU	23	Summe Haushaltsrücklagen	0,00	0	0,00
SA00	SA00	Nettoergebnis nach Zuweisung und Entnahmen von Haushaltsrücklagen (SA 0 +/- SU 23)	-96 780,89	6 300	-103 080,89

Finanzierungsergebnis Bereichsbudget 7 - Wirtschaftsförderung (Länder und Gemeinden)

MVAG Ebene	MVAG Code	Mittelverwendungs- und -aufbringungsgruppen (1. und 2. Ebene)	RA 2021	VA 2021	Differenz
1	311	Einzahlungen aus der operativen Verwaltungstätigkeit	23 757,65	0	23 757,65
2	3111	Einzahlungen aus eigenen Abgaben	0,00	0	0,00
2	3112	Einzahlungen aus Ertragsanteilen	0,00	0	0,00
2	3113	Einzahlungen aus Gebühren	0,00	0	0,00
2	3114	Einzahlungen aus Leistungen	0,00	0	0,00
2	3115	Einzahlungen aus Besitz und wirtschaftlicher Tätigkeiten	0,00	0	0,00
2	3116	Einzahlungen aus Veräußerung von geringwertigen Wirtschaftsgütern (GWG) und sonstige Einzahlungen	23 757,65	0	23 757,65
1	312	Einzahlungen aus Transfers (ohne Kapitaltransfers)	6 300,00	6 300	0,00
2	3121	Transferzahlungen von Trägern des öffentlichen Rechts	6 300,00	6 300	0,00
2	3122	Transferzahlungen von Beteiligungen	0,00	0	0,00
2	3123	Transferzahlungen von Unternehmen (inkl. Finanzunternehmen)	0,00	0	0,00
2	3124	Transferzahlungen von Haushalten und Organisationen ohne Erwerbscharakter	0,00	0	0,00
2	3125	Transferzahlungen vom Ausland	0,00	0	0,00
2	3126	Investitions- und Tilgungszuschüsse zwischen Unternehmungen und Betrieben der Gebietskörperschaft und der Gebietskörperschaft	0,00	0	0,00
1	313	Einzahlungen aus Finanzerträgen	0,00	0	0,00
2	3131	Einzahlungen aus Zinserträgen	0,00	0	0,00
2	3133	Einzahlungen aus Gewinnentnahmen von marktbestimmten Betrieben	0,00	0	0,00
2	3134	Sonstige Einzahlungen aus Finanzerträgen	0,00	0	0,00
2	3135	Einzahlungen aus Dividenden/Gewinnausschüttungen	0,00	0	0,00
SU	31	Summe Einzahlungen operative Gebarung	30 057,65	6 300	23 757,65
1	321	Auszahlungen aus Personalaufwand	0,00	0	0,00
2	3211	Auszahlungen für Personalaufwand, Bezüge, Nebengebühren und Mehrleistungsvergütungen	0,00	0	0,00
2	3212	Auszahlungen für gesetzliche und freiwillige Sozialaufwendungen	0,00	0	0,00
2	3213	Auszahlungen aus sonstigem Personalaufwand	0,00	0	0,00
1	322	Auszahlungen aus Sachaufwand (ohne Transferaufwand)	32 466,57	0	32 466,57
2	3221	Auszahlungen für Gebrauchs- und Verbrauchsgüter, Handelswaren	0,00	0	0,00
2	3222	Auszahlungen für Verwaltungs- und Betriebsaufwand	0,00	0	0,00
2	3223	Auszahlungen für Leasing- und Mietaufwand	0,00	0	0,00
2	3224	Auszahlungen für Instandhaltung	8 708,92	0	8 708,92
2	3225	Sonstige Auszahlungen aus Sachaufwand	23 757,65	0	23 757,65
2	3226	Auszahlungen aus der Inanspruchnahme von Haftungen	0,00	0	0,00
1	323	Auszahlungen aus Transfers (ohne Kapitaltransfers)	0,00	0	0,00
2	3231	Transferzahlungen an Träger des öffentlichen Rechts	0,00	0	0,00
2	3232	Transferzahlungen an Beteiligungen	0,00	0	0,00
2	3233	Transferzahlungen an Unternehmen (inkl. Finanzunternehmen)	0,00	0	0,00
2	3234	Transferzahlungen an Haushalte und Organisationen ohne Erwerbscharakter	0,00	0	0,00



MVAG Ebene	MVAG Code	Mittelverwendungs- und -aufbringungsgruppen (1. und 2. Ebene)	RA 2021	VA 2021	Differenz
2	3235	Transferzahlungen an das Ausland	0,00	0	0,00
2	3236	Investitions- und Tilgungszuschüsse zwischen Unternehmungen und Betrieben der Gebietskörperschaft und der Gebietskörperschaft	0,00	0	0,00
1	324	Auszahlungen aus Finanzaufwand	0,00	0	0,00
2	3241	Auszahlungen für Zinsaufwand, für Finanzierungsleasing, für Forderungskauf, für Finanzschulden und derivative Finanzinstrumente mit Grundgeschäft	0,00	0	0,00
2	3242	Auszahlungen für Zinsen aus derivativen Finanzinstrumente ohne Grundgeschäft	0,00	0	0,00
2	3243	Auszahlung aus Gewinnentnahmen von marktbestimmten Betrieben	0,00	0	0,00
2	3244	Sonstige Auszahlungen aus Finanzaufwendungen	0,00	0	0,00
SU	32	Summe Auszahlungen operative Gebarung	32 466,57	0	32 466,57
SA1	SA1	Saldo (1) Geldfluss aus der Operativen Gebarung (31 - 32)	-2 408,92	6 300	-8 708,92
1	331	Einzahlungen aus der Investitionstätigkeit	0,00	0	0,00
2	3311	Einzahlungen aus der Veräußerung von immateriellem Vermögen	0,00	0	0,00
2	3312	Einzahlungen aus der Veräußerung von Grundstücken und Grundstückseinrichtungen	0,00	0	0,00
2	3313	Einzahlungen aus der Veräußerung von Gebäuden und Bauten	0,00	0	0,00
2	3314	Einzahlungen aus der Veräußerung von technischen Anlagen, Fahrzeugen und Maschinen	0,00	0	0,00
2	3315	Einzahlungen aus der Veräußerung von Amts-, Betriebs- und Geschäftsausstattung	0,00	0	0,00
2	3316	Einzahlungen aus der Veräußerung von Kulturgütern	0,00	0	0,00
2	3317	Einzahlungen aus der Veräußerung von Beteiligungen	0,00	0	0,00
1	332	Einzahlungen aus der Rückzahlung von Darlehen sowie gewährten Vorschüssen	0,00	0	0,00
2	3321	Einzahlungen aus Darlehen an Träger des öffentlichen Rechts	0,00	0	0,00
2	3322	Einzahlungen aus Darlehen an Beteiligungen	0,00	0	0,00
2	3323	Einzahlungen aus Darlehen an Unternehmen und Haushalte	0,00	0	0,00
2	3325	Einzahlungen aus Vorschüssen und Anzahlungen	0,00	0	0,00
1	333	Einzahlungen aus Kapitaltransfers	7 300,00	7 300	0,00
2	3331	Kapitaltransferzahlungen von Trägern des öffentlichen Rechts	6 300,00	6 300	0,00
2	3332	Kapitaltransferzahlungen von Beteiligungen	0,00	0	0,00
2	3333	Kapitaltransferzahlungen von Unternehmen	0,00	0	0,00
2	3334	Kapitaltransferzahlungen von Haushalten und Organisationen ohne Erwerbscharakter	1 000,00	1 000	0,00
2	3335	Kapitaltransferzahlungen vom Ausland	0,00	0	0,00
SU	33	Summe Einzahlungen investive Gebarung	7 300,00	7 300	0,00
1	341	Auszahlungen aus der Investitionstätigkeit	37 357,65	28 000	9 357,65
2	3411	Auszahlungen für den Erwerb von immateriellem Vermögen	0,00	0	0,00
2	3412	Auszahlungen für den Erwerb von Grundstücken und Grundstückseinrichtungen	37 357,65	28 000	9 357,65
2	3413	Auszahlungen für den Erwerb von Gebäuden und Bauten	0,00	0	0,00
2	3414	Auszahlungen für den Erwerb von technischen Anlagen, Fahrzeugen und Maschinen	0,00	0	0,00
2	3415	Auszahlungen für den Erwerb von Amts-, Betriebs- und Geschäftsausstattung	0,00	0	0,00
2	3416	Auszahlungen für den Erwerb von Kulturgütern	0,00	0	0,00
2	3417	Auszahlungen für den Erwerb von Beteiligungen	0,00	0	0,00



MVAG Ebene	MVAG Code	Mittelverwendungs- und -aufbringungsgruppen (1. und 2. Ebene)	RA 2021	VA 2021	Differenz
1	342	Auszahlungen von gewährten Darlehen sowie gewährten Vorschüssen	0,00	0	0,00
2	3421	Auszahlung von Darlehen an Träger des öffentlichen Rechts	0,00	0	0,00
2	3422	Auszahlung von Darlehen an Beteiligungen	0,00	0	0,00
2	3423	Auszahlung von Darlehen an Unternehmen und Haushalte	0,00	0	0,00
2	3425	Auszahlungen von Vorschüssen und Anzahlungen	0,00	0	0,00
1	343	Auszahlungen aus Kapitaltransfers	0,00	0	0,00
2	3431	Kapitaltransferzahlungen an Träger des öffentlichen Rechts	0,00	0	0,00
2	3432	Kapitaltransferzahlungen an Beteiligungen	0,00	0	0,00
2	3433	Kapitaltransferzahlungen an Unternehmen (Finanzunternehmen)	0,00	0	0,00
2	3434	Kapitaltransferzahlungen an Haushalte und Organisationen ohne Erwerbscharakter	0,00	0	0,00
2	3435	Kapitaltransferzahlungen an das Ausland	0,00	0	0,00
SU	34	Summe Auszahlungen investive Gebarung	37 357,65	28 000	9 357,65
SA2	SA2	Saldo (2) Geldfluss aus der Investiven Gebarung (33 - 34)	-30 057,65	-20 700	-9 357,65
SA3	SA3	Saldo (3) Nettofinanzierungssaldo (Saldo 1+ Saldo 2)	-32 466,57	-14 400	-18 066,57
1	351	Einzahlungen aus der Aufnahme von Finanzschulden	0,00	0	0,00
2	3511	Einzahlungen aus empfangenen Darlehen von öffentlichen Körperschaften und Rechtsträgern	0,00	0	0,00
2	3512	Einzahlungen aus empfangenen Darlehen von Beteiligungen	0,00	0	0,00
2	3513	Einzahlungen aus empfangenen Darlehen von Unternehmen und privaten Haushalten	0,00	0	0,00
2	3514	Einzahlungen aus Finanzschulden (Finanzunternehmen)	0,00	0	0,00
1	353	Einzahlungen infolge eines Kapitaltausch bei derivativen Finanzinstrumenten mit Grundgeschäft	0,00	0	0,00
2	3530	Einzahlungen infolge eines Kapitaltausch bei derivativen Finanzinstrumenten mit Grundgeschäft	0,00	0	0,00
1	355	Einzahlungen aus dem Abgang von Finanzinstrumenten	0,00	0	0,00
2	3550	Einzahlungen aus dem Abgang von Finanzinstrumenten	0,00	0	0,00
SU	35	Summe Einzahlungen aus der Finanzierungstätigkeit	0,00	0	0,00
1	361	Auszahlungen aus der Tilgung von Finanzschulden	0,00	0	0,00
2	3611	Auszahlungen aus empfangenen Darlehen von öffentlichen Körperschaften und Rechtsträgern	0,00	0	0,00
2	3612	Auszahlungen aus empfangenen Darlehen von Beteiligungen	0,00	0	0,00
2	3613	Auszahlungen aus empfangenen Darlehen von Unternehmen und privaten Haushalten	0,00	0	0,00
2	3614	Auszahlungen aus Finanzschulden	0,00	0	0,00
2	3615	Auszahlung aus der Rückzahlung von Leasingverbindlichkeiten	0,00	0	0,00
1	363	Auszahlungen infolge eines Kapitaltausch bei derivativen Finanzinstrumenten mit Grundgeschäft	0,00	0	0,00
2	3630	Auszahlungen infolge eines Kapitaltausch bei derivativen Finanzinstrumenten mit Grundgeschäft	0,00	0	0,00
1	365	Auszahlungen für den Erwerb von Finanzinstrumenten	0,00	0	0,00
2	3650	Auszahlungen für den Erwerb von Finanzinstrumenten	0,00	0	0,00
SU	36	Summe Auszahlungen aus der Finanzierungstätigkeit	0,00	0	0,00
SA4	SA4	Saldo (4) Geldfluss aus der Finanzierungstätigkeit (35 - 36)	0,00	0	0,00
SA5	SA5	Saldo (5) Geldfluss aus der voranschlagswirksamen Gebarung (Saldo 3 + Saldo 4)	-32 466,57	-14 400	-18 066,57
1	411	Einzahlungen aus nicht voranschlagswirksamen Forderungen	0,00	0	0,00
2	4110	Einzahlungen aus nicht voranschlagswirksamen Forderungen	0,00	0	0,00



MVAG Ebene	MVAG Code	Mittelverwendungs- und -aufbringungsgruppen (1. und 2. Ebene)	RA 2021	VA 2021	Differenz
1	412	Einzahlungen aus nicht voranschlagswirksamen Verbindlichkeiten	0,00	0	0,00
2	4120	Einzahlungen aus nicht voranschlagswirksamen Verbindlichkeiten	0,00	0	0,00
1	413	Einzahlungen aus der Aufnahme von zur Kassenstärkung eingegangenen Geldverbindlichkeiten (Barvorlagen)	0,00	0	0,00
2	4130	Einzahlungen aus der Aufnahme von zur Kassenstärkung eingegangenen Geldverbindlichkeiten (Barvorlagen)	0,00	0	0,00
SU	41	Summe Einzahlungen aus der nicht voranschlagswirksamen Gebarung	0,00	0	0,00
1	421	Auszahlungen aus nicht voranschlagswirksamen Forderungen	0,00	0	0,00
2	4210	Auszahlungen aus nicht voranschlagswirksamen Forderungen	0,00	0	0,00
1	422	Auszahlungen aus nicht voranschlagswirksamen Verbindlichkeiten	0,00	0	0,00
2	4220	Auszahlungen aus nicht voranschlagswirksamen Verbindlichkeiten	0,00	0	0,00
1	423	Auszahlungen zur Tilgung von zur Kassenstärkung eingegangenen Gelverbindlichkeitn (Barvorlage)	0,00	0	0,00
2	4230	Auszahlungen zur Tilgung von zur Kassenstärkung eingegangenen Gelverbindlichkeitn (Barvorlage)	0,00	0	0,00
SU	42	Summe Auszahlungen aus der nicht voranschlagwirksamen Gebarung	0,00	0	0,00
SA6	SA6	Geldfluss aus der nicht voranschlagswirksamen Gebarung	0,00	0	0,00
SA7	SA7	Veränderung an Liquiden Mitteln (Saldo 5 + Saldo 6)	-32 466,57	-14 400	-18 066,57

Ergebnisrechnung Bereichsbudget 8 - Dienstleistungen (Länder und Gemeinden)

MVAG Ebene	MVAG Code	Mittelverwendungs- und -aufbringungsgruppen (1. und 2. Ebene)	RA 2021	VA 2021	Differenz
1	211	Erträge aus der operativen Verwaltungstätigkeit	2 393 336,09	2 436 300	-42 963,91
2	2111	Erträge aus eigenen Abgaben	0,00	300	-300,00
2	2112	Erträge aus Ertragsanteilen	0,00	0	0,00
2	2113	Erträge aus Gebühren	943 834,60	940 100	3 734,60
2	2114	Erträge aus Leistungen	352 574,78	441 800	-89 225,22
2	2115	Erträge aus Besitz und wirtschaftlicher Tätigkeit	1 034 478,02	1 040 600	-6 121,98
2	2116	Erträge aus Veräußerung und sonstiger Erträge	62 448,69	13 500	48 948,69
2	2117	Nicht finanzierungswirksame operative Erträge	0,00	0	0,00
1	212	Erträge aus Transfers	167 220,55	79 800	87 420,55
2	2121	Transferertrag von Trägern des öffentlichen Rechts	69 011,08	79 800	-10 788,92
2	2122	Transferertrag von Beteiligungen	0,00	0	0,00
2	2123	Transferertrag von Unternehmen (mit Finanzunternehmen)	0,00	0	0,00
2	2124	Transferertrag von Haushalten und Organisationen ohne Erwerbscharakter	0,00	0	0,00
2	2125	Transferertrag vom Ausland	0,00	0	0,00
2	2126	Investitions- und Tilgungszuschüsse zwischen Unternehmungen und Betrieben der Gebietskörperschaft und der Gebietskörperschaft	0,00	0	0,00
2	2127	Nicht finanzwirksamer Transferertrag	98 209,47	0	98 209,47
1	213	Finanzerträge	1 781,35	300	1 481,35
2	2131	Erträge aus Zinsen	1 781,35	300	1 481,35
2	2132	Erträge aus Zinsen aus derivativen Finanzinstrumenten ohne Grundgeschäft	0,00	0	0,00
2	2133	Erträge aus Gewinneinnahmen von marktbestimmten Betrieben	0,00	0	0,00
2	2134	Sonstige Finanzerträge	0,00	0	0,00
2	2135	Erträge aus Dividenden/Gewinnausschüttungen	0,00	0	0,00
2	2136	Sonstige nicht finanzierungswirksame Erträge	0,00	0	0,00
SU	21	Summe Erträge	2 562 337,99	2 516 400	45 937,99
1	221	Personalaufwand	276 202,51	294 500	-18 297,49
2	2211	Personalaufwand (Bezüge, Nebengeb., Mehrleistungen)	222 986,98	233 600	-10 613,02
2	2212	Gesetzlicher und freiwilliger Sozialaufwand	53 215,53	59 200	-5 984,47
2	2213	Sonstiger Personalaufwand	0,00	1 700	-1 700,00
2	2214	Nicht finanzierungswirksamer Personalaufwand	0,00	0	0,00
1	222	Sachaufwand (ohne Transferaufwand)	1 924 486,62	1 872 700	51 786,62
2	2221	Gebrauchs- und Verbrauchsgüter, Handelswaren	157 677,98	144 000	13 677,98
2	2222	Verwaltungs- und Betriebsaufwand	109 050,61	98 200	10 850,61
2	2223	Leasing- und Mietaufwand	16 762,38	7 000	9 762,38
2	2224	Instandhaltung	178 688,00	291 700	-113 012,00
2	2225	Sonstiger Sachaufwand	1 074 676,72	1 116 700	-42 023,28
2	2226	Nicht finanzierungswirksamer Sachaufwand	387 630,93	215 100	172 530,93



MVAG Ebene	MVAG Code	Mittelverwendungs- und -aufbringungsgruppen (1. und 2. Ebene)	RA 2021	VA 2021	Differenz
1	223	Transferaufwand (laufende Transfers und Kapitaltransfers)	182 592,37	174 100	8 492,37
2	2231	Transferaufwand an Träger des öffentlichen Rechts	0,00	0	0,00
2	2232	Transferaufwand an Beteiligungen	0,00	0	0,00
2	2233	Transferaufwand an Unternehmen (mit Finanzunternehmen)	174 053,71	174 100	-46,29
2	2234	Transferaufwand an Haushalte und Organisationen ohne Erwerbscharakter	8 538,66	0	8 538,66
2	2235	Transferaufwand an das Ausland	0,00	0	0,00
2	2236	Investitions- und Tilgungszuschüsse zwischen Unternehmungen und Betrieben der Gebietskörperschaft und der Gebietskörperschaft	0,00	0	0,00
2	2237	Nicht finanzierungswirksamer Transferaufwand	0,00	0	0,00
1	224	Finanzaufwand	3 767,91	4 800	-1 032,09
2	2241	Zinsen aus Finanzschulden, Finanzierungsleasing, Forderungskauf und derivativen Finanzinstrumenten mit Grundgeschäft	3 767,91	4 500	-732,09
2	2242	Zinsen und sonstige Aufwendungen aus derivativen Finanzinstrumenten ohne Grundgeschäft	0,00	0	0,00
2	2243	Gewinnentnahmen von Unternehmungen und marktbestimmten Betrieben der Gebietskörperschaft (innerhalb der Gebietskörperschaft)	0,00	0	0,00
2	2244	Sonstiger Finanzaufwand	0,00	300	-300,00
2	2245	Nicht finanzierungswirksamer Finanzaufwand	0,00	0	0,00
SU	22	Summe Aufwendungen	2 387 049,41	2 346 100	40 949,41
SA0	SA0	(0) Nettoergebnis (21 - 22)	175 288,58	170 300	4 988,58
1	230	Entnahmen von Haushaltsrücklagen	0,00	39 200	-39 200,00
2	2301	Entnahmen von Haushaltsrücklagen	0,00	39 200	-39 200,00
1	240	Zuweisungen an Haushaltsrücklagen	13 000,00	18 300	-5 300,00
2	2401	Zuweisungen an Haushaltstücklagen	13 000,00	18 300	-5 300,00
SU	23	Summe Haushaltsrücklagen	-13 000,00	20 900	-33 900,00
SA00	SA00	Nettoergebnis nach Zuweisung und Entnahmen von Haushaltsrücklagen (SA 0 +/- SU 23)	162 288,58	191 200	-28 911,42

**Finanzierungsergebnis Bereichsbudget 8 - Dienstleistungen (Länder und Gemeinden)**

MVAG Ebene	MVAG Code	Mittelverwendungs- und -aufbringungsgruppen (1. und 2. Ebene)	RA 2021	VA 2021	Differenz
1	311	Einzahlungen aus der operativen Verwaltungstätigkeit	2 411 216,63	2 436 300	-25 083,37
2	3111	Einzahlungen aus eigenen Abgaben	0,00	300	-300,00
2	3112	Einzahlungen aus Ertragsanteilen	0,00	0	0,00
2	3113	Einzahlungen aus Gebühren	961 922,18	940 100	21 822,18
2	3114	Einzahlungen aus Leistungen	353 662,97	441 800	-88 137,03
2	3115	Einzahlungen aus Besitz und wirtschaftlicher Tätigkeiten	1 034 843,69	1 040 600	-5 756,31
2	3116	Einzahlungen aus Veräußerung von geringwertigen Wirtschaftsgütern (GWG) und sonstige Einzahlungen	60 787,79	13 500	47 287,79
1	312	Einzahlungen aus Transfers (ohne Kapitaltransfers)	69 411,08	79 800	-10 388,92
2	3121	Transferzahlungen von Trägern des öffentlichen Rechts	69 011,08	79 800	-10 788,92
2	3122	Transferzahlungen von Beteiligungen	0,00	0	0,00
2	3123	Transferzahlungen von Unternehmen (inkl. Finanzunternehmen)	0,00	0	0,00
2	3124	Transferzahlungen von Haushalten und Organisationen ohne Erwerbscharakter	400,00	0	400,00
2	3125	Transferzahlungen vom Ausland	0,00	0	0,00
2	3126	Investitions- und Tilgungszuschüsse zwischen Unternehmungen und Betrieben der Gebietskörperschaft und der Gebietskörperschaft	0,00	0	0,00
1	313	Einzahlungen aus Finanzerträgen	1 781,35	300	1 481,35
2	3131	Einzahlungen aus Zinserträgen	1 781,35	300	1 481,35
2	3133	Einzahlungen aus Gewinnentnahmen von marktbestimmten Betrieben	0,00	0	0,00
2	3134	Sonstige Einzahlungen aus Finanzerträgen	0,00	0	0,00
2	3135	Einzahlungen aus Dividenden/Gewinnausschüttungen	0,00	0	0,00
SU	31	Summe Einzahlungen operative Gebarung	2 482 409,06	2 516 400	-33 990,94
1	321	Auszahlungen aus Personalaufwand	276 202,51	294 500	-18 297,49
2	3211	Auszahlungen für Personalaufwand, Bezüge, Nebengebühren und Mehrleistungsvergütungen	222 986,98	233 600	-10 613,02
2	3212	Auszahlungen für gesetzliche und freiwillige Sozialaufwendungen	53 215,53	59 200	-5 984,47
2	3213	Auszahlungen aus sonstigem Personalaufwand	0,00	1 700	-1 700,00
1	322	Auszahlungen aus Sachaufwand (ohne Transferaufwand)	1 536 934,42	1 655 600	-118 665,58
2	3221	Auszahlungen für Gebrauchs- und Verbrauchsgüter, Handelswaren	157 961,03	144 000	13 961,03
2	3222	Auszahlungen für Verwaltungs- und Betriebsaufwand	109 051,41	98 200	10 851,41
2	3223	Auszahlungen für Leasing- und Mietaufwand	17 682,38	7 000	10 682,38
2	3224	Auszahlungen für Instandhaltung	175 974,54	291 700	-115 725,46
2	3225	Sonstige Auszahlungen aus Sachaufwand	1 076 265,06	1 114 700	-38 434,94
2	3226	Auszahlungen aus der Inanspruchnahme von Haftungen	0,00	0	0,00
1	323	Auszahlungen aus Transfers (ohne Kapitaltransfers)	174 053,71	174 100	-46,29
2	3231	Transferzahlungen an Träger des öffentlichen Rechts	0,00	0	0,00
2	3232	Transferzahlungen an Beteiligungen	0,00	0	0,00
2	3233	Transferzahlungen an Unternehmen (inkl. Finanzunternehmen)	174 053,71	174 100	-46,29
2	3234	Transferzahlungen an Haushalte und Organisationen ohne Erwerbscharakter	0,00	0	0,00



MVAG Ebene	MVAG Code	Mittelverwendungs- und -aufbringungsgruppen (1. und 2. Ebene)	RA 2021	VA 2021	Differenz
2	3235	Transferzahlungen an das Ausland	0,00	0	0,00
2	3236	Investitions- und Tilgungszuschüsse zwischen Unternehmungen und Betrieben der Gebietskörperschaft und der Gebietskörperschaft	0,00	0	0,00
1	324	Auszahlungen aus Finanzaufwand	3 767,91	4 800	-1 032,09
2	3241	Auszahlungen für Zinsaufwand, für Finanzierungsleasing, für Forderungskauf, für Finanzschulden und derivative Finanzinstrumente mit Grundgeschäft	3 767,91	4 500	-732,09
2	3242	Auszahlungen für Zinsen aus derivativen Finanzinstrumente ohne Grundgeschäft	0,00	0	0,00
2	3243	Auszahlung aus Gewinnentnahmen von marktbestimmten Betrieben	0,00	0	0,00
2	3244	Sonstige Auszahlungen aus Finanzaufwendungen	0,00	300	-300,00
SU	32	Summe Auszahlungen operative Gebarung	1 990 958,55	2 129 000	-138 041,45
SA1	SA1	Saldo (1) Geldfluss aus der Operativen Gebarung (31 - 32)	491 450,51	387 400	104 050,51
1	331	Einzahlungen aus der Investitionstätigkeit	26 292,32	18 300	7 992,32
2	3311	Einzahlungen aus der Veräußerung von immateriellem Vermögen	0,00	0	0,00
2	3312	Einzahlungen aus der Veräußerung von Grundstücken und Grundstückseinrichtungen	24 788,14	18 300	6 488,14
2	3313	Einzahlungen aus der Veräußerung von Gebäuden und Bauten	0,00	0	0,00
2	3314	Einzahlungen aus der Veräußerung von technischen Anlagen, Fahrzeugen und Maschinen	1 504,18	0	1 504,18
2	3315	Einzahlungen aus der Veräußerung von Amts-, Betriebs- und Geschäftsausstattung	0,00	0	0,00
2	3316	Einzahlungen aus der Veräußerung von Kulturgütern	0,00	0	0,00
2	3317	Einzahlungen aus der Veräußerung von Beteiligungen	0,00	0	0,00
1	332	Einzahlungen aus der Rückzahlung von Darlehen sowie gewährten Vorschüssen	0,00	0	0,00
2	3321	Einzahlungen aus Darlehen an Träger des öffentlichen Rechts	0,00	0	0,00
2	3322	Einzahlungen aus Darlehen an Beteiligungen	0,00	0	0,00
2	3323	Einzahlungen aus Darlehen an Unternehmen und Haushalte	0,00	0	0,00
2	3325	Einzahlungen aus Vorschüssen und Anzahlungen	0,00	0	0,00
1	333	Einzahlungen aus Kapitaltransfers	77 569,57	111 000	-33 430,43
2	3331	Kapitaltransferzahlungen von Trägern des öffentlichen Rechts	10 786,61	64 700	-53 913,39
2	3332	Kapitaltransferzahlungen von Beteiligungen	0,00	0	0,00
2	3333	Kapitaltransferzahlungen von Unternehmen	0,00	0	0,00
2	3334	Kapitaltransferzahlungen von Haushalten und Organisationen ohne Erwerbscharakter	66 782,96	46 300	20 482,96
2	3335	Kapitaltransferzahlungen vom Ausland	0,00	0	0,00
SU	33	Summe Einzahlungen investive Gebarung	103 861,89	129 300	-25 438,11
1	341	Auszahlungen aus der Investitionstätigkeit	156 893,35	212 300	-55 406,65
2	3411	Auszahlungen für den Erwerb von immateriellem Vermögen	-3 737,24	85 000	-88 737,24
2	3412	Auszahlungen für den Erwerb von Grundstücken und Grundstückseinrichtungen	142 251,59	52 000	90 251,59
2	3413	Auszahlungen für den Erwerb von Gebäuden und Bauten	0,00	10 000	-10 000,00
2	3414	Auszahlungen für den Erwerb von technischen Anlagen, Fahrzeugen und Maschinen	4 204,20	24 000	-19 795,80
2	3415	Auszahlungen für den Erwerb von Amts-, Betriebs- und Geschäftsausstattung	14 980,72	41 300	-26 319,28
2	3416	Auszahlungen für den Erwerb von Kulturgütern	0,00	0	0,00
2	3417	Auszahlungen für den Erwerb von Beteiligungen	-805,92	0	-805,92



MVAG Ebene	MVAG Code	Mittelverwendungs- und -aufbringungsgruppen (1. und 2. Ebene)	RA 2021	VA 2021	Differenz
1	342	Auszahlungen von gewährten Darlehen sowie gewährten Vorschüssen	0,00	0	0,00
2	3421	Auszahlung von Darlehen an Träger des öffentlichen Rechts	0,00	0	0,00
2	3422	Auszahlung von Darlehen an Beteiligungen	0,00	0	0,00
2	3423	Auszahlung von Darlehen an Unternehmen und Haushalte	0,00	0	0,00
2	3425	Auszahlungen von Vorschüssen und Anzahlungen	0,00	0	0,00
1	343	Auszahlungen aus Kapitaltransfers	8 538,66	0	8 538,66
2	3431	Kapitaltransferzahlungen an Träger des öffentlichen Rechts	0,00	0	0,00
2	3432	Kapitaltransferzahlungen an Beteiligungen	0,00	0	0,00
2	3433	Kapitaltransferzahlungen an Unternehmen (Finanzunternehmen)	0,00	0	0,00
2	3434	Kapitaltransferzahlungen an Haushalte und Organisationen ohne Erwerbscharakter	8 538,66	0	8 538,66
2	3435	Kapitaltransferzahlungen an das Ausland	0,00	0	0,00
SU	34	Summe Auszahlungen investive Gebarung	165 432,01	212 300	-46 867,99
SA2	SA2	Saldo (2) Geldfluss aus der Investiven Gebarung (33 - 34)	-61 570,12	-83 000	21 429,88
SA3	SA3	Saldo (3) Nettofinanzierungssaldo (Saldo 1+ Saldo 2)	429 880,39	304 400	125 480,39
1	351	Einzahlungen aus der Aufnahme von Finanzschulden	0,00	0	0,00
2	3511	Einzahlungen aus empfangenen Darlehen von öffentlichen Körperschaften und Rechtsträgern	0,00	0	0,00
2	3512	Einzahlungen aus empfangenen Darlehen von Beteiligungen	0,00	0	0,00
2	3513	Einzahlungen aus empfangenen Darlehen von Unternehmen und privaten Haushalten	0,00	0	0,00
2	3514	Einzahlungen aus Finanzschulden (Finanzunternehmen)	0,00	0	0,00
1	353	Einzahlungen infolge eines Kapitaltausch bei derivativen Finanzinstrumenten mit Grundgeschäft	0,00	0	0,00
2	3530	Einzahlungen infolge eines Kapitaltausch bei derivativen Finanzinstrumenten mit Grundgeschäft	0,00	0	0,00
1	355	Einzahlungen aus dem Abgang von Finanzinstrumenten	0,00	0	0,00
2	3550	Einzahlungen aus dem Abgang von Finanzinstrumenten	0,00	0	0,00
SU	35	Summe Einzahlungen aus der Finanzierungstätigkeit	0,00	0	0,00
1	361	Auszahlungen aus der Tilgung von Finanzschulden	315 310,35	314 900	410,35
2	3611	Auszahlungen aus empfangenen Darlehen von öffentlichen Körperschaften und Rechtsträgern	3 737,02	3 700	37,02
2	3612	Auszahlungen aus empfangenen Darlehen von Beteiligungen	0,00	0	0,00
2	3613	Auszahlungen aus empfangenen Darlehen von Unternehmen und privaten Haushalten	0,00	0	0,00
2	3614	Auszahlungen aus Finanzschulden	311 573,33	311 200	373,33
2	3615	Auszahlung aus der Rückzahlung von Leasingverbindlichkeiten	0,00	0	0,00
1	363	Auszahlungen infolge eines Kapitaltausch bei derivativen Finanzinstrumenten mit Grundgeschäft	0,00	0	0,00
2	3630	Auszahlungen infolge eines Kapitaltausch bei derivativen Finanzinstrumenten mit Grundgeschäft	0,00	0	0,00
1	365	Auszahlungen für den Erwerb von Finanzinstrumenten	0,00	0	0,00
2	3650	Auszahlungen für den Erwerb von Finanzinstrumenten	0,00	0	0,00
SU	36	Summe Auszahlungen aus der Finanzierungstätigkeit	315 310,35	314 900	410,35
SA4	SA4	Saldo (4) Geldfluss aus der Finanzierungstätigkeit (35 - 36)	-315 310,35	-314 900	-410,35
SA5	SA5	Saldo (5) Geldfluss aus der voranschlagswirksamen Gebarung (Saldo 3 + Saldo 4)	114 570,04	-10 500	125 070,04
1	411	Einzahlungen aus nicht voranschlagswirksamen Forderungen	0,00	0	0,00
2	4110	Einzahlungen aus nicht voranschlagswirksamen Forderungen	0,00	0	0,00



MVAG Ebene	MVAG Code	Mittelverwendungs- und -aufbringungsgruppen (1. und 2. Ebene)	RA 2021	VA 2021	Differenz
1	412	Einzahlungen aus nicht voranschlagswirksamen Verbindlichkeiten	0,00	0	0,00
2	4120	Einzahlungen aus nicht voranschlagswirksamen Verbindlichkeiten	0,00	0	0,00
1	413	Einzahlungen aus der Aufnahme von zur Kassenstärkung eingegangenen Geldverbindlichkeiten (Barvorlagen)	0,00	0	0,00
2	4130	Einzahlungen aus der Aufnahme von zur Kassenstärkung eingegangenen Geldverbindlichkeiten (Barvorlagen)	0,00	0	0,00
SU	41	Summe Einzahlungen aus der nicht voranschlagswirksamen Gebarung	0,00	0	0,00
1	421	Auszahlungen aus nicht voranschlagswirksamen Forderungen	0,00	0	0,00
2	4210	Auszahlungen aus nicht voranschlagswirksamen Forderungen	0,00	0	0,00
1	422	Auszahlungen aus nicht voranschlagswirksamen Verbindlichkeiten	0,00	0	0,00
2	4220	Auszahlungen aus nicht voranschlagswirksamen Verbindlichkeiten	0,00	0	0,00
1	423	Auszahlungen zur Tilgung von zur Kassenstärkung eingegangenen Gelverbindlichkeitn (Barvorlage)	0,00	0	0,00
2	4230	Auszahlungen zur Tilgung von zur Kassenstärkung eingegangenen Gelverbindlichkeitn (Barvorlage)	0,00	0	0,00
SU	42	Summe Auszahlungen aus der nicht voranschlagwirksamen Gebarung	0,00	0	0,00
SA6	SA6	Geldfluss aus der nicht voranschlagswirksamen Gebarung	0,00	0	0,00
SA7	SA7	Veränderung an Liquididen Mitteln (Saldo 5 + Saldo 6)	114 570,04	-10 500	125 070,04

Ergebnisrechnung Bereichsbudget 9 - Finanzwirtschaft (Länder und Gemeinden)

MVAG Ebene	MVAG Code	Mittelverwendungs- und -aufbringungsgruppen (1. und 2. Ebene)	RA 2021	VA 2021	Differenz
1	211	Erträge aus der operativen Verwaltungstätigkeit	2 228 430,15	1 789 100	439 330,15
2	2111	Erträge aus eigenen Abgaben	352 781,53	251 600	101 181,53
2	2112	Erträge aus Ertragsanteilen	1 861 757,00	1 522 900	338 857,00
2	2113	Erträge aus Gebühren	0,00	0	0,00
2	2114	Erträge aus Leistungen	13 891,26	14 600	-708,74
2	2115	Erträge aus Besitz und wirtschaftlicher Tätigkeit	0,00	0	0,00
2	2116	Erträge aus Veräußerung und sonstiger Erträge	0,36	0	0,36
2	2117	Nicht finanzierungswirksame operative Erträge	0,00	0	0,00
1	212	Erträge aus Transfers	495 381,28	343 200	152 181,28
2	2121	Transferertrag von Trägern des öffentlichen Rechts	495 381,28	343 200	152 181,28
2	2122	Transferertrag von Beteiligungen	0,00	0	0,00
2	2123	Transferertrag von Unternehmen (mit Finanzunternehmen)	0,00	0	0,00
2	2124	Transferertrag von Haushalten und Organisationen ohne Erwerbscharakter	0,00	0	0,00
2	2125	Transferertrag vom Ausland	0,00	0	0,00
2	2126	Investitions- und Tilgungszuschüsse zwischen Unternehmungen und Betrieben der Gebietskörperschaft und der Gebietskörperschaft	0,00	0	0,00
2	2127	Nicht finanzwirksamer Transferertrag	0,00	0	0,00
1	213	Finanzerträge	658,30	1 900	-1 241,70
2	2131	Erträge aus Zinsen	658,30	1 900	-1 241,70
2	2132	Erträge aus Zinsen aus derivativen Finanzinstrumenten ohne Grundgeschäft	0,00	0	0,00
2	2133	Erträge aus Gewinneinnahmen von marktbestimmten Betrieben	0,00	0	0,00
2	2134	Sonstige Finanzerträge	0,00	0	0,00
2	2135	Erträge aus Dividenden/Gewinnausschüttungen	0,00	0	0,00
2	2136	Sonstige nicht finanzierungswirksame Erträge	0,00	0	0,00
SU	21	Summe Erträge	2 724 469,73	2 134 200	590 269,73
1	221	Personalaufwand	0,00	0	0,00
2	2211	Personalaufwand (Bezüge, Nebengeb., Mehrleistungen)	0,00	0	0,00
2	2212	Gesetzlicher und freiwilliger Sozialaufwand	0,00	0	0,00
2	2213	Sonstiger Personalaufwand	0,00	0	0,00
2	2214	Nicht finanzierungswirksamer Personalaufwand	0,00	0	0,00
1	222	Sachaufwand (ohne Transferaufwand)	11 155,02	14 000	-2 844,98
2	2221	Gebrauchs- und Verbrauchsgüter, Handelswaren	0,00	800	-800,00
2	2222	Verwaltungs- und Betriebsaufwand	8 801,28	11 000	-2 198,72
2	2223	Leasing- und Mietaufwand	0,00	0	0,00
2	2224	Instandhaltung	0,00	0	0,00
2	2225	Sonstiger Sachaufwand	890,98	2 200	-1 309,02
2	2226	Nicht finanzierungswirksamer Sachaufwand	1 462,76	0	1 462,76



MVAG Ebene	MVAG Code	Mittelverwendungs- und -aufbringungsgruppen (1. und 2. Ebene)	RA 2021	VA 2021	Differenz
1	223	Transferaufwand (laufende Transfers und Kapitaltransfers)	0,00	0	0,00
2	2231	Transferaufwand an Träger des öffentlichen Rechts	0,00	0	0,00
2	2232	Transferaufwand an Beteiligungen	0,00	0	0,00
2	2233	Transferaufwand an Unternehmen (mit Finanzunternehmen)	0,00	0	0,00
2	2234	Transferaufwand an Haushalte und Organisationen ohne Erwerbscharakter	0,00	0	0,00
2	2235	Transferaufwand an das Ausland	0,00	0	0,00
2	2236	Investitions- und Tilgungszuschüsse zwischen Unternehmungen und Betrieben der Gebietskörperschaft und der Gebietskörperschaft	0,00	0	0,00
2	2237	Nicht finanzierungswirksamer Transferaufwand	0,00	0	0,00
1	224	Finanzaufwand	4 565,05	4 000	565,05
2	2241	Zinsen aus Finanzschulden, Finanzierungsleasing, Forderungskauf und derivativen Finanzinstrumenten mit Grundgeschäft	0,00	100	-100,00
2	2242	Zinsen und sonstige Aufwendungen aus derivativen Finanzinstrumenten ohne Grundgeschäft	0,00	0	0,00
2	2243	Gewinnentnahmen von Unternehmungen und marktbestimmten Betrieben der Gebietskörperschaft (innerhalb der Gebietskörperschaft)	0,00	0	0,00
2	2244	Sonstiger Finanzaufwand	4 565,05	3 900	665,05
2	2245	Nicht finanzierungswirksamer Finanzaufwand	0,00	0	0,00
SU	22	Summe Aufwendungen	15 720,07	18 000	-2 279,93
SA0	SA0	(0) Nettoergebnis (21 - 22)	2 708 749,66	2 116 200	592 549,66
1	230	Entnahmen von Haushaltsrücklagen	0,00	64 400	-64 400,00
2	2301	Entnahmen von Haushaltsrücklagen	0,00	64 400	-64 400,00
1	240	Zuweisungen an Haushaltsrücklagen	300 000,00	20 000	280 000,00
2	2401	Zuweisungen an Haushaltstücklagen	300 000,00	20 000	280 000,00
SU	23	Summe Haushaltsrücklagen	-300 000,00	44 400	-344 400,00
SA00	SA00	Nettoergebnis nach Zuweisung und Entnahmen von Haushaltsrücklagen (SA 0 +/- SU 23)	2 408 749,66	2 160 600	248 149,66

Finanzierungsergebnis Bereichsbudget 9 - Finanzwirtschaft (Länder und Gemeinden)

MVAG Ebene	MVAG Code	Mittelverwendungs- und -aufbringungsgruppen (1. und 2. Ebene)	RA 2021	VA 2021	Differenz
1	311	Einzahlungen aus der operativen Verwaltungstätigkeit	2 198 449,08	1 789 100	409 349,08
2	3111	Einzahlungen aus eigenen Abgaben	322 800,46	251 600	71 200,46
2	3112	Einzahlungen aus Ertragsanteilen	1 861 757,00	1 522 900	338 857,00
2	3113	Einzahlungen aus Gebühren	0,00	0	0,00
2	3114	Einzahlungen aus Leistungen	13 891,26	14 600	-708,74
2	3115	Einzahlungen aus Besitz und wirtschaftlicher Tätigkeiten	0,00	0	0,00
2	3116	Einzahlungen aus Veräußerung von geringwertigen Wirtschaftsgütern (GWG) und sonstige Einzahlungen	0,36	0	0,36
1	312	Einzahlungen aus Transfers (ohne Kapitaltransfers)	495 381,28	343 200	152 181,28
2	3121	Transferzahlungen von Trägern des öffentlichen Rechts	495 381,28	343 200	152 181,28
2	3122	Transferzahlungen von Beteiligungen	0,00	0	0,00
2	3123	Transferzahlungen von Unternehmen (inkl. Finanzunternehmen)	0,00	0	0,00
2	3124	Transferzahlungen von Haushalten und Organisationen ohne Erwerbscharakter	0,00	0	0,00
2	3125	Transferzahlungen vom Ausland	0,00	0	0,00
2	3126	Investitions- und Tilgungszuschüsse zwischen Unternehmungen und Betrieben der Gebietskörperschaft und der Gebietskörperschaft	0,00	0	0,00
1	313	Einzahlungen aus Finanzerträgen	658,30	1 900	-1 241,70
2	3131	Einzahlungen aus Zinserträgen	658,30	1 900	-1 241,70
2	3133	Einzahlungen aus Gewinnentnahmen von marktbestimmten Betrieben	0,00	0	0,00
2	3134	Sonstige Einzahlungen aus Finanzerträgen	0,00	0	0,00
2	3135	Einzahlungen aus Dividenden/Gewinnausschüttungen	0,00	0	0,00
SU	31	Summe Einzahlungen operative Gebarung	2 694 488,66	2 134 200	560 288,66
1	321	Auszahlungen aus Personalaufwand	0,00	0	0,00
2	3211	Auszahlungen für Personalaufwand, Bezüge, Nebengebühren und Mehrleistungsvergütungen	0,00	0	0,00
2	3212	Auszahlungen für gesetzliche und freiwillige Sozialaufwendungen	0,00	0	0,00
2	3213	Auszahlungen aus sonstigem Personalaufwand	0,00	0	0,00
1	322	Auszahlungen aus Sachaufwand (ohne Transferaufwand)	8 915,48	12 000	-3 084,52
2	3221	Auszahlungen für Gebrauchs- und Verbrauchsgüter, Handelswaren	0,00	800	-800,00
2	3222	Auszahlungen für Verwaltungs- und Betriebsaufwand	8 801,28	11 000	-2 198,72
2	3223	Auszahlungen für Leasing- und Mietaufwand	0,00	0	0,00
2	3224	Auszahlungen für Instandhaltung	0,00	0	0,00
2	3225	Sonstige Auszahlungen aus Sachaufwand	114,20	200	-85,80
2	3226	Auszahlungen aus der Inanspruchnahme von Haftungen	0,00	0	0,00
1	323	Auszahlungen aus Transfers (ohne Kapitaltransfers)	0,00	0	0,00
2	3231	Transferzahlungen an Träger des öffentlichen Rechts	0,00	0	0,00
2	3232	Transferzahlungen an Beteiligungen	0,00	0	0,00
2	3233	Transferzahlungen an Unternehmen (inkl. Finanzunternehmen)	0,00	0	0,00
2	3234	Transferzahlungen an Haushalte und Organisationen ohne Erwerbscharakter	0,00	0	0,00



MVAG Ebene	MVAG Code	Mittelverwendungs- und -aufbringungsgruppen (1. und 2. Ebene)	RA 2021	VA 2021	Differenz
2	3235	Transferzahlungen an das Ausland	0,00	0	0,00
2	3236	Investitions- und Tilgungszuschüsse zwischen Unternehmungen und Betrieben der Gebietskörperschaft und der Gebietskörperschaft	0,00	0	0,00
1	324	Auszahlungen aus Finanzaufwand	4 565,05	4 000	565,05
2	3241	Auszahlungen für Zinsaufwand, für Finanzierungsleasing, für Forderungskauf, für Finanzschulden und derivative Finanzinstrumente mit Grundgeschäft	0,00	100	-100,00
2	3242	Auszahlungen für Zinsen aus derivativen Finanzinstrumente ohne Grundgeschäft	0,00	0	0,00
2	3243	Auszahlung aus Gewinnentnahmen von marktbestimmten Betrieben	0,00	0	0,00
2	3244	Sonstige Auszahlungen aus Finanzaufwendungen	4 565,05	3 900	665,05
SU	32	Summe Auszahlungen operative Gebarung	13 480,53	16 000	-2 519,47
SA1	SA1	Saldo (1) Geldfluss aus der Operativen Gebarung (31 - 32)	2 681 008,13	2 118 200	562 808,13
1	331	Einzahlungen aus der Investitionstätigkeit	0,00	0	0,00
2	3311	Einzahlungen aus der Veräußerung von immateriellem Vermögen	0,00	0	0,00
2	3312	Einzahlungen aus der Veräußerung von Grundstücken und Grundstückseinrichtungen	0,00	0	0,00
2	3313	Einzahlungen aus der Veräußerung von Gebäuden und Bauten	0,00	0	0,00
2	3314	Einzahlungen aus der Veräußerung von technischen Anlagen, Fahrzeugen und Maschinen	0,00	0	0,00
2	3315	Einzahlungen aus der Veräußerung von Amts-, Betriebs- und Geschäftsausstattung	0,00	0	0,00
2	3316	Einzahlungen aus der Veräußerung von Kulturgütern	0,00	0	0,00
2	3317	Einzahlungen aus der Veräußerung von Beteiligungen	0,00	0	0,00
1	332	Einzahlungen aus der Rückzahlung von Darlehen sowie gewährten Vorschüssen	0,00	0	0,00
2	3321	Einzahlungen aus Darlehen an Träger des öffentlichen Rechts	0,00	0	0,00
2	3322	Einzahlungen aus Darlehen an Beteiligungen	0,00	0	0,00
2	3323	Einzahlungen aus Darlehen an Unternehmen und Haushalte	0,00	0	0,00
2	3325	Einzahlungen aus Vorschüssen und Anzahlungen	0,00	0	0,00
1	333	Einzahlungen aus Kapitaltransfers	0,00	0	0,00
2	3331	Kapitaltransferzahlungen von Trägern des öffentlichen Rechts	0,00	0	0,00
2	3332	Kapitaltransferzahlungen von Beteiligungen	0,00	0	0,00
2	3333	Kapitaltransferzahlungen von Unternehmen	0,00	0	0,00
2	3334	Kapitaltransferzahlungen von Haushalten und Organisationen ohne Erwerbscharakter	0,00	0	0,00
2	3335	Kapitaltransferzahlungen vom Ausland	0,00	0	0,00
SU	33	Summe Einzahlungen investive Gebarung	0,00	0	0,00
1	341	Auszahlungen aus der Investitionstätigkeit	0,00	0	0,00
2	3411	Auszahlungen für den Erwerb von immateriellem Vermögen	0,00	0	0,00
2	3412	Auszahlungen für den Erwerb von Grundstücken und Grundstückseinrichtungen	0,00	0	0,00
2	3413	Auszahlungen für den Erwerb von Gebäuden und Bauten	0,00	0	0,00
2	3414	Auszahlungen für den Erwerb von technischen Anlagen, Fahrzeugen und Maschinen	0,00	0	0,00
2	3415	Auszahlungen für den Erwerb von Amts-, Betriebs- und Geschäftsausstattung	0,00	0	0,00
2	3416	Auszahlungen für den Erwerb von Kulturgütern	0,00	0	0,00
2	3417	Auszahlungen für den Erwerb von Beteiligungen	0,00	0	0,00



MVAG Ebene	MVAG Code	Mittelverwendungs- und -aufbringungsgruppen (1. und 2. Ebene)	RA 2021	VA 2021	Differenz
1	342	Auszahlungen von gewährten Darlehen sowie gewährten Vorschüssen	0,00	0	0,00
2	3421	Auszahlung von Darlehen an Träger des öffentlichen Rechts	0,00	0	0,00
2	3422	Auszahlung von Darlehen an Beteiligungen	0,00	0	0,00
2	3423	Auszahlung von Darlehen an Unternehmen und Haushalte	0,00	0	0,00
2	3425	Auszahlungen von Vorschüssen und Anzahlungen	0,00	0	0,00
1	343	Auszahlungen aus Kapitaltransfers	0,00	0	0,00
2	3431	Kapitaltransferzahlungen an Träger des öffentlichen Rechts	0,00	0	0,00
2	3432	Kapitaltransferzahlungen an Beteiligungen	0,00	0	0,00
2	3433	Kapitaltransferzahlungen an Unternehmen (Finanzunternehmen)	0,00	0	0,00
2	3434	Kapitaltransferzahlungen an Haushalte und Organisationen ohne Erwerbscharakter	0,00	0	0,00
2	3435	Kapitaltransferzahlungen an das Ausland	0,00	0	0,00
SU	34	Summe Auszahlungen investive Gebarung	0,00	0	0,00
SA2	SA2	Saldo (2) Geldfluss aus der Investiven Gebarung (33 - 34)	0,00	0	0,00
SA3	SA3	Saldo (3) Nettofinanzierungssaldo (Saldo 1+ Saldo 2)	2 681 008,13	2 118 200	562 808,13
1	351	Einzahlungen aus der Aufnahme von Finanzschulden	0,00	0	0,00
2	3511	Einzahlungen aus empfangenen Darlehen von öffentlichen Körperschaften und Rechtsträgern	0,00	0	0,00
2	3512	Einzahlungen aus empfangenen Darlehen von Beteiligungen	0,00	0	0,00
2	3513	Einzahlungen aus empfangenen Darlehen von Unternehmen und privaten Haushalten	0,00	0	0,00
2	3514	Einzahlungen aus Finanzschulden (Finanzunternehmen)	0,00	0	0,00
1	353	Einzahlungen infolge eines Kapitaltausch bei derivativen Finanzinstrumenten mit Grundgeschäft	0,00	0	0,00
2	3530	Einzahlungen infolge eines Kapitaltausch bei derivativen Finanzinstrumenten mit Grundgeschäft	0,00	0	0,00
1	355	Einzahlungen aus dem Abgang von Finanzinstrumenten	0,00	0	0,00
2	3550	Einzahlungen aus dem Abgang von Finanzinstrumenten	0,00	0	0,00
SU	35	Summe Einzahlungen aus der Finanzierungstätigkeit	0,00	0	0,00
1	361	Auszahlungen aus der Tilgung von Finanzschulden	0,00	0	0,00
2	3611	Auszahlungen aus empfangenen Darlehen von öffentlichen Körperschaften und Rechtsträgern	0,00	0	0,00
2	3612	Auszahlungen aus empfangenen Darlehen von Beteiligungen	0,00	0	0,00
2	3613	Auszahlungen aus empfangenen Darlehen von Unternehmen und privaten Haushalten	0,00	0	0,00
2	3614	Auszahlungen aus Finanzschulden	0,00	0	0,00
2	3615	Auszahlung aus der Rückzahlung von Leasingverbindlichkeiten	0,00	0	0,00
1	363	Auszahlungen infolge eines Kapitaltausch bei derivativen Finanzinstrumenten mit Grundgeschäft	0,00	0	0,00
2	3630	Auszahlungen infolge eines Kapitaltausch bei derivativen Finanzinstrumenten mit Grundgeschäft	0,00	0	0,00
1	365	Auszahlungen für den Erwerb von Finanzinstrumenten	0,00	0	0,00
2	3650	Auszahlungen für den Erwerb von Finanzinstrumenten	0,00	0	0,00
SU	36	Summe Auszahlungen aus der Finanzierungstätigkeit	0,00	0	0,00
SA4	SA4	Saldo (4) Geldfluss aus der Finanzierungstätigkeit (35 - 36)	0,00	0	0,00
SA5	SA5	Saldo (5) Geldfluss aus der voranschlagswirksamen Gebarung (Saldo 3 + Saldo 4)	2 681 008,13	2 118 200	562 808,13
1	411	Einzahlungen aus nicht voranschlagswirksamen Forderungen	0,00	0	0,00
2	4110	Einzahlungen aus nicht voranschlagswirksamen Forderungen	0,00	0	0,00



MVAG Ebene	MVAG Code	Mittelverwendungs- und -aufbringungsgruppen (1. und 2. Ebene)	RA 2021	VA 2021	Differenz
1	412	Einzahlungen aus nicht voranschlagswirksamen Verbindlichkeiten	0,00	0	0,00
2	4120	Einzahlungen aus nicht voranschlagswirksamen Verbindlichkeiten	0,00	0	0,00
1	413	Einzahlungen aus der Aufnahme von zur Kassenstärkung eingegangenen Geldverbindlichkeiten (Barvorlagen)	0,00	0	0,00
2	4130	Einzahlungen aus der Aufnahme von zur Kassenstärkung eingegangenen Geldverbindlichkeiten (Barvorlagen)	0,00	0	0,00
SU	41	Summe Einzahlungen aus der nicht voranschlagswirksamen Gebarung	0,00	0	0,00
1	421	Auszahlungen aus nicht voranschlagswirksamen Forderungen	0,00	0	0,00
2	4210	Auszahlungen aus nicht voranschlagswirksamen Forderungen	0,00	0	0,00
1	422	Auszahlungen aus nicht voranschlagswirksamen Verbindlichkeiten	0,00	0	0,00
2	4220	Auszahlungen aus nicht voranschlagswirksamen Verbindlichkeiten	0,00	0	0,00
1	423	Auszahlungen zur Tilgung von zur Kassenstärkung eingegangenen Gelverbindlichkeitn (Barvorlage)	0,00	0	0,00
2	4230	Auszahlungen zur Tilgung von zur Kassenstärkung eingegangenen Gelverbindlichkeitn (Barvorlage)	0,00	0	0,00
SU	42	Summe Auszahlungen aus der nicht voranschlagwirksamen Gebarung	0,00	0	0,00
SA6	SA6	Geldfluss aus der nicht voranschlagswirksamen Gebarung	0,00	0	0,00
SA7	SA7	Veränderung an Liquididen Mitteln (Saldo 5 + Saldo 6)	2 681 008,13	2 118 200	562 808,13



Detailnachweis der Konten

Einzelplan 0	Vertretungskörper und allgemeine Verwaltung (Gemeinden)	RA2021	VA2021	Differenz	RA2021	VA2021	Differenz
		Ergebnisrechnung			Finanzierungsrechnung		
SA 0 / SA 1	(0) Nettoergebnis (21 - 22) / Saldo (1) Geldfluss aus der operativen Gebarung (31 - 32)	-515 793,18	-612 700	96 906,82	-469 786,85	-578 800	109 013,15
SA 00	Nettoergebnis nach Zuweisung und Entnahmen von Haushaltsrücklagen (SA 0 +/- SU 23)	-515 793,18	-612 700	96 906,82			
SA 2	Saldo (2) Geldfluss aus der investiven Gebarung (33 - 34)				-9 535,74	-7 000	-2 535,74
SA 3	Saldo (3) Nettofinanzierungssaldo (SA 1 + SA 2)				-479 322,59	-585 800	106 477,41
SA 4	Saldo (4) Geldfluss aus der Finanzierungstätigkeit (35 - 36)				0,00	0	0,00
SA 5	Saldo (5) Geldfluss aus der voranschlagswirksamen Gebarung (SA 3 + SA 4)				-479 322,59	-585 800	106 477,41
A 00	Gewählte Gemeindeorgane	RA2021	VA2021	Differenz	RA2021	VA2021	Differenz
		Ergebnisrechnung			Finanzierungsrechnung		
SA 0 / SA 1	(0) Nettoergebnis (21 - 22) / Saldo (1) Geldfluss aus der operativen Gebarung (31 - 32)	-141 771,53	-147 300	5 528,47	-140 535,53	-147 300	6 764,47
SA 00	Nettoergebnis nach Zuweisung und Entnahmen von Haushaltsrücklagen (SA 0 +/- SU 23)	-141 771,53	-147 300	5 528,47			
SA 2	Saldo (2) Geldfluss aus der investiven Gebarung (33 - 34)				0,00	0	0,00
SA 3	Saldo (3) Nettofinanzierungssaldo (SA 1 + SA 2)				-140 535,53	-147 300	6 764,47
SA 4	Saldo (4) Geldfluss aus der Finanzierungstätigkeit (35 - 36)				0,00	0	0,00
SA 5	Saldo (5) Geldfluss aus der voranschlagswirksamen Gebarung (SA 3 + SA 4)				-140 535,53	-147 300	6 764,47
UA 000	Gewählte Gemeindeorgane	RA2021	VA2021	Differenz	RA2021	VA2021	Differenz
		Ergebnisrechnung			Finanzierungsrechnung		
SA 0 / SA 1	(0) Nettoergebnis (21 - 22) / Saldo (1) Geldfluss aus der operativen Gebarung (31 - 32)	-141 771,53	-147 300	5 528,47	-140 535,53	-147 300	6 764,47
SA 00	Nettoergebnis nach Zuweisung und Entnahmen von Haushaltsrücklagen (SA 0 +/- SU 23)	-141 771,53	-147 300	5 528,47			
SA 2	Saldo (2) Geldfluss aus der investiven Gebarung (33 - 34)				0,00	0	0,00
SA 3	Saldo (3) Nettofinanzierungssaldo (SA 1 + SA 2)				-140 535,53	-147 300	6 764,47
SA 4	Saldo (4) Geldfluss aus der Finanzierungstätigkeit (35 - 36)				0,00	0	0,00
SA 5	Saldo (5) Geldfluss aus der voranschlagswirksamen Gebarung (SA 3 + SA 4)				-140 535,53	-147 300	6 764,47



Ansatz 0000 Konto	Gewählte Gemeindeorgane	RA2021	VA2021	Differenz	RA2021	VA2021	Differenz
		Ergebnisrechnung			Finanzierungsrechnung		
Operative Gebarung							
00000 868000	Pensionsbeitrag BGM	0,00	5 100	-5 100,00	0,00	5 100	-5 100,00
SU 21 / SU 31	Summe Erträge / Einzahlungen operative Gebarung	0,00	5 100	-5 100,00	0,00	5 100	-5 100,00
00000 413000	Handelswaren	0,00	900	-900,00	0,00	900	-900,00
00000 457000	Druckwerke	1 993,72	2 900	-906,28	1 993,72	2 900	-906,28
00000 582000	Sonstige Dienstgeberbeiträge zur sozialen Sicherheit	1 941,32	2 000	-58,68	1 941,32	2 000	-58,68
00000 670000	Versicherungen	4 274,92	2 000	2 274,92	4 274,92	2 000	2 274,92
00000 670001	Versicherung Privatpension Bgm . Vers.Steuer	106,97	4 400	-4 293,03	106,97	4 400	-4 293,03
00000 721000	Bezüge der gewählten Organe	99 155,08	95 300	3 855,08	99 155,08	95 300	3 855,08
00000 723000	Amtspauschalien und Repräsentationsaufwendungen	483,73	5 500	-5 016,27	483,73	5 500	-5 016,27
00000 724000	Reisegebühren	0,00	500	-500,00	0,00	500	-500,00
00000 728000	Entgelte für sonstige Leistungen	3 868,50	8 000	-4 131,50	2 632,50	8 000	-5 367,50
00000 752000	Transfers an Gemeinden, Gemein deverbände (ohne marktbestimmte Tätigkeit) und Gemeindefonds	18 372,17	19 300	-927,83	18 372,17	19 300	-927,83
00000 756001	Transfers an selbständige Pensionskassen	9 616,00	9 600	16,00	9 616,00	9 600	16,00
00000 757000	Kapitaltransfers an private Organisationen ohne Erwerbszweck	1 959,12	2 000	-40,88	1 959,12	2 000	-40,88
SU 22 / SU 32	Summe Aufwendungen / Auszahlungen operative Gebarung	141 771,53	152 400	-10 628,47	140 535,53	152 400	-11 864,47
SA 0 / SA 1	(0) Nettoergebnis (21 - 22) / Saldo (1) Geldfluss aus der operativen Gebarung (31 - 32)	-141 771,53	-147 300	5 528,47	-140 535,53	-147 300	6 764,47
SU 23	Summe Haushaltsrücklagen	0,00	0	0,00			
SA 00	Nettoergebnis nach Zuweisung und Entnahmen von Haushaltsrücklagen (SA 0 +/- SU 23)	-141 771,53	-147 300	5 528,47			
Investive Gebarung							
SU 33	Summe Einzahlungen investive Gebarung				0,00	0	0,00
SU 34	Summe Auszahlungen investive Gebarung				0,00	0	0,00
SA 2	Saldo (2) Geldfluss aus der investiven Gebarung (33 - 34)				0,00	0	0,00
SA 3	Saldo (3) Nettofinanzierungssaldo (SA 1 + SA 2)				-140 535,53	-147 300	6 764,47
Finanzierungstätigkeit							
SU 35	Summe Einzahlungen aus der Finanzierungstätigkeit				0,00	0	0,00
SU 36	Summe Auszahlungen aus der Finanzierungstätigkeit				0,00	0	0,00
SA 4	Saldo (4) Geldfluss aus der Finanzierungstätigkeit (35 - 36)				0,00	0	0,00
SA 5	Saldo (5) Geldfluss aus der voranschlagswirksamen Gebarung (SA 3 + SA 4)				-140 535,53	-147 300	6 764,47



A 01	Hauptverwaltung	RA2021	VA2021	Differenz	RA2021	VA2021	Differenz
		Ergebnisrechnung			Finanzierungsrechnung		
SA 0 / SA 1	(0) Nettoergebnis (21 - 22) / Saldo (1) Geldfluss aus der operativen Gebarung (31 - 32)	-261 787,18	-324 000	62 212,82	-218 383,54	-293 100	74 716,46
SA 00	Nettoergebnis nach Zuweisung und Entnahmen von Haushaltsrücklagen (SA 0 +/- SU 23)	-261 787,18	-324 000	62 212,82			
SA 2	Saldo (2) Geldfluss aus der investiven Gebarung (33 - 34)				-9 535,74	-7 000	-2 535,74
SA 3	Saldo (3) Nettofinanzierungssaldo (SA 1 + SA 2)				-227 919,28	-300 100	72 180,72
SA 4	Saldo (4) Geldfluss aus der Finanzierungstätigkeit (35 - 36)				0,00	0	0,00
SA 5	Saldo (5) Geldfluss aus der voranschlagswirksamen Gebarung (SA 3 + SA 4)				-227 919,28	-300 100	72 180,72
UA 010	Zentralamt	RA2021	VA2021	Differenz	RA2021	VA2021	Differenz
		Ergebnisrechnung			Finanzierungsrechnung		
SA 0 / SA 1	(0) Nettoergebnis (21 - 22) / Saldo (1) Geldfluss aus der operativen Gebarung (31 - 32)	-248 383,81	-302 400	54 016,19	-204 980,17	-271 500	66 519,83
SA 00	Nettoergebnis nach Zuweisung und Entnahmen von Haushaltsrücklagen (SA 0 +/- SU 23)	-248 383,81	-302 400	54 016,19			
SA 2	Saldo (2) Geldfluss aus der investiven Gebarung (33 - 34)				-9 535,74	-7 000	-2 535,74
SA 3	Saldo (3) Nettofinanzierungssaldo (SA 1 + SA 2)				-214 515,91	-278 500	63 984,09
SA 4	Saldo (4) Geldfluss aus der Finanzierungstätigkeit (35 - 36)				0,00	0	0,00
SA 5	Saldo (5) Geldfluss aus der voranschlagswirksamen Gebarung (SA 3 + SA 4)				-214 515,91	-278 500	63 984,09
Ansatz 01000 Konto	Zentralamt	RA2021	VA2021	Differenz	RA2021	VA2021	Differenz
		Ergebnisrechnung			Finanzierungsrechnung		
Operative Gebarung							
01000 810003	Erträge aus Leistungen - Stromeinspeiseerlöse	20,07	200	-179,93	20,07	200	-179,93
01000 813000	Erträge aus der Auflösung von Investitionszuschüssen (Kapitaltransfers)	1 248,53	0	1 248,53			
01000 816000	Ersätze für Drucksorten, Krotzn CD, etc.	5,75	200	-194,25	5,75	200	-194,25
01000 816100	Kostenbeiträge(Kostenersatz) f.sonstige Verwaltungsleist.	353 670,20	321 900	31 770,20	353 670,20	321 900	31 770,20
01000 829000	sonstige Erträge	521,73	100	421,73	521,73	100	421,73
SU 21 / SU 31	Summe Erträge / Einzahlungen operative Gebarung	355 466,28	322 400	33 066,28	354 217,75	322 400	31 817,75
01000 400000	Geringwertige Wirtschaftsgüter (GWG)	1 668,93	2 000	-331,07	1 668,93	2 000	-331,07
01000 454000	Reinigungsmittel	872,81	800	72,81	872,81	800	72,81
01000 456000	Schreib-, Zeichen und sonstige Büromittel	1 882,41	2 500	-617,59	1 882,41	2 500	-617,59
01000 457000	Druckwerke	4 728,08	2 500	2 228,08	4 660,98	2 500	2 160,98
01000 458000	Mittel zur ärztlichen Betreuung und Gesundheitsvorsorge	30,89	100	-69,11	30,89	100	-69,11
01000 459000	Sonstige Verbrauchsgüter	834,46	1 000	-165,54	834,46	1 000	-165,54
01000 510000	Geldbezüge der Vertragsbediensteten der Verwaltung	347 954,02	373 900	-25 945,98	347 954,02	373 900	-25 945,98
01000 511000	Geldbezüge der Vertragsbediensteten in handwerklicher Verwendung	6 696,64	7 800	-1 103,36	6 696,64	7 800	-1 103,36
01000 565000	Mehrleistungsvergütungen	21 432,15	0	21 432,15	21 432,15	0	21 432,15
01000 580000	Dienstgeberbeiträge zum Ausgleichsfonds für Familienbeihilfen	14 606,35	14 800	-193,65	14 606,35	14 800	-193,65



Ansatz 01000 Konto	Zentralamt	RA2021	VA2021	Differenz	RA2021	VA2021	Differenz
		Ergebnisrechnung			Finanzierungsrechnung		
01000 582000	Sonstige Dienstgeberbeiträge zur sozialen Sicherheit	75 884,06	76 900	-1 015,94	75 884,06	76 900	-1 015,94
01000 590000	Freiwillige Sozialleistungen	372,39	1 600	-1 227,61	372,39	1 600	-1 227,61
01000 590001	Freiwillige Sozialleistungen Sparkassenversicherung	1 720,26	5 100	-3 379,74	1 720,26	5 100	-3 379,74
01000 591000	Dotierung von Rückstellungen für Abfertigungen	14 400,59	7 800	6 600,59			
01000 600000	Energiebezüge Strom	847,67	1 200	-352,33	847,67	1 200	-352,33
01000 600001	Energiebezüge Gas	1 412,16	1 700	-287,84	1 412,16	1 700	-287,84
01000 614000	Instandhaltung von Gebäuden und Bauten	2 735,18	3 500	-764,82	2 735,18	3 500	-764,82
01000 617000	Instandhaltung von Fahrzeugen	318,83	1 000	-681,17	318,83	1 000	-681,17
01000 618000	Instandhaltung von sonstigen Anlagen	183,90	400	-216,10	183,90	400	-216,10
01000 630000	Postdienste	12 570,11	12 000	570,11	13 018,55	12 000	1 018,55
01000 631000	Telekommunikationsdienste	5 737,35	7 000	-1 262,65	5 753,37	7 000	-1 246,63
01000 670000	Versicherungen	6 192,87	6 800	-607,13	6 192,87	6 800	-607,13
01000 680000	Planmäßige Abschreibung	30 242,61	23 100	7 142,61			
01000 700000	Miet- und Pachtaufwand	961,20	1 100	-138,80	961,20	1 100	-138,80
01000 700001	Parkgebühren	112,03	400	-287,97	112,03	400	-287,97
01000 710000	Öffentliche Abgaben, ohne Gebühren gemäß FAG	465,97	600	-134,03	465,97	600	-134,03
01000 711000	Gebühren für die Benützung von Gemeindeeinrichtungen und Anlagen gemäß FAG	1 324,14	1 500	-175,86	1 324,14	1 500	-175,86
01000 720100	Kostenbeiträge für Verwaltungsleistungen	6 236,36	16 500	-10 263,64	6 236,36	16 500	-10 263,64
01000 724000	Reisegebühren	0,00	500	-500,00	0,00	500	-500,00
01000 726000	Mitgliedsbeiträge an Institutionen	191,80	100	91,80	95,20	100	-4,80
01000 728000	Entgelte für sonstige Leistungen	39 790,56	48 000	-8 209,44	39 480,83	48 000	-8 519,17
01000 728001	Entgelte für sonstige Leistungen, Homepage	1 213,16	2 000	-786,84	1 213,16	2 000	-786,84
01000 729000	Sonstige Aufwendungen	230,15	600	-369,85	230,15	600	-369,85
SU 22 / SU 32	Summe Aufwendungen / Auszahlungen operative Gebarung	603 850,09	624 800	-20 949,91	559 197,92	593 900	-34 702,08
SA 0 / SA 1	(0) Nettoergebnis (21 - 22) / Saldo (1) Geldfluss aus der operativen Gebarung (31 - 32)	-248 383,81	-302 400	54 016,19	-204 980,17	-271 500	66 519,83
SU 23	Summe Haushaltsrücklagen	0,00	0	0,00			
SA 00	Nettoergebnis nach Zuweisung und Entnahmen von Haushaltsrücklagen (SA 0 +/- SU 23)	-248 383,81	-302 400	54 016,19			
Investive Gebarung							
SU 33	Summe Einzahlungen investive Gebarung				0,00	0	0,00
01000 042000	Amts-, Betriebs- und Geschäftsausstattung				9 535,74	7 000	2 535,74
SU 34	Summe Auszahlungen investive Gebarung				9 535,74	7 000	2 535,74
SA 2	Saldo (2) Geldfluss aus der investiven Gebarung (33 - 34)				-9 535,74	-7 000	-2 535,74
SA 3	Saldo (3) Nettofinanzierungssaldo (SA 1 + SA 2)				-214 515,91	-278 500	63 984,09
Finanzierungstätigkeit							
SU 35	Summe Einzahlungen aus der Finanzierungstätigkeit				0,00	0	0,00
SU 36	Summe Auszahlungen aus der Finanzierungstätigkeit				0,00	0	0,00
SA 4	Saldo (4) Geldfluss aus der Finanzierungstätigkeit (35 - 36)				0,00	0	0,00



Ansatz 01000 Konto	Zentralamt	RA2021	VA2021	Differenz	RA2021	VA2021	Differenz
		Ergebnisrechnung			Finanzierungsrechnung		
SA 5	Saldo (5) Geldfluss aus der voranschlagswirksamen Gebarung (SA 3 + SA 4)				-214 515,91	-278 500	63 984,09
UA 015	Pressestelle, Amtsblatt und Öffentlichkeitsarbeit	RA2021	VA2021	Differenz	RA2021	VA2021	Differenz
		Ergebnisrechnung			Finanzierungsrechnung		
SA 0 / SA 1	(0) Nettoergebnis (21 - 22) / Saldo (1) Geldfluss aus der operativen Gebarung (31 - 32)	-11 752,27	-18 000	6 247,73	-11 752,27	-18 000	6 247,73
SA 00	Nettoergebnis nach Zuweisung und Entnahmen von Haushaltsrücklagen (SA 0 +/- SU 23)	-11 752,27	-18 000	6 247,73			
SA 2	Saldo (2) Geldfluss aus der investiven Gebarung (33 - 34)				0,00	0	0,00
SA 3	Saldo (3) Nettofinanzierungssaldo (SA 1 + SA 2)				-11 752,27	-18 000	6 247,73
SA 4	Saldo (4) Geldfluss aus der Finanzierungstätigkeit (35 - 36)				0,00	0	0,00
SA 5	Saldo (5) Geldfluss aus der voranschlagswirksamen Gebarung (SA 3 + SA 4)				-11 752,27	-18 000	6 247,73
Ansatz 01500	Pressestelle, Amtsblatt und Öffentlichkeitsarbeit	RA2021	VA2021	Differenz	RA2021	VA2021	Differenz
Konto		Ergebnisrechnung			Finanzierungsrechnung		
Operative Gebarung							
SU 21 / SU 31	Summe Erträge / Einzahlungen operative Gebarung	0,00	0	0,00	0,00	0	0,00
01500 457000	Druckwerke	11 557,87	13 000	-1 442,13	11 557,87	13 000	-1 442,13
01500 728000	Entgelte für sonstige Leistungen	194,40	5 000	-4 805,60	194,40	5 000	-4 805,60
SU 22 / SU 32	Summe Aufwendungen / Auszahlungen operative Gebarung	11 752,27	18 000	-6 247,73	11 752,27	18 000	-6 247,73
SA 0 / SA 1	(0) Nettoergebnis (21 - 22) / Saldo (1) Geldfluss aus der operativen Gebarung (31 - 32)	-11 752,27	-18 000	6 247,73	-11 752,27	-18 000	6 247,73
SU 23	Summe Haushaltsrücklagen	0,00	0	0,00			
SA 00	Nettoergebnis nach Zuweisung und Entnahmen von Haushaltsrücklagen (SA 0 +/- SU 23)	-11 752,27	-18 000	6 247,73			
Investive Gebarung							
SU 33	Summe Einzahlungen investive Gebarung				0,00	0	0,00
SU 34	Summe Auszahlungen investive Gebarung				0,00	0	0,00
SA 2	Saldo (2) Geldfluss aus der investiven Gebarung (33 - 34)				0,00	0	0,00
SA 3	Saldo (3) Nettofinanzierungssaldo (SA 1 + SA 2)				-11 752,27	-18 000	6 247,73
Finanzierungstätigkeit							
SU 35	Summe Einzahlungen aus der Finanzierungstätigkeit				0,00	0	0,00
SU 36	Summe Auszahlungen aus der Finanzierungstätigkeit				0,00	0	0,00
SA 4	Saldo (4) Geldfluss aus der Finanzierungstätigkeit (35 - 36)				0,00	0	0,00
SA 5	Saldo (5) Geldfluss aus der voranschlagswirksamen Gebarung (SA 3 + SA 4)				-11 752,27	-18 000	6 247,73



UA 019	Repräsentation	RA2021	VA2021	Differenz	RA2021	VA2021	Differenz
		Ergebnisrechnung			Finanzierungsrechnung		
SA 0 / SA 1	(0) Nettoergebnis (21 - 22) / Saldo (1) Geldfluss aus der operativen Gebarung (31 - 32)	-1 651,10	-3 600	1 948,90	-1 651,10	-3 600	1 948,90
SA 00	Nettoergebnis nach Zuweisung und Entnahmen von Haushaltsrücklagen (SA 0 +/- SU 23)	-1 651,10	-3 600	1 948,90			
SA 2	Saldo (2) Geldfluss aus der investiven Gebarung (33 - 34)				0,00	0	0,00
SA 3	Saldo (3) Nettofinanzierungssaldo (SA 1 + SA 2)				-1 651,10	-3 600	1 948,90
SA 4	Saldo (4) Geldfluss aus der Finanzierungstätigkeit (35 - 36)				0,00	0	0,00
SA 5	Saldo (5) Geldfluss aus der voranschlagswirksamen Gebarung (SA 3 + SA 4)				-1 651,10	-3 600	1 948,90
Ansatz 01900 Konto	Repräsentation	RA2021	VA2021	Differenz	RA2021	VA2021	Differenz
		Ergebnisrechnung			Finanzierungsrechnung		
Operative Gebarung							
SU 21 / SU 31	Summe Erträge / Einzahlungen operative Gebarung	0,00	0	0,00	0,00	0	0,00
01900 413000	Handelswaren	0,00	300	-300,00	0,00	300	-300,00
01900 723000	Amtspauschalien und Repräsentationsaufwendungen	1 651,10	3 300	-1 648,90	1 651,10	3 300	-1 648,90
SU 22 / SU 32	Summe Aufwendungen / Auszahlungen operative Gebarung	1 651,10	3 600	-1 948,90	1 651,10	3 600	-1 948,90
SA 0 / SA 1	(0) Nettoergebnis (21 - 22) / Saldo (1) Geldfluss aus der operativen Gebarung (31 - 32)	-1 651,10	-3 600	1 948,90	-1 651,10	-3 600	1 948,90
SU 23	Summe Haushaltsrücklagen	0,00	0	0,00			
SA 00	Nettoergebnis nach Zuweisung und Entnahmen von Haushaltsrücklagen (SA 0 +/- SU 23)	-1 651,10	-3 600	1 948,90			
Investive Gebarung							
SU 33	Summe Einzahlungen investive Gebarung				0,00	0	0,00
SU 34	Summe Auszahlungen investive Gebarung				0,00	0	0,00
SA 2	Saldo (2) Geldfluss aus der investiven Gebarung (33 - 34)				0,00	0	0,00
SA 3	Saldo (3) Nettofinanzierungssaldo (SA 1 + SA 2)				-1 651,10	-3 600	1 948,90
Finanzierungstätigkeit							
SU 35	Summe Einzahlungen aus der Finanzierungstätigkeit				0,00	0	0,00
SU 36	Summe Auszahlungen aus der Finanzierungstätigkeit				0,00	0	0,00
SA 4	Saldo (4) Geldfluss aus der Finanzierungstätigkeit (35 - 36)				0,00	0	0,00
SA 5	Saldo (5) Geldfluss aus der voranschlagswirksamen Gebarung (SA 3 + SA 4)				-1 651,10	-3 600	1 948,90



A 02	Hauptverwaltung	RA2021	VA2021	Differenz	RA2021	VA2021	Differenz
		Ergebnisrechnung			Finanzierungsrechnung		
SA 0 / SA 1	(0) Nettoergebnis (21 - 22) / Saldo (1) Geldfluss aus der operativen Gebarung (31 - 32)	-20 081,53	-25 600	5 518,47	-20 182,71	-25 600	5 417,29
SA 00	Nettoergebnis nach Zuweisung und Entnahmen von Haushaltsrücklagen (SA 0 +/- SU 23)	-20 081,53	-25 600	5 518,47			
SA 2	Saldo (2) Geldfluss aus der investiven Gebarung (33 - 34)				0,00	0	0,00
SA 3	Saldo (3) Nettofinanzierungssaldo (SA 1 + SA 2)				-20 182,71	-25 600	5 417,29
SA 4	Saldo (4) Geldfluss aus der Finanzierungstätigkeit (35 - 36)				0,00	0	0,00
SA 5	Saldo (5) Geldfluss aus der voranschlagswirksamen Gebarung (SA 3 + SA 4)				-20 182,71	-25 600	5 417,29
UA 022	Standesamt	RA2021	VA2021	Differenz	RA2021	VA2021	Differenz
		Ergebnisrechnung			Finanzierungsrechnung		
SA 0 / SA 1	(0) Nettoergebnis (21 - 22) / Saldo (1) Geldfluss aus der operativen Gebarung (31 - 32)	-19 301,83	-17 700	-1 601,83	-19 301,83	-17 700	-1 601,83
SA 00	Nettoergebnis nach Zuweisung und Entnahmen von Haushaltsrücklagen (SA 0 +/- SU 23)	-19 301,83	-17 700	-1 601,83			
SA 2	Saldo (2) Geldfluss aus der investiven Gebarung (33 - 34)				0,00	0	0,00
SA 3	Saldo (3) Nettofinanzierungssaldo (SA 1 + SA 2)				-19 301,83	-17 700	-1 601,83
SA 4	Saldo (4) Geldfluss aus der Finanzierungstätigkeit (35 - 36)				0,00	0	0,00
SA 5	Saldo (5) Geldfluss aus der voranschlagswirksamen Gebarung (SA 3 + SA 4)				-19 301,83	-17 700	-1 601,83



Ansatz 02200 Konto	Standesamt	RA2021	VA2021	Differenz	RA2021	VA2021	Differenz
		Ergebnisrechnung			Finanzierungsrechnung		
Operative Gebarung							
SU 21 / SU 31	Summe Erträge / Einzahlungen operative Gebarung	0,00	0	0,00	0,00	0	0,00
02200 752000	Verbandsbeitrag	19 301,83	17 700	1 601,83	19 301,83	17 700	1 601,83
SU 22 / SU 32	Summe Aufwendungen / Auszahlungen operative Gebarung	19 301,83	17 700	1 601,83	19 301,83	17 700	1 601,83
SA 0 / SA 1	(0) Nettoergebnis (21 - 22) / Saldo (1) Geldfluss aus der operativen Gebarung (31 - 32)	-19 301,83	-17 700	-1 601,83	-19 301,83	-17 700	-1 601,83
SU 23	Summe Haushaltsrücklagen	0,00	0	0,00			
SA 00	Nettoergebnis nach Zuweisung und Entnahmen von Haushaltsrücklagen (SA 0 +/- SU 23)	-19 301,83	-17 700	-1 601,83			
Investive Gebarung							
SU 33	Summe Einzahlungen investive Gebarung				0,00	0	0,00
SU 34	Summe Auszahlungen investive Gebarung				0,00	0	0,00
SA 2	Saldo (2) Geldfluss aus der investiven Gebarung (33 - 34)				0,00	0	0,00
SA 3	Saldo (3) Nettofinanzierungssaldo (SA 1 + SA 2)				-19 301,83	-17 700	-1 601,83
Finanzierungstätigkeit							
SU 35	Summe Einzahlungen aus der Finanzierungstätigkeit				0,00	0	0,00
SU 36	Summe Auszahlungen aus der Finanzierungstätigkeit				0,00	0	0,00
SA 4	Saldo (4) Geldfluss aus der Finanzierungstätigkeit (35 - 36)				0,00	0	0,00
SA 5	Saldo (5) Geldfluss aus der voranschlagswirksamen Gebarung (SA 3 + SA 4)				-19 301,83	-17 700	-1 601,83
UA 024							
UA 024	Wahlamt	RA2021	VA2021	Differenz	RA2021	VA2021	Differenz
		Ergebnisrechnung			Finanzierungsrechnung		
SA 0 / SA 1	(0) Nettoergebnis (21 - 22) / Saldo (1) Geldfluss aus der operativen Gebarung (31 - 32)	-779,70	-7 900	7 120,30	-880,88	-7 900	7 019,12
SA 00	Nettoergebnis nach Zuweisung und Entnahmen von Haushaltsrücklagen (SA 0 +/- SU 23)	-779,70	-7 900	7 120,30			
SA 2	Saldo (2) Geldfluss aus der investiven Gebarung (33 - 34)				0,00	0	0,00
SA 3	Saldo (3) Nettofinanzierungssaldo (SA 1 + SA 2)				-880,88	-7 900	7 019,12
SA 4	Saldo (4) Geldfluss aus der Finanzierungstätigkeit (35 - 36)				0,00	0	0,00
SA 5	Saldo (5) Geldfluss aus der voranschlagswirksamen Gebarung (SA 3 + SA 4)				-880,88	-7 900	7 019,12



Ansatz 02400 Konto	Wahlamt	RA2021	VA2021	Differenz	RA2021	VA2021	Differenz
		Ergebnisrechnung			Finanzierungsrechnung		
Operative Gebarung							
02400 816000	Kostenbeiträge (Kostensätze) für sonstige Leistungen	3 435,93	2 000	1 435,93	3 435,93	2 000	1 435,93
SU 21 / SU 31	Summe Erträge / Einzahlungen operative Gebarung	3 435,93	2 000	1 435,93	3 435,93	2 000	1 435,93
02400 590000	Freiwillige Sozialleistungen	0,00	100	-100,00	0,00	100	-100,00
02400 720100	Kostenbeiträge für Verwaltungsleistungen	3 421,82	8 300	-4 878,18	3 421,82	8 300	-4 878,18
02400 728000	Entgelte für sonstige Leistungen	793,81	1 500	-706,19	894,99	1 500	-605,01
SU 22 / SU 32	Summe Aufwendungen / Auszahlungen operative Gebarung	4 215,63	9 900	-5 684,37	4 316,81	9 900	-5 583,19
SA 0 / SA 1	(0) Nettoergebnis (21 - 22) / Saldo (1) Geldfluss aus der operativen Gebarung (31 - 32)	-779,70	-7 900	7 120,30	-880,88	-7 900	7 019,12
SU 23	Summe Haushaltsrücklagen	0,00	0	0,00			
SA 00	Nettoergebnis nach Zuweisung und Entnahmen von Haushaltsrücklagen (SA 0 +/- SU 23)	-779,70	-7 900	7 120,30			
Investive Gebarung							
SU 33	Summe Einzahlungen investive Gebarung				0,00	0	0,00
SU 34	Summe Auszahlungen investive Gebarung				0,00	0	0,00
SA 2	Saldo (2) Geldfluss aus der investiven Gebarung (33 - 34)				0,00	0	0,00
SA 3	Saldo (3) Nettofinanzierungssaldo (SA 1 + SA 2)				-880,88	-7 900	7 019,12
Finanzierungstätigkeit							
SU 35	Summe Einzahlungen aus der Finanzierungstätigkeit				0,00	0	0,00
SU 36	Summe Auszahlungen aus der Finanzierungstätigkeit				0,00	0	0,00
SA 4	Saldo (4) Geldfluss aus der Finanzierungstätigkeit (35 - 36)				0,00	0	0,00
SA 5	Saldo (5) Geldfluss aus der voranschlagswirksamen Gebarung (SA 3 + SA 4)				-880,88	-7 900	7 019,12
A 03	Bauverwaltung	RA2021	VA2021	Differenz	RA2021	VA2021	Differenz
		Ergebnisrechnung			Finanzierungsrechnung		
SA 0 / SA 1	(0) Nettoergebnis (21 - 22) / Saldo (1) Geldfluss aus der operativen Gebarung (31 - 32)	-13 906,83	-27 300	13 393,17	-12 438,96	-24 300	11 861,04
SA 00	Nettoergebnis nach Zuweisung und Entnahmen von Haushaltsrücklagen (SA 0 +/- SU 23)	-13 906,83	-27 300	13 393,17			
SA 2	Saldo (2) Geldfluss aus der investiven Gebarung (33 - 34)				0,00	0	0,00
SA 3	Saldo (3) Nettofinanzierungssaldo (SA 1 + SA 2)				-12 438,96	-24 300	11 861,04
SA 4	Saldo (4) Geldfluss aus der Finanzierungstätigkeit (35 - 36)				0,00	0	0,00
SA 5	Saldo (5) Geldfluss aus der voranschlagswirksamen Gebarung (SA 3 + SA 4)				-12 438,96	-24 300	11 861,04



UA 030	Bauamt	RA2021	VA2021	Differenz	RA2021	VA2021	Differenz
		Ergebnisrechnung			Finanzierungsrechnung		
SA 0 / SA 1	(0) Nettoergebnis (21 - 22) / Saldo (1) Geldfluss aus der operativen Gebarung (31 - 32)	-5 158,83	-4 300	-858,83	-5 015,52	-4 300	-715,52
SA 00	Nettoergebnis nach Zuweisung und Entnahmen von Haushaltsrücklagen (SA 0 +/- SU 23)	-5 158,83	-4 300	-858,83			
SA 2	Saldo (2) Geldfluss aus der investiven Gebarung (33 - 34)				0,00	0	0,00
SA 3	Saldo (3) Nettofinanzierungssaldo (SA 1 + SA 2)				-5 015,52	-4 300	-715,52
SA 4	Saldo (4) Geldfluss aus der Finanzierungstätigkeit (35 - 36)				0,00	0	0,00
SA 5	Saldo (5) Geldfluss aus der voranschlagswirksamen Gebarung (SA 3 + SA 4)				-5 015,52	-4 300	-715,52
Ansatz 03000 Konto	Bauamt	RA2021	VA2021	Differenz	RA2021	VA2021	Differenz
		Ergebnisrechnung			Finanzierungsrechnung		
Operative Gebarung							
03000 816000	Kostenbeiträge (Kostensätze) für sonstige Leistungen	0,00	200	-200,00	0,00	200	-200,00
SU 21 / SU 31	Summe Erträge / Einzahlungen operative Gebarung	0,00	200	-200,00	0,00	200	-200,00
03000 457000	Druckwerke	0,00	100	-100,00	0,00	100	-100,00
03000 728000	Entgelte für sonstige Leistungen	5 158,83	4 400	758,83	5 015,52	4 400	615,52
SU 22 / SU 32	Summe Aufwendungen / Auszahlungen operative Gebarung	5 158,83	4 500	658,83	5 015,52	4 500	515,52
SA 0 / SA 1	(0) Nettoergebnis (21 - 22) / Saldo (1) Geldfluss aus der operativen Gebarung (31 - 32)	-5 158,83	-4 300	-858,83	-5 015,52	-4 300	-715,52
SU 23	Summe Haushaltsrücklagen	0,00	0	0,00			
SA 00	Nettoergebnis nach Zuweisung und Entnahmen von Haushaltsrücklagen (SA 0 +/- SU 23)	-5 158,83	-4 300	-858,83			
Investive Gebarung							
SU 33	Summe Einzahlungen investive Gebarung				0,00	0	0,00
SU 34	Summe Auszahlungen investive Gebarung				0,00	0	0,00
SA 2	Saldo (2) Geldfluss aus der investiven Gebarung (33 - 34)				0,00	0	0,00
SA 3	Saldo (3) Nettofinanzierungssaldo (SA 1 + SA 2)				-5 015,52	-4 300	-715,52
Finanzierungstätigkeit							
SU 35	Summe Einzahlungen aus der Finanzierungstätigkeit				0,00	0	0,00
SU 36	Summe Auszahlungen aus der Finanzierungstätigkeit				0,00	0	0,00
SA 4	Saldo (4) Geldfluss aus der Finanzierungstätigkeit (35 - 36)				0,00	0	0,00
SA 5	Saldo (5) Geldfluss aus der voranschlagswirksamen Gebarung (SA 3 + SA 4)				-5 015,52	-4 300	-715,52



UA 031	Amt für Raumordnung und Raumplanung	RA2021	VA2021	Differenz	RA2021	VA2021	Differenz
		Ergebnisrechnung			Finanzierungsrechnung		
SA 0 / SA 1	(0) Nettoergebnis (21 - 22) / Saldo (1) Geldfluss aus der operativen Gebarung (31 - 32)	-8 748,00	-23 000	14 252,00	-7 423,44	-20 000	12 576,56
SA 00	Nettoergebnis nach Zuweisung und Entnahmen von Haushaltsrücklagen (SA 0 +/- SU 23)	-8 748,00	-23 000	14 252,00			
SA 2	Saldo (2) Geldfluss aus der investiven Gebarung (33 - 34)				0,00	0	0,00
SA 3	Saldo (3) Nettofinanzierungssaldo (SA 1 + SA 2)				-7 423,44	-20 000	12 576,56
SA 4	Saldo (4) Geldfluss aus der Finanzierungstätigkeit (35 - 36)				0,00	0	0,00
SA 5	Saldo (5) Geldfluss aus der voranschlagswirksamen Gebarung (SA 3 + SA 4)				-7 423,44	-20 000	12 576,56
Ansatz 03100	Amt für Raumordnung und Raumplanung	RA2021	VA2021	Differenz	RA2021	VA2021	Differenz
Konto		Ergebnisrechnung			Finanzierungsrechnung		
Operative Gebarung							
SU 21 / SU 31	Summe Erträge / Einzahlungen operative Gebarung	0,00	0	0,00	0,00	0	0,00
03100 680000	Planmäßige Abschreibung	1 324,56	3 000	-1 675,44			
03100 728000	Entgelte für sonstige Leistungen	7 423,44	20 000	-12 576,56	7 423,44	20 000	-12 576,56
SU 22 / SU 32	Summe Aufwendungen / Auszahlungen operative Gebarung	8 748,00	23 000	-14 252,00	7 423,44	20 000	-12 576,56
SA 0 / SA 1	(0) Nettoergebnis (21 - 22) / Saldo (1) Geldfluss aus der operativen Gebarung (31 - 32)	-8 748,00	-23 000	14 252,00	-7 423,44	-20 000	12 576,56
SU 23	Summe Haushaltsrücklagen	0,00	0	0,00			
SA 00	Nettoergebnis nach Zuweisung und Entnahmen von Haushaltsrücklagen (SA 0 +/- SU 23)	-8 748,00	-23 000	14 252,00			
Investive Gebarung							
SU 33	Summe Einzahlungen investive Gebarung				0,00	0	0,00
SU 34	Summe Auszahlungen investive Gebarung				0,00	0	0,00
SA 2	Saldo (2) Geldfluss aus der investiven Gebarung (33 - 34)				0,00	0	0,00
SA 3	Saldo (3) Nettofinanzierungssaldo (SA 1 + SA 2)				-7 423,44	-20 000	12 576,56
Finanzierungstätigkeit							
SU 35	Summe Einzahlungen aus der Finanzierungstätigkeit				0,00	0	0,00
SU 36	Summe Auszahlungen aus der Finanzierungstätigkeit				0,00	0	0,00
SA 4	Saldo (4) Geldfluss aus der Finanzierungstätigkeit (35 - 36)				0,00	0	0,00
SA 5	Saldo (5) Geldfluss aus der voranschlagswirksamen Gebarung (SA 3 + SA 4)				-7 423,44	-20 000	12 576,56



A 06	Sonstige Maßnahmen	RA2021	VA2021	Differenz	RA2021	VA2021	Differenz
		Ergebnisrechnung			Finanzierungsrechnung		
SA 0 / SA 1	(0) Nettoergebnis (21 - 22) / Saldo (1) Geldfluss aus der operativen Gebarung (31 - 32)	-21 454,32	-23 800	2 345,68	-21 454,32	-23 800	2 345,68
SA 00	Nettoergebnis nach Zuweisung und Entnahmen von Haushaltsrücklagen (SA 0 +/- SU 23)	-21 454,32	-23 800	2 345,68			
SA 2	Saldo (2) Geldfluss aus der investiven Gebarung (33 - 34)				0,00	0	0,00
SA 3	Saldo (3) Nettofinanzierungssaldo (SA 1 + SA 2)				-21 454,32	-23 800	2 345,68
SA 4	Saldo (4) Geldfluss aus der Finanzierungstätigkeit (35 - 36)				0,00	0	0,00
SA 5	Saldo (5) Geldfluss aus der voranschlagswirksamen Gebarung (SA 3 + SA 4)				-21 454,32	-23 800	2 345,68
UA 060	Beiträge an Verbände, Vereine oder sonstige Organisationen	RA2021	VA2021	Differenz	RA2021	VA2021	Differenz
		Ergebnisrechnung			Finanzierungsrechnung		
SA 0 / SA 1	(0) Nettoergebnis (21 - 22) / Saldo (1) Geldfluss aus der operativen Gebarung (31 - 32)	-14 133,08	-15 300	1 166,92	-14 133,08	-15 300	1 166,92
SA 00	Nettoergebnis nach Zuweisung und Entnahmen von Haushaltsrücklagen (SA 0 +/- SU 23)	-14 133,08	-15 300	1 166,92			
SA 2	Saldo (2) Geldfluss aus der investiven Gebarung (33 - 34)				0,00	0	0,00
SA 3	Saldo (3) Nettofinanzierungssaldo (SA 1 + SA 2)				-14 133,08	-15 300	1 166,92
SA 4	Saldo (4) Geldfluss aus der Finanzierungstätigkeit (35 - 36)				0,00	0	0,00
SA 5	Saldo (5) Geldfluss aus der voranschlagswirksamen Gebarung (SA 3 + SA 4)				-14 133,08	-15 300	1 166,92



Ansatz 06000 Konto	Beiträge an Verbände, Vereine der sonstige Organisationen	RA2021	VA2021	Differenz	RA2021	VA2021	Differenz
		Ergebnisrechnung			Finanzierungsrechnung		
Operative Gebarung							
SU 21 / SU 31	Summe Erträge / Einzahlungen operative Gebarung	0,00	0	0,00	0,00	0	0,00
06000 726000	Mitgliedsbeiträge Gemeindevertreterverband	13 863,08	15 000	-1 136,92	13 863,08	15 000	-1 136,92
06000 726001	Mitgliedsbeiträge an Verbände, Vereine	270,00	300	-30,00	270,00	300	-30,00
SU 22 / SU 32	Summe Aufwendungen / Auszahlungen operative Gebarung	14 133,08	15 300	-1 166,92	14 133,08	15 300	-1 166,92
SA 0 / SA 1	(0) Nettoergebnis (21 - 22) / Saldo (1) Geldfluss aus der operativen Gebarung (31 - 32)	-14 133,08	-15 300	1 166,92	-14 133,08	-15 300	1 166,92
SU 23	Summe Haushaltsrücklagen	0,00	0	0,00			
SA 00	Nettoergebnis nach Zuweisung und Entnahmen von Haushaltsrücklagen (SA 0 +/- SU 23)	-14 133,08	-15 300	1 166,92			
Investive Gebarung							
SU 33	Summe Einzahlungen investive Gebarung				0,00	0	0,00
SU 34	Summe Auszahlungen investive Gebarung				0,00	0	0,00
SA 2	Saldo (2) Geldfluss aus der investiven Gebarung (33 - 34)				0,00	0	0,00
SA 3	Saldo (3) Nettofinanzierungssaldo (SA 1 + SA 2)				-14 133,08	-15 300	1 166,92
Finanzierungstätigkeit							
SU 35	Summe Einzahlungen aus der Finanzierungstätigkeit				0,00	0	0,00
SU 36	Summe Auszahlungen aus der Finanzierungstätigkeit				0,00	0	0,00
SA 4	Saldo (4) Geldfluss aus der Finanzierungstätigkeit (35 - 36)				0,00	0	0,00
SA 5	Saldo (5) Geldfluss aus der voranschlagswirksamen Gebarung (SA 3 + SA 4)				-14 133,08	-15 300	1 166,92
UA 061							
UA 061	Sonstige Subventionen	RA2021	VA2021	Differenz	RA2021	VA2021	Differenz
		Ergebnisrechnung			Finanzierungsrechnung		
SA 0 / SA 1	(0) Nettoergebnis (21 - 22) / Saldo (1) Geldfluss aus der operativen Gebarung (31 - 32)	-455,00	-1 500	1 045,00	-455,00	-1 500	1 045,00
SA 00	Nettoergebnis nach Zuweisung und Entnahmen von Haushaltsrücklagen (SA 0 +/- SU 23)	-455,00	-1 500	1 045,00			
SA 2	Saldo (2) Geldfluss aus der investiven Gebarung (33 - 34)				0,00	0	0,00
SA 3	Saldo (3) Nettofinanzierungssaldo (SA 1 + SA 2)				-455,00	-1 500	1 045,00
SA 4	Saldo (4) Geldfluss aus der Finanzierungstätigkeit (35 - 36)				0,00	0	0,00
SA 5	Saldo (5) Geldfluss aus der voranschlagswirksamen Gebarung (SA 3 + SA 4)				-455,00	-1 500	1 045,00



Ansatz 06100 Konto	Sonstige Subventionen	RA2021	VA2021	Differenz	RA2021	VA2021	Differenz
		Ergebnisrechnung			Finanzierungsrechnung		
Operative Gebarung							
SU 21 / SU 31	Summe Erträge / Einzahlungen operative Gebarung	0,00	0	0,00	0,00	0	0,00
06100 757000	Transfers an private Organisations ohne Erwerbszweck sonst.Subventionen +Inserate	455,00	1 500	-1 045,00	455,00	1 500	-1 045,00
SU 22 / SU 32	Summe Aufwendungen / Auszahlungen operative Gebarung	455,00	1 500	-1 045,00	455,00	1 500	-1 045,00
SA 0 / SA 1	(0) Nettoergebnis (21 - 22) / Saldo (1) Geldfluss aus der operativen Gebarung (31 - 32)	-455,00	-1 500	1 045,00	-455,00	-1 500	1 045,00
SU 23	Summe Haushaltsrücklagen	0,00	0	0,00			
SA 00	Nettoergebnis nach Zuweisung und Entnahmen von Haushaltsrücklagen (SA 0 +/- SU 23)	-455,00	-1 500	1 045,00			
Investive Gebarung							
SU 33	Summe Einzahlungen investive Gebarung				0,00	0	0,00
SU 34	Summe Auszahlungen investive Gebarung				0,00	0	0,00
SA 2	Saldo (2) Geldfluss aus der investiven Gebarung (33 - 34)				0,00	0	0,00
SA 3	Saldo (3) Nettofinanzierungssaldo (SA 1 + SA 2)				-455,00	-1 500	1 045,00
Finanzierungstätigkeit							
SU 35	Summe Einzahlungen aus der Finanzierungstätigkeit				0,00	0	0,00
SU 36	Summe Auszahlungen aus der Finanzierungstätigkeit				0,00	0	0,00
SA 4	Saldo (4) Geldfluss aus der Finanzierungstätigkeit (35 - 36)				0,00	0	0,00
SA 5	Saldo (5) Geldfluss aus der voranschlagswirksamen Gebarung (SA 3 + SA 4)				-455,00	-1 500	1 045,00
UA 062							
UA 062	Ehrungen und Auszeichnungen	RA2021	VA2021	Differenz	RA2021	VA2021	Differenz
		Ergebnisrechnung			Finanzierungsrechnung		
SA 0 / SA 1	(0) Nettoergebnis (21 - 22) / Saldo (1) Geldfluss aus der operativen Gebarung (31 - 32)	-6 866,24	-7 000	133,76	-6 866,24	-7 000	133,76
SA 00	Nettoergebnis nach Zuweisung und Entnahmen von Haushaltsrücklagen (SA 0 +/- SU 23)	-6 866,24	-7 000	133,76			
SA 2	Saldo (2) Geldfluss aus der investiven Gebarung (33 - 34)				0,00	0	0,00
SA 3	Saldo (3) Nettofinanzierungssaldo (SA 1 + SA 2)				-6 866,24	-7 000	133,76
SA 4	Saldo (4) Geldfluss aus der Finanzierungstätigkeit (35 - 36)				0,00	0	0,00
SA 5	Saldo (5) Geldfluss aus der voranschlagswirksamen Gebarung (SA 3 + SA 4)				-6 866,24	-7 000	133,76



Ansatz 06200 Konto	Ehrungen und Auszeichnungen	RA2021	VA2021	Differenz	RA2021	VA2021	Differenz
		Ergebnisrechnung			Finanzierungsrechnung		
Operative Gebarung							
SU 21 / SU 31	Summe Erträge / Einzahlungen operative Gebarung	0,00	0	0,00	0,00	0	0,00
06200 413000	Geschenke für Jubilare	6 866,24	7 000	-133,76	6 866,24	7 000	-133,76
SU 22 / SU 32	Summe Aufwendungen / Auszahlungen operative Gebarung	6 866,24	7 000	-133,76	6 866,24	7 000	-133,76
SA 0 / SA 1	(0) Nettoergebnis (21 - 22) / Saldo (1) Geldfluss aus der operativen Gebarung (31 - 32)	-6 866,24	-7 000	133,76	-6 866,24	-7 000	133,76
SU 23	Summe Haushaltsrücklagen	0,00	0	0,00			
SA 00	Nettoergebnis nach Zuweisung und Entnahmen von Haushaltsrücklagen (SA 0 +/- SU 23)	-6 866,24	-7 000	133,76			
Investive Gebarung							
SU 33	Summe Einzahlungen investive Gebarung				0,00	0	0,00
SU 34	Summe Auszahlungen investive Gebarung				0,00	0	0,00
SA 2	Saldo (2) Geldfluss aus der investiven Gebarung (33 - 34)				0,00	0	0,00
SA 3	Saldo (3) Nettofinanzierungssaldo (SA 1 + SA 2)				-6 866,24	-7 000	133,76
Finanzierungstätigkeit							
SU 35	Summe Einzahlungen aus der Finanzierungstätigkeit				0,00	0	0,00
SU 36	Summe Auszahlungen aus der Finanzierungstätigkeit				0,00	0	0,00
SA 4	Saldo (4) Geldfluss aus der Finanzierungstätigkeit (35 - 36)				0,00	0	0,00
SA 5	Saldo (5) Geldfluss aus der voranschlagswirksamen Gebarung (SA 3 + SA 4)				-6 866,24	-7 000	133,76
A 07							
A 07	Verfügun gsmittel	RA2021	VA2021	Differenz	RA2021	VA2021	Differenz
		Ergebnisrechnung			Finanzierungsrechnung		
SA 0 / SA 1	(0) Nettoergebnis (21 - 22) / Saldo (1) Geldfluss aus der operativen Gebarung (31 - 32)	-2 513,29	-13 000	10 486,71	-2 513,29	-13 000	10 486,71
SA 00	Nettoergebnis nach Zuweisung und Entnahmen von Haushaltsrücklagen (SA 0 +/- SU 23)	-2 513,29	-13 000	10 486,71			
SA 2	Saldo (2) Geldfluss aus der investiven Gebarung (33 - 34)				0,00	0	0,00
SA 3	Saldo (3) Nettofinanzierungssaldo (SA 1 + SA 2)				-2 513,29	-13 000	10 486,71
SA 4	Saldo (4) Geldfluss aus der Finanzierungstätigkeit (35 - 36)				0,00	0	0,00
SA 5	Saldo (5) Geldfluss aus der voranschlagswirksamen Gebarung (SA 3 + SA 4)				-2 513,29	-13 000	10 486,71



UA 070	Verfügun gsmittel	RA2021	VA2021	Differenz	RA2021	VA2021	Differenz
		Ergebnisrechnung			Finanzierungsrechnung		
SA 0 / SA 1	(0) Nettoergebnis (21 - 22) / Saldo (1) Geldfluss aus der operativen Gebarung (31 - 32)	-2 513,29	-13 000	10 486,71	-2 513,29	-13 000	10 486,71
SA 00	Nettoergebnis nach Zuweisung und Entnahmen von Haushaltsrücklagen (SA 0 +/- SU 23)	-2 513,29	-13 000	10 486,71			
SA 2	Saldo (2) Geldfluss aus der investiven Gebarung (33 - 34)				0,00	0	0,00
SA 3	Saldo (3) Nettofinanzierungssaldo (SA 1 + SA 2)				-2 513,29	-13 000	10 486,71
SA 4	Saldo (4) Geldfluss aus der Finanzierungstätigkeit (35 - 36)				0,00	0	0,00
SA 5	Saldo (5) Geldfluss aus der voranschlagswirksamen Gebarung (SA 3 + SA 4)				-2 513,29	-13 000	10 486,71
Ansatz 07000 Konto	Verfügun gsmittel	RA2021	VA2021	Differenz	RA2021	VA2021	Differenz
		Ergebnisrechnung			Finanzierungsrechnung		
Operative Gebarung							
SU 21 / SU 31	Summe Erträge / Einzahlungen operative Gebarung	0,00	0	0,00	0,00	0	0,00
07000 723000	Amtspauschalien und Repräsentationsaufwendungen	2 513,29	13 000	-10 486,71	2 513,29	13 000	-10 486,71
SU 22 / SU 32	Summe Aufwendungen / Auszahlungen operative Gebarung	2 513,29	13 000	-10 486,71	2 513,29	13 000	-10 486,71
SA 0 / SA 1	(0) Nettoergebnis (21 - 22) / Saldo (1) Geldfluss aus der operativen Gebarung (31 - 32)	-2 513,29	-13 000	10 486,71	-2 513,29	-13 000	10 486,71
SU 23	Summe Haushaltsrücklagen	0,00	0	0,00			
SA 00	Nettoergebnis nach Zuweisung und Entnahmen von Haushaltsrücklagen (SA 0 +/- SU 23)	-2 513,29	-13 000	10 486,71			
Investive Gebarung							
SU 33	Summe Einzahlungen investive Gebarung				0,00	0	0,00
SU 34	Summe Auszahlungen investive Gebarung				0,00	0	0,00
SA 2	Saldo (2) Geldfluss aus der investiven Gebarung (33 - 34)				0,00	0	0,00
SA 3	Saldo (3) Nettofinanzierungssaldo (SA 1 + SA 2)				-2 513,29	-13 000	10 486,71
Finanzierungstätigkeit							
SU 35	Summe Einzahlungen aus der Finanzierungstätigkeit				0,00	0	0,00
SU 36	Summe Auszahlungen aus der Finanzierungstätigkeit				0,00	0	0,00
SA 4	Saldo (4) Geldfluss aus der Finanzierungstätigkeit (35 - 36)				0,00	0	0,00
SA 5	Saldo (5) Geldfluss aus der voranschlagswirksamen Gebarung (SA 3 + SA 4)				-2 513,29	-13 000	10 486,71



A 08	Pensionen (soweit nicht aufgeteilt)	RA2021	VA2021	Differenz	RA2021	VA2021	Differenz
		Ergebnisrechnung			Finanzierungsrechnung		
SA 0 / SA 1	(0) Nettoergebnis (21 - 22) / Saldo (1) Geldfluss aus der operativen Gebarung (31 - 32)	-50 728,50	-51 700	971,50	-50 728,50	-51 700	971,50
SA 00	Nettoergebnis nach Zuweisung und Entnahmen von Haushaltsrücklagen (SA 0 +/- SU 23)	-50 728,50	-51 700	971,50			
SA 2	Saldo (2) Geldfluss aus der investiven Gebarung (33 - 34)				0,00	0	0,00
SA 3	Saldo (3) Nettofinanzierungssaldo (SA 1 + SA 2)				-50 728,50	-51 700	971,50
SA 4	Saldo (4) Geldfluss aus der Finanzierungstätigkeit (35 - 36)				0,00	0	0,00
SA 5	Saldo (5) Geldfluss aus der voranschlagswirksamen Gebarung (SA 3 + SA 4)				-50 728,50	-51 700	971,50
UA 080	Pensionen (soweit nicht aufgeteilt)	RA2021	VA2021	Differenz	RA2021	VA2021	Differenz
		Ergebnisrechnung			Finanzierungsrechnung		
SA 0 / SA 1	(0) Nettoergebnis (21 - 22) / Saldo (1) Geldfluss aus der operativen Gebarung (31 - 32)	-50 728,50	-51 700	971,50	-50 728,50	-51 700	971,50
SA 00	Nettoergebnis nach Zuweisung und Entnahmen von Haushaltsrücklagen (SA 0 +/- SU 23)	-50 728,50	-51 700	971,50			
SA 2	Saldo (2) Geldfluss aus der investiven Gebarung (33 - 34)				0,00	0	0,00
SA 3	Saldo (3) Nettofinanzierungssaldo (SA 1 + SA 2)				-50 728,50	-51 700	971,50
SA 4	Saldo (4) Geldfluss aus der Finanzierungstätigkeit (35 - 36)				0,00	0	0,00
SA 5	Saldo (5) Geldfluss aus der voranschlagswirksamen Gebarung (SA 3 + SA 4)				-50 728,50	-51 700	971,50



Ansatz 08000 Konto	Pensionen (soweit nicht aufgeteilt)	RA2021	VA2021	Differenz	RA2021	VA2021	Differenz
		Ergebnisrechnung			Finanzierungsrechnung		
Operative Gebarung							
SU 21 / SU 31	Summe Erträge / Einzahlungen operative Gebarung	0,00	0	0,00	0,00	0	0,00
08000 752000	Transfers an Gemeinden, Gemeindeverbände (ohne marktbestimmte Tätigkeit) und Gemeindefonds	50 728,50	51 700	-971,50	50 728,50	51 700	-971,50
SU 22 / SU 32	Summe Aufwendungen / Auszahlungen operative Gebarung	50 728,50	51 700	-971,50	50 728,50	51 700	-971,50
SA 0 / SA 1	(0) Nettoergebnis (21 - 22) / Saldo (1) Geldfluss aus der operativen Gebarung (31 - 32)	-50 728,50	-51 700	971,50	-50 728,50	-51 700	971,50
SU 23	Summe Haushaltsrücklagen	0,00	0	0,00			
SA 00	Nettoergebnis nach Zuweisung und Entnahmen von Haushaltsrücklagen (SA 0 +/- SU 23)	-50 728,50	-51 700	971,50			
Investive Gebarung							
SU 33	Summe Einzahlungen investive Gebarung				0,00	0	0,00
SU 34	Summe Auszahlungen investive Gebarung				0,00	0	0,00
SA 2	Saldo (2) Geldfluss aus der investiven Gebarung (33 - 34)				0,00	0	0,00
SA 3	Saldo (3) Nettofinanzierungssaldo (SA 1 + SA 2)				-50 728,50	-51 700	971,50
Finanzierungstätigkeit							
SU 35	Summe Einzahlungen aus der Finanzierungstätigkeit				0,00	0	0,00
SU 36	Summe Auszahlungen aus der Finanzierungstätigkeit				0,00	0	0,00
SA 4	Saldo (4) Geldfluss aus der Finanzierungstätigkeit (35 - 36)				0,00	0	0,00
SA 5	Saldo (5) Geldfluss aus der voranschlagswirksamen Gebarung (SA 3 + SA 4)				-50 728,50	-51 700	971,50
A 09							
A 09	Personalbetreuung	RA2021	VA2021	Differenz	RA2021	VA2021	Differenz
		Ergebnisrechnung			Finanzierungsrechnung		
SA 0 / SA 1	(0) Nettoergebnis (21 - 22) / Saldo (1) Geldfluss aus der operativen Gebarung (31 - 32)	-3 550,00	0	-3 550,00	-3 550,00	0	-3 550,00
SA 00	Nettoergebnis nach Zuweisung und Entnahmen von Haushaltsrücklagen (SA 0 +/- SU 23)	-3 550,00	0	-3 550,00			
SA 2	Saldo (2) Geldfluss aus der investiven Gebarung (33 - 34)				0,00	0	0,00
SA 3	Saldo (3) Nettofinanzierungssaldo (SA 1 + SA 2)				-3 550,00	0	-3 550,00
SA 4	Saldo (4) Geldfluss aus der Finanzierungstätigkeit (35 - 36)				0,00	0	0,00
SA 5	Saldo (5) Geldfluss aus der voranschlagswirksamen Gebarung (SA 3 + SA 4)				-3 550,00	0	-3 550,00



UA 094	Gemeinschaftspflege	RA2021	VA2021	Differenz	RA2021	VA2021	Differenz
		Ergebnisrechnung			Finanzierungsrechnung		
SA 0 / SA 1	(0) Nettoergebnis (21 - 22) / Saldo (1) Geldfluss aus der operativen Gebarung (31 - 32)	-3 550,00	0	-3 550,00	-3 550,00	0	-3 550,00
SA 00	Nettoergebnis nach Zuweisung und Entnahmen von Haushaltsrücklagen (SA 0 +/- SU 23)	-3 550,00	0	-3 550,00			
SA 2	Saldo (2) Geldfluss aus der investiven Gebarung (33 - 34)				0,00	0	0,00
SA 3	Saldo (3) Nettofinanzierungssaldo (SA 1 + SA 2)				-3 550,00	0	-3 550,00
SA 4	Saldo (4) Geldfluss aus der Finanzierungstätigkeit (35 - 36)				0,00	0	0,00
SA 5	Saldo (5) Geldfluss aus der voranschlagswirksamen Gebarung (SA 3 + SA 4)				-3 550,00	0	-3 550,00
Ansatz 09400 Konto	Gemeinschaftspflege	RA2021	VA2021	Differenz	RA2021	VA2021	Differenz
		Ergebnisrechnung			Finanzierungsrechnung		
Operative Gebarung							
SU 21 / SU 31	Summe Erträge / Einzahlungen operative Gebarung	0,00	0	0,00	0,00	0	0,00
09400 590000	Freiwillige Sozialleistungen	3 550,00	0	3 550,00	3 550,00	0	3 550,00
SU 22 / SU 32	Summe Aufwendungen / Auszahlungen operative Gebarung	3 550,00	0	3 550,00	3 550,00	0	3 550,00
SA 0 / SA 1	(0) Nettoergebnis (21 - 22) / Saldo (1) Geldfluss aus der operativen Gebarung (31 - 32)	-3 550,00	0	-3 550,00	-3 550,00	0	-3 550,00
SU 23	Summe Haushaltsrücklagen	0,00	0	0,00			
SA 00	Nettoergebnis nach Zuweisung und Entnahmen von Haushaltsrücklagen (SA 0 +/- SU 23)	-3 550,00	0	-3 550,00			
Investive Gebarung							
SU 33	Summe Einzahlungen investive Gebarung				0,00	0	0,00
SU 34	Summe Auszahlungen investive Gebarung				0,00	0	0,00
SA 2	Saldo (2) Geldfluss aus der investiven Gebarung (33 - 34)				0,00	0	0,00
SA 3	Saldo (3) Nettofinanzierungssaldo (SA 1 + SA 2)				-3 550,00	0	-3 550,00
Finanzierungstätigkeit							
SU 35	Summe Einzahlungen aus der Finanzierungstätigkeit				0,00	0	0,00
SU 36	Summe Auszahlungen aus der Finanzierungstätigkeit				0,00	0	0,00
SA 4	Saldo (4) Geldfluss aus der Finanzierungstätigkeit (35 - 36)				0,00	0	0,00
SA 5	Saldo (5) Geldfluss aus der voranschlagswirksamen Gebarung (SA 3 + SA 4)				-3 550,00	0	-3 550,00





Detailnachweis der Konten

Einzelplan 1	Öffentliche Ordnung und Sicherheit (Länder und Gemeinden)	RA2021	VA2021	Differenz	RA2021	VA2021	Differenz
		Ergebnisrechnung			Finanzierungsrechnung		
SA 0 / SA 1	(0) Nettoergebnis (21 - 22) / Saldo (1) Geldfluss aus der operativen Gebarung (31 - 32)	-69 006,96	-42 300	-26 706,96	-35 754,67	-22 500	-13 254,67
SA 00	Nettoergebnis nach Zuweisung und Entnahmen von Haushaltsrücklagen (SA 0 +/- SU 23)	-69 006,96	-42 300	-26 706,96			
SA 2	Saldo (2) Geldfluss aus der investiven Gebarung (33 - 34)				-13 000,00	-16 500	3 500,00
SA 3	Saldo (3) Nettofinanzierungssaldo (SA 1 + SA 2)				-48 754,67	-39 000	-9 754,67
SA 4	Saldo (4) Geldfluss aus der Finanzierungstätigkeit (35 - 36)				0,00	0	0,00
SA 5	Saldo (5) Geldfluss aus der voranschlagswirksamen Gebarung (SA 3 + SA 4)				-48 754,67	-39 000	-9 754,67
A 13	Sonderpolizei	RA2021	VA2021	Differenz	RA2021	VA2021	Differenz
		Ergebnisrechnung			Finanzierungsrechnung		
SA 0 / SA 1	(0) Nettoergebnis (21 - 22) / Saldo (1) Geldfluss aus der operativen Gebarung (31 - 32)	-8 528,41	0	-8 528,41	-8 797,73	0	-8 797,73
SA 00	Nettoergebnis nach Zuweisung und Entnahmen von Haushaltsrücklagen (SA 0 +/- SU 23)	-8 528,41	0	-8 528,41			
SA 2	Saldo (2) Geldfluss aus der investiven Gebarung (33 - 34)				0,00	0	0,00
SA 3	Saldo (3) Nettofinanzierungssaldo (SA 1 + SA 2)				-8 797,73	0	-8 797,73
SA 4	Saldo (4) Geldfluss aus der Finanzierungstätigkeit (35 - 36)				0,00	0	0,00
SA 5	Saldo (5) Geldfluss aus der voranschlagswirksamen Gebarung (SA 3 + SA 4)				-8 797,73	0	-8 797,73
UA 131	Bau- und Feuerpolizei	RA2021	VA2021	Differenz	RA2021	VA2021	Differenz
		Ergebnisrechnung			Finanzierungsrechnung		
SA 0 / SA 1	(0) Nettoergebnis (21 - 22) / Saldo (1) Geldfluss aus der operativen Gebarung (31 - 32)	-8 389,61	0	-8 389,61	-8 668,53	0	-8 668,53
SA 00	Nettoergebnis nach Zuweisung und Entnahmen von Haushaltsrücklagen (SA 0 +/- SU 23)	-8 389,61	0	-8 389,61			
SA 2	Saldo (2) Geldfluss aus der investiven Gebarung (33 - 34)				0,00	0	0,00
SA 3	Saldo (3) Nettofinanzierungssaldo (SA 1 + SA 2)				-8 668,53	0	-8 668,53
SA 4	Saldo (4) Geldfluss aus der Finanzierungstätigkeit (35 - 36)				0,00	0	0,00
SA 5	Saldo (5) Geldfluss aus der voranschlagswirksamen Gebarung (SA 3 + SA 4)				-8 668,53	0	-8 668,53



Ansatz 13100 Konto	Bau- und Feuerpolizei	RA2021	VA2021	Differenz	RA2021	VA2021	Differenz
		Ergebnisrechnung			Finanzierungsrechnung		
Operative Gebarung							
13100 828000	Ersätze für Sachverständiger	6 434,36	7 500	-1 065,64	6 155,44	7 500	-1 344,56
SU 21 / SU 31	Summe Erträge / Einzahlungen operative Gebarung	6 434,36	7 500	-1 065,64	6 155,44	7 500	-1 344,56
13100 640000	Rechts- und Beratungsaufwand	14 823,97	7 500	7 323,97	14 823,97	7 500	7 323,97
SU 22 / SU 32	Summe Aufwendungen / Auszahlungen operative Gebarung	14 823,97	7 500	7 323,97	14 823,97	7 500	7 323,97
SA 0 / SA 1	(0) Nettoergebnis (21 - 22) / Saldo (1) Geldfluss aus der operativen Gebarung (31 - 32)	-8 389,61	0	-8 389,61	-8 668,53	0	-8 668,53
SU 23	Summe Haushaltsrücklagen	0,00	0	0,00			
SA 00	Nettoergebnis nach Zuweisung und Entnahmen von Haushaltsrücklagen (SA 0 +/- SU 23)	-8 389,61	0	-8 389,61			
Investive Gebarung							
SU 33	Summe Einzahlungen investive Gebarung				0,00	0	0,00
SU 34	Summe Auszahlungen investive Gebarung				0,00	0	0,00
SA 2	Saldo (2) Geldfluss aus der investiven Gebarung (33 - 34)				0,00	0	0,00
SA 3	Saldo (3) Nettofinanzierungssaldo (SA 1 + SA 2)				-8 668,53	0	-8 668,53
Finanzierungstätigkeit							
SU 35	Summe Einzahlungen aus der Finanzierungstätigkeit				0,00	0	0,00
SU 36	Summe Auszahlungen aus der Finanzierungstätigkeit				0,00	0	0,00
SA 4	Saldo (4) Geldfluss aus der Finanzierungstätigkeit (35 - 36)				0,00	0	0,00
SA 5	Saldo (5) Geldfluss aus der voranschlagswirksamen Gebarung (SA 3 + SA 4)				-8 668,53	0	-8 668,53
UA 133 Veterinärpolizei							
		RA2021	VA2021	Differenz	RA2021	VA2021	Differenz
		Ergebnisrechnung			Finanzierungsrechnung		
SA 0 / SA 1	(0) Nettoergebnis (21 - 22) / Saldo (1) Geldfluss aus der operativen Gebarung (31 - 32)	-138,80	0	-138,80	-129,20	0	-129,20
SA 00	Nettoergebnis nach Zuweisung und Entnahmen von Haushaltsrücklagen (SA 0 +/- SU 23)	-138,80	0	-138,80			
SA 2	Saldo (2) Geldfluss aus der investiven Gebarung (33 - 34)				0,00	0	0,00
SA 3	Saldo (3) Nettofinanzierungssaldo (SA 1 + SA 2)				-129,20	0	-129,20
SA 4	Saldo (4) Geldfluss aus der Finanzierungstätigkeit (35 - 36)				0,00	0	0,00
SA 5	Saldo (5) Geldfluss aus der voranschlagswirksamen Gebarung (SA 3 + SA 4)				-129,20	0	-129,20



Ansatz 13300 Konto	Veterinärpolizei	RA2021	VA2021	Differenz	RA2021	VA2021	Differenz
		Ergebnisrechnung			Finanzierungsrechnung		
Operative Gebarung							
13300 808000	Veräußerung von Waren - Tiermarken	51,20	100	-48,80	60,80	100	-39,20
SU 21 / SU 31	Summe Erträge / Einzahlungen operative Gebarung	51,20	100	-48,80	60,80	100	-39,20
13300 413000	Tiermarken	0,00	100	-100,00	0,00	100	-100,00
13300 728000	Entgelte für sonstige Leistungen	190,00	0	190,00	190,00	0	190,00
SU 22 / SU 32	Summe Aufwendungen / Auszahlungen operative Gebarung	190,00	100	90,00	190,00	100	90,00
SA 0 / SA 1	(0) Nettoergebnis (21 - 22) / Saldo (1) Geldfluss aus der operativen Gebarung (31 - 32)	-138,80	0	-138,80	-129,20	0	-129,20
SU 23	Summe Haushaltsrücklagen	0,00	0	0,00			
SA 00	Nettoergebnis nach Zuweisung und Entnahmen von Haushaltsrücklagen (SA 0 +/- SU 23)	-138,80	0	-138,80			
Investive Gebarung							
SU 33	Summe Einzahlungen investive Gebarung				0,00	0	0,00
SU 34	Summe Auszahlungen investive Gebarung				0,00	0	0,00
SA 2	Saldo (2) Geldfluss aus der investiven Gebarung (33 - 34)				0,00	0	0,00
SA 3	Saldo (3) Nettofinanzierungssaldo (SA 1 + SA 2)				-129,20	0	-129,20
Finanzierungstätigkeit							
SU 35	Summe Einzahlungen aus der Finanzierungstätigkeit				0,00	0	0,00
SU 36	Summe Auszahlungen aus der Finanzierungstätigkeit				0,00	0	0,00
SA 4	Saldo (4) Geldfluss aus der Finanzierungstätigkeit (35 - 36)				0,00	0	0,00
SA 5	Saldo (5) Geldfluss aus der voranschlagswirksamen Gebarung (SA 3 + SA 4)				-129,20	0	-129,20
A 16	Feuerwehrwesen	RA2021	VA2021	Differenz	RA2021	VA2021	Differenz
		Ergebnisrechnung			Finanzierungsrechnung		
SA 0 / SA 1	(0) Nettoergebnis (21 - 22) / Saldo (1) Geldfluss aus der operativen Gebarung (31 - 32)	-59 788,83	-41 300	-18 488,83	-26 267,22	-21 500	-4 767,22
SA 00	Nettoergebnis nach Zuweisung und Entnahmen von Haushaltsrücklagen (SA 0 +/- SU 23)	-59 788,83	-41 300	-18 488,83			
SA 2	Saldo (2) Geldfluss aus der investiven Gebarung (33 - 34)				-13 000,00	-16 500	3 500,00
SA 3	Saldo (3) Nettofinanzierungssaldo (SA 1 + SA 2)				-39 267,22	-38 000	-1 267,22
SA 4	Saldo (4) Geldfluss aus der Finanzierungstätigkeit (35 - 36)				0,00	0	0,00
SA 5	Saldo (5) Geldfluss aus der voranschlagswirksamen Gebarung (SA 3 + SA 4)				-39 267,22	-38 000	-1 267,22



UA 163	Freiwillige Feuerwehren	RA2021	VA2021	Differenz	RA2021	VA2021	Differenz
		Ergebnisrechnung			Finanzierungsrechnung		
SA 0 / SA 1	(0) Nettoergebnis (21 - 22) / Saldo (1) Geldfluss aus der operativen Gebarung (31 - 32)	-59 788,83	-41 300	-18 488,83	-26 267,22	-21 500	-4 767,22
SA 00	Nettoergebnis nach Zuweisung und Entnahmen von Haushaltsrücklagen (SA 0 +/- SU 23)	-59 788,83	-41 300	-18 488,83			
SA 2	Saldo (2) Geldfluss aus der investiven Gebarung (33 - 34)				-13 000,00	-16 500	3 500,00
SA 3	Saldo (3) Nettofinanzierungssaldo (SA 1 + SA 2)				-39 267,22	-38 000	-1 267,22
SA 4	Saldo (4) Geldfluss aus der Finanzierungstätigkeit (35 - 36)				0,00	0	0,00
SA 5	Saldo (5) Geldfluss aus der voranschlagswirksamen Gebarung (SA 3 + SA 4)				-39 267,22	-38 000	-1 267,22
Ansatz 16300 Konto	Freiwillige Feuerwehr Bergwerk	RA2021	VA2021	Differenz	RA2021	VA2021	Differenz
		Ergebnisrechnung			Finanzierungsrechnung		
Operative Gebarung							
16300 811000	Miet- und Pachtvertrag - Miete FF-Bergwerk	5 729,17	5 700	29,17	5 729,17	5 700	29,17
16300 811001	Miet- und Pachtvertrag - Arztpraxis	2 906,88	2 900	6,88	2 906,88	2 900	6,88
16300 811002	Miet- und Pachtvertrag - Betriebskosten Arztpraxis	436,08	400	36,08	436,08	400	36,08
16300 813000	Erträge aus der Auflösung von Investitionszuschüssen (Kapitaltransfers)	9 180,03	0	9 180,03			
16300 829910	Bereitstellung von Mitteln des operativen Haushalts	10 000,00	0	10 000,00	10 000,00	0	10 000,00
SU 21 / SU 31	Summe Erträge / Einzahlungen operative Gebarung	28 252,16	9 000	19 252,16	19 072,13	9 000	10 072,13
16300 400000	Geringwertige Wirtschaftsgüter (GWG)	0,00	500	-500,00	0,00	500	-500,00
16300 455000	Chemische und sonstige artverwandte Mittel	450,00	0	450,00	450,00	0	450,00
16300 459000	Sonstige Verbrauchsgüter	172,80	0	172,80	172,80	0	172,80
16300 600000	Energiebezüge Strom	1 176,66	1 300	-123,34	1 176,66	1 300	-123,34
16300 600001	Energiebezüge Gas	1 457,10	2 200	-742,90	1 457,10	2 200	-742,90
16300 614000	Instandhaltung von Gebäuden und Bauten	1 045,84	3 000	-1 954,16	1 045,84	3 000	-1 954,16
16300 616000	Instandhaltung von Maschinen und maschinellen Anlagen	0,00	200	-200,00	0,00	200	-200,00
16300 617000	Instandhaltung von Fahrzeugen	3 640,43	600	3 040,43	3 640,43	600	3 040,43
16300 618000	Instandhaltung von sonstigen Anlagen	35,40	200	-164,60	35,40	200	-164,60
16300 670000	Versicherungen	2 120,79	2 400	-279,21	2 120,79	2 400	-279,21
16300 680000	Planmäßige Abschreibung	23 724,86	10 000	13 724,86			
16300 710000	Öffentliche Abgaben, ohne Gebühren gemäß FAG	62,95	100	-37,05	62,95	100	-37,05
16300 711000	Gebühren für die Benützung von Gemeindeeinrichtungen und Anlagen gemäß FAG	1 696,21	1 800	-103,79	1 696,21	1 800	-103,79
16300 720100	Kostenbeiträge für Verwaltungsleistungen	329,10	1 400	-1 070,90	329,10	1 400	-1 070,90
16300 723000	Amtspauschalien und Repräsentationsaufwendungen	0,00	900	-900,00	0,00	900	-900,00
16300 728000	Entgelte für sonstige Leistungen	121,45	500	-378,55	121,45	500	-378,55
16300 729910	Bereitstellung von Mitteln für den investiven Haushalt	10 000,00	0	10 000,00	10 000,00	0	10 000,00
16300 754000	Transfers an sonstige Träger des öffentlichen Rechts - Subventionen	8 300,00	3 100	5 200,00	8 300,00	3 100	5 200,00
16300 754001	Kostenbeitrag für Funkanlage	464,17	500	-35,83	464,17	500	-35,83
SU 22 / SU 32	Summe Aufwendungen / Auszahlungen operative Gebarung	54 797,76	28 700	26 097,76	31 072,90	18 700	12 372,90



Ansatz 16300 Konto	Freiwillige Feuerwehr Bergwerk	RA2021	VA2021	Differenz	RA2021	VA2021	Differenz
		Ergebnisrechnung			Finanzierungsrechnung		
SA 0 / SA 1	(0) Nettoergebnis (21 - 22) / Saldo (1) Geldfluss aus der operativen Gebarung (31 - 32)	-26 545,60	-19 700	-6 845,60	-12 000,77	-9 700	-2 300,77
SU 23	Summe Haushaltsrücklagen	0,00	0	0,00			
SA 00	Nettoergebnis nach Zuweisung und Entnahmen von Haushaltsrücklagen (SA 0 +/- SU 23)	-26 545,60	-19 700	-6 845,60			
Investive Gebarung							
16300 303200	Kapitaltransfers von sonstigen Trägern des öffentl. Rechts				2 866,80	0	2 866,80
SU 33	Summe Einzahlungen investive Gebarung				2 866,80	0	2 866,80
16300 020000	Maschinen und maschinelle Anlagen				15 866,80	0	15 866,80
16300 042000	Amts-, Betriebs- und Geschäftsausstattung				0,00	11 500	-11 500,00
SU 34	Summe Auszahlungen investive Gebarung				15 866,80	11 500	4 366,80
SA 2	Saldo (2) Geldfluss aus der investiven Gebarung (33 - 34)				-13 000,00	-11 500	-1 500,00
SA 3	Saldo (3) Nettofinanzierungssaldo (SA 1 + SA 2)				-25 000,77	-21 200	-3 800,77
Finanzierungstätigkeit							
SU 35	Summe Einzahlungen aus der Finanzierungstätigkeit				0,00	0	0,00
SU 36	Summe Auszahlungen aus der Finanzierungstätigkeit				0,00	0	0,00
SA 4	Saldo (4) Geldfluss aus der Finanzierungstätigkeit (35 - 36)				0,00	0	0,00
SA 5	Saldo (5) Geldfluss aus der voranschlagswirksamen Gebarung (SA 3 + SA 4)				-25 000,77	-21 200	-3 800,77



Ansatz 16310 Konto	Freiwillige Feuerwehr Markt	RA2021	VA2021	Differenz	RA2021	VA2021	Differenz
		Ergebnisrechnung			Finanzierungsrechnung		
Operative Gebarung							
16310 813000	Erträge aus der Auflösung von Investitionszuschüssen (Kapitaltransfers)	5 560,18	0	5 560,18			
16310 829003	Versicherungen - Schadenersatz	119,76	0	119,76	119,76	0	119,76
SU 21 / SU 31	Summe Erträge / Einzahlungen operative Gebarung	5 679,94	0	5 679,94	119,76	0	119,76
16310 400000	Geringwertige Wirtschaftsgüter (GWG)	244,50	500	-255,50	244,50	500	-255,50
16310 455000	Chemische und sonstige artverwandte Mittel	450,00	0	450,00	450,00	0	450,00
16310 458000	Mittel zur ärztlichen Betreuung und Gesundheitsvorsorge	244,12	0	244,12	244,12	0	244,12
16310 614000	Instandhaltung von Gebäuden und Bauten	119,76	3 000	-2 880,24	119,76	3 000	-2 880,24
16310 618000	Instandhaltung von sonstigen Anlagen	17,64	200	-182,36	17,64	200	-182,36
16310 670000	Versicherungen	1 677,29	1 700	-22,71	1 677,29	1 700	-22,71
16310 680000	Planmäßige Abschreibung	24 536,96	9 800	14 736,96			
16310 711000	Gebühren für die Benützung von Gemeindeeinrichtungen und Anlagen gemäß FAG	474,38	600	-125,62	474,38	600	-125,62
16310 720100	Kostenbeiträge für Verwaltungsleistungen	822,74	500	322,74	822,74	500	322,74
16310 723000	Amtspauschalien und Repräsentationsaufwendungen	571,60	900	-328,40	571,60	900	-328,40
16310 754000	Transfers an sonstige Träger des öffentlichen Rechts - Subventionen	8 300,00	3 100	5 200,00	8 300,00	3 100	5 200,00
16310 754001	Kostenbeitrag für Funkanlage	464,18	500	-35,82	464,18	500	-35,82
SU 22 / SU 32	Summe Aufwendungen / Auszahlungen operative Gebarung	37 923,17	20 800	17 123,17	13 386,21	11 000	2 386,21
SA 0 / SA 1	(0) Nettoergebnis (21 - 22) / Saldo (1) Geldfluss aus der operativen Gebarung (31 - 32)	-32 243,23	-20 800	-11 443,23	-13 266,45	-11 000	-2 266,45
SU 23	Summe Haushaltsrücklagen	0,00	0	0,00			
SA 00	Nettoergebnis nach Zuweisung und Entnahmen von Haushaltsrücklagen (SA 0 +/- SU 23)	-32 243,23	-20 800	-11 443,23			
Investive Gebarung							
SU 33	Summe Einzahlungen investive Gebarung				0,00	0	0,00
16310 042000	Amts-, Betriebs- und Geschäftsausstattung				0,00	5 000	-5 000,00
SU 34	Summe Auszahlungen investive Gebarung				0,00	5 000	-5 000,00
SA 2	Saldo (2) Geldfluss aus der investiven Gebarung (33 - 34)				0,00	-5 000	5 000,00
SA 3	Saldo (3) Nettofinanzierungssaldo (SA 1 + SA 2)				-13 266,45	-16 000	2 733,55
Finanzierungstätigkeit							
SU 35	Summe Einzahlungen aus der Finanzierungstätigkeit				0,00	0	0,00
SU 36	Summe Auszahlungen aus der Finanzierungstätigkeit				0,00	0	0,00
SA 4	Saldo (4) Geldfluss aus der Finanzierungstätigkeit (35 - 36)				0,00	0	0,00
SA 5	Saldo (5) Geldfluss aus der voranschlagswirksamen Gebarung (SA 3 + SA 4)				-13 266,45	-16 000	2 733,55



Ansatz 16320 Konto	Freiwillige Feuerwehr Jugend	RA2021	VA2021	Differenz	RA2021	VA2021	Differenz
		Ergebnisrechnung			Finanzierungsrechnung		
Operative Gebarung							
SU 21 / SU 31	Summe Erträge / Einzahlungen operative Gebarung	0,00	0	0,00	0,00	0	0,00
16320 754000	Transfers an sonstige Träger des öffentlichen Rechts - Subventionen	1 000,00	800	200,00	1 000,00	800	200,00
SU 22 / SU 32	Summe Aufwendungen / Auszahlungen operative Gebarung	1 000,00	800	200,00	1 000,00	800	200,00
SA 0 / SA 1	(0) Nettoergebnis (21 - 22) / Saldo (1) Geldfluss aus der operativen Gebarung (31 - 32)	-1 000,00	-800	-200,00	-1 000,00	-800	-200,00
SU 23	Summe Haushaltsrücklagen	0,00	0	0,00			
SA 00	Nettoergebnis nach Zuweisung und Entnahmen von Haushaltsrücklagen (SA 0 +/- SU 23)	-1 000,00	-800	-200,00			
Investive Gebarung							
SU 33	Summe Einzahlungen investive Gebarung				0,00	0	0,00
SU 34	Summe Auszahlungen investive Gebarung				0,00	0	0,00
SA 2	Saldo (2) Geldfluss aus der investiven Gebarung (33 - 34)				0,00	0	0,00
SA 3	Saldo (3) Nettofinanzierungssaldo (SA 1 + SA 2)				-1 000,00	-800	-200,00
Finanzierungstätigkeit							
SU 35	Summe Einzahlungen aus der Finanzierungstätigkeit				0,00	0	0,00
SU 36	Summe Auszahlungen aus der Finanzierungstätigkeit				0,00	0	0,00
SA 4	Saldo (4) Geldfluss aus der Finanzierungstätigkeit (35 - 36)				0,00	0	0,00
SA 5	Saldo (5) Geldfluss aus der voranschlagswirksamen Gebarung (SA 3 + SA 4)				-1 000,00	-800	-200,00
A 18	Landesverteidigung	RA2021	VA2021	Differenz	RA2021	VA2021	Differenz
		Ergebnisrechnung			Finanzierungsrechnung		
SA 0 / SA 1	(0) Nettoergebnis (21 - 22) / Saldo (1) Geldfluss aus der operativen Gebarung (31 - 32)	-689,72	-1 000	310,28	-689,72	-1 000	310,28
SA 00	Nettoergebnis nach Zuweisung und Entnahmen von Haushaltsrücklagen (SA 0 +/- SU 23)	-689,72	-1 000	310,28			
SA 2	Saldo (2) Geldfluss aus der investiven Gebarung (33 - 34)				0,00	0	0,00
SA 3	Saldo (3) Nettofinanzierungssaldo (SA 1 + SA 2)				-689,72	-1 000	310,28
SA 4	Saldo (4) Geldfluss aus der Finanzierungstätigkeit (35 - 36)				0,00	0	0,00
SA 5	Saldo (5) Geldfluss aus der voranschlagswirksamen Gebarung (SA 3 + SA 4)				-689,72	-1 000	310,28



UA 180	Zivilschutz	RA2021	VA2021	Differenz	RA2021	VA2021	Differenz
		Ergebnisrechnung			Finanzierungsrechnung		
SA 0 / SA 1	(0) Nettoergebnis (21 - 22) / Saldo (1) Geldfluss aus der operativen Gebarung (31 - 32)	-689,72	-400	-289,72	-689,72	-400	-289,72
SA 00	Nettoergebnis nach Zuweisung und Entnahmen von Haushaltsrücklagen (SA 0 +/- SU 23)	-689,72	-400	-289,72			
SA 2	Saldo (2) Geldfluss aus der investiven Gebarung (33 - 34)				0,00	0	0,00
SA 3	Saldo (3) Nettofinanzierungssaldo (SA 1 + SA 2)				-689,72	-400	-289,72
SA 4	Saldo (4) Geldfluss aus der Finanzierungstätigkeit (35 - 36)				0,00	0	0,00
SA 5	Saldo (5) Geldfluss aus der voranschlagswirksamen Gebarung (SA 3 + SA 4)				-689,72	-400	-289,72
Ansatz 18000 Konto	Zivilschutz	RA2021	VA2021	Differenz	RA2021	VA2021	Differenz
		Ergebnisrechnung			Finanzierungsrechnung		
Operative Gebarung							
SU 21 / SU 31	Summe Erträge / Einzahlungen operative Gebarung	0,00	0	0,00	0,00	0	0,00
18000 400000	Geringwertige Wirtschaftsgüter (GWG)	294,38	0	294,38	294,38	0	294,38
18000 590000	Freiwillige Sozialleistungen	24,00	0	24,00	24,00	0	24,00
18000 726000	Mitgliedsbeiträge an Institutionen	371,34	400	-28,66	371,34	400	-28,66
SU 22 / SU 32	Summe Aufwendungen / Auszahlungen operative Gebarung	689,72	400	289,72	689,72	400	289,72
SA 0 / SA 1	(0) Nettoergebnis (21 - 22) / Saldo (1) Geldfluss aus der operativen Gebarung (31 - 32)	-689,72	-400	-289,72	-689,72	-400	-289,72
SU 23	Summe Haushaltsrücklagen	0,00	0	0,00			
SA 00	Nettoergebnis nach Zuweisung und Entnahmen von Haushaltsrücklagen (SA 0 +/- SU 23)	-689,72	-400	-289,72			
Investive Gebarung							
SU 33	Summe Einzahlungen investive Gebarung				0,00	0	0,00
SU 34	Summe Auszahlungen investive Gebarung				0,00	0	0,00
SA 2	Saldo (2) Geldfluss aus der investiven Gebarung (33 - 34)				0,00	0	0,00
SA 3	Saldo (3) Nettofinanzierungssaldo (SA 1 + SA 2)				-689,72	-400	-289,72
Finanzierungstätigkeit							
SU 35	Summe Einzahlungen aus der Finanzierungstätigkeit				0,00	0	0,00
SU 36	Summe Auszahlungen aus der Finanzierungstätigkeit				0,00	0	0,00
SA 4	Saldo (4) Geldfluss aus der Finanzierungstätigkeit (35 - 36)				0,00	0	0,00
SA 5	Saldo (5) Geldfluss aus der voranschlagswirksamen Gebarung (SA 3 + SA 4)				-689,72	-400	-289,72



UA 189	Sonstige Einrichtungen und Maßnahmen	RA2021	VA2021	Differenz	RA2021	VA2021	Differenz
				Ergebnisrechnung		Finanzierungsrechnung	
SA 0 / SA 1	(0) Nettoergebnis (21 - 22) / Saldo (1) Geldfluss aus der operativen Gebarung (31 - 32)	0,00	-600	600,00	0,00	-600	600,00
SA 00	Nettoergebnis nach Zuweisung und Entnahmen von Haushaltsrücklagen (SA 0 +/- SU 23)	0,00	-600	600,00			
SA 2	Saldo (2) Geldfluss aus der investiven Gebarung (33 - 34)				0,00	0	0,00
SA 3	Saldo (3) Nettofinanzierungssaldo (SA 1 + SA 2)				0,00	-600	600,00
SA 4	Saldo (4) Geldfluss aus der Finanzierungstätigkeit (35 - 36)				0,00	0	0,00
SA 5	Saldo (5) Geldfluss aus der voranschlagswirksamen Gebarung (SA 3 + SA 4)				0,00	-600	600,00
Ansatz 18900	Sonstige Einrichtungen und Maßnahmen	RA2021	VA2021	Differenz	RA2021	VA2021	Differenz
Konto		Ergebnisrechnung			Finanzierungsrechnung		
Operative Gebarung							
SU 21 / SU 31	Summe Erträge / Einzahlungen operative Gebarung	0,00	0	0,00	0,00	0	0,00
18900 621000	Sonstige Transporte	0,00	400	-400,00	0,00	400	-400,00
18900 723000	Amtspauschalien und Repräsentationsaufwendungen	0,00	200	-200,00	0,00	200	-200,00
SU 22 / SU 32	Summe Aufwendungen / Auszahlungen operative Gebarung	0,00	600	-600,00	0,00	600	-600,00
SA 0 / SA 1	(0) Nettoergebnis (21 - 22) / Saldo (1) Geldfluss aus der operativen Gebarung (31 - 32)	0,00	-600	600,00	0,00	-600	600,00
SU 23	Summe Haushaltsrücklagen	0,00	0	0,00			
SA 00	Nettoergebnis nach Zuweisung und Entnahmen von Haushaltsrücklagen (SA 0 +/- SU 23)	0,00	-600	600,00			
Investive Gebarung							
SU 33	Summe Einzahlungen investive Gebarung				0,00	0	0,00
SU 34	Summe Auszahlungen investive Gebarung				0,00	0	0,00
SA 2	Saldo (2) Geldfluss aus der investiven Gebarung (33 - 34)				0,00	0	0,00
SA 3	Saldo (3) Nettofinanzierungssaldo (SA 1 + SA 2)				0,00	-600	600,00
Finanzierungstätigkeit							
SU 35	Summe Einzahlungen aus der Finanzierungstätigkeit				0,00	0	0,00
SU 36	Summe Auszahlungen aus der Finanzierungstätigkeit				0,00	0	0,00
SA 4	Saldo (4) Geldfluss aus der Finanzierungstätigkeit (35 - 36)				0,00	0	0,00
SA 5	Saldo (5) Geldfluss aus der voranschlagswirksamen Gebarung (SA 3 + SA 4)				0,00	-600	600,00





Detailnachweis der Konten

Einzelplan 2	Unterricht, Erziehung, Sport und Wissenschaft (Länder und Gemeinden)	RA2021	VA2021	Differenz	RA2021	VA2021	Differenz
		Ergebnisrechnung			Finanzierungsrechnung		
SA 0 / SA 1	(0) Nettoergebnis (21 - 22) / Saldo (1) Geldfluss aus der operativen Gebarung (31 - 32)	-577 667,67	-585 300	7 632,33	-449 921,04	-462 600	12 678,96
SA 00	Nettoergebnis nach Zuweisung und Entnahmen von Haushaltsrücklagen (SA 0 +/- SU 23)	-577 667,67	-585 300	7 632,33			
SA 2	Saldo (2) Geldfluss aus der investiven Gebarung (33 - 34)				-61 312,44	-37 500	-23 812,44
SA 3	Saldo (3) Nettofinanzierungssaldo (SA 1 + SA 2)				-511 233,48	-500 100	-11 133,48
SA 4	Saldo (4) Geldfluss aus der Finanzierungstätigkeit (35 - 36)				-136 433,78	-136 400	-33,78
SA 5	Saldo (5) Geldfluss aus der voranschlagswirksamen Gebarung (SA 3 + SA 4)				-647 667,26	-636 500	-11 167,26
A 21	Allgemeinbildender Unterricht	RA2021	VA2021	Differenz	RA2021	VA2021	Differenz
		Ergebnisrechnung			Finanzierungsrechnung		
SA 0 / SA 1	(0) Nettoergebnis (21 - 22) / Saldo (1) Geldfluss aus der operativen Gebarung (31 - 32)	-223 209,63	-262 400	39 190,37	-187 539,33	-234 600	47 060,67
SA 00	Nettoergebnis nach Zuweisung und Entnahmen von Haushaltsrücklagen (SA 0 +/- SU 23)	-223 209,63	-262 400	39 190,37			
SA 2	Saldo (2) Geldfluss aus der investiven Gebarung (33 - 34)				2 100,00	-21 000	23 100,00
SA 3	Saldo (3) Nettofinanzierungssaldo (SA 1 + SA 2)				-185 439,33	-255 600	70 160,67
SA 4	Saldo (4) Geldfluss aus der Finanzierungstätigkeit (35 - 36)				-38 040,00	-38 000	-40,00
SA 5	Saldo (5) Geldfluss aus der voranschlagswirksamen Gebarung (SA 3 + SA 4)				-223 479,33	-293 600	70 120,67
UA 211	Volksschulen	RA2021	VA2021	Differenz	RA2021	VA2021	Differenz
		Ergebnisrechnung			Finanzierungsrechnung		
SA 0 / SA 1	(0) Nettoergebnis (21 - 22) / Saldo (1) Geldfluss aus der operativen Gebarung (31 - 32)	-132 498,75	-139 200	6 701,25	-96 828,45	-111 400	14 571,55
SA 00	Nettoergebnis nach Zuweisung und Entnahmen von Haushaltsrücklagen (SA 0 +/- SU 23)	-132 498,75	-139 200	6 701,25			
SA 2	Saldo (2) Geldfluss aus der investiven Gebarung (33 - 34)				2 100,00	-21 000	23 100,00
SA 3	Saldo (3) Nettofinanzierungssaldo (SA 1 + SA 2)				-94 728,45	-132 400	37 671,55
SA 4	Saldo (4) Geldfluss aus der Finanzierungstätigkeit (35 - 36)				-38 040,00	-38 000	-40,00
SA 5	Saldo (5) Geldfluss aus der voranschlagswirksamen Gebarung (SA 3 + SA 4)				-132 768,45	-170 400	37 631,55
Ansatz 21100	Volksschulen	RA2021	VA2021	Differenz	RA2021	VA2021	Differenz
Konto		Ergebnisrechnung			Finanzierungsrechnung		
Operative Gebarung							
21100 810000	Erträge aus Leistungen - Nachmittagsbetreuung	13 662,00	13 000	662,00	14 297,80	13 000	1 297,80
21100 810002	Leistungserlöse Essensbeiträge	8 894,80	9 000	-105,20	9 091,30	9 000	91,30
21100 810003	Erträge aus Leistungen - Stromeinspeiseerlöse	0,00	300	-300,00	0,00	300	-300,00



Ansatz 21100 Konto	Volksschulen	RA2021	VA2021	Differenz	RA2021	VA2021	Differenz
		Ergebnisrechnung			Finanzierungsrechnung		
21100 813000	Erträge aus der Auflösung von Investitionszuschüssen (Kapitaltransfers)	4 660,00	0	4 660,00			
21100 823000	sonstige Zinserträge	12,48	0	12,48	12,48	0	12,48
21100 829003	Versicherungen - Schadenersatz	219,60	0	219,60	219,60	0	219,60
21100 861000	Laufende Transferzahlungen von Ländern, Landesfonds und Land eskammern	2 990,79	3 000	-9,21	2 990,79	3 000	-9,21
21100 861001	Laufende Transferzahlungen von Ländern, Landesfonds und Land eskammern, Förderung Nachmitta	12 250,00	12 300	-50,00	12 250,00	12 300	-50,00
21100 861002	Förderung Schul- u.Kdg.Fonds für laufende Instandhaltungen	9 700,00	3 000	6 700,00	9 700,00	3 000	6 700,00
SU 21 / SU 31	Summe Erträge / Einzahlungen operative Gebarung	52 389,67	40 600	11 789,67	48 561,97	40 600	7 961,97
21100 400000	Geringwertige Wirtschaftsgüter (GWG)	4 124,79	3 000	1 124,79	4 124,79	3 000	1 124,79
21100 413000	Handelswaren	8 848,00	9 000	-152,00	7 700,80	9 000	-1 299,20
21100 430000	Lebensmittel	78,05	700	-621,95	78,05	700	-621,95
21100 454000	Reinigungsmittel	2 707,07	2 500	207,07	2 825,87	2 500	325,87
21100 456000	Schreib-, Zeichen und sonstige Büromittel	484,96	300	184,96	484,96	300	184,96
21100 456001	Bastelmaterial	54,75	500	-445,25	54,75	500	-445,25
21100 457000	Druckwerke	392,34	600	-207,66	392,34	600	-207,66
21100 457001	Lehrer- und Schülerbücherei	0,00	500	-500,00	0,00	500	-500,00
21100 458000	Mittel zur ärztlichen Betreuung und Gesundheitsvorsorge	1 220,81	100	1 120,81	1 220,81	100	1 120,81
21100 459000	Sonstige Verbrauchsgüter	901,01	1 000	-98,99	967,01	1 000	-32,99
21100 511000	Geldbezüge der Vertragsbediensteten in handwerklicher Verwendung	36 045,81	34 500	1 545,81	36 045,81	34 500	1 545,81
21100 522000	Geldbezüge der nicht ganzjährig beschäftigten Angestellten	387,33	2 000	-1 612,67	387,33	2 000	-1 612,67
21100 580000	Dienstgeberbeiträge zum Ausgleichsfonds für Familienbeihilfen	1 409,58	1 400	9,58	1 409,58	1 400	9,58
21100 582000	Sonstige Dienstgeberbeiträge zur sozialen Sicherheit	7 719,43	7 600	119,43	7 719,43	7 600	119,43
21100 590000	Freiwillige Sozialleistungen	24,00	200	-176,00	24,00	200	-176,00
21100 600000	Energiebezüge Strom	2 112,18	2 100	12,18	2 112,18	2 100	12,18
21100 600001	Energiebezüge Gas	7 340,90	8 500	-1 159,10	7 340,90	8 500	-1 159,10
21100 610000	Instandhaltung von Grund und Boden	0,00	300	-300,00	0,00	300	-300,00
21100 614000	Instandhaltung von Gebäuden und Bauten	10 993,66	13 000	-2 006,34	10 993,66	13 000	-2 006,34
21100 618000	Instandhaltung von sonstigen Anlagen	220,94	1 000	-779,06	220,94	1 000	-779,06
21100 621000	Sonstige Transporte	810,00	2 000	-1 190,00	810,00	2 000	-1 190,00
21100 631000	Telekommunikationsdienste	1 094,40	1 100	-5,60	1 091,65	1 100	-8,35
21100 650000	Zinsen für Finanzschulden in Euro	48,17	0	48,17	48,17	0	48,17
21100 670000	Versicherungen	3 203,02	3 300	-96,98	3 203,02	3 300	-96,98
21100 680000	Planmäßige Abschreibung	38 304,85	27 800	10 504,85			
21100 710000	Öffentliche Abgaben, ohne Gebühren gemäß FAG	28,10	100	-71,90	28,10	100	-71,90
21100 711000	Gebühren für die Benützung von Gemeindeeinrichtungen und Anlagen gemäß FAG	3 336,51	3 500	-163,49	3 336,51	3 500	-163,49
21100 720100	Kostenbeiträge für Verwaltungsleistungen	2 155,57	3 600	-1 444,43	2 155,57	3 600	-1 444,43
21100 723000	Amtspauschalien und Repräsentationsaufwendungen	860,99	1 000	-139,01	860,99	1 000	-139,01
21100 728000	Entgelte für sonstige Leistungen	5 468,12	7 000	-1 531,88	5 240,12	7 000	-1 759,88
21100 728001	Entgelte für sonstige Leistungen - Nachmittagsbetreuung	44 093,47	40 800	3 293,47	44 093,47	40 800	3 293,47



Ansatz 21100 Konto	Volksschulen	RA2021	VA2021	Differenz	RA2021	VA2021	Differenz
		Ergebnisrechnung			Finanzierungsrechnung		
21100 728002	Bildstellenbeiträge	419,61	500	-80,39	419,61	500	-80,39
21100 729000	Sonstige Aufwendungen	0,00	300	-300,00	0,00	300	-300,00
SU 22 / SU 32	Summe Aufwendungen / Auszahlungen operative Gebarung	184 888,42	179 800	5 088,42	145 390,42	152 000	-6 609,58
SA 0 / SA 1	(0) Nettoergebnis (21 - 22) / Saldo (1) Geldfluss aus der operativen Gebarung (31 - 32)	-132 498,75	-139 200	6 701,25	-96 828,45	-111 400	14 571,55
SU 23	Summe Haushaltsrücklagen	0,00	0	0,00			
SA 00	Nettoergebnis nach Zuweisung und Entnahmen von Haushaltsrücklagen (SA 0 +/- SU 23)	-132 498,75	-139 200	6 701,25			
Investive Gebarung							
21100 301000	Förderung aus dem Schul- und Kindergartenfonds				3 000,00	0	3 000,00
SU 33	Summe Einzahlungen investive Gebarung				3 000,00	0	3 000,00
21100 042000	Amts-, Betriebs- und Geschäftsausstattung				900,00	21 000	-20 100,00
SU 34	Summe Auszahlungen investive Gebarung				900,00	21 000	-20 100,00
SA 2	Saldo (2) Geldfluss aus der investiven Gebarung (33 - 34)				2 100,00	-21 000	23 100,00
SA 3	Saldo (3) Nettofinanzierungssaldo (SA 1 + SA 2)				-94 728,45	-132 400	37 671,55
Finanzierungstätigkeit							
SU 35	Summe Einzahlungen aus der Finanzierungstätigkeit				0,00	0	0,00
21100 346100	Investitionsdarlehen von Finanzunternehmen				38 040,00	38 000	40,00
SU 36	Summe Auszahlungen aus der Finanzierungstätigkeit				38 040,00	38 000	40,00
SA 4	Saldo (4) Geldfluss aus der Finanzierungstätigkeit (35 - 36)				-38 040,00	-38 000	-40,00
SA 5	Saldo (5) Geldfluss aus der voranschlagswirksamen Gebarung (SA 3 + SA 4)				-132 768,45	-170 400	37 631,55
UA 212	Hauptschulen	RA2021	VA2021	Differenz	RA2021	VA2021	Differenz
		Ergebnisrechnung			Finanzierungsrechnung		
SA 0 / SA 1	(0) Nettoergebnis (21 - 22) / Saldo (1) Geldfluss aus der operativen Gebarung (31 - 32)	-83 056,11	-110 100	27 043,89	-83 056,11	-110 100	27 043,89
SA 00	Nettoergebnis nach Zuweisung und Entnahmen von Haushaltsrücklagen (SA 0 +/- SU 23)	-83 056,11	-110 100	27 043,89			
SA 2	Saldo (2) Geldfluss aus der investiven Gebarung (33 - 34)				0,00	0	0,00
SA 3	Saldo (3) Nettofinanzierungssaldo (SA 1 + SA 2)				-83 056,11	-110 100	27 043,89
SA 4	Saldo (4) Geldfluss aus der Finanzierungstätigkeit (35 - 36)				0,00	0	0,00
SA 5	Saldo (5) Geldfluss aus der voranschlagswirksamen Gebarung (SA 3 + SA 4)				-83 056,11	-110 100	27 043,89



Ansatz 21200 Konto	Hauptschulen	RA2021	VA2021	Differenz	RA2021	VA2021	Differenz
		Ergebnisrechnung			Finanzierungsrechnung		
Operative Gebarung							
SU 21 / SU 31	Summe Erträge / Einzahlungen operative Gebarung	0,00	0	0,00	0,00	0	0,00
21200 752000	Schulumlagen	83 056,11	110 100	-27 043,89	83 056,11	110 100	-27 043,89
SU 22 / SU 32	Summe Aufwendungen / Auszahlungen operative Gebarung	83 056,11	110 100	-27 043,89	83 056,11	110 100	-27 043,89
SA 0 / SA 1	(0) Nettoergebnis (21 - 22) / Saldo (1) Geldfluss aus der operativen Gebarung (31 - 32)	-83 056,11	-110 100	27 043,89	-83 056,11	-110 100	27 043,89
SU 23	Summe Haushaltsrücklagen	0,00	0	0,00			
SA 00	Nettoergebnis nach Zuweisung und Entnahmen von Haushaltsrücklagen (SA 0 +/- SU 23)	-83 056,11	-110 100	27 043,89			
Investive Gebarung							
SU 33	Summe Einzahlungen investive Gebarung				0,00	0	0,00
SU 34	Summe Auszahlungen investive Gebarung				0,00	0	0,00
SA 2	Saldo (2) Geldfluss aus der investiven Gebarung (33 - 34)				0,00	0	0,00
SA 3	Saldo (3) Nettofinanzierungssaldo (SA 1 + SA 2)				-83 056,11	-110 100	27 043,89
Finanzierungstätigkeit							
SU 35	Summe Einzahlungen aus der Finanzierungstätigkeit				0,00	0	0,00
SU 36	Summe Auszahlungen aus der Finanzierungstätigkeit				0,00	0	0,00
SA 4	Saldo (4) Geldfluss aus der Finanzierungstätigkeit (35 - 36)				0,00	0	0,00
SA 5	Saldo (5) Geldfluss aus der voranschlagswirksamen Gebarung (SA 3 + SA 4)				-83 056,11	-110 100	27 043,89
UA 213							
UA 213	Sonderschulen	RA2021	VA2021	Differenz	RA2021	VA2021	Differenz
		Ergebnisrechnung			Finanzierungsrechnung		
SA 0 / SA 1	(0) Nettoergebnis (21 - 22) / Saldo (1) Geldfluss aus der operativen Gebarung (31 - 32)	-6 536,15	-10 300	3 763,85	-6 536,15	-10 300	3 763,85
SA 00	Nettoergebnis nach Zuweisung und Entnahmen von Haushaltsrücklagen (SA 0 +/- SU 23)	-6 536,15	-10 300	3 763,85			
SA 2	Saldo (2) Geldfluss aus der investiven Gebarung (33 - 34)				0,00	0	0,00
SA 3	Saldo (3) Nettofinanzierungssaldo (SA 1 + SA 2)				-6 536,15	-10 300	3 763,85
SA 4	Saldo (4) Geldfluss aus der Finanzierungstätigkeit (35 - 36)				0,00	0	0,00
SA 5	Saldo (5) Geldfluss aus der voranschlagswirksamen Gebarung (SA 3 + SA 4)				-6 536,15	-10 300	3 763,85



Ansatz 21300 Konto	Sonderschulen	RA2021	VA2021	Differenz	RA2021	VA2021	Differenz
		Ergebnisrechnung			Finanzierungsrechnung		
Operative Gebarung							
SU 21 / SU 31	Summe Erträge / Einzahlungen operative Gebarung	0,00	0	0,00	0,00	0	0,00
21300 752000	Schulumlagen	6 536,15	10 300	-3 763,85	6 536,15	10 300	-3 763,85
SU 22 / SU 32	Summe Aufwendungen / Auszahlungen operative Gebarung	6 536,15	10 300	-3 763,85	6 536,15	10 300	-3 763,85
SA 0 / SA 1	(0) Nettoergebnis (21 - 22) / Saldo (1) Geldfluss aus der operativen Gebarung (31 - 32)	-6 536,15	-10 300	3 763,85	-6 536,15	-10 300	3 763,85
SU 23	Summe Haushaltsrücklagen	0,00	0	0,00			
SA 00	Nettoergebnis nach Zuweisung und Entnahmen von Haushaltsrücklagen (SA 0 +/- SU 23)	-6 536,15	-10 300	3 763,85			
Investive Gebarung							
SU 33	Summe Einzahlungen investive Gebarung				0,00	0	0,00
SU 34	Summe Auszahlungen investive Gebarung				0,00	0	0,00
SA 2	Saldo (2) Geldfluss aus der investiven Gebarung (33 - 34)				0,00	0	0,00
SA 3	Saldo (3) Nettofinanzierungssaldo (SA 1 + SA 2)				-6 536,15	-10 300	3 763,85
Finanzierungstätigkeit							
SU 35	Summe Einzahlungen aus der Finanzierungstätigkeit				0,00	0	0,00
SU 36	Summe Auszahlungen aus der Finanzierungstätigkeit				0,00	0	0,00
SA 4	Saldo (4) Geldfluss aus der Finanzierungstätigkeit (35 - 36)				0,00	0	0,00
SA 5	Saldo (5) Geldfluss aus der voranschlagswirksamen Gebarung (SA 3 + SA 4)				-6 536,15	-10 300	3 763,85
UA 214 Polytechnische Schulen							
SA 0 / SA 1	(0) Nettoergebnis (21 - 22) / Saldo (1) Geldfluss aus der operativen Gebarung (31 - 32)	RA2021	VA2021	Differenz	RA2021	VA2021	Differenz
		Ergebnisrechnung			Finanzierungsrechnung		
		-1 118,62	-2 800	1 681,38	-1 118,62	-2 800	1 681,38
SA 00	Nettoergebnis nach Zuweisung und Entnahmen von Haushaltsrücklagen (SA 0 +/- SU 23)	-1 118,62	-2 800	1 681,38			
SA 2	Saldo (2) Geldfluss aus der investiven Gebarung (33 - 34)				0,00	0	0,00
SA 3	Saldo (3) Nettofinanzierungssaldo (SA 1 + SA 2)				-1 118,62	-2 800	1 681,38
SA 4	Saldo (4) Geldfluss aus der Finanzierungstätigkeit (35 - 36)				0,00	0	0,00
SA 5	Saldo (5) Geldfluss aus der voranschlagswirksamen Gebarung (SA 3 + SA 4)				-1 118,62	-2 800	1 681,38



Ansatz 21400 Konto	Polytechnische Schulen	RA2021	VA2021	Differenz	RA2021	VA2021	Differenz
		Ergebnisrechnung			Finanzierungsrechnung		
Operative Gebarung							
SU 21 / SU 31	Summe Erträge / Einzahlungen operative Gebarung	0,00	0	0,00	0,00	0	0,00
21400 752000	Schulumlagen	1 118,62	2 800	-1 681,38	1 118,62	2 800	-1 681,38
SU 22 / SU 32	Summe Aufwendungen / Auszahlungen operative Gebarung	1 118,62	2 800	-1 681,38	1 118,62	2 800	-1 681,38
SA 0 / SA 1	(0) Nettoergebnis (21 - 22) / Saldo (1) Geldfluss aus der operativen Gebarung (31 - 32)	-1 118,62	-2 800	1 681,38	-1 118,62	-2 800	1 681,38
SU 23	Summe Haushaltsrücklagen	0,00	0	0,00			
SA 00	Nettoergebnis nach Zuweisung und Entnahmen von Haushaltsrücklagen (SA 0 +/- SU 23)	-1 118,62	-2 800	1 681,38			
Investive Gebarung							
SU 33	Summe Einzahlungen investive Gebarung				0,00	0	0,00
SU 34	Summe Auszahlungen investive Gebarung				0,00	0	0,00
SA 2	Saldo (2) Geldfluss aus der investiven Gebarung (33 - 34)				0,00	0	0,00
SA 3	Saldo (3) Nettofinanzierungssaldo (SA 1 + SA 2)				-1 118,62	-2 800	1 681,38
Finanzierungstätigkeit							
SU 35	Summe Einzahlungen aus der Finanzierungstätigkeit				0,00	0	0,00
SU 36	Summe Auszahlungen aus der Finanzierungstätigkeit				0,00	0	0,00
SA 4	Saldo (4) Geldfluss aus der Finanzierungstätigkeit (35 - 36)				0,00	0	0,00
SA 5	Saldo (5) Geldfluss aus der voranschlagswirksamen Gebarung (SA 3 + SA 4)				-1 118,62	-2 800	1 681,38
A 22							
A 22	Berufsbildender Unterricht; Anstalten der Lehrer- und Erzieherbildung	RA2021	VA2021	Differenz	RA2021	VA2021	Differenz
		Ergebnisrechnung			Finanzierungsrechnung		
SA 0 / SA 1	(0) Nettoergebnis (21 - 22) / Saldo (1) Geldfluss aus der operativen Gebarung (31 - 32)	-3 180,00	-3 200	20,00	-3 180,00	-3 200	20,00
SA 00	Nettoergebnis nach Zuweisung und Entnahmen von Haushaltsrücklagen (SA 0 +/- SU 23)	-3 180,00	-3 200	20,00			
SA 2	Saldo (2) Geldfluss aus der investiven Gebarung (33 - 34)				0,00	0	0,00
SA 3	Saldo (3) Nettofinanzierungssaldo (SA 1 + SA 2)				-3 180,00	-3 200	20,00
SA 4	Saldo (4) Geldfluss aus der Finanzierungstätigkeit (35 - 36)				0,00	0	0,00
SA 5	Saldo (5) Geldfluss aus der voranschlagswirksamen Gebarung (SA 3 + SA 4)				-3 180,00	-3 200	20,00



UA 220	Berufsbildende Pflichtschulen	RA2021	VA2021	Differenz	RA2021	VA2021	Differenz
		Ergebnisrechnung			Finanzierungsrechnung		
SA 0 / SA 1	(0) Nettoergebnis (21 - 22) / Saldo (1) Geldfluss aus der operativen Gebarung (31 - 32)	-3 180,00	-3 200	20,00	-3 180,00	-3 200	20,00
SA 00	Nettoergebnis nach Zuweisung und Entnahmen von Haushaltsrücklagen (SA 0 +/- SU 23)	-3 180,00	-3 200	20,00			
SA 2	Saldo (2) Geldfluss aus der investiven Gebarung (33 - 34)				0,00	0	0,00
SA 3	Saldo (3) Nettofinanzierungssaldo (SA 1 + SA 2)				-3 180,00	-3 200	20,00
SA 4	Saldo (4) Geldfluss aus der Finanzierungstätigkeit (35 - 36)				0,00	0	0,00
SA 5	Saldo (5) Geldfluss aus der voranschlagswirksamen Gebarung (SA 3 + SA 4)				-3 180,00	-3 200	20,00
Ansatz 22000 Konto	Berufsbildende Pflichtschulen	RA2021	VA2021	Differenz	RA2021	VA2021	Differenz
		Ergebnisrechnung			Finanzierungsrechnung		
Operative Gebarung							
SU 21 / SU 31	Summe Erträge / Einzahlungen operative Gebarung	0,00	0	0,00	0,00	0	0,00
22000 729000	Berufschulerhaltsbeitrag	3 180,00	3 200	-20,00	3 180,00	3 200	-20,00
SU 22 / SU 32	Summe Aufwendungen / Auszahlungen operative Gebarung	3 180,00	3 200	-20,00	3 180,00	3 200	-20,00
SA 0 / SA 1	(0) Nettoergebnis (21 - 22) / Saldo (1) Geldfluss aus der operativen Gebarung (31 - 32)	-3 180,00	-3 200	20,00	-3 180,00	-3 200	20,00
SU 23	Summe Haushaltsrücklagen	0,00	0	0,00			
SA 00	Nettoergebnis nach Zuweisung und Entnahmen von Haushaltsrücklagen (SA 0 +/- SU 23)	-3 180,00	-3 200	20,00			
Investive Gebarung							
SU 33	Summe Einzahlungen investive Gebarung				0,00	0	0,00
SU 34	Summe Auszahlungen investive Gebarung				0,00	0	0,00
SA 2	Saldo (2) Geldfluss aus der investiven Gebarung (33 - 34)				0,00	0	0,00
SA 3	Saldo (3) Nettofinanzierungssaldo (SA 1 + SA 2)				-3 180,00	-3 200	20,00
Finanzierungstätigkeit							
SU 35	Summe Einzahlungen aus der Finanzierungstätigkeit				0,00	0	0,00
SU 36	Summe Auszahlungen aus der Finanzierungstätigkeit				0,00	0	0,00
SA 4	Saldo (4) Geldfluss aus der Finanzierungstätigkeit (35 - 36)				0,00	0	0,00
SA 5	Saldo (5) Geldfluss aus der voranschlagswirksamen Gebarung (SA 3 + SA 4)				-3 180,00	-3 200	20,00



A 23	Förderung des Unterrichts	RA2021	VA2021	Differenz	RA2021	VA2021	Differenz
		Ergebnisrechnung			Finanzierungsrechnung		
SA 0 / SA 1	(0) Nettoergebnis (21 - 22) / Saldo (1) Geldfluss aus der operativen Gebarung (31 - 32)	-2 625,00	-5 000	2 375,00	-2 625,00	-5 000	2 375,00
SA 00	Nettoergebnis nach Zuweisung und Entnahmen von Haushaltsrücklagen (SA 0 +/- SU 23)	-2 625,00	-5 000	2 375,00			
SA 2	Saldo (2) Geldfluss aus der investiven Gebarung (33 - 34)				0,00	0	0,00
SA 3	Saldo (3) Nettofinanzierungssaldo (SA 1 + SA 2)				-2 625,00	-5 000	2 375,00
SA 4	Saldo (4) Geldfluss aus der Finanzierungstätigkeit (35 - 36)				0,00	0	0,00
SA 5	Saldo (5) Geldfluss aus der voranschlagswirksamen Gebarung (SA 3 + SA 4)				-2 625,00	-5 000	2 375,00
UA 239	Sonstige Einrichtungen und Maßnahmen	RA2021	VA2021	Differenz	RA2021	VA2021	Differenz
		Ergebnisrechnung			Finanzierungsrechnung		
SA 0 / SA 1	(0) Nettoergebnis (21 - 22) / Saldo (1) Geldfluss aus der operativen Gebarung (31 - 32)	-2 625,00	-5 000	2 375,00	-2 625,00	-5 000	2 375,00
SA 00	Nettoergebnis nach Zuweisung und Entnahmen von Haushaltsrücklagen (SA 0 +/- SU 23)	-2 625,00	-5 000	2 375,00			
SA 2	Saldo (2) Geldfluss aus der investiven Gebarung (33 - 34)				0,00	0	0,00
SA 3	Saldo (3) Nettofinanzierungssaldo (SA 1 + SA 2)				-2 625,00	-5 000	2 375,00
SA 4	Saldo (4) Geldfluss aus der Finanzierungstätigkeit (35 - 36)				0,00	0	0,00
SA 5	Saldo (5) Geldfluss aus der voranschlagswirksamen Gebarung (SA 3 + SA 4)				-2 625,00	-5 000	2 375,00



Ansatz 23900 Konto	Sonstige Einrichtungen und Maßnahmen	RA2021	VA2021	Differenz	RA2021	VA2021	Differenz
		Ergebnisrechnung			Finanzierungsrechnung		
Operative Gebarung							
SU 21 / SU 31	Summe Erträge / Einzahlungen operative Gebarung	0,00	0	0,00	0,00	0	0,00
23900 768000	Studienbeihilfen	2 625,00	5 000	-2 375,00	2 625,00	5 000	-2 375,00
SU 22 / SU 32	Summe Aufwendungen / Auszahlungen operative Gebarung	2 625,00	5 000	-2 375,00	2 625,00	5 000	-2 375,00
SA 0 / SA 1	(0) Nettoergebnis (21 - 22) / Saldo (1) Geldfluss aus der operativen Gebarung (31 - 32)	-2 625,00	-5 000	2 375,00	-2 625,00	-5 000	2 375,00
SU 23	Summe Haushaltsrücklagen	0,00	0	0,00			
SA 00	Nettoergebnis nach Zuweisung und Entnahmen von Haushaltsrücklagen (SA 0 +/- SU 23)	-2 625,00	-5 000	2 375,00			
Investive Gebarung							
SU 33	Summe Einzahlungen investive Gebarung				0,00	0	0,00
SU 34	Summe Auszahlungen investive Gebarung				0,00	0	0,00
SA 2	Saldo (2) Geldfluss aus der investiven Gebarung (33 - 34)				0,00	0	0,00
SA 3	Saldo (3) Nettofinanzierungssaldo (SA 1 + SA 2)				-2 625,00	-5 000	2 375,00
Finanzierungstätigkeit							
SU 35	Summe Einzahlungen aus der Finanzierungstätigkeit				0,00	0	0,00
SU 36	Summe Auszahlungen aus der Finanzierungstätigkeit				0,00	0	0,00
SA 4	Saldo (4) Geldfluss aus der Finanzierungstätigkeit (35 - 36)				0,00	0	0,00
SA 5	Saldo (5) Geldfluss aus der voranschlagswirksamen Gebarung (SA 3 + SA 4)				-2 625,00	-5 000	2 375,00
A 24	Vorschulische Erziehung	RA2021	VA2021	Differenz	RA2021	VA2021	Differenz
		Ergebnisrechnung			Finanzierungsrechnung		
SA 0 / SA 1	(0) Nettoergebnis (21 - 22) / Saldo (1) Geldfluss aus der operativen Gebarung (31 - 32)	-255 571,52	-225 100	-30 471,52	-182 509,66	-147 200	-35 309,66
SA 00	Nettoergebnis nach Zuweisung und Entnahmen von Haushaltsrücklagen (SA 0 +/- SU 23)	-255 571,52	-225 100	-30 471,52			
SA 2	Saldo (2) Geldfluss aus der investiven Gebarung (33 - 34)				-22 489,61	-14 000	-8 489,61
SA 3	Saldo (3) Nettofinanzierungssaldo (SA 1 + SA 2)				-204 999,27	-161 200	-43 799,27
SA 4	Saldo (4) Geldfluss aus der Finanzierungstätigkeit (35 - 36)				-98 393,78	-98 400	6,22
SA 5	Saldo (5) Geldfluss aus der voranschlagswirksamen Gebarung (SA 3 + SA 4)				-303 393,05	-259 600	-43 793,05



UA 240	Kindergärten	RA2021	VA2021	Differenz	RA2021	VA2021	Differenz
		Ergebnisrechnung			Finanzierungsrechnung		
SA 0 / SA 1	(0) Nettoergebnis (21 - 22) / Saldo (1) Geldfluss aus der operativen Gebarung (31 - 32)	-255 571,52	-225 100	-30 471,52	-182 509,66	-147 200	-35 309,66
SA 00	Nettoergebnis nach Zuweisung und Entnahmen von Haushaltsrücklagen (SA 0 +/- SU 23)	-255 571,52	-225 100	-30 471,52			
SA 2	Saldo (2) Geldfluss aus der investiven Gebarung (33 - 34)				-22 489,61	-14 000	-8 489,61
SA 3	Saldo (3) Nettofinanzierungssaldo (SA 1 + SA 2)				-204 999,27	-161 200	-43 799,27
SA 4	Saldo (4) Geldfluss aus der Finanzierungstätigkeit (35 - 36)				-98 393,78	-98 400	6,22
SA 5	Saldo (5) Geldfluss aus der voranschlagswirksamen Gebarung (SA 3 + SA 4)				-303 393,05	-259 600	-43 793,05
Ansatz 24010 Konto	Landeskindergarten Bergwerk	RA2021	VA2021	Differenz	RA2021	VA2021	Differenz
		Ergebnisrechnung			Finanzierungsrechnung		
Operative Gebarung							
24010 810000	Erträge aus Leistungen - Nachmittagsbetreuung	9 359,25	6 000	3 359,25	9 953,25	6 000	3 953,25
24010 810001	Leistungserlöse Materialbeiträ	4 724,12	5 000	-275,88	4 994,12	5 000	-5,88
24010 810002	Leistungserlöse Essensbeiträge	9 624,09	8 000	1 624,09	9 904,64	8 000	1 904,64
24010 810003	Erträge aus Leistungen - Stromeinspeiseerlöse	126,16	200	-73,84	126,16	200	-73,84
24010 813000	Erträge aus der Auflösung von Investitionszuschüssen (Kapitaltransfers)	11 984,00	0	11 984,00			
24010 816000	Kostenbeiträge (Kostensätze) für sonstige Leistungen - Elternverein	438,67	1 500	-1 061,33	438,67	1 500	-1 061,33
24010 829003	Versicherungen - Schadenersatz	845,08	0	845,08	845,08	0	845,08
24010 861000	Laufende Transferzahlungen von Ländern, Landesfonds und Land eskammern	470,06	500	-29,94	470,06	500	-29,94
24010 861001	Förderung Personalkosten	1 000,00	0	1 000,00	1 000,00	0	1 000,00
24010 861002	Förderung Schul- u.Kdg.Fonds für laufende Instandhaltungen	1 300,00	3 000	-1 700,00	1 300,00	3 000	-1 700,00
SU 21 / SU 31	Summe Erträge / Einzahlungen operative Gebarung	39 871,43	24 200	15 671,43	29 031,98	24 200	4 831,98
24010 400000	Geringwertige Wirtschaftsgüter (GWG)	5 704,04	3 000	2 704,04	5 716,38	3 000	2 716,38
24010 413000	Handelswaren	10 135,71	8 000	2 135,71	9 323,71	8 000	1 323,71
24010 430000	Lebensmittel	1 036,50	1 000	36,50	1 036,50	1 000	36,50
24010 454000	Reinigungsmittel	1 774,50	2 500	-725,50	1 774,50	2 500	-725,50
24010 456000	Schreib-, Zeichen und sonstige Büromittel	319,55	500	-180,45	319,55	500	-180,45
24010 456001	Bastelmaterial	287,94	1 500	-1 212,06	287,94	1 500	-1 212,06
24010 457000	Druckwerke	0,00	200	-200,00	0,00	200	-200,00
24010 458000	Mittel zur ärztlichen Betreuung und Gesundheitsvorsorge	107,24	100	7,24	107,24	100	7,24
24010 459000	Sonstige Verbrauchsgüter	707,97	1 400	-692,03	773,97	1 400	-626,03
24010 511000	Geldbezüge der Vertragsbediensteten in handwerklicher Verwendung	61 398,86	60 200	1 198,86	61 398,86	60 200	1 198,86
24010 522000	Geldbezüge der nicht ganzjährig beschäftigten Angestellten	0,00	1 000	-1 000,00	0,00	1 000	-1 000,00
24010 565000	Mehrleistungsvergütungen	646,80	0	646,80	646,80	0	646,80
24010 580000	Dienstgeberbeiträge zum Ausgleichsfonds für Familienbeihilfen	2 401,10	2 400	1,10	2 401,10	2 400	1,10
24010 582000	Sonstige Dienstgeberbeiträge zur sozialen Sicherheit	13 018,74	12 800	218,74	13 018,74	12 800	218,74
24010 590000	Freiwillige Sozialleistungen	103,03	400	-296,97	103,03	400	-296,97



Ansatz 24010 Konto	Landeskindergarten Bergwerk	RA2021	VA2021	Differenz	RA2021	VA2021	Differenz
		Ergebnisrechnung			Finanzierungsrechnung		
24010 591000	Dotierung von Rückstellungen für Abfertigungen	1 490,58	1 200	290,58			
24010 600000	Energiebezüge Strom	2 433,48	2 600	-166,52	2 433,48	2 600	-166,52
24010 610000	Instandhaltung von Grund und Boden	0,00	500	-500,00	0,00	500	-500,00
24010 612000	Instandhaltung von Wasser- und Abwasserbauten und -anlagen	237,89	0	237,89	237,89	0	237,89
24010 613000	Instandhaltung von sonstigen Grundstückseinrichtungen	1 611,88	0	1 611,88	1 611,88	0	1 611,88
24010 614000	Instandhaltung von Gebäuden und Bauten	18 106,41	7 000	11 106,41	18 106,41	7 000	11 106,41
24010 618000	Instandhaltung von sonstigen Anlagen	340,03	1 000	-659,97	340,03	1 000	-659,97
24010 621000	Sonstige Transporte	0,00	500	-500,00	0,00	500	-500,00
24010 630000	Postdienste	0,00	100	-100,00	0,00	100	-100,00
24010 631000	Telekommunikationsdienste	946,85	1 000	-53,15	946,85	1 000	-53,15
24010 650000	Zinsen für Finanzschulden in Euro	996,07	1 000	-3,93	996,07	1 000	-3,93
24010 670000	Versicherungen	1 808,34	1 900	-91,66	1 808,34	1 900	-91,66
24010 680000	Planmäßige Abschreibung	26 300,25	26 900	-599,75			
24010 700000	Miet- und Pachtaufwand	230,00	0	230,00	230,00	0	230,00
24010 710000	Öffentliche Abgaben, ohne Gebühren gemäß FAG	23,80	100	-76,20	23,80	100	-76,20
24010 711000	Gebühren für die Benützung von Gemeindeeinrichtungen und Anlagen gemäß FAG	3 229,86	2 500	729,86	3 229,86	2 500	729,86
24010 720100	Kostenbeiträge für Verwaltungsleistungen	9 338,08	5 300	4 038,08	9 338,08	5 300	4 038,08
24010 723000	Amtspauschalien und Repräsentationsaufwendungen	803,09	600	203,09	803,09	600	203,09
24010 728000	Entgelte für sonstige Leistungen	4 808,48	6 300	-1 491,52	4 808,48	6 300	-1 491,52
24010 729000	Sonstige Aufwendungen	0,00	100	-100,00	0,00	100	-100,00
SU 22 / SU 32	Summe Aufwendungen / Auszahlungen operative Gebarung	170 347,07	153 600	16 747,07	141 822,58	125 500	16 322,58
SA 0 / SA 1	(0) Nettoergebnis (21 - 22) / Saldo (1) Geldfluss aus der operativen Gebarung (31 - 32)	-130 475,64	-129 400	-1 075,64	-112 790,60	-101 300	-11 490,60
SU 23	Summe Haushaltsrücklagen	0,00	0	0,00			
SA 00	Nettoergebnis nach Zuweisung und Entnahmen von Haushaltsrücklagen (SA 0 +/- SU 23)	-130 475,64	-129 400	-1 075,64			
Investive Gebarung							
SU 33	Summe Einzahlungen investive Gebarung				0,00	0	0,00
24010 002000	Straßenbauten				3 527,43	0	3 527,43
24010 042000	Amts-, Betriebs- und Geschäftsausstattung				6 844,30	12 000	-5 155,70
SU 34	Summe Auszahlungen investive Gebarung				10 371,73	12 000	-1 628,27
SA 2	Saldo (2) Geldfluss aus der investiven Gebarung (33 - 34)				-10 371,73	-12 000	1 628,27
SA 3	Saldo (3) Nettofinanzierungssaldo (SA 1 + SA 2)				-123 162,33	-113 300	-9 862,33
Finanzierungstätigkeit							
SU 35	Summe Einzahlungen aus der Finanzierungstätigkeit				0,00	0	0,00
24010 346100	Investitionsdarlehen von Finanzunternehmen				28 393,78	28 400	-6,22
SU 36	Summe Auszahlungen aus der Finanzierungstätigkeit				28 393,78	28 400	-6,22
SA 4	Saldo (4) Geldfluss aus der Finanzierungstätigkeit (35 - 36)				-28 393,78	-28 400	6,22



Ansatz 24010 Konto	Landeskindergarten Bergwerk	RA2021	VA2021	Differenz	RA2021	VA2021	Differenz
		Ergebnisrechnung			Finanzierungsrechnung		
SA 5	Saldo (5) Geldfluss aus der voranschlagswirksamen Gebarung (SA 3 + SA 4)				-151 556,11	-141 700	-9 856,11
Ansatz 24012 Konto	Landeskindergarten Markt +TBE	RA2021	VA2021	Differenz	RA2021	VA2021	Differenz
		Ergebnisrechnung			Finanzierungsrechnung		
Operative Gebarung							
24012 810000	Erträge aus Leistungen - Nachmittagsbetreuung	4 379,66	6 500	-2 120,34	4 471,57	6 500	-2 028,43
24012 810001	Leistungserlöse Materialbeiträ	5 254,92	4 500	754,92	5 194,34	4 500	694,34
24012 810002	Leistungserlöse Essensbeiträge	5 089,91	5 000	89,91	4 563,03	5 000	-436,97
24012 810003	Erträge aus Leistungen - Stromeinspeiserlöse	987,06	300	687,06	987,06	300	687,06
24012 810100	Erträge aus Leistungen - Elternbeiträge TBE	20 249,76	20 000	249,76	20 819,76	20 000	819,76
24012 810101	Materialbeiträge TBE	831,90	700	131,90	850,90	700	150,90
24012 810102	Leistungserlöse Essenbeiträge TBE	1 998,64	2 000	-1,36	2 058,42	2 000	58,42
24012 813000	Erträge aus der Auflösung von Investitionszuschüssen (Kapitaltransfers)	9 922,69	0	9 922,69			
24012 829003	Versicherungen - Schadenersatz	227,95	0	227,95	227,95	0	227,95
24012 860100	Transfers von Bund, Bundesfonds und Bundeskammern	73 100,00	90 000	-16 900,00	73 100,00	90 000	-16 900,00
24012 861000	Laufende Transferzahlungen von Ländern, Landesfonds und Land eskammern	59 813,65	59 800	13,65	59 813,65	59 800	13,65
24012 861002	Förderung Schul- u.Kdg.Fonds für laufende Instandhaltungen	500,00	0	500,00	500,00	0	500,00
SU 21 / SU 31	Summe Erträge / Einzahlungen operative Gebarung	182 356,14	188 800	-6 443,86	172 586,68	188 800	-16 213,32
24012 400000	Geringwertige Wirtschaftsgüter (GWG)	9 002,47	4 500	4 502,47	8 748,57	4 500	4 248,57
24012 413000	Handelswaren	5 477,14	5 000	477,14	4 793,14	5 000	-206,86
24012 413100	Handelswaren, TBE	2 093,80	2 000	93,80	1 901,80	2 000	-98,20
24012 430000	Lebensmittel	522,44	800	-277,56	522,44	800	-277,56
24012 454000	Reinigungsmittel	1 008,38	2 000	-991,62	1 008,38	2 000	-991,62
24012 456000	Schreib-, Zeichen und sonstige Büromittel	812,62	700	112,62	812,62	700	112,62
24012 456001	Bastelmaterial	1 215,23	2 300	-1 084,77	1 370,51	2 300	-929,49
24012 457000	Druckwerke	57,56	300	-242,44	57,56	300	-242,44
24012 458000	Mittel zur ärztlichen Betreuung und Gesundheitsvorsorge	145,67	100	45,67	145,67	100	45,67
24012 459000	Sonstige Verbrauchsgüter	575,25	1 900	-1 324,75	641,25	1 900	-1 258,75
24012 510100	Geldbezüge der Vertragsbediensteten der Verwaltung	18 074,68	35 600	-17 525,32	18 074,68	35 600	-17 525,32
24012 511000	Geldbezüge der Vertragsbediensteten in handwerklicher Verwendung	77 127,56	59 200	17 927,56	77 127,56	59 200	17 927,56
24012 511100	Geldbezüge der Vertragsbediensteten in handwerklicher Verwendung	40 611,99	39 800	811,99	40 611,99	39 800	811,99
24012 522000	Geldbezüge der nicht ganzjährig beschäftigten Angestellten	0,00	2 000	-2 000,00	0,00	2 000	-2 000,00
24012 565000	Mehrleistungsvergütungen	1 091,94	0	1 091,94	1 091,94	0	1 091,94
24012 565100	Mehrleistungsvergütungen	1 084,00	0	1 084,00	1 084,00	0	1 084,00
24012 580000	Dienstgeberbeitrag zum Ausgleichsfonds für Familienbeihilfen	3 012,64	2 300	712,64	3 012,64	2 300	712,64
24012 580100	Dienstgeberbeiträge zum Ausgleichsfonds für Familienbeihilfen, TBE	2 365,26	2 900	-534,74	2 365,26	2 900	-534,74



Ansatz 24012	Landeskindergarten Markt +TBE	RA2021	VA2021	Differenz	RA2021	VA2021	Differenz
Konto		Ergebnisrechnung			Finanzierungsrechnung		
24012 582000	Sonstige Dienstgeberbeiträge zur sozialen Sicherheit	16 549,33	12 400	4 149,33	16 549,33	12 400	4 149,33
24012 582100	Sonstige Dienstgeberbeiträge zur sozialen Sicherheit, TBE	13 056,81	16 000	-2 943,19	13 056,81	16 000	-2 943,19
24012 590000	Freiwillige Sozialleistungen	66,60	400	-333,40	66,60	400	-333,40
24012 590100	Freiwillige Sozialleistungen	0,00	200	-200,00	0,00	200	-200,00
24012 600000	Energiebezüge Strom	940,66	2 600	-1 659,34	940,66	2 600	-1 659,34
24012 600001	Energiebezüge Gas	2 527,50	4 000	-1 472,50	2 527,50	4 000	-1 472,50
24012 610000	Instandhaltung von Grund und Boden	0,00	500	-500,00	0,00	500	-500,00
24012 613000	Instandhaltung von sonstigen Grundstückseinrichtungen	1 098,50	0	1 098,50	1 098,50	0	1 098,50
24012 614000	Instandhaltung von Gebäuden und Bauten	2 223,95	2 000	223,95	2 223,95	2 000	223,95
24012 618000	Instandhaltung von sonstigen Anlagen	669,47	1 000	-330,53	669,47	1 000	-330,53
24012 621000	Sonstige Transporte	0,00	500	-500,00	0,00	500	-500,00
24012 630000	Postdienste	0,00	100	-100,00	0,00	100	-100,00
24012 631000	Telekommunikationsdienste	1 470,96	1 700	-229,04	1 470,96	1 700	-229,04
24012 650000	Zinsen für Finanzschulden in Euro	11 630,24	11 500	130,24	11 630,24	11 500	130,24
24012 670000	Versicherungen	3 512,68	3 500	12,68	3 512,68	3 500	12,68
24012 680000	Planmäßige Abschreibung	64 387,66	49 800	14 587,66			
24012 710000	Öffentliche Abgaben, ohne Gebühren gemäß FAG	19,40	100	-80,60	19,40	100	-80,60
24012 711000	Gebühren für die Benützung von Gemeindeeinrichtungen und Anlagen gemäß FAG	3 632,60	4 000	-367,40	3 632,60	4 000	-367,40
24012 720100	Kostenbeiträge für Verwaltungsleistungen	8 836,21	5 300	3 536,21	8 836,21	5 300	3 536,21
24012 723000	Amtspauschalien und Repräsentationsaufwendungen	1 148,62	800	348,62	1 148,62	800	348,62
24012 728000	Entgelte für sonstige Leistungen	11 402,20	6 300	5 102,20	11 552,20	6 300	5 252,20
24012 729000	Sonstige Aufwendungen	0,00	200	-200,00	0,00	200	-200,00
SU 22 / SU 32	Summe Aufwendungen / Auszahlungen operative Gebarung	307 452,02	284 300	23 152,02	242 305,74	234 500	7 805,74
SA 0 / SA 1	(0) Nettoergebnis (21 - 22) / Saldo (1) Geldfluss aus der operativen Gebarung (31 - 32)	-125 095,88	-95 500	-29 595,88	-69 719,06	-45 700	-24 019,06
SU 23	Summe Haushaltsrücklagen	0,00	0	0,00			
SA 00	Nettoergebnis nach Zuweisung und Entnahmen von Haushaltsrücklagen (SA 0 +/- SU 23)	-125 095,88	-95 500	-29 595,88			
Investive Gebarung							
SU 33	Summe Einzahlungen investive Gebarung				0,00	0	0,00
24012 042000	Amts-, Betriebs- und Geschäftsausstattung				12 117,88	2 000	10 117,88
SU 34	Summe Auszahlungen investive Gebarung				12 117,88	2 000	10 117,88
SA 2	Saldo (2) Geldfluss aus der investiven Gebarung (33 - 34)				-12 117,88	-2 000	-10 117,88
SA 3	Saldo (3) Nettofinanzierungssaldo (SA 1 + SA 2)				-81 836,94	-47 700	-34 136,94
Finanzierungstätigkeit							
SU 35	Summe Einzahlungen aus der Finanzierungstätigkeit				0,00	0	0,00
24012 346100	Investitionsdarlehen von Finanzunternehmen				70 000,00	70 000	0,00
SU 36	Summe Auszahlungen aus der Finanzierungstätigkeit				70 000,00	70 000	0,00
SA 4	Saldo (4) Geldfluss aus der Finanzierungstätigkeit (35 - 36)				-70 000,00	-70 000	0,00



Ansatz 24012 Konto	Landeskindergarten Markt +TBE	RA2021	VA2021	Differenz	RA2021	VA2021	Differenz
		Ergebnisrechnung			Finanzierungsrechnung		
SA 5	Saldo (5) Geldfluss aus der voranschlagswirksamen Gebarung (SA 3 + SA 4)				-151 836,94	-117 700	-34 136,94
Ansatz 24020 Konto	Pfarrkindergarten	RA2021	VA2021	Differenz	RA2021	VA2021	Differenz
		Ergebnisrechnung			Finanzierungsrechnung		
Operative Gebarung							
SU 21 / SU 31	Summe Erträge / Einzahlungen operative Gebarung	0,00	0	0,00	0,00	0	0,00
24020 723000	Amtspauschalien und Repräsentationsaufwendungen	0,00	200	-200,00	0,00	200	-200,00
SU 22 / SU 32	Summe Aufwendungen / Auszahlungen operative Gebarung	0,00	200	-200,00	0,00	200	-200,00
SA 0 / SA 1	(0) Nettoergebnis (21 - 22) / Saldo (1) Geldfluss aus der operativen Gebarung (31 - 32)	0,00	-200	200,00	0,00	-200	200,00
SU 23	Summe Haushaltsrücklagen	0,00	0	0,00			
SA 00	Nettoergebnis nach Zuweisung und Entnahmen von Haushaltsrücklagen (SA 0 +/- SU 23)	0,00	-200	200,00			
Investive Gebarung							
SU 33	Summe Einzahlungen investive Gebarung				0,00	0	0,00
SU 34	Summe Auszahlungen investive Gebarung				0,00	0	0,00
SA 2	Saldo (2) Geldfluss aus der investiven Gebarung (33 - 34)				0,00	0	0,00
SA 3	Saldo (3) Nettofinanzierungssaldo (SA 1 + SA 2)				0,00	-200	200,00
Finanzierungstätigkeit							
SU 35	Summe Einzahlungen aus der Finanzierungstätigkeit				0,00	0	0,00
SU 36	Summe Auszahlungen aus der Finanzierungstätigkeit				0,00	0	0,00
SA 4	Saldo (4) Geldfluss aus der Finanzierungstätigkeit (35 - 36)				0,00	0	0,00
SA 5	Saldo (5) Geldfluss aus der voranschlagswirksamen Gebarung (SA 3 + SA 4)				0,00	-200	200,00
A 25	Außerschulische Jugenderziehung	RA2021	VA2021	Differenz	RA2021	VA2021	Differenz
		Ergebnisrechnung			Finanzierungsrechnung		
SA 0 / SA 1	(0) Nettoergebnis (21 - 22) / Saldo (1) Geldfluss aus der operativen Gebarung (31 - 32)	-3 700,00	-3 500	-200,00	-3 700,00	-3 500	-200,00
SA 00	Nettoergebnis nach Zuweisung und Entnahmen von Haushaltsrücklagen (SA 0 +/- SU 23)	-3 700,00	-3 500	-200,00			
SA 2	Saldo (2) Geldfluss aus der investiven Gebarung (33 - 34)				0,00	0	0,00
SA 3	Saldo (3) Nettofinanzierungssaldo (SA 1 + SA 2)				-3 700,00	-3 500	-200,00
SA 4	Saldo (4) Geldfluss aus der Finanzierungstätigkeit (35 - 36)				0,00	0	0,00
SA 5	Saldo (5) Geldfluss aus der voranschlagswirksamen Gebarung (SA 3 + SA 4)				-3 700,00	-3 500	-200,00



UA 259	Sonstige Einrichtungen und Maßnahmen	RA2021	VA2021	Differenz	RA2021	VA2021	Differenz
		Ergebnisrechnung			Finanzierungsrechnung		
SA 0 / SA 1	(0) Nettoergebnis (21 - 22) / Saldo (1) Geldfluss aus der operativen Gebarung (31 - 32)	-3 700,00	-3 500	-200,00	-3 700,00	-3 500	-200,00
SA 00	Nettoergebnis nach Zuweisung und Entnahmen von Haushaltsrücklagen (SA 0 +/- SU 23)	-3 700,00	-3 500	-200,00			
SA 2	Saldo (2) Geldfluss aus der investiven Gebarung (33 - 34)				0,00	0	0,00
SA 3	Saldo (3) Nettofinanzierungssaldo (SA 1 + SA 2)				-3 700,00	-3 500	-200,00
SA 4	Saldo (4) Geldfluss aus der Finanzierungstätigkeit (35 - 36)				0,00	0	0,00
SA 5	Saldo (5) Geldfluss aus der voranschlagswirksamen Gebarung (SA 3 + SA 4)				-3 700,00	-3 500	-200,00
Ansatz 25900	Sonstige Einrichtungen und Maßnahmen	RA2021	VA2021	Differenz	RA2021	VA2021	Differenz
Konto		Ergebnisrechnung			Finanzierungsrechnung		
Operative Gebarung							
SU 21 / SU 31	Summe Erträge / Einzahlungen operative Gebarung	0,00	0	0,00	0,00	0	0,00
25900 757000	Subvention-SVZ Jugend Spielgemeinschaft	3 700,00	3 500	200,00	3 700,00	3 500	200,00
SU 22 / SU 32	Summe Aufwendungen / Auszahlungen operative Gebarung	3 700,00	3 500	200,00	3 700,00	3 500	200,00
SA 0 / SA 1	(0) Nettoergebnis (21 - 22) / Saldo (1) Geldfluss aus der operativen Gebarung (31 - 32)	-3 700,00	-3 500	-200,00	-3 700,00	-3 500	-200,00
SU 23	Summe Haushaltsrücklagen	0,00	0	0,00			
SA 00	Nettoergebnis nach Zuweisung und Entnahmen von Haushaltsrücklagen (SA 0 +/- SU 23)	-3 700,00	-3 500	-200,00			
Investive Gebarung							
SU 33	Summe Einzahlungen investive Gebarung				0,00	0	0,00
SU 34	Summe Auszahlungen investive Gebarung				0,00	0	0,00
SA 2	Saldo (2) Geldfluss aus der investiven Gebarung (33 - 34)				0,00	0	0,00
SA 3	Saldo (3) Nettofinanzierungssaldo (SA 1 + SA 2)				-3 700,00	-3 500	-200,00
Finanzierungstätigkeit							
SU 35	Summe Einzahlungen aus der Finanzierungstätigkeit				0,00	0	0,00
SU 36	Summe Auszahlungen aus der Finanzierungstätigkeit				0,00	0	0,00
SA 4	Saldo (4) Geldfluss aus der Finanzierungstätigkeit (35 - 36)				0,00	0	0,00
SA 5	Saldo (5) Geldfluss aus der voranschlagswirksamen Gebarung (SA 3 + SA 4)				-3 700,00	-3 500	-200,00



A 26	Sport und außerschulische Leibeserziehung	RA2021	VA2021	Differenz	RA2021	VA2021	Differenz
		Ergebnisrechnung			Finanzierungsrechnung		
SA 0 / SA 1	(0) Nettoergebnis (21 - 22) / Saldo (1) Geldfluss aus der operativen Gebarung (31 - 32)	-88 181,52	-84 800	-3 381,52	-69 167,05	-67 800	-1 367,05
SA 00	Nettoergebnis nach Zuweisung und Entnahmen von Haushaltsrücklagen (SA 0 +/- SU 23)	-88 181,52	-84 800	-3 381,52			
SA 2	Saldo (2) Geldfluss aus der investiven Gebarung (33 - 34)				-40 922,83	-2 500	-38 422,83
SA 3	Saldo (3) Nettofinanzierungssaldo (SA 1 + SA 2)				-110 089,88	-70 300	-39 789,88
SA 4	Saldo (4) Geldfluss aus der Finanzierungstätigkeit (35 - 36)				0,00	0	0,00
SA 5	Saldo (5) Geldfluss aus der voranschlagswirksamen Gebarung (SA 3 + SA 4)				-110 089,88	-70 300	-39 789,88
UA 262	Sportplätze	RA2021	VA2021	Differenz	RA2021	VA2021	Differenz
		Ergebnisrechnung			Finanzierungsrechnung		
SA 0 / SA 1	(0) Nettoergebnis (21 - 22) / Saldo (1) Geldfluss aus der operativen Gebarung (31 - 32)	-79 129,11	-79 600	470,89	-60 114,64	-62 600	2 485,36
SA 00	Nettoergebnis nach Zuweisung und Entnahmen von Haushaltsrücklagen (SA 0 +/- SU 23)	-79 129,11	-79 600	470,89			
SA 2	Saldo (2) Geldfluss aus der investiven Gebarung (33 - 34)				-29 267,83	-2 500	-26 767,83
SA 3	Saldo (3) Nettofinanzierungssaldo (SA 1 + SA 2)				-89 382,47	-65 100	-24 282,47
SA 4	Saldo (4) Geldfluss aus der Finanzierungstätigkeit (35 - 36)				0,00	0	0,00
SA 5	Saldo (5) Geldfluss aus der voranschlagswirksamen Gebarung (SA 3 + SA 4)				-89 382,47	-65 100	-24 282,47
Ansatz 26200 Konto	Sportplätze	RA2021	VA2021	Differenz	RA2021	VA2021	Differenz
		Ergebnisrechnung			Finanzierungsrechnung		
Operative Gebarung							
26200 813000	Erträge aus der Auflösung von Investitionszuschüssen (Kapitaltransfers)	4 268,00	0	4 268,00			
26200 816000	Kostenbeiträge (Kostensätze) für sonstige Leistungen	200,00	0	200,00	200,00	0	200,00
SU 21 / SU 31	Summe Erträge / Einzahlungen operative Gebarung	4 468,00	0	4 468,00	200,00	0	200,00
26200 400000	Geringwertige Wirtschaftsgüter (GWG)	644,21	1 200	-555,79	644,21	1 200	-555,79
26200 454000	Reinigungsmittel	424,29	1 000	-575,71	779,72	1 000	-220,28
26200 458000	Mittel zur ärztlichen Betreuung und Gesundheitsvorsorge	82,39	100	-17,61	82,39	100	-17,61
26200 459000	Sonstige Verbrauchsgüter	1 475,44	2 000	-524,56	1 475,44	2 000	-524,56
26200 600000	Energiebezüge Strom	2 451,25	2 500	-48,75	2 451,25	2 500	-48,75
26200 600001	Energiebezüge Gas	1 637,10	2 600	-962,90	1 637,10	2 600	-962,90
26200 612000	Instandhaltung von Wasser- und Abwasserbauten und -anlagen	2 719,20	0	2 719,20	2 719,20	0	2 719,20
26200 613000	Instandhaltung von sonstigen Grundstückseinrichtungen	14 506,56	15 000	-493,44	14 506,56	15 000	-493,44
26200 614000	Instandhaltung von Gebäuden und Bauten	4 976,82	5 000	-23,18	4 976,82	5 000	-23,18
26200 616000	Instandhaltung von Maschinen und maschinellen Anlagen	922,50	600	322,50	922,50	600	322,50
26200 618000	Instandhaltung von sonstigen Anlagen	859,54	500	359,54	859,54	500	359,54
26200 631000	Telekommunikationsdienste	907,19	1 000	-92,81	906,06	1 000	-93,94
26200 670000	Versicherungen	2 231,53	2 100	131,53	2 231,53	2 100	131,53



Ansatz 26200 Konto	Sportplätze	RA2021	VA2021	Differenz	RA2021	VA2021	Differenz
		Ergebnisrechnung			Finanzierungsrechnung		
26200 680000	Planmäßige Abschreibung	24 733,05	17 000	7 733,05			
26200 700000	Miet- und Pachtaufwand	734,60	0	734,60	734,60	0	734,60
26200 720100	Kostenbeiträge für Verwaltungsleistungen	5 923,72	6 300	-376,28	5 923,72	6 300	-376,28
26200 728000	Entgelte für sonstige Leistungen	10 764,00	19 000	-8 236,00	10 764,00	19 000	-8 236,00
26200 729000	Sonstige Aufwendungen	0,00	200	-200,00	0,00	200	-200,00
26200 757000	Subvention SV Zillingdorf	8 700,00	3 500	5 200,00	8 700,00	3 500	5 200,00
SU 22 / SU 32	Summe Aufwendungen / Auszahlungen operative Gebarung	84 693,39	79 600	5 093,39	60 314,64	62 600	-2 285,36
SA 0 / SA 1	(0) Nettoergebnis (21 - 22) / Saldo (1) Geldfluss aus der operativen Gebarung (31 - 32)	-80 225,39	-79 600	-625,39	-60 114,64	-62 600	2 485,36
SU 23	Summe Haushaltsrücklagen	0,00	0	0,00			
SA 00	Nettoergebnis nach Zuweisung und Entnahmen von Haushaltsrücklagen (SA 0 +/- SU 23)	-80 225,39	-79 600	-625,39			
Investive Gebarung							
26200 301000	Kapitaltransfers von Ländern, Landesfonds und Landeskammern				3 000,00	0	3 000,00
SU 33	Summe Einzahlungen investive Gebarung				3 000,00	0	3 000,00
26200 006000	Sonstige Grundstückseinrichtungen				1 386,72	0	1 386,72
26200 010000	Gebäude und Bauten				39 415,71	0	39 415,71
26200 042000	Amts-, Betriebs- und Geschäftsausstattung				0,00	2 500	-2 500,00
SU 34	Summe Auszahlungen investive Gebarung				40 802,43	2 500	38 302,43
SA 2	Saldo (2) Geldfluss aus der investiven Gebarung (33 - 34)				-37 802,43	-2 500	-35 302,43
SA 3	Saldo (3) Nettofinanzierungssaldo (SA 1 + SA 2)				-97 917,07	-65 100	-32 817,07
Finanzierungstätigkeit							
SU 35	Summe Einzahlungen aus der Finanzierungstätigkeit				0,00	0	0,00
SU 36	Summe Auszahlungen aus der Finanzierungstätigkeit				0,00	0	0,00
SA 4	Saldo (4) Geldfluss aus der Finanzierungstätigkeit (35 - 36)				0,00	0	0,00
SA 5	Saldo (5) Geldfluss aus der voranschlagswirksamen Gebarung (SA 3 + SA 4)				-97 917,07	-65 100	-32 817,07



Ansatz 26210 Konto	Trainingsplatz	RA2021	VA2021	Differenz	RA2021	VA2021	Differenz
		Ergebnisrechnung			Finanzierungsrechnung		
Operative Gebarung							
26210 813000	Erträge aus der Auflösung von Investitionszuschüssen (Kapitaltransfers)	6 991,35	0	6 991,35			
SU 21 / SU 31	Summe Erträge / Einzahlungen operative Gebarung	6 991,35	0	6 991,35	0,00	0	0,00
26210 680000	Planmäßige Abschreibung	5 895,07	0	5 895,07			
SU 22 / SU 32	Summe Aufwendungen / Auszahlungen operative Gebarung	5 895,07	0	5 895,07	0,00	0	0,00
SA 0 / SA 1	(0) Nettoergebnis (21 - 22) / Saldo (1) Geldfluss aus der operativen Gebarung (31 - 32)	1 096,28	0	1 096,28	0,00	0	0,00
SU 23	Summe Haushaltsrücklagen	0,00	0	0,00			
SA 00	Nettoergebnis nach Zuweisung und Entnahmen von Haushaltsrücklagen (SA 0 +/- SU 23)	1 096,28	0	1 096,28			
Investive Gebarung							
26210 301000	Kapitaltransfers von Ländern, Landesfonds und Landeskammern				10 000,00	0	10 000,00
SU 33	Summe Einzahlungen investive Gebarung				10 000,00	0	10 000,00
26210 006000	Sonstige Grundstückseinrichtungen				1 465,40	0	1 465,40
SU 34	Summe Auszahlungen investive Gebarung				1 465,40	0	1 465,40
SA 2	Saldo (2) Geldfluss aus der investiven Gebarung (33 - 34)				8 534,60	0	8 534,60
SA 3	Saldo (3) Nettofinanzierungssaldo (SA 1 + SA 2)				8 534,60	0	8 534,60
Finanzierungstätigkeit							
SU 35	Summe Einzahlungen aus der Finanzierungstätigkeit				0,00	0	0,00
SU 36	Summe Auszahlungen aus der Finanzierungstätigkeit				0,00	0	0,00
SA 4	Saldo (4) Geldfluss aus der Finanzierungstätigkeit (35 - 36)				0,00	0	0,00
SA 5	Saldo (5) Geldfluss aus der voranschlagswirksamen Gebarung (SA 3 + SA 4)				8 534,60	0	8 534,60
UA 265	Tennisplätze und -hallen	RA2021	VA2021	Differenz	RA2021	VA2021	Differenz
		Ergebnisrechnung			Finanzierungsrechnung		
SA 0 / SA 1	(0) Nettoergebnis (21 - 22) / Saldo (1) Geldfluss aus der operativen Gebarung (31 - 32)	-6 800,00	-1 600	-5 200,00	-6 800,00	-1 600	-5 200,00
SA 00	Nettoergebnis nach Zuweisung und Entnahmen von Haushaltsrücklagen (SA 0 +/- SU 23)	-6 800,00	-1 600	-5 200,00			
SA 2	Saldo (2) Geldfluss aus der investiven Gebarung (33 - 34)				-11 655,00	0	-11 655,00
SA 3	Saldo (3) Nettofinanzierungssaldo (SA 1 + SA 2)				-18 455,00	-1 600	-16 855,00
SA 4	Saldo (4) Geldfluss aus der Finanzierungstätigkeit (35 - 36)				0,00	0	0,00
SA 5	Saldo (5) Geldfluss aus der voranschlagswirksamen Gebarung (SA 3 + SA 4)				-18 455,00	-1 600	-16 855,00



Ansatz 26500 Konto	Tennisplätze und -hallen	RA2021	VA2021	Differenz	RA2021	VA2021	Differenz
		Ergebnisrechnung			Finanzierungsrechnung		
Operative Gebarung							
26500 829910	Bereitstellung von Mitteln des operativen Haushalts	11 655,00	0	11 655,00	11 655,00	0	11 655,00
SU 21 / SU 31	Summe Erträge / Einzahlungen operative Gebarung	11 655,00	0	11 655,00	11 655,00	0	11 655,00
26500 729910	Bereitstellung von Mitteln für den investiven Haushalt	11 655,00	0	11 655,00	11 655,00	0	11 655,00
26500 757000	Subventionen	6 800,00	1 600	5 200,00	6 800,00	1 600	5 200,00
SU 22 / SU 32	Summe Aufwendungen / Auszahlungen operative Gebarung	18 455,00	1 600	16 855,00	18 455,00	1 600	16 855,00
SA 0 / SA 1	(0) Nettoergebnis (21 - 22) / Saldo (1) Geldfluss aus der operativen Gebarung (31 - 32)	-6 800,00	-1 600	-5 200,00	-6 800,00	-1 600	-5 200,00
SU 23	Summe Haushaltsrücklagen	0,00	0	0,00			
SA 00	Nettoergebnis nach Zuweisung und Entnahmen von Haushaltsrücklagen (SA 0 +/- SU 23)	-6 800,00	-1 600	-5 200,00			
Investive Gebarung							
SU 33	Summe Einzahlungen investive Gebarung				0,00	0	0,00
26500 006000	Sonstige Grundstückseinrichtungen				11 655,00	0	11 655,00
SU 34	Summe Auszahlungen investive Gebarung				11 655,00	0	11 655,00
SA 2	Saldo (2) Geldfluss aus der investiven Gebarung (33 - 34)				-11 655,00	0	-11 655,00
SA 3	Saldo (3) Nettofinanzierungssaldo (SA 1 + SA 2)				-18 455,00	-1 600	-16 855,00
Finanzierungstätigkeit							
SU 35	Summe Einzahlungen aus der Finanzierungstätigkeit				0,00	0	0,00
SU 36	Summe Auszahlungen aus der Finanzierungstätigkeit				0,00	0	0,00
SA 4	Saldo (4) Geldfluss aus der Finanzierungstätigkeit (35 - 36)				0,00	0	0,00
SA 5	Saldo (5) Geldfluss aus der voranschlagswirksamen Gebarung (SA 3 + SA 4)				-18 455,00	-1 600	-16 855,00
UA 269	Sonstige Einrichtungen und Maßnahmen	RA2021	VA2021	Differenz	RA2021	VA2021	Differenz
		Ergebnisrechnung			Finanzierungsrechnung		
SA 0 / SA 1	(0) Nettoergebnis (21 - 22) / Saldo (1) Geldfluss aus der operativen Gebarung (31 - 32)	-2 252,41	-3 600	1 347,59	-2 252,41	-3 600	1 347,59
SA 00	Nettoergebnis nach Zuweisung und Entnahmen von Haushaltsrücklagen (SA 0 +/- SU 23)	-2 252,41	-3 600	1 347,59			
SA 2	Saldo (2) Geldfluss aus der investiven Gebarung (33 - 34)				0,00	0	0,00
SA 3	Saldo (3) Nettofinanzierungssaldo (SA 1 + SA 2)				-2 252,41	-3 600	1 347,59
SA 4	Saldo (4) Geldfluss aus der Finanzierungstätigkeit (35 - 36)				0,00	0	0,00
SA 5	Saldo (5) Geldfluss aus der voranschlagswirksamen Gebarung (SA 3 + SA 4)				-2 252,41	-3 600	1 347,59



Ansatz 26900 Konto	Sonstige Einrichtungen und Maßnahmen	RA2021	VA2021	Differenz	RA2021	VA2021	Differenz
		Ergebnisrechnung			Finanzierungsrechnung		
Operative Gebarung							
SU 21 / SU 31	Summe Erträge / Einzahlungen operative Gebarung	0,00	0	0,00	0,00	0	0,00
26900 720100	Kostenbeiträge für Verwaltungsleistungen	888,56	1 000	-111,44	888,56	1 000	-111,44
26900 728000	Kosten für Wandertag	1 363,85	1 300	63,85	1 363,85	1 300	63,85
SU 22 / SU 32	Summe Aufwendungen / Auszahlungen operative Gebarung	2 252,41	2 300	-47,59	2 252,41	2 300	-47,59
SA 0 / SA 1	(0) Nettoergebnis (21 - 22) / Saldo (1) Geldfluss aus der operativen Gebarung (31 - 32)	-2 252,41	-2 300	47,59	-2 252,41	-2 300	47,59
SU 23	Summe Haushaltsrücklagen	0,00	0	0,00			
SA 00	Nettoergebnis nach Zuweisung und Entnahmen von Haushaltsrücklagen (SA 0 +/- SU 23)	-2 252,41	-2 300	47,59			
Investive Gebarung							
SU 33	Summe Einzahlungen investive Gebarung				0,00	0	0,00
SU 34	Summe Auszahlungen investive Gebarung				0,00	0	0,00
SA 2	Saldo (2) Geldfluss aus der investiven Gebarung (33 - 34)				0,00	0	0,00
SA 3	Saldo (3) Nettofinanzierungssaldo (SA 1 + SA 2)				-2 252,41	-2 300	47,59
Finanzierungstätigkeit							
SU 35	Summe Einzahlungen aus der Finanzierungstätigkeit				0,00	0	0,00
SU 36	Summe Auszahlungen aus der Finanzierungstätigkeit				0,00	0	0,00
SA 4	Saldo (4) Geldfluss aus der Finanzierungstätigkeit (35 - 36)				0,00	0	0,00
SA 5	Saldo (5) Geldfluss aus der voranschlagswirksamen Gebarung (SA 3 + SA 4)				-2 252,41	-2 300	47,59



Ansatz 26910 Konto	LC Blattla	RA2021	VA2021	Differenz	RA2021	VA2021	Differenz
		Ergebnisrechnung			Finanzierungsrechnung		
Operative Gebarung							
SU 21 / SU 31	Summe Erträge / Einzahlungen operative Gebarung	0,00	0	0,00	0,00	0	0,00
26910 757000	Subventionen	0,00	1 300	-1 300,00	0,00	1 300	-1 300,00
SU 22 / SU 32	Summe Aufwendungen / Auszahlungen operative Gebarung	0,00	1 300	-1 300,00	0,00	1 300	-1 300,00
SA 0 / SA 1	(0) Nettoergebnis (21 - 22) / Saldo (1) Geldfluss aus der operativen Gebarung (31 - 32)	0,00	-1 300	1 300,00	0,00	-1 300	1 300,00
SU 23	Summe Haushaltsrücklagen	0,00	0	0,00			
SA 00	Nettoergebnis nach Zuweisung und Entnahmen von Haushaltsrücklagen (SA 0 +/- SU 23)	0,00	-1 300	1 300,00			
Investive Gebarung							
SU 33	Summe Einzahlungen investive Gebarung				0,00	0	0,00
SU 34	Summe Auszahlungen investive Gebarung				0,00	0	0,00
SA 2	Saldo (2) Geldfluss aus der investiven Gebarung (33 - 34)				0,00	0	0,00
SA 3	Saldo (3) Nettofinanzierungssaldo (SA 1 + SA 2)				0,00	-1 300	1 300,00
Finanzierungstätigkeit							
SU 35	Summe Einzahlungen aus der Finanzierungstätigkeit				0,00	0	0,00
SU 36	Summe Auszahlungen aus der Finanzierungstätigkeit				0,00	0	0,00
SA 4	Saldo (4) Geldfluss aus der Finanzierungstätigkeit (35 - 36)				0,00	0	0,00
SA 5	Saldo (5) Geldfluss aus der voranschlagswirksamen Gebarung (SA 3 + SA 4)				0,00	-1 300	1 300,00
A 28	Forschung und Wissenschaft	RA2021	VA2021	Differenz	RA2021	VA2021	Differenz
		Ergebnisrechnung			Finanzierungsrechnung		
SA 0 / SA 1	(0) Nettoergebnis (21 - 22) / Saldo (1) Geldfluss aus der operativen Gebarung (31 - 32)	-1 200,00	-1 300	100,00	-1 200,00	-1 300	100,00
SA 00	Nettoergebnis nach Zuweisung und Entnahmen von Haushaltsrücklagen (SA 0 +/- SU 23)	-1 200,00	-1 300	100,00			
SA 2	Saldo (2) Geldfluss aus der investiven Gebarung (33 - 34)				0,00	0	0,00
SA 3	Saldo (3) Nettofinanzierungssaldo (SA 1 + SA 2)				-1 200,00	-1 300	100,00
SA 4	Saldo (4) Geldfluss aus der Finanzierungstätigkeit (35 - 36)				0,00	0	0,00
SA 5	Saldo (5) Geldfluss aus der voranschlagswirksamen Gebarung (SA 3 + SA 4)				-1 200,00	-1 300	100,00



UA 282	Studienbeihilfen	RA2021	VA2021	Differenz	RA2021	VA2021	Differenz
		Ergebnisrechnung			Finanzierungsrechnung		
SA 0 / SA 1	(0) Nettoergebnis (21 - 22) / Saldo (1) Geldfluss aus der operativen Gebarung (31 - 32)	-1 200,00	-1 300	100,00	-1 200,00	-1 300	100,00
SA 00	Nettoergebnis nach Zuweisung und Entnahmen von Haushaltsrücklagen (SA 0 +/- SU 23)	-1 200,00	-1 300	100,00			
SA 2	Saldo (2) Geldfluss aus der investiven Gebarung (33 - 34)				0,00	0	0,00
SA 3	Saldo (3) Nettofinanzierungssaldo (SA 1 + SA 2)				-1 200,00	-1 300	100,00
SA 4	Saldo (4) Geldfluss aus der Finanzierungstätigkeit (35 - 36)				0,00	0	0,00
SA 5	Saldo (5) Geldfluss aus der voranschlagswirksamen Gebarung (SA 3 + SA 4)				-1 200,00	-1 300	100,00
Ansatz 28200 Konto	Studienbeihilfen	RA2021	VA2021	Differenz	RA2021	VA2021	Differenz
		Ergebnisrechnung			Finanzierungsrechnung		
Operative Gebarung							
SU 21 / SU 31	Summe Erträge / Einzahlungen operative Gebarung	0,00	0	0,00	0,00	0	0,00
28200 768000	NÖ Semesterticket	1 200,00	1 300	-100,00	1 200,00	1 300	-100,00
SU 22 / SU 32	Summe Aufwendungen / Auszahlungen operative Gebarung	1 200,00	1 300	-100,00	1 200,00	1 300	-100,00
SA 0 / SA 1	(0) Nettoergebnis (21 - 22) / Saldo (1) Geldfluss aus der operativen Gebarung (31 - 32)	-1 200,00	-1 300	100,00	-1 200,00	-1 300	100,00
SU 23	Summe Haushaltsrücklagen	0,00	0	0,00			
SA 00	Nettoergebnis nach Zuweisung und Entnahmen von Haushaltsrücklagen (SA 0 +/- SU 23)	-1 200,00	-1 300	100,00			
Investive Gebarung							
SU 33	Summe Einzahlungen investive Gebarung				0,00	0	0,00
SU 34	Summe Auszahlungen investive Gebarung				0,00	0	0,00
SA 2	Saldo (2) Geldfluss aus der investiven Gebarung (33 - 34)				0,00	0	0,00
SA 3	Saldo (3) Nettofinanzierungssaldo (SA 1 + SA 2)				-1 200,00	-1 300	100,00
Finanzierungstätigkeit							
SU 35	Summe Einzahlungen aus der Finanzierungstätigkeit				0,00	0	0,00
SU 36	Summe Auszahlungen aus der Finanzierungstätigkeit				0,00	0	0,00
SA 4	Saldo (4) Geldfluss aus der Finanzierungstätigkeit (35 - 36)				0,00	0	0,00
SA 5	Saldo (5) Geldfluss aus der voranschlagswirksamen Gebarung (SA 3 + SA 4)				-1 200,00	-1 300	100,00

Detailnachweis der Konten

Einzelplan 3	Kunst, Kultur und Kultus (Länder und Gemeinden)	RA2021	VA2021	Differenz	RA2021	VA2021	Differenz
		Ergebnisrechnung			Finanzierungsrechnung		
SA 0 / SA 1	(0) Nettoergebnis (21 - 22) / Saldo (1) Geldfluss aus der operativen Gebarung (31 - 32)	-67 008,27	-99 200	32 191,73	-36 655,69	-71 400	34 744,31
SA 00	Nettoergebnis nach Zuweisung und Entnahmen von Haushaltsrücklagen (SA 0 +/- SU 23)	-67 008,27	-99 200	32 191,73			
SA 2	Saldo (2) Geldfluss aus der investiven Gebarung (33 - 34)				20 000,00	19 000	1 000,00
SA 3	Saldo (3) Nettofinanzierungssaldo (SA 1 + SA 2)				-16 655,69	-52 400	35 744,31
SA 4	Saldo (4) Geldfluss aus der Finanzierungstätigkeit (35 - 36)				0,00	0	0,00
SA 5	Saldo (5) Geldfluss aus der voranschlagswirksamen Gebarung (SA 3 + SA 4)				-16 655,69	-52 400	35 744,31
A 32	Musik und darstellende Kunst	RA2021	VA2021	Differenz	RA2021	VA2021	Differenz
		Ergebnisrechnung			Finanzierungsrechnung		
SA 0 / SA 1	(0) Nettoergebnis (21 - 22) / Saldo (1) Geldfluss aus der operativen Gebarung (31 - 32)	-66 498,17	-99 200	32 701,83	-36 145,59	-71 400	35 254,41
SA 00	Nettoergebnis nach Zuweisung und Entnahmen von Haushaltsrücklagen (SA 0 +/- SU 23)	-66 498,17	-99 200	32 701,83			
SA 2	Saldo (2) Geldfluss aus der investiven Gebarung (33 - 34)				20 000,00	19 000	1 000,00
SA 3	Saldo (3) Nettofinanzierungssaldo (SA 1 + SA 2)				-16 145,59	-52 400	36 254,41
SA 4	Saldo (4) Geldfluss aus der Finanzierungstätigkeit (35 - 36)				0,00	0	0,00
SA 5	Saldo (5) Geldfluss aus der voranschlagswirksamen Gebarung (SA 3 + SA 4)				-16 145,59	-52 400	36 254,41
UA 320	Ausbildung in Musik und darstellender Kunst	RA2021	VA2021	Differenz	RA2021	VA2021	Differenz
		Ergebnisrechnung			Finanzierungsrechnung		
SA 0 / SA 1	(0) Nettoergebnis (21 - 22) / Saldo (1) Geldfluss aus der operativen Gebarung (31 - 32)	-18 839,90	-43 700	24 860,10	-17 649,02	-43 700	26 050,98
SA 00	Nettoergebnis nach Zuweisung und Entnahmen von Haushaltsrücklagen (SA 0 +/- SU 23)	-18 839,90	-43 700	24 860,10			
SA 2	Saldo (2) Geldfluss aus der investiven Gebarung (33 - 34)				0,00	0	0,00
SA 3	Saldo (3) Nettofinanzierungssaldo (SA 1 + SA 2)				-17 649,02	-43 700	26 050,98
SA 4	Saldo (4) Geldfluss aus der Finanzierungstätigkeit (35 - 36)				0,00	0	0,00
SA 5	Saldo (5) Geldfluss aus der voranschlagswirksamen Gebarung (SA 3 + SA 4)				-17 649,02	-43 700	26 050,98



Ansatz 32000 Konto	Ausbildung in Musik und darstellender Kunst	RA2021	VA2021	Differenz	RA2021	VA2021	Differenz
		Ergebnisrechnung			Finanzierungsrechnung		
Operative Gebarung							
32000 816000	Kostenbeiträge (Kostensätze) für sonstige Leistungen Musikschulbeiträge	20 477,50	23 200	-2 722,50	21 668,38	23 200	-1 531,62
SU 21 / SU 31	Summe Erträge / Einzahlungen operative Gebarung	20 477,50	23 200	-2 722,50	21 668,38	23 200	-1 531,62
32000 720000	Kostenbeiträge (Kostensätze) für Leistungen, Elternbeiträge Musikschule	19 695,00	23 000	-3 305,00	19 695,00	23 000	-3 305,00
32000 752000	Transfers an Musikschulverband	19 622,40	43 400	-23 777,60	19 622,40	43 400	-23 777,60
32000 768000	Subvention Musikschüler	0,00	500	-500,00	0,00	500	-500,00
SU 22 / SU 32	Summe Aufwendungen / Auszahlungen operative Gebarung	39 317,40	66 900	-27 582,60	39 317,40	66 900	-27 582,60
SA 0 / SA 1	(0) Nettoergebnis (21 - 22) / Saldo (1) Geldfluss aus der operativen Gebarung (31 - 32)	-18 839,90	-43 700	24 860,10	-17 649,02	-43 700	26 050,98
SU 23	Summe Haushaltsrücklagen	0,00	0	0,00			
SA 00	Nettoergebnis nach Zuweisung und Entnahmen von Haushaltsrücklagen (SA 0 +/- SU 23)	-18 839,90	-43 700	24 860,10			
Investive Gebarung							
SU 33	Summe Einzahlungen investive Gebarung				0,00	0	0,00
SU 34	Summe Auszahlungen investive Gebarung				0,00	0	0,00
SA 2	Saldo (2) Geldfluss aus der investiven Gebarung (33 - 34)				0,00	0	0,00
SA 3	Saldo (3) Nettofinanzierungssaldo (SA 1 + SA 2)				-17 649,02	-43 700	26 050,98
Finanzierungstätigkeit							
SU 35	Summe Einzahlungen aus der Finanzierungstätigkeit				0,00	0	0,00
SU 36	Summe Auszahlungen aus der Finanzierungstätigkeit				0,00	0	0,00
SA 4	Saldo (4) Geldfluss aus der Finanzierungstätigkeit (35 - 36)				0,00	0	0,00
SA 5	Saldo (5) Geldfluss aus der voranschlagswirksamen Gebarung (SA 3 + SA 4)				-17 649,02	-43 700	26 050,98
UA 321	Einrichtungen der Musikpflege	RA2021	VA2021	Differenz	RA2021	VA2021	Differenz
		Ergebnisrechnung			Finanzierungsrechnung		
SA 0 / SA 1	(0) Nettoergebnis (21 - 22) / Saldo (1) Geldfluss aus der operativen Gebarung (31 - 32)	-39 358,27	-52 400	13 041,73	-10 196,57	-24 600	14 403,43
SA 00	Nettoergebnis nach Zuweisung und Entnahmen von Haushaltsrücklagen (SA 0 +/- SU 23)	-39 358,27	-52 400	13 041,73			
SA 2	Saldo (2) Geldfluss aus der investiven Gebarung (33 - 34)				20 000,00	19 000	1 000,00
SA 3	Saldo (3) Nettofinanzierungssaldo (SA 1 + SA 2)				9 803,43	-5 600	15 403,43
SA 4	Saldo (4) Geldfluss aus der Finanzierungstätigkeit (35 - 36)				0,00	0	0,00
SA 5	Saldo (5) Geldfluss aus der voranschlagswirksamen Gebarung (SA 3 + SA 4)				9 803,43	-5 600	15 403,43



Ansatz 32100 Konto	Einrichtungen der Musikpflege	RA2021	VA2021	Differenz	RA2021	VA2021	Differenz
		Ergebnisrechnung			Finanzierungsrechnung		
Operative Gebarung							
32100 810000	Erträge aus Leistungen	0,00	300	-300,00	0,00	300	-300,00
32100 811000	Miet- und Pachtvertrag - BK Musikschulverband	3 464,29	3 700	-235,71	3 464,29	3 700	-235,71
32100 813000	Erträge aus der Auflösung von Investitionszuschüssen (Kapitaltransfers)	7 763,63	0	7 763,63			
SU 21 / SU 31	Summe Erträge / Einzahlungen operative Gebarung	11 227,92	4 000	7 227,92	3 464,29	4 000	-535,71
32100 400000	Geringwertige Wirtschaftsgüter (GWG)	1 849,69	300	1 549,69	1 849,69	300	1 549,69
32100 454000	Reinigungsmittel	0,00	500	-500,00	0,00	500	-500,00
32100 457000	Druckwerke	0,00	1 000	-1 000,00	0,00	1 000	-1 000,00
32100 458000	Mittel zur ärztlichen Betreuung und Gesundheitsvorsorge	33,52	100	-66,48	33,52	100	-66,48
32100 459000	Sonstige Verbrauchsgüter	24,99	200	-175,01	24,99	200	-175,01
32100 600000	Energiebezüge Strom	2 195,76	1 900	295,76	2 195,76	1 900	295,76
32100 600001	Energiebezüge Gas	1 327,11	1 400	-72,89	1 327,11	1 400	-72,89
32100 614000	Instandhaltung von Gebäuden und Bauten	1 503,03	4 000	-2 496,97	1 503,03	4 000	-2 496,97
32100 618000	Instandhaltung von sonstigen Anlagen	27,17	500	-472,83	27,17	500	-472,83
32100 631000	Telekommunikationsdienste	611,01	700	-88,99	611,36	700	-88,64
32100 640000	Rechts- und Beratungsaufwand	1 155,00	0	1 155,00	1 155,00	0	1 155,00
32100 670000	Versicherungen	2 320,49	2 400	-79,51	2 320,49	2 400	-79,51
32100 680000	Planmäßige Abschreibung	36 925,68	27 800	9 125,68			
32100 710000	Öffentliche Abgaben, ohne Gebühren gemäß FAG	103,60	100	3,60	103,60	100	3,60
32100 711000	Gebühren für die Benützung von Gemeindeeinrichtungen und Anlagen gemäß FAG	1 195,02	1 300	-104,98	1 195,02	1 300	-104,98
32100 720100	Kostenbeiträge für Verwaltungsleistungen	559,46	3 100	-2 540,54	559,46	3 100	-2 540,54
32100 723000	Amtspauschalien und Repräsentationsaufwendungen	0,00	1 000	-1 000,00	0,00	1 000	-1 000,00
32100 726000	Mitgliedsbeiträge Blasmusikverband	50,00	100	-50,00	50,00	100	-50,00
32100 728000	Entgelte für sonstige Leistungen	704,66	10 000	-9 295,34	704,66	10 000	-9 295,34
SU 22 / SU 32	Summe Aufwendungen / Auszahlungen operative Gebarung	50 586,19	56 400	-5 813,81	13 660,86	28 600	-14 939,14
SA 0 / SA 1	(0) Nettoergebnis (21 - 22) / Saldo (1) Geldfluss aus der operativen Gebarung (31 - 32)	-39 358,27	-52 400	13 041,73	-10 196,57	-24 600	14 403,43
SU 23	Summe Haushaltsrücklagen	0,00	0	0,00			
SA 00	Nettoergebnis nach Zuweisung und Entnahmen von Haushaltsrücklagen (SA 0 +/- SU 23)	-39 358,27	-52 400	13 041,73			
Investive Gebarung							
32100 302000	Kapitaltransferzahlungen von Gemeinde Eggendorf				20 000,00	20 000	0,00
SU 33	Summe Einzahlungen investive Gebarung				20 000,00	20 000	0,00
32100 042000	Amts-, Betriebs- und Geschäftsausstattung				0,00	1 000	-1 000,00
SU 34	Summe Auszahlungen investive Gebarung				0,00	1 000	-1 000,00
SA 2	Saldo (2) Geldfluss aus der investiven Gebarung (33 - 34)				20 000,00	19 000	1 000,00
SA 3	Saldo (3) Nettofinanzierungssaldo (SA 1 + SA 2)				9 803,43	-5 600	15 403,43



Ansatz 32100 Konto	Einrichtungen der Musikpflege	RA2021	VA2021	Differenz	RA2021	VA2021	Differenz
		Ergebnisrechnung			Finanzierungsrechnung		
Finanzierungstätigkeit							
SU 35	Summe Einzahlungen aus der Finanzierungstätigkeit				0,00	0	0,00
SU 36	Summe Auszahlungen aus der Finanzierungstätigkeit				0,00	0	0,00
SA 4	Saldo (4) Geldfluss aus der Finanzierungstätigkeit (35 - 36)				0,00	0	0,00
SA 5	Saldo (5) Geldfluss aus der voranschlagswirksamen Gebarung (SA 3 + SA 4)				9 803,43	-5 600	15 403,43
UA 322 Maßnahmen zur Förderung der Musikpflege							
		RA2021	VA2021	Differenz	RA2021	VA2021	Differenz
		Ergebnisrechnung			Finanzierungsrechnung		
SA 0 / SA 1	(0) Nettoergebnis (21 - 22) / Saldo (1) Geldfluss aus der operativen Gebarung (31 - 32)	-8 300,00	-3 100	-5 200,00	-8 300,00	-3 100	-5 200,00
SA 00	Nettoergebnis nach Zuweisung und Entnahmen von Haushaltsrücklagen (SA 0 +/- SU 23)	-8 300,00	-3 100	-5 200,00			
SA 2	Saldo (2) Geldfluss aus der investiven Gebarung (33 - 34)				0,00	0	0,00
SA 3	Saldo (3) Nettofinanzierungssaldo (SA 1 + SA 2)				-8 300,00	-3 100	-5 200,00
SA 4	Saldo (4) Geldfluss aus der Finanzierungstätigkeit (35 - 36)				0,00	0	0,00
SA 5	Saldo (5) Geldfluss aus der voranschlagswirksamen Gebarung (SA 3 + SA 4)				-8 300,00	-3 100	-5 200,00



Ansatz 32200 Konto	Maßnahmen zur Förderung der Musikpflege	RA2021	VA2021	Differenz	RA2021	VA2021	Differenz
		Ergebnisrechnung			Finanzierungsrechnung		
Operative Gebarung							
SU 21 / SU 31	Summe Erträge / Einzahlungen operative Gebarung	0,00	0	0,00	0,00	0	0,00
32200 757000	Subvention Musikverein	8 300,00	3 100	5 200,00	8 300,00	3 100	5 200,00
SU 22 / SU 32	Summe Aufwendungen / Auszahlungen operative Gebarung	8 300,00	3 100	5 200,00	8 300,00	3 100	5 200,00
SA 0 / SA 1	(0) Nettoergebnis (21 - 22) / Saldo (1) Geldfluss aus der operativen Gebarung (31 - 32)	-8 300,00	-3 100	-5 200,00	-8 300,00	-3 100	-5 200,00
SU 23	Summe Haushaltsrücklagen	0,00	0	0,00			
SA 00	Nettoergebnis nach Zuweisung und Entnahmen von Haushaltsrücklagen (SA 0 +/- SU 23)	-8 300,00	-3 100	-5 200,00			
Investive Gebarung							
SU 33	Summe Einzahlungen investive Gebarung				0,00	0	0,00
SU 34	Summe Auszahlungen investive Gebarung				0,00	0	0,00
SA 2	Saldo (2) Geldfluss aus der investiven Gebarung (33 - 34)				0,00	0	0,00
SA 3	Saldo (3) Nettofinanzierungssaldo (SA 1 + SA 2)				-8 300,00	-3 100	-5 200,00
Finanzierungstätigkeit							
SU 35	Summe Einzahlungen aus der Finanzierungstätigkeit				0,00	0	0,00
SU 36	Summe Auszahlungen aus der Finanzierungstätigkeit				0,00	0	0,00
SA 4	Saldo (4) Geldfluss aus der Finanzierungstätigkeit (35 - 36)				0,00	0	0,00
SA 5	Saldo (5) Geldfluss aus der voranschlagswirksamen Gebarung (SA 3 + SA 4)				-8 300,00	-3 100	-5 200,00
A 36	Heimatspflege	RA2021	VA2021	Differenz	RA2021	VA2021	Differenz
		Ergebnisrechnung			Finanzierungsrechnung		
SA 0 / SA 1	(0) Nettoergebnis (21 - 22) / Saldo (1) Geldfluss aus der operativen Gebarung (31 - 32)	-296,19	0	-296,19	-296,19	0	-296,19
SA 00	Nettoergebnis nach Zuweisung und Entnahmen von Haushaltsrücklagen (SA 0 +/- SU 23)	-296,19	0	-296,19			
SA 2	Saldo (2) Geldfluss aus der investiven Gebarung (33 - 34)				0,00	0	0,00
SA 3	Saldo (3) Nettofinanzierungssaldo (SA 1 + SA 2)				-296,19	0	-296,19
SA 4	Saldo (4) Geldfluss aus der Finanzierungstätigkeit (35 - 36)				0,00	0	0,00
SA 5	Saldo (5) Geldfluss aus der voranschlagswirksamen Gebarung (SA 3 + SA 4)				-296,19	0	-296,19



UA 362	Denkmalpflege	RA2021	VA2021	Differenz	RA2021	VA2021	Differenz
				Ergebnisrechnung		Finanzierungsrechnung	
SA 0 / SA 1	(0) Nettoergebnis (21 - 22) / Saldo (1) Geldfluss aus der operativen Gebarung (31 - 32)	-296,19	0	-296,19	-296,19	0	-296,19
SA 00	Nettoergebnis nach Zuweisung und Entnahmen von Haushaltsrücklagen (SA 0 +/- SU 23)	-296,19	0	-296,19			
SA 2	Saldo (2) Geldfluss aus der investiven Gebarung (33 - 34)				0,00	0	0,00
SA 3	Saldo (3) Nettofinanzierungssaldo (SA 1 + SA 2)				-296,19	0	-296,19
SA 4	Saldo (4) Geldfluss aus der Finanzierungstätigkeit (35 - 36)				0,00	0	0,00
SA 5	Saldo (5) Geldfluss aus der voranschlagswirksamen Gebarung (SA 3 + SA 4)				-296,19	0	-296,19
Ansatz 36200 Konto	Denkmalpflege	RA2021	VA2021	Differenz	RA2021	VA2021	Differenz
				Ergebnisrechnung		Finanzierungsrechnung	
Operative Gebarung							
SU 21 / SU 31	Summe Erträge / Einzahlungen operative Gebarung	0,00	0	0,00	0,00	0	0,00
36200 720100	Kostenbeiträge für Verwaltungsleistungen	296,19	0	296,19	296,19	0	296,19
SU 22 / SU 32	Summe Aufwendungen / Auszahlungen operative Gebarung	296,19	0	296,19	296,19	0	296,19
SA 0 / SA 1	(0) Nettoergebnis (21 - 22) / Saldo (1) Geldfluss aus der operativen Gebarung (31 - 32)	-296,19	0	-296,19	-296,19	0	-296,19
SU 23	Summe Haushaltsrücklagen	0,00	0	0,00			
SA 00	Nettoergebnis nach Zuweisung und Entnahmen von Haushaltsrücklagen (SA 0 +/- SU 23)	-296,19	0	-296,19			
Investive Gebarung							
SU 33	Summe Einzahlungen investive Gebarung				0,00	0	0,00
SU 34	Summe Auszahlungen investive Gebarung				0,00	0	0,00
SA 2	Saldo (2) Geldfluss aus der investiven Gebarung (33 - 34)				0,00	0	0,00
SA 3	Saldo (3) Nettofinanzierungssaldo (SA 1 + SA 2)				-296,19	0	-296,19
Finanzierungstätigkeit							
SU 35	Summe Einzahlungen aus der Finanzierungstätigkeit				0,00	0	0,00
SU 36	Summe Auszahlungen aus der Finanzierungstätigkeit				0,00	0	0,00
SA 4	Saldo (4) Geldfluss aus der Finanzierungstätigkeit (35 - 36)				0,00	0	0,00
SA 5	Saldo (5) Geldfluss aus der voranschlagswirksamen Gebarung (SA 3 + SA 4)				-296,19	0	-296,19



A 39	Kultus	RA2021	VA2021	Differenz	RA2021	VA2021	Differenz
		Ergebnisrechnung			Finanzierungsrechnung		
SA 0 / SA 1	(0) Nettoergebnis (21 - 22) / Saldo (1) Geldfluss aus der operativen Gebarung (31 - 32)	-213,91	0	-213,91	-213,91	0	-213,91
SA 00	Nettoergebnis nach Zuweisung und Entnahmen von Haushaltsrücklagen (SA 0 +/- SU 23)	-213,91	0	-213,91			
SA 2	Saldo (2) Geldfluss aus der investiven Gebarung (33 - 34)				0,00	0	0,00
SA 3	Saldo (3) Nettofinanzierungssaldo (SA 1 + SA 2)				-213,91	0	-213,91
SA 4	Saldo (4) Geldfluss aus der Finanzierungstätigkeit (35 - 36)				0,00	0	0,00
SA 5	Saldo (5) Geldfluss aus der voranschlagswirksamen Gebarung (SA 3 + SA 4)				-213,91	0	-213,91
UA 390	Kirchliche Angelegenheiten	RA2021	VA2021	Differenz	RA2021	VA2021	Differenz
		Ergebnisrechnung			Finanzierungsrechnung		
SA 0 / SA 1	(0) Nettoergebnis (21 - 22) / Saldo (1) Geldfluss aus der operativen Gebarung (31 - 32)	-213,91	0	-213,91	-213,91	0	-213,91
SA 00	Nettoergebnis nach Zuweisung und Entnahmen von Haushaltsrücklagen (SA 0 +/- SU 23)	-213,91	0	-213,91			
SA 2	Saldo (2) Geldfluss aus der investiven Gebarung (33 - 34)				0,00	0	0,00
SA 3	Saldo (3) Nettofinanzierungssaldo (SA 1 + SA 2)				-213,91	0	-213,91
SA 4	Saldo (4) Geldfluss aus der Finanzierungstätigkeit (35 - 36)				0,00	0	0,00
SA 5	Saldo (5) Geldfluss aus der voranschlagswirksamen Gebarung (SA 3 + SA 4)				-213,91	0	-213,91



Ansatz 39000 Konto	Kirchliche Angelegenheiten	RA2021	VA2021	Differenz	RA2021	VA2021	Differenz
		Ergebnisrechnung			Finanzierungsrechnung		
Operative Gebarung							
SU 21 / SU 31	Summe Erträge / Einzahlungen operative Gebarung	0,00	0	0,00	0,00	0	0,00
39000 720100	Kostenbeiträge für Verwaltungsleistungen	213,91	0	213,91	213,91	0	213,91
SU 22 / SU 32	Summe Aufwendungen / Auszahlungen operative Gebarung	213,91	0	213,91	213,91	0	213,91
SA 0 / SA 1	(0) Nettoergebnis (21 - 22) / Saldo (1) Geldfluss aus der operativen Gebarung (31 - 32)	-213,91	0	-213,91	-213,91	0	-213,91
SU 23	Summe Haushaltsrücklagen	0,00	0	0,00			
SA 00	Nettoergebnis nach Zuweisung und Entnahmen von Haushaltsrücklagen (SA 0 +/- SU 23)	-213,91	0	-213,91			
Investive Gebarung							
SU 33	Summe Einzahlungen investive Gebarung				0,00	0	0,00
SU 34	Summe Auszahlungen investive Gebarung				0,00	0	0,00
SA 2	Saldo (2) Geldfluss aus der investiven Gebarung (33 - 34)				0,00	0	0,00
SA 3	Saldo (3) Nettofinanzierungssaldo (SA 1 + SA 2)				-213,91	0	-213,91
Finanzierungstätigkeit							
SU 35	Summe Einzahlungen aus der Finanzierungstätigkeit				0,00	0	0,00
SU 36	Summe Auszahlungen aus der Finanzierungstätigkeit				0,00	0	0,00
SA 4	Saldo (4) Geldfluss aus der Finanzierungstätigkeit (35 - 36)				0,00	0	0,00
SA 5	Saldo (5) Geldfluss aus der voranschlagswirksamen Gebarung (SA 3 + SA 4)				-213,91	0	-213,91



Detailnachweis der Konten

Einzelplan 4	Soziale Wohlfahrt und Wohnbauförderung (Länder und Gemeinden)	RA2021	VA2021	Differenz	RA2021	VA2021	Differenz
		Ergebnisrechnung			Finanzierungsrechnung		
SA 0 / SA 1	(0) Nettoergebnis (21 - 22) / Saldo (1) Geldfluss aus der operativen Gebarung (31 - 32)	-284 658,44	-293 900	9 241,56	-284 658,44	-293 900	9 241,56
SA 00	Nettoergebnis nach Zuweisung und Entnahmen von Haushaltsrücklagen (SA 0 +/- SU 23)	-284 658,44	-293 900	9 241,56			
SA 2	Saldo (2) Geldfluss aus der investiven Gebarung (33 - 34)				0,00	0	0,00
SA 3	Saldo (3) Nettofinanzierungssaldo (SA 1 + SA 2)				-284 658,44	-293 900	9 241,56
SA 4	Saldo (4) Geldfluss aus der Finanzierungstätigkeit (35 - 36)				0,00	0	0,00
SA 5	Saldo (5) Geldfluss aus der voranschlagswirksamen Gebarung (SA 3 + SA 4)				-284 658,44	-293 900	9 241,56
A 41	Allgemeine öffentliche Wohlfahrt	RA2021	VA2021	Differenz	RA2021	VA2021	Differenz
		Ergebnisrechnung			Finanzierungsrechnung		
SA 0 / SA 1	(0) Nettoergebnis (21 - 22) / Saldo (1) Geldfluss aus der operativen Gebarung (31 - 32)	-234 199,07	-233 000	-1 199,07	-234 199,07	-233 000	-1 199,07
SA 00	Nettoergebnis nach Zuweisung und Entnahmen von Haushaltsrücklagen (SA 0 +/- SU 23)	-234 199,07	-233 000	-1 199,07			
SA 2	Saldo (2) Geldfluss aus der investiven Gebarung (33 - 34)				0,00	0	0,00
SA 3	Saldo (3) Nettofinanzierungssaldo (SA 1 + SA 2)				-234 199,07	-233 000	-1 199,07
SA 4	Saldo (4) Geldfluss aus der Finanzierungstätigkeit (35 - 36)				0,00	0	0,00
SA 5	Saldo (5) Geldfluss aus der voranschlagswirksamen Gebarung (SA 3 + SA 4)				-234 199,07	-233 000	-1 199,07
UA 419	Sonstige Einrichtungen und Maßnahmen	RA2021	VA2021	Differenz	RA2021	VA2021	Differenz
		Ergebnisrechnung			Finanzierungsrechnung		
SA 0 / SA 1	(0) Nettoergebnis (21 - 22) / Saldo (1) Geldfluss aus der operativen Gebarung (31 - 32)	-234 199,07	-233 000	-1 199,07	-234 199,07	-233 000	-1 199,07
SA 00	Nettoergebnis nach Zuweisung und Entnahmen von Haushaltsrücklagen (SA 0 +/- SU 23)	-234 199,07	-233 000	-1 199,07			
SA 2	Saldo (2) Geldfluss aus der investiven Gebarung (33 - 34)				0,00	0	0,00
SA 3	Saldo (3) Nettofinanzierungssaldo (SA 1 + SA 2)				-234 199,07	-233 000	-1 199,07
SA 4	Saldo (4) Geldfluss aus der Finanzierungstätigkeit (35 - 36)				0,00	0	0,00
SA 5	Saldo (5) Geldfluss aus der voranschlagswirksamen Gebarung (SA 3 + SA 4)				-234 199,07	-233 000	-1 199,07



Ansatz 41900 Konto	Sonstige Einrichtungen und Maßnahmen	RA2021	VA2021	Differenz	RA2021	VA2021	Differenz
		Ergebnisrechnung			Finanzierungsrechnung		
Operative Gebarung							
SU 21 / SU 31	Summe Erträge / Einzahlungen operative Gebarung	0,00	0	0,00	0,00	0	0,00
41900 751000	Sozialhilfe - Wohnsitzgemeindebeitrag	444,91	6 000	-5 555,09	444,91	6 000	-5 555,09
41900 751100	Sozialhilfeumlage	233 754,16	227 000	6 754,16	233 754,16	227 000	6 754,16
SU 22 / SU 32	Summe Aufwendungen / Auszahlungen operative Gebarung	234 199,07	233 000	1 199,07	234 199,07	233 000	1 199,07
SA 0 / SA 1	(0) Nettoergebnis (21 - 22) / Saldo (1) Geldfluss aus der operativen Gebarung (31 - 32)	-234 199,07	-233 000	-1 199,07	-234 199,07	-233 000	-1 199,07
SU 23	Summe Haushaltsrücklagen	0,00	0	0,00			
SA 00	Nettoergebnis nach Zuweisung und Entnahmen von Haushaltsrücklagen (SA 0 +/- SU 23)	-234 199,07	-233 000	-1 199,07			
Investive Gebarung							
SU 33	Summe Einzahlungen investive Gebarung				0,00	0	0,00
SU 34	Summe Auszahlungen investive Gebarung				0,00	0	0,00
SA 2	Saldo (2) Geldfluss aus der investiven Gebarung (33 - 34)				0,00	0	0,00
SA 3	Saldo (3) Nettofinanzierungssaldo (SA 1 + SA 2)				-234 199,07	-233 000	-1 199,07
Finanzierungstätigkeit							
SU 35	Summe Einzahlungen aus der Finanzierungstätigkeit				0,00	0	0,00
SU 36	Summe Auszahlungen aus der Finanzierungstätigkeit				0,00	0	0,00
SA 4	Saldo (4) Geldfluss aus der Finanzierungstätigkeit (35 - 36)				0,00	0	0,00
SA 5	Saldo (5) Geldfluss aus der voranschlagswirksamen Gebarung (SA 3 + SA 4)				-234 199,07	-233 000	-1 199,07
A 42	Freie Wohlfahrt	RA2021	VA2021	Differenz	RA2021	VA2021	Differenz
		Ergebnisrechnung			Finanzierungsrechnung		
SA 0 / SA 1	(0) Nettoergebnis (21 - 22) / Saldo (1) Geldfluss aus der operativen Gebarung (31 - 32)	-545,75	-8 000	7 454,25	-545,75	-8 000	7 454,25
SA 00	Nettoergebnis nach Zuweisung und Entnahmen von Haushaltsrücklagen (SA 0 +/- SU 23)	-545,75	-8 000	7 454,25			
SA 2	Saldo (2) Geldfluss aus der investiven Gebarung (33 - 34)				0,00	0	0,00
SA 3	Saldo (3) Nettofinanzierungssaldo (SA 1 + SA 2)				-545,75	-8 000	7 454,25
SA 4	Saldo (4) Geldfluss aus der Finanzierungstätigkeit (35 - 36)				0,00	0	0,00
SA 5	Saldo (5) Geldfluss aus der voranschlagswirksamen Gebarung (SA 3 + SA 4)				-545,75	-8 000	7 454,25



UA 429	Sonstige Einrichtungen und Maßnahmen	RA2021	VA2021	Differenz	RA2021	VA2021	Differenz
				Ergebnisrechnung		Finanzierungsrechnung	
SA 0 / SA 1	(0) Nettoergebnis (21 - 22) / Saldo (1) Geldfluss aus der operativen Gebarung (31 - 32)	-545,75	-8 000	7 454,25	-545,75	-8 000	7 454,25
SA 00	Nettoergebnis nach Zuweisung und Entnahmen von Haushaltsrücklagen (SA 0 +/- SU 23)	-545,75	-8 000	7 454,25			
SA 2	Saldo (2) Geldfluss aus der investiven Gebarung (33 - 34)				0,00	0	0,00
SA 3	Saldo (3) Nettofinanzierungssaldo (SA 1 + SA 2)				-545,75	-8 000	7 454,25
SA 4	Saldo (4) Geldfluss aus der Finanzierungstätigkeit (35 - 36)				0,00	0	0,00
SA 5	Saldo (5) Geldfluss aus der voranschlagswirksamen Gebarung (SA 3 + SA 4)				-545,75	-8 000	7 454,25
Ansatz 42900	Sonstige Einrichtungen und Maßnahmen	RA2021	VA2021	Differenz	RA2021	VA2021	Differenz
Konto		Ergebnisrechnung		Finanzierungsrechnung			
Operative Gebarung							
SU 21 / SU 31	Summe Erträge / Einzahlungen operative Gebarung	0,00	0	0,00	0,00	0	0,00
42900 720100	Kostenbeiträge für Verwaltungsleistungen	0,00	1 000	-1 000,00	0,00	1 000	-1 000,00
42900 728000	Kosten der Weihnachtsfeier	545,75	7 000	-6 454,25	545,75	7 000	-6 454,25
SU 22 / SU 32	Summe Aufwendungen / Auszahlungen operative Gebarung	545,75	8 000	-7 454,25	545,75	8 000	-7 454,25
SA 0 / SA 1	(0) Nettoergebnis (21 - 22) / Saldo (1) Geldfluss aus der operativen Gebarung (31 - 32)	-545,75	-8 000	7 454,25	-545,75	-8 000	7 454,25
SU 23	Summe Haushaltsrücklagen	0,00	0	0,00			
SA 00	Nettoergebnis nach Zuweisung und Entnahmen von Haushaltsrücklagen (SA 0 +/- SU 23)	-545,75	-8 000	7 454,25			
Investive Gebarung							
SU 33	Summe Einzahlungen investive Gebarung				0,00	0	0,00
SU 34	Summe Auszahlungen investive Gebarung				0,00	0	0,00
SA 2	Saldo (2) Geldfluss aus der investiven Gebarung (33 - 34)				0,00	0	0,00
SA 3	Saldo (3) Nettofinanzierungssaldo (SA 1 + SA 2)				-545,75	-8 000	7 454,25
Finanzierungstätigkeit							
SU 35	Summe Einzahlungen aus der Finanzierungstätigkeit				0,00	0	0,00
SU 36	Summe Auszahlungen aus der Finanzierungstätigkeit				0,00	0	0,00
SA 4	Saldo (4) Geldfluss aus der Finanzierungstätigkeit (35 - 36)				0,00	0	0,00
SA 5	Saldo (5) Geldfluss aus der voranschlagswirksamen Gebarung (SA 3 + SA 4)				-545,75	-8 000	7 454,25



A 43	Jugendwohlfahrt	RA2021	VA2021	Differenz	RA2021	VA2021	Differenz
		Ergebnisrechnung			Finanzierungsrechnung		
SA 0 / SA 1	(0) Nettoergebnis (21 - 22) / Saldo (1) Geldfluss aus der operativen Gebarung (31 - 32)	-46 430,96	-46 400	-30,96	-46 430,96	-46 400	-30,96
SA 00	Nettoergebnis nach Zuweisung und Entnahmen von Haushaltsrücklagen (SA 0 +/- SU 23)	-46 430,96	-46 400	-30,96			
SA 2	Saldo (2) Geldfluss aus der investiven Gebarung (33 - 34)				0,00	0	0,00
SA 3	Saldo (3) Nettofinanzierungssaldo (SA 1 + SA 2)				-46 430,96	-46 400	-30,96
SA 4	Saldo (4) Geldfluss aus der Finanzierungstätigkeit (35 - 36)				0,00	0	0,00
SA 5	Saldo (5) Geldfluss aus der voranschlagswirksamen Gebarung (SA 3 + SA 4)				-46 430,96	-46 400	-30,96
UA 439	Sonstige Einrichtungen und Maßnahmen	RA2021	VA2021	Differenz	RA2021	VA2021	Differenz
		Ergebnisrechnung			Finanzierungsrechnung		
SA 0 / SA 1	(0) Nettoergebnis (21 - 22) / Saldo (1) Geldfluss aus der operativen Gebarung (31 - 32)	-46 430,96	-46 400	-30,96	-46 430,96	-46 400	-30,96
SA 00	Nettoergebnis nach Zuweisung und Entnahmen von Haushaltsrücklagen (SA 0 +/- SU 23)	-46 430,96	-46 400	-30,96			
SA 2	Saldo (2) Geldfluss aus der investiven Gebarung (33 - 34)				0,00	0	0,00
SA 3	Saldo (3) Nettofinanzierungssaldo (SA 1 + SA 2)				-46 430,96	-46 400	-30,96
SA 4	Saldo (4) Geldfluss aus der Finanzierungstätigkeit (35 - 36)				0,00	0	0,00
SA 5	Saldo (5) Geldfluss aus der voranschlagswirksamen Gebarung (SA 3 + SA 4)				-46 430,96	-46 400	-30,96



Ansatz 43900 Konto	Sonstige Einrichtungen und Maßnahmen	RA2021	VA2021	Differenz	RA2021	VA2021	Differenz
		Ergebnisrechnung			Finanzierungsrechnung		
Operative Gebarung							
43900 816000	Kostenbeiträge(Kostenersätze) für sonstige Leistungen	287,99	2 000	-1 712,01	287,99	2 000	-1 712,01
SU 21 / SU 31	Summe Erträge / Einzahlungen operative Gebarung	287,99	2 000	-1 712,01	287,99	2 000	-1 712,01
43900 720100	Kostenbeiträge für Verwaltungsleistungen	0,00	1 400	-1 400,00	0,00	1 400	-1 400,00
43900 728000	Ferienspiel, Fußballcamp, Horncamp, Tenniscamp	2 140,39	13 000	-10 859,61	2 140,39	13 000	-10 859,61
43900 751000	Kinder- und Jugendhilfe-Umlage	44 578,56	34 000	10 578,56	44 578,56	34 000	10 578,56
SU 22 / SU 32	Summe Aufwendungen / Auszahlungen operative Gebarung	46 718,95	48 400	-1 681,05	46 718,95	48 400	-1 681,05
SA 0 / SA 1	(0) Nettoergebnis (21 - 22) / Saldo (1) Geldfluss aus der operativen Gebarung (31 - 32)	-46 430,96	-46 400	-30,96	-46 430,96	-46 400	-30,96
SU 23	Summe Haushaltsrücklagen	0,00	0	0,00			
SA 00	Nettoergebnis nach Zuweisung und Entnahmen von Haushaltsrücklagen (SA 0 +/- SU 23)	-46 430,96	-46 400	-30,96			
Investive Gebarung							
SU 33	Summe Einzahlungen investive Gebarung				0,00	0	0,00
SU 34	Summe Auszahlungen investive Gebarung				0,00	0	0,00
SA 2	Saldo (2) Geldfluss aus der investiven Gebarung (33 - 34)				0,00	0	0,00
SA 3	Saldo (3) Nettofinanzierungssaldo (SA 1 + SA 2)				-46 430,96	-46 400	-30,96
Finanzierungstätigkeit							
SU 35	Summe Einzahlungen aus der Finanzierungstätigkeit				0,00	0	0,00
SU 36	Summe Auszahlungen aus der Finanzierungstätigkeit				0,00	0	0,00
SA 4	Saldo (4) Geldfluss aus der Finanzierungstätigkeit (35 - 36)				0,00	0	0,00
SA 5	Saldo (5) Geldfluss aus der voranschlagswirksamen Gebarung (SA 3 + SA 4)				-46 430,96	-46 400	-30,96
A 46	Familienpolitische Maßnahmen	RA2021	VA2021	Differenz	RA2021	VA2021	Differenz
		Ergebnisrechnung			Finanzierungsrechnung		
SA 0 / SA 1	(0) Nettoergebnis (21 - 22) / Saldo (1) Geldfluss aus der operativen Gebarung (31 - 32)	-3 482,66	-6 500	3 017,34	-3 482,66	-6 500	3 017,34
SA 00	Nettoergebnis nach Zuweisung und Entnahmen von Haushaltsrücklagen (SA 0 +/- SU 23)	-3 482,66	-6 500	3 017,34			
SA 2	Saldo (2) Geldfluss aus der investiven Gebarung (33 - 34)				0,00	0	0,00
SA 3	Saldo (3) Nettofinanzierungssaldo (SA 1 + SA 2)				-3 482,66	-6 500	3 017,34
SA 4	Saldo (4) Geldfluss aus der Finanzierungstätigkeit (35 - 36)				0,00	0	0,00
SA 5	Saldo (5) Geldfluss aus der voranschlagswirksamen Gebarung (SA 3 + SA 4)				-3 482,66	-6 500	3 017,34



UA 469	Sonstige Maßnahmen	RA2021	VA2021	Differenz	RA2021	VA2021	Differenz
		Ergebnisrechnung			Finanzierungsrechnung		
SA 0 / SA 1	(0) Nettoergebnis (21 - 22) / Saldo (1) Geldfluss aus der operativen Gebarung (31 - 32)	-3 482,66	-6 500	3 017,34	-3 482,66	-6 500	3 017,34
SA 00	Nettoergebnis nach Zuweisung und Entnahmen von Haushaltsrücklagen (SA 0 +/- SU 23)	-3 482,66	-6 500	3 017,34			
SA 2	Saldo (2) Geldfluss aus der investiven Gebarung (33 - 34)				0,00	0	0,00
SA 3	Saldo (3) Nettofinanzierungssaldo (SA 1 + SA 2)				-3 482,66	-6 500	3 017,34
SA 4	Saldo (4) Geldfluss aus der Finanzierungstätigkeit (35 - 36)				0,00	0	0,00
SA 5	Saldo (5) Geldfluss aus der voranschlagswirksamen Gebarung (SA 3 + SA 4)				-3 482,66	-6 500	3 017,34
Ansatz 46900 Konto	Sonstige Maßnahmen	RA2021	VA2021	Differenz	RA2021	VA2021	Differenz
		Ergebnisrechnung			Finanzierungsrechnung		
Operative Gebarung							
SU 21 / SU 31	Summe Erträge / Einzahlungen operative Gebarung	0,00	0	0,00	0,00	0	0,00
46900 413000	Geschenke anlässlich Geburten	3 302,66	5 000	-1 697,34	3 302,66	5 000	-1 697,34
46900 757001	Transfers an private Organisationen ohne Erwerbszweck	180,00	1 500	-1 320,00	180,00	1 500	-1 320,00
SU 22 / SU 32	Summe Aufwendungen / Auszahlungen operative Gebarung	3 482,66	6 500	-3 017,34	3 482,66	6 500	-3 017,34
SA 0 / SA 1	(0) Nettoergebnis (21 - 22) / Saldo (1) Geldfluss aus der operativen Gebarung (31 - 32)	-3 482,66	-6 500	3 017,34	-3 482,66	-6 500	3 017,34
SU 23	Summe Haushaltsrücklagen	0,00	0	0,00			
SA 00	Nettoergebnis nach Zuweisung und Entnahmen von Haushaltsrücklagen (SA 0 +/- SU 23)	-3 482,66	-6 500	3 017,34			
Investive Gebarung							
SU 33	Summe Einzahlungen investive Gebarung				0,00	0	0,00
SU 34	Summe Auszahlungen investive Gebarung				0,00	0	0,00
SA 2	Saldo (2) Geldfluss aus der investiven Gebarung (33 - 34)				0,00	0	0,00
SA 3	Saldo (3) Nettofinanzierungssaldo (SA 1 + SA 2)				-3 482,66	-6 500	3 017,34
Finanzierungstätigkeit							
SU 35	Summe Einzahlungen aus der Finanzierungstätigkeit				0,00	0	0,00
SU 36	Summe Auszahlungen aus der Finanzierungstätigkeit				0,00	0	0,00
SA 4	Saldo (4) Geldfluss aus der Finanzierungstätigkeit (35 - 36)				0,00	0	0,00
SA 5	Saldo (5) Geldfluss aus der voranschlagswirksamen Gebarung (SA 3 + SA 4)				-3 482,66	-6 500	3 017,34

Detailnachweis der Konten

Einzelplan 5	Gesundheit (Länder und Gemeinden)	RA2021	VA2021	Differenz	RA2021	VA2021	Differenz
		Ergebnisrechnung			Finanzierungsrechnung		
SA 0 / SA 1	(0) Nettoergebnis (21 - 22) / Saldo (1) Geldfluss aus der operativen Gebarung (31 - 32)	-532 541,48	-541 900	9 358,52	-539 920,41	-541 900	1 979,59
SA 00	Nettoergebnis nach Zuweisung und Entnahmen von Haushaltsrücklagen (SA 0 +/- SU 23)	-532 541,48	-541 900	9 358,52			
SA 2	Saldo (2) Geldfluss aus der investiven Gebarung (33 - 34)				0,00	0	0,00
SA 3	Saldo (3) Nettofinanzierungssaldo (SA 1 + SA 2)				-539 920,41	-541 900	1 979,59
SA 4	Saldo (4) Geldfluss aus der Finanzierungstätigkeit (35 - 36)				0,00	0	0,00
SA 5	Saldo (5) Geldfluss aus der voranschlagswirksamen Gebarung (SA 3 + SA 4)				-539 920,41	-541 900	1 979,59
A 51	Gesundheitsdienst	RA2021	VA2021	Differenz	RA2021	VA2021	Differenz
		Ergebnisrechnung			Finanzierungsrechnung		
SA 0 / SA 1	(0) Nettoergebnis (21 - 22) / Saldo (1) Geldfluss aus der operativen Gebarung (31 - 32)	-26 908,50	-35 900	8 991,50	-34 287,43	-35 900	1 612,57
SA 00	Nettoergebnis nach Zuweisung und Entnahmen von Haushaltsrücklagen (SA 0 +/- SU 23)	-26 908,50	-35 900	8 991,50			
SA 2	Saldo (2) Geldfluss aus der investiven Gebarung (33 - 34)				0,00	0	0,00
SA 3	Saldo (3) Nettofinanzierungssaldo (SA 1 + SA 2)				-34 287,43	-35 900	1 612,57
SA 4	Saldo (4) Geldfluss aus der Finanzierungstätigkeit (35 - 36)				0,00	0	0,00
SA 5	Saldo (5) Geldfluss aus der voranschlagswirksamen Gebarung (SA 3 + SA 4)				-34 287,43	-35 900	1 612,57
UA 510	Medizinische Bereichsversorgung	RA2021	VA2021	Differenz	RA2021	VA2021	Differenz
		Ergebnisrechnung			Finanzierungsrechnung		
SA 0 / SA 1	(0) Nettoergebnis (21 - 22) / Saldo (1) Geldfluss aus der operativen Gebarung (31 - 32)	-6 986,61	-7 600	613,39	-6 986,61	-7 600	613,39
SA 00	Nettoergebnis nach Zuweisung und Entnahmen von Haushaltsrücklagen (SA 0 +/- SU 23)	-6 986,61	-7 600	613,39			
SA 2	Saldo (2) Geldfluss aus der investiven Gebarung (33 - 34)				0,00	0	0,00
SA 3	Saldo (3) Nettofinanzierungssaldo (SA 1 + SA 2)				-6 986,61	-7 600	613,39
SA 4	Saldo (4) Geldfluss aus der Finanzierungstätigkeit (35 - 36)				0,00	0	0,00
SA 5	Saldo (5) Geldfluss aus der voranschlagswirksamen Gebarung (SA 3 + SA 4)				-6 986,61	-7 600	613,39



Ansatz 51000 Konto	Medizinische Bereichsversorgung	RA2021	VA2021	Differenz	RA2021	VA2021	Differenz
		Ergebnisrechnung			Finanzierungsrechnung		
Operative Gebarung							
51000 816000	Kostenbeiträge (Kostensätze) für sonstige Leistungen - Totenbeschau	848,00	500	348,00	848,00	500	348,00
SU 21 / SU 31	Summe Erträge / Einzahlungen operative Gebarung	848,00	500	348,00	848,00	500	348,00
51000 728000	Entgelte für sonstige Leistungen	733,02	1 000	-266,98	733,02	1 000	-266,98
51000 751000	Beitrag an Pensionsverband	7 101,59	7 100	1,59	7 101,59	7 100	1,59
SU 22 / SU 32	Summe Aufwendungen / Auszahlungen operative Gebarung	7 834,61	8 100	-265,39	7 834,61	8 100	-265,39
SA 0 / SA 1	(0) Nettoergebnis (21 - 22) / Saldo (1) Geldfluss aus der operativen Gebarung (31 - 32)	-6 986,61	-7 600	613,39	-6 986,61	-7 600	613,39
SU 23	Summe Haushaltsrücklagen	0,00	0	0,00			
SA 00	Nettoergebnis nach Zuweisung und Entnahmen von Haushaltsrücklagen (SA 0 +/- SU 23)	-6 986,61	-7 600	613,39			
Investive Gebarung							
SU 33	Summe Einzahlungen investive Gebarung				0,00	0	0,00
SU 34	Summe Auszahlungen investive Gebarung				0,00	0	0,00
SA 2	Saldo (2) Geldfluss aus der investiven Gebarung (33 - 34)				0,00	0	0,00
SA 3	Saldo (3) Nettofinanzierungssaldo (SA 1 + SA 2)				-6 986,61	-7 600	613,39
Finanzierungstätigkeit							
SU 35	Summe Einzahlungen aus der Finanzierungstätigkeit				0,00	0	0,00
SU 36	Summe Auszahlungen aus der Finanzierungstätigkeit				0,00	0	0,00
SA 4	Saldo (4) Geldfluss aus der Finanzierungstätigkeit (35 - 36)				0,00	0	0,00
SA 5	Saldo (5) Geldfluss aus der voranschlagswirksamen Gebarung (SA 3 + SA 4)				-6 986,61	-7 600	613,39
UA 512	Sonstige medizinische Beratung und Betreuung	RA2021	VA2021	Differenz	RA2021	VA2021	Differenz
		Ergebnisrechnung			Finanzierungsrechnung		
SA 0 / SA 1	(0) Nettoergebnis (21 - 22) / Saldo (1) Geldfluss aus der operativen Gebarung (31 - 32)	-8 282,54	-26 300	18 017,46	-8 368,93	-26 300	17 931,07
SA 00	Nettoergebnis nach Zuweisung und Entnahmen von Haushaltsrücklagen (SA 0 +/- SU 23)	-8 282,54	-26 300	18 017,46			
SA 2	Saldo (2) Geldfluss aus der investiven Gebarung (33 - 34)				0,00	0	0,00
SA 3	Saldo (3) Nettofinanzierungssaldo (SA 1 + SA 2)				-8 368,93	-26 300	17 931,07
SA 4	Saldo (4) Geldfluss aus der Finanzierungstätigkeit (35 - 36)				0,00	0	0,00
SA 5	Saldo (5) Geldfluss aus der voranschlagswirksamen Gebarung (SA 3 + SA 4)				-8 368,93	-26 300	17 931,07



Ansatz 51200 Konto	Sonstige medizinische Beratung und Betreuung	RA2021	VA2021	Differenz	RA2021	VA2021	Differenz
		Ergebnisrechnung			Finanzierungsrechnung		
Operative Gebarung							
51200 816000	Kostenbeiträge (Kostensätze) für sonstige Leistungen	0,00	800	-800,00	0,00	800	-800,00
51200 861000	Laufende Transferzahlungen von Ländern, Landesfonds und Land eskammern	0,00	3 000	-3 000,00	0,00	3 000	-3 000,00
SU 21 / SU 31	Summe Erträge / Einzahlungen operative Gebarung	0,00	3 800	-3 800,00	0,00	3 800	-3 800,00
51200 618000	Instandhaltung von sonstigen A nlagen	28,95	0	28,95	28,95	0	28,95
51200 680000	Planmäßige Abschreibung	286,69	0	286,69			
51200 720100	Kostenbeiträge für Verwaltungsleistungen	394,91	3 100	-2 705,09	394,91	3 100	-2 705,09
51200 728000	Gesunde Gemeinde	1 841,99	20 000	-18 158,01	1 841,99	20 000	-18 158,01
51200 728001	Impfungen	5 730,00	4 000	1 730,00	6 103,08	4 000	2 103,08
51200 728002	Entgelte für sonstige Leistung en	0,00	3 000	-3 000,00	0,00	3 000	-3 000,00
SU 22 / SU 32	Summe Aufwendungen / Auszahlungen operative Gebarung	8 282,54	30 100	-21 817,46	8 368,93	30 100	-21 731,07
SA 0 / SA 1	(0) Nettoergebnis (21 - 22) / Saldo (1) Geldfluss aus der operativen Gebarung (31 - 32)	-8 282,54	-26 300	18 017,46	-8 368,93	-26 300	17 931,07
SU 23	Summe Haushaltsrücklagen	0,00	0	0,00			
SA 00	Nettoergebnis nach Zuweisung und Entnahmen von Haushaltsrücklagen (SA 0 +/- SU 23)	-8 282,54	-26 300	18 017,46			
Investive Gebarung							
SU 33	Summe Einzahlungen investive Gebarung				0,00	0	0,00
SU 34	Summe Auszahlungen investive Gebarung				0,00	0	0,00
SA 2	Saldo (2) Geldfluss aus der investiven Gebarung (33 - 34)				0,00	0	0,00
SA 3	Saldo (3) Nettofinanzierungssaldo (SA 1 + SA 2)				-8 368,93	-26 300	17 931,07
Finanzierungstätigkeit							
SU 35	Summe Einzahlungen aus der Finanzierungstätigkeit				0,00	0	0,00
SU 36	Summe Auszahlungen aus der Finanzierungstätigkeit				0,00	0	0,00
SA 4	Saldo (4) Geldfluss aus der Finanzierungstätigkeit (35 - 36)				0,00	0	0,00
SA 5	Saldo (5) Geldfluss aus der voranschlagswirksamen Gebarung (SA 3 + SA 4)				-8 368,93	-26 300	17 931,07



UA 516	Schulgesundheitsdienst	RA2021	VA2021	Differenz	RA2021	VA2021	Differenz
		Ergebnisrechnung			Finanzierungsrechnung		
SA 0 / SA 1	(0) Nettoergebnis (21 - 22) / Saldo (1) Geldfluss aus der operativen Gebarung (31 - 32)	-2 056,64	-2 000	-56,64	-2 056,64	-2 000	-56,64
SA 00	Nettoergebnis nach Zuweisung und Entnahmen von Haushaltsrücklagen (SA 0 +/- SU 23)	-2 056,64	-2 000	-56,64			
SA 2	Saldo (2) Geldfluss aus der investiven Gebarung (33 - 34)				0,00	0	0,00
SA 3	Saldo (3) Nettofinanzierungssaldo (SA 1 + SA 2)				-2 056,64	-2 000	-56,64
SA 4	Saldo (4) Geldfluss aus der Finanzierungstätigkeit (35 - 36)				0,00	0	0,00
SA 5	Saldo (5) Geldfluss aus der voranschlagswirksamen Gebarung (SA 3 + SA 4)				-2 056,64	-2 000	-56,64
Ansatz 51600 Konto	Schulgesundheitsdienst	RA2021	VA2021	Differenz	RA2021	VA2021	Differenz
		Ergebnisrechnung			Finanzierungsrechnung		
Operative Gebarung							
SU 21 / SU 31	Summe Erträge / Einzahlungen operative Gebarung	0,00	0	0,00	0,00	0	0,00
51600 728000	Schulkinderuntersuchungen	2 056,64	2 000	56,64	2 056,64	2 000	56,64
SU 22 / SU 32	Summe Aufwendungen / Auszahlungen operative Gebarung	2 056,64	2 000	56,64	2 056,64	2 000	56,64
SA 0 / SA 1	(0) Nettoergebnis (21 - 22) / Saldo (1) Geldfluss aus der operativen Gebarung (31 - 32)	-2 056,64	-2 000	-56,64	-2 056,64	-2 000	-56,64
SU 23	Summe Haushaltsrücklagen	0,00	0	0,00			
SA 00	Nettoergebnis nach Zuweisung und Entnahmen von Haushaltsrücklagen (SA 0 +/- SU 23)	-2 056,64	-2 000	-56,64			
Investive Gebarung							
SU 33	Summe Einzahlungen investive Gebarung				0,00	0	0,00
SU 34	Summe Auszahlungen investive Gebarung				0,00	0	0,00
SA 2	Saldo (2) Geldfluss aus der investiven Gebarung (33 - 34)				0,00	0	0,00
SA 3	Saldo (3) Nettofinanzierungssaldo (SA 1 + SA 2)				-2 056,64	-2 000	-56,64
Finanzierungstätigkeit							
SU 35	Summe Einzahlungen aus der Finanzierungstätigkeit				0,00	0	0,00
SU 36	Summe Auszahlungen aus der Finanzierungstätigkeit				0,00	0	0,00
SA 4	Saldo (4) Geldfluss aus der Finanzierungstätigkeit (35 - 36)				0,00	0	0,00
SA 5	Saldo (5) Geldfluss aus der voranschlagswirksamen Gebarung (SA 3 + SA 4)				-2 056,64	-2 000	-56,64



UA 519	Sonstige Einrichtungen und Maßnahmen	RA2021	VA2021	Differenz	RA2021	VA2021	Differenz
		Ergebnisrechnung			Finanzierungsrechnung		
SA 0 / SA 1	(0) Nettoergebnis (21 - 22) / Saldo (1) Geldfluss aus der operativen Gebarung (31 - 32)	-9 582,71	0	-9 582,71	-16 875,25	0	-16 875,25
SA 00	Nettoergebnis nach Zuweisung und Entnahmen von Haushaltsrücklagen (SA 0 +/- SU 23)	-9 582,71	0	-9 582,71			
SA 2	Saldo (2) Geldfluss aus der investiven Gebarung (33 - 34)				0,00	0	0,00
SA 3	Saldo (3) Nettofinanzierungssaldo (SA 1 + SA 2)				-16 875,25	0	-16 875,25
SA 4	Saldo (4) Geldfluss aus der Finanzierungstätigkeit (35 - 36)				0,00	0	0,00
SA 5	Saldo (5) Geldfluss aus der voranschlagswirksamen Gebarung (SA 3 + SA 4)				-16 875,25	0	-16 875,25
Ansatz 51900 Konto	Sonstige Einr. und Maß	RA2021	VA2021	Differenz	RA2021	VA2021	Differenz
		Ergebnisrechnung			Finanzierungsrechnung		
Operative Gebarung							
51900 816000	Kostenbeiträge (Kostensätze) für sonstige Leistungen	27 507,87	0	27 507,87	26 915,24	0	26 915,24
SU 21 / SU 31	Summe Erträge / Einzahlungen operative Gebarung	27 507,87	0	27 507,87	26 915,24	0	26 915,24
51900 400000	Geringwertige Wirtschaftsgüter (GWG)	1 963,93	0	1 963,93	1 963,93	0	1 963,93
51900 459000	Sonstige Verbrauchsgüter	1 285,50	0	1 285,50	1 285,50	0	1 285,50
51900 720000	Kostenbeiträge (Kostensätze) für Leistungen	23 062,72	0	23 062,72	29 798,63	0	29 798,63
51900 720100	Kostenbeiträge (Kostensätze) für Leistungen	5 133,89	0	5 133,89	5 133,89	0	5 133,89
51900 728000	Entgelte für sonstige Leistung en	5 644,54	0	5 644,54	5 608,54	0	5 608,54
SU 22 / SU 32	Summe Aufwendungen / Auszahlungen operative Gebarung	37 090,58	0	37 090,58	43 790,49	0	43 790,49
SA 0 / SA 1	(0) Nettoergebnis (21 - 22) / Saldo (1) Geldfluss aus der operativen Gebarung (31 - 32)	-9 582,71	0	-9 582,71	-16 875,25	0	-16 875,25
SU 23	Summe Haushaltsrücklagen	0,00	0	0,00			
SA 00	Nettoergebnis nach Zuweisung und Entnahmen von Haushaltsrücklagen (SA 0 +/- SU 23)	-9 582,71	0	-9 582,71			
Investive Gebarung							
SU 33	Summe Einzahlungen investive Gebarung				0,00	0	0,00
SU 34	Summe Auszahlungen investive Gebarung				0,00	0	0,00
SA 2	Saldo (2) Geldfluss aus der investiven Gebarung (33 - 34)				0,00	0	0,00
SA 3	Saldo (3) Nettofinanzierungssaldo (SA 1 + SA 2)				-16 875,25	0	-16 875,25
Finanzierungstätigkeit							
SU 35	Summe Einzahlungen aus der Finanzierungstätigkeit				0,00	0	0,00
SU 36	Summe Auszahlungen aus der Finanzierungstätigkeit				0,00	0	0,00
SA 4	Saldo (4) Geldfluss aus der Finanzierungstätigkeit (35 - 36)				0,00	0	0,00
SA 5	Saldo (5) Geldfluss aus der voranschlagswirksamen Gebarung (SA 3 + SA 4)				-16 875,25	0	-16 875,25



A 52	Umweltschutz	RA2021	VA2021	Differenz	RA2021	VA2021	Differenz
		Ergebnisrechnung			Finanzierungsrechnung		
SA 0 / SA 1	(0) Nettoergebnis (21 - 22) / Saldo (1) Geldfluss aus der operativen Gebarung (31 - 32)	-278,47	-1 000	721,53	-278,47	-1 000	721,53
SA 00	Nettoergebnis nach Zuweisung und Entnahmen von Haushaltsrücklagen (SA 0 +/- SU 23)	-278,47	-1 000	721,53			
SA 2	Saldo (2) Geldfluss aus der investiven Gebarung (33 - 34)				0,00	0	0,00
SA 3	Saldo (3) Nettofinanzierungssaldo (SA 1 + SA 2)				-278,47	-1 000	721,53
SA 4	Saldo (4) Geldfluss aus der Finanzierungstätigkeit (35 - 36)				0,00	0	0,00
SA 5	Saldo (5) Geldfluss aus der voranschlagswirksamen Gebarung (SA 3 + SA 4)				-278,47	-1 000	721,53
UA 522	Reinhaltung der Luft	RA2021	VA2021	Differenz	RA2021	VA2021	Differenz
		Ergebnisrechnung			Finanzierungsrechnung		
SA 0 / SA 1	(0) Nettoergebnis (21 - 22) / Saldo (1) Geldfluss aus der operativen Gebarung (31 - 32)	-278,47	-1 000	721,53	-278,47	-1 000	721,53
SA 00	Nettoergebnis nach Zuweisung und Entnahmen von Haushaltsrücklagen (SA 0 +/- SU 23)	-278,47	-1 000	721,53			
SA 2	Saldo (2) Geldfluss aus der investiven Gebarung (33 - 34)				0,00	0	0,00
SA 3	Saldo (3) Nettofinanzierungssaldo (SA 1 + SA 2)				-278,47	-1 000	721,53
SA 4	Saldo (4) Geldfluss aus der Finanzierungstätigkeit (35 - 36)				0,00	0	0,00
SA 5	Saldo (5) Geldfluss aus der voranschlagswirksamen Gebarung (SA 3 + SA 4)				-278,47	-1 000	721,53



Ansatz 52200 Konto	Reinhaltung der Luft	RA2021	VA2021	Differenz	RA2021	VA2021	Differenz
		Ergebnisrechnung			Finanzierungsrechnung		
Operative Gebarung							
SU 21 / SU 31	Summe Erträge / Einzahlungen operative Gebarung	0,00	0	0,00	0,00	0	0,00
52200 600000	Energiebezüge Strom	278,47	500	-221,53	278,47	500	-221,53
52200 728000	Entgelte für sonstige Leistungen	0,00	500	-500,00	0,00	500	-500,00
SU 22 / SU 32	Summe Aufwendungen / Auszahlungen operative Gebarung	278,47	1 000	-721,53	278,47	1 000	-721,53
SA 0 / SA 1	(0) Nettoergebnis (21 - 22) / Saldo (1) Geldfluss aus der operativen Gebarung (31 - 32)	-278,47	-1 000	721,53	-278,47	-1 000	721,53
SU 23	Summe Haushaltsrücklagen	0,00	0	0,00			
SA 00	Nettoergebnis nach Zuweisung und Entnahmen von Haushaltsrücklagen (SA 0 +/- SU 23)	-278,47	-1 000	721,53			
Investive Gebarung							
SU 33	Summe Einzahlungen investive Gebarung				0,00	0	0,00
SU 34	Summe Auszahlungen investive Gebarung				0,00	0	0,00
SA 2	Saldo (2) Geldfluss aus der investiven Gebarung (33 - 34)				0,00	0	0,00
SA 3	Saldo (3) Nettofinanzierungssaldo (SA 1 + SA 2)				-278,47	-1 000	721,53
Finanzierungstätigkeit							
SU 35	Summe Einzahlungen aus der Finanzierungstätigkeit				0,00	0	0,00
SU 36	Summe Auszahlungen aus der Finanzierungstätigkeit				0,00	0	0,00
SA 4	Saldo (4) Geldfluss aus der Finanzierungstätigkeit (35 - 36)				0,00	0	0,00
SA 5	Saldo (5) Geldfluss aus der voranschlagswirksamen Gebarung (SA 3 + SA 4)				-278,47	-1 000	721,53
A 56							
A 56	Krankenanstalten anderer Rechtsträger	RA2021	VA2021	Differenz	RA2021	VA2021	Differenz
		Ergebnisrechnung			Finanzierungsrechnung		
SA 0 / SA 1	(0) Nettoergebnis (21 - 22) / Saldo (1) Geldfluss aus der operativen Gebarung (31 - 32)	-505 354,51	-505 000	-354,51	-505 354,51	-505 000	-354,51
SA 00	Nettoergebnis nach Zuweisung und Entnahmen von Haushaltsrücklagen (SA 0 +/- SU 23)	-505 354,51	-505 000	-354,51			
SA 2	Saldo (2) Geldfluss aus der investiven Gebarung (33 - 34)				0,00	0	0,00
SA 3	Saldo (3) Nettofinanzierungssaldo (SA 1 + SA 2)				-505 354,51	-505 000	-354,51
SA 4	Saldo (4) Geldfluss aus der Finanzierungstätigkeit (35 - 36)				0,00	0	0,00
SA 5	Saldo (5) Geldfluss aus der voranschlagswirksamen Gebarung (SA 3 + SA 4)				-505 354,51	-505 000	-354,51



UA 562	Sprengelbeiträge	RA2021	VA2021	Differenz	RA2021	VA2021	Differenz
		Ergebnisrechnung			Finanzierungsrechnung		
SA 0 / SA 1	(0) Nettoergebnis (21 - 22) / Saldo (1) Geldfluss aus der operativen Gebarung (31 - 32)	-505 354,51	-505 000	-354,51	-505 354,51	-505 000	-354,51
SA 00	Nettoergebnis nach Zuweisung und Entnahmen von Haushaltsrücklagen (SA 0 +/- SU 23)	-505 354,51	-505 000	-354,51			
SA 2	Saldo (2) Geldfluss aus der investiven Gebarung (33 - 34)				0,00	0	0,00
SA 3	Saldo (3) Nettofinanzierungssaldo (SA 1 + SA 2)				-505 354,51	-505 000	-354,51
SA 4	Saldo (4) Geldfluss aus der Finanzierungstätigkeit (35 - 36)				0,00	0	0,00
SA 5	Saldo (5) Geldfluss aus der voranschlagswirksamen Gebarung (SA 3 + SA 4)				-505 354,51	-505 000	-354,51
Ansatz 56200 Konto	Sprengelbeiträge	RA2021	VA2021	Differenz	RA2021	VA2021	Differenz
		Ergebnisrechnung			Finanzierungsrechnung		
Operative Gebarung							
SU 21 / SU 31	Summe Erträge / Einzahlungen operative Gebarung	0,00	0	0,00	0,00	0	0,00
56200 752000	NÖKAS (Zweckaufwand)	505 343,50	505 000	343,50	505 343,50	505 000	343,50
56200 752001	NÖKAS (Verw.Aufwand)	11,01	0	11,01	11,01	0	11,01
SU 22 / SU 32	Summe Aufwendungen / Auszahlungen operative Gebarung	505 354,51	505 000	354,51	505 354,51	505 000	354,51
SA 0 / SA 1	(0) Nettoergebnis (21 - 22) / Saldo (1) Geldfluss aus der operativen Gebarung (31 - 32)	-505 354,51	-505 000	-354,51	-505 354,51	-505 000	-354,51
SU 23	Summe Haushaltsrücklagen	0,00	0	0,00			
SA 00	Nettoergebnis nach Zuweisung und Entnahmen von Haushaltsrücklagen (SA 0 +/- SU 23)	-505 354,51	-505 000	-354,51			
Investive Gebarung							
SU 33	Summe Einzahlungen investive Gebarung				0,00	0	0,00
SU 34	Summe Auszahlungen investive Gebarung				0,00	0	0,00
SA 2	Saldo (2) Geldfluss aus der investiven Gebarung (33 - 34)				0,00	0	0,00
SA 3	Saldo (3) Nettofinanzierungssaldo (SA 1 + SA 2)				-505 354,51	-505 000	-354,51
Finanzierungstätigkeit							
SU 35	Summe Einzahlungen aus der Finanzierungstätigkeit				0,00	0	0,00
SU 36	Summe Auszahlungen aus der Finanzierungstätigkeit				0,00	0	0,00
SA 4	Saldo (4) Geldfluss aus der Finanzierungstätigkeit (35 - 36)				0,00	0	0,00
SA 5	Saldo (5) Geldfluss aus der voranschlagswirksamen Gebarung (SA 3 + SA 4)				-505 354,51	-505 000	-354,51



Detailnachweis der Konten

Einzelplan 6	Straßen- und Wasserbau, Verkehr (Länder und Gemeinden)	RA2021	VA2021	Differenz	RA2021	VA2021	Differenz
		Ergebnisrechnung			Finanzierungsrechnung		
SA 0 / SA 1	(0) Nettoergebnis (21 - 22) / Saldo (1) Geldfluss aus der operativen Gebarung (31 - 32)	-79 158,13	-239 400	160 241,87	149 805,46	141 800	8 005,46
SA 00	Nettoergebnis nach Zuweisung und Entnahmen von Haushaltsrücklagen (SA 0 +/- SU 23)	-79 158,13	-239 400	160 241,87			
SA 2	Saldo (2) Geldfluss aus der investiven Gebarung (33 - 34)				-66 973,43	-423 000	356 026,57
SA 3	Saldo (3) Nettofinanzierungssaldo (SA 1 + SA 2)				82 832,03	-281 200	364 032,03
SA 4	Saldo (4) Geldfluss aus der Finanzierungstätigkeit (35 - 36)				-149 400,00	600	-150 000,00
SA 5	Saldo (5) Geldfluss aus der voranschlagswirksamen Gebarung (SA 3 + SA 4)				-66 567,97	-280 600	214 032,03
A 61	Straßenbau	RA2021	VA2021	Differenz	RA2021	VA2021	Differenz
		Ergebnisrechnung			Finanzierungsrechnung		
SA 0 / SA 1	(0) Nettoergebnis (21 - 22) / Saldo (1) Geldfluss aus der operativen Gebarung (31 - 32)	-47 632,63	-217 300	169 667,37	177 991,40	163 900	14 091,40
SA 00	Nettoergebnis nach Zuweisung und Entnahmen von Haushaltsrücklagen (SA 0 +/- SU 23)	-47 632,63	-217 300	169 667,37			
SA 2	Saldo (2) Geldfluss aus der investiven Gebarung (33 - 34)				-66 973,43	-420 000	353 026,57
SA 3	Saldo (3) Nettofinanzierungssaldo (SA 1 + SA 2)				111 017,97	-256 100	367 117,97
SA 4	Saldo (4) Geldfluss aus der Finanzierungstätigkeit (35 - 36)				-149 400,00	600	-150 000,00
SA 5	Saldo (5) Geldfluss aus der voranschlagswirksamen Gebarung (SA 3 + SA 4)				-38 382,03	-255 500	217 117,97
UA 612	Gemeindestraßen	RA2021	VA2021	Differenz	RA2021	VA2021	Differenz
		Ergebnisrechnung			Finanzierungsrechnung		
SA 0 / SA 1	(0) Nettoergebnis (21 - 22) / Saldo (1) Geldfluss aus der operativen Gebarung (31 - 32)	-47 632,63	-217 300	169 667,37	177 991,40	163 900	14 091,40
SA 00	Nettoergebnis nach Zuweisung und Entnahmen von Haushaltsrücklagen (SA 0 +/- SU 23)	-47 632,63	-217 300	169 667,37			
SA 2	Saldo (2) Geldfluss aus der investiven Gebarung (33 - 34)				-66 973,43	-420 000	353 026,57
SA 3	Saldo (3) Nettofinanzierungssaldo (SA 1 + SA 2)				111 017,97	-256 100	367 117,97
SA 4	Saldo (4) Geldfluss aus der Finanzierungstätigkeit (35 - 36)				-149 400,00	600	-150 000,00
SA 5	Saldo (5) Geldfluss aus der voranschlagswirksamen Gebarung (SA 3 + SA 4)				-38 382,03	-255 500	217 117,97
Ansatz 61200	Gemeindestraßen	RA2021	VA2021	Differenz	RA2021	VA2021	Differenz
Konto		Ergebnisrechnung			Finanzierungsrechnung		
Operative Gebarung							
61200 813000	Erträge aus der Auflösung von Investitionszuschüssen (Kapitaltransfers)	8 110,57	0	8 110,57			
61200 829000	Sonstige Erträge	5 300,00	6 500	-1 200,00	5 300,00	6 500	-1 200,00



Ansatz 61200 Konto	Gemeindestraßen	RA2021	VA2021	Differenz	RA2021	VA2021	Differenz
		Ergebnisrechnung			Finanzierungsrechnung		
61200 861000	Laufende Transferzahlungen von Ländern, Landesfonds und Land eskammern	5 423,82	5 600	-176,18	5 423,82	5 600	-176,18
61200 871000	Kapitaltransfers aus Gemeinde- Bedarfszuweisungsmittel	250 000,00	220 000	30 000,00	250 000,00	220 000	30 000,00
SU 21 / SU 31	Summe Erträge / Einzahlungen operative Gebarung	268 834,39	232 100	36 734,39	260 723,82	232 100	28 623,82
61200 400000	Geringwertige Wirtschaftsgüter (GWG)	1 527,63	1 000	527,63	1 527,63	1 000	527,63
61200 413000	Hausnummertafeln	104,64	800	-695,36	104,64	800	-695,36
61200 611000	Instandhaltung von Straßenbauten	83 489,42	50 000	33 489,42	59 137,29	50 000	9 137,29
61200 612000	Instandhaltung von Wasser-und Abwasserbauten und -anlagen	2 461,86	7 000	-4 538,14	2 461,86	7 000	-4 538,14
61200 650000	Zinsen für Finanzschulden in Euro	5 567,56	5 600	-32,44	5 567,56	5 600	-32,44
61200 680000	Planmäßige Abschreibung	214 182,47	381 200	-167 017,53			
61200 700000	Miet- und Pachtaufwand	160,00	0	160,00	160,00	0	160,00
61200 710000	Öffentliche Abgaben, ohne Gebühren gemäß FAG	41,40	0	41,40	41,40	0	41,40
61200 720100	Kostenbeiträge für Verwaltungsleistungen	5 874,35	3 500	2 374,35	5 874,35	3 500	2 374,35
61200 728000	Entgelte für sonstige Leistungen	3 057,69	300	2 757,69	7 857,69	300	7 557,69
SU 22 / SU 32	Summe Aufwendungen / Auszahlungen operative Gebarung	316 467,02	449 400	-132 932,98	82 732,42	68 200	14 532,42
SA 0 / SA 1	(0) Nettoergebnis (21 - 22) / Saldo (1) Geldfluss aus der operativen Gebarung (31 - 32)	-47 632,63	-217 300	169 667,37	177 991,40	163 900	14 091,40
SU 23	Summe Haushaltsrücklagen	0,00	0	0,00			
SA 00	Nettoergebnis nach Zuweisung und Entnahmen von Haushaltsrücklagen (SA 0 +/- SU 23)	-47 632,63	-217 300	169 667,37			
Investive Gebarung							
61200 301000	Kapitaltransfers von Ländern, Landesfonds und Landeskammern				0,00	30 000	-30 000,00
SU 33	Summe Einzahlungen investive Gebarung				0,00	30 000	-30 000,00
61200 002000	Straßenbauten				63 458,15	430 000	-366 541,85
61200 005000	Anlagen zu Straßenbauten				3 515,28	20 000	-16 484,72
SU 34	Summe Auszahlungen investive Gebarung				66 973,43	450 000	-383 026,57
SA 2	Saldo (2) Geldfluss aus der investiven Gebarung (33 - 34)				-66 973,43	-420 000	353 026,57
SA 3	Saldo (3) Nettofinanzierungssaldo (SA 1 + SA 2)				111 017,97	-256 100	367 117,97
Finanzierungstätigkeit							
61200 346100	Investitionsdarlehen von Finanzunternehmen				0,00	150 000	-150 000,00
SU 35	Summe Einzahlungen aus der Finanzierungstätigkeit				0,00	150 000	-150 000,00
61200 346100	Investitionsdarlehen von Finanzunternehmen				149 400,00	149 400	0,00
SU 36	Summe Auszahlungen aus der Finanzierungstätigkeit				149 400,00	149 400	0,00
SA 4	Saldo (4) Geldfluss aus der Finanzierungstätigkeit (35 - 36)				-149 400,00	600	-150 000,00
SA 5	Saldo (5) Geldfluss aus der voranschlagswirksamen Gebarung (SA 3 + SA 4)				-38 382,03	-255 500	217 117,97



A 63	Schutzwasserbau	RA2021	VA2021	Differenz	RA2021	VA2021	Differenz
		Ergebnisrechnung			Finanzierungsrechnung		
SA 0 / SA 1	(0) Nettoergebnis (21 - 22) / Saldo (1) Geldfluss aus der operativen Gebarung (31 - 32)	-22 474,66	-22 500	25,34	-22 474,66	-22 500	25,34
SA 00	Nettoergebnis nach Zuweisung und Entnahmen von Haushaltsrücklagen (SA 0 +/- SU 23)	-22 474,66	-22 500	25,34			
SA 2	Saldo (2) Geldfluss aus der investiven Gebarung (33 - 34)				0,00	0	0,00
SA 3	Saldo (3) Nettofinanzierungssaldo (SA 1 + SA 2)				-22 474,66	-22 500	25,34
SA 4	Saldo (4) Geldfluss aus der Finanzierungstätigkeit (35 - 36)				0,00	0	0,00
SA 5	Saldo (5) Geldfluss aus der voranschlagswirksamen Gebarung (SA 3 + SA 4)				-22 474,66	-22 500	25,34
UA 632	Wasserwehre und Schleusen	RA2021	VA2021	Differenz	RA2021	VA2021	Differenz
		Ergebnisrechnung			Finanzierungsrechnung		
SA 0 / SA 1	(0) Nettoergebnis (21 - 22) / Saldo (1) Geldfluss aus der operativen Gebarung (31 - 32)	-22 474,66	-22 500	25,34	-22 474,66	-22 500	25,34
SA 00	Nettoergebnis nach Zuweisung und Entnahmen von Haushaltsrücklagen (SA 0 +/- SU 23)	-22 474,66	-22 500	25,34			
SA 2	Saldo (2) Geldfluss aus der investiven Gebarung (33 - 34)				0,00	0	0,00
SA 3	Saldo (3) Nettofinanzierungssaldo (SA 1 + SA 2)				-22 474,66	-22 500	25,34
SA 4	Saldo (4) Geldfluss aus der Finanzierungstätigkeit (35 - 36)				0,00	0	0,00
SA 5	Saldo (5) Geldfluss aus der voranschlagswirksamen Gebarung (SA 3 + SA 4)				-22 474,66	-22 500	25,34



Ansatz 63200 Konto	Schutzwasserbau	RA2021	VA2021	Differenz	RA2021	VA2021	Differenz
		Ergebnisrechnung			Finanzierungsrechnung		
Operative Gebarung							
SU 21 / SU 31	Summe Erträge / Einzahlungen operative Gebarung	0,00	0	0,00	0,00	0	0,00
63200 600000	Energiebezüge Strom	124,66	100	24,66	124,66	100	24,66
63200 752000	Beitrag Leithawasserverband IV	22 350,00	22 400	-50,00	22 350,00	22 400	-50,00
SU 22 / SU 32	Summe Aufwendungen / Auszahlungen operative Gebarung	22 474,66	22 500	-25,34	22 474,66	22 500	-25,34
SA 0 / SA 1	(0) Nettoergebnis (21 - 22) / Saldo (1) Geldfluss aus der operativen Gebarung (31 - 32)	-22 474,66	-22 500	25,34	-22 474,66	-22 500	25,34
SU 23	Summe Haushaltsrücklagen	0,00	0	0,00			
SA 00	Nettoergebnis nach Zuweisung und Entnahmen von Haushaltsrücklagen (SA 0 +/- SU 23)	-22 474,66	-22 500	25,34			
Investive Gebarung							
SU 33	Summe Einzahlungen investive Gebarung				0,00	0	0,00
SU 34	Summe Auszahlungen investive Gebarung				0,00	0	0,00
SA 2	Saldo (2) Geldfluss aus der investiven Gebarung (33 - 34)				0,00	0	0,00
SA 3	Saldo (3) Nettofinanzierungssaldo (SA 1 + SA 2)				-22 474,66	-22 500	25,34
Finanzierungstätigkeit							
SU 35	Summe Einzahlungen aus der Finanzierungstätigkeit				0,00	0	0,00
SU 36	Summe Auszahlungen aus der Finanzierungstätigkeit				0,00	0	0,00
SA 4	Saldo (4) Geldfluss aus der Finanzierungstätigkeit (35 - 36)				0,00	0	0,00
SA 5	Saldo (5) Geldfluss aus der voranschlagswirksamen Gebarung (SA 3 + SA 4)				-22 474,66	-22 500	25,34
A 64							
A 64	Straßenverkehr	RA2021	VA2021	Differenz	RA2021	VA2021	Differenz
		Ergebnisrechnung			Finanzierungsrechnung		
SA 0 / SA 1	(0) Nettoergebnis (21 - 22) / Saldo (1) Geldfluss aus der operativen Gebarung (31 - 32)	-9 050,84	400	-9 450,84	-5 711,28	400	-6 111,28
SA 00	Nettoergebnis nach Zuweisung und Entnahmen von Haushaltsrücklagen (SA 0 +/- SU 23)	-9 050,84	400	-9 450,84			
SA 2	Saldo (2) Geldfluss aus der investiven Gebarung (33 - 34)				0,00	-3 000	3 000,00
SA 3	Saldo (3) Nettofinanzierungssaldo (SA 1 + SA 2)				-5 711,28	-2 600	-3 111,28
SA 4	Saldo (4) Geldfluss aus der Finanzierungstätigkeit (35 - 36)				0,00	0	0,00
SA 5	Saldo (5) Geldfluss aus der voranschlagswirksamen Gebarung (SA 3 + SA 4)				-5 711,28	-2 600	-3 111,28



UA 640	Einrichtungen und Maßnahmen nach der Straßenverkehrsordnung	RA2021	VA2021	Differenz	RA2021	VA2021	Differenz
		Ergebnisrechnung			Finanzierungsrechnung		
SA 0 / SA 1	(0) Nettoergebnis (21 - 22) / Saldo (1) Geldfluss aus der operativen Gebarung (31 - 32)	-9 050,84	400	-9 450,84	-5 711,28	400	-6 111,28
SA 00	Nettoergebnis nach Zuweisung und Entnahmen von Haushaltsrücklagen (SA 0 +/- SU 23)	-9 050,84	400	-9 450,84			
SA 2	Saldo (2) Geldfluss aus der investiven Gebarung (33 - 34)				0,00	-3 000	3 000,00
SA 3	Saldo (3) Nettofinanzierungssaldo (SA 1 + SA 2)				-5 711,28	-2 600	-3 111,28
SA 4	Saldo (4) Geldfluss aus der Finanzierungstätigkeit (35 - 36)				0,00	0	0,00
SA 5	Saldo (5) Geldfluss aus der voranschlagswirksamen Gebarung (SA 3 + SA 4)				-5 711,28	-2 600	-3 111,28



Ansatz 64000 Konto	Einrichtungen und Maßnahmen nach der Straßenverkehrsordnung	RA2021	VA2021	Differenz	RA2021	VA2021	Differenz
		Ergebnisrechnung			Finanzierungsrechnung		
Operative Gebarung							
64000 816000	Kostenbeiträge (Kostensätze) für sonstige Leistungen	774,30	0	774,30	634,30	0	634,30
64000 868000	Gemeindestraßenstrafen	3 245,00	10 000	-6 755,00	3 245,00	10 000	-6 755,00
SU 21 / SU 31	Summe Erträge / Einzahlungen operative Gebarung	4 019,30	10 000	-5 980,70	3 879,30	10 000	-6 120,70
64000 400000	Geringwertige Wirtschaftsgüter (GWG)	5 911,57	4 500	1 411,57	5 911,57	4 500	1 411,57
64000 611000	Instandhaltung von Straßenbauten	42,51	300	-257,49	42,51	300	-257,49
64000 640000	Rechts- und Beratungsaufwand	0,00	500	-500,00	0,00	500	-500,00
64000 680000	Planmäßige Abschreibung	3 479,56	0	3 479,56			
64000 720100	Kostenbeiträge für Verwaltungsleistungen	3 636,50	3 700	-63,50	3 636,50	3 700	-63,50
64000 728000	Entgelte für sonstige Leistungen	0,00	600	-600,00	0,00	600	-600,00
SU 22 / SU 32	Summe Aufwendungen / Auszahlungen operative Gebarung	13 070,14	9 600	3 470,14	9 590,58	9 600	-9,42
SA 0 / SA 1	(0) Nettoergebnis (21 - 22) / Saldo (1) Geldfluss aus der operativen Gebarung (31 - 32)	-9 050,84	400	-9 450,84	-5 711,28	400	-6 111,28
SU 23	Summe Haushaltsrücklagen	0,00	0	0,00			
SA 00	Nettoergebnis nach Zuweisung und Entnahmen von Haushaltsrücklagen (SA 0 +/- SU 23)	-9 050,84	400	-9 450,84			
Investive Gebarung							
SU 33	Summe Einzahlungen investive Gebarung				0,00	0	0,00
64000 005000	Anlagen zu Straßenbauten, Verkehrszeichen				0,00	3 000	-3 000,00
SU 34	Summe Auszahlungen investive Gebarung				0,00	3 000	-3 000,00
SA 2	Saldo (2) Geldfluss aus der investiven Gebarung (33 - 34)				0,00	-3 000	3 000,00
SA 3	Saldo (3) Nettofinanzierungssaldo (SA 1 + SA 2)				-5 711,28	-2 600	-3 111,28
Finanzierungstätigkeit							
SU 35	Summe Einzahlungen aus der Finanzierungstätigkeit				0,00	0	0,00
SU 36	Summe Auszahlungen aus der Finanzierungstätigkeit				0,00	0	0,00
SA 4	Saldo (4) Geldfluss aus der Finanzierungstätigkeit (35 - 36)				0,00	0	0,00
SA 5	Saldo (5) Geldfluss aus der voranschlagswirksamen Gebarung (SA 3 + SA 4)				-5 711,28	-2 600	-3 111,28



Detailnachweis der Konten

Einzelplan 7	Wirtschaftsförderung (Länder und Gemeinden)	RA2021	VA2021	Differenz	RA2021	VA2021	Differenz
		Ergebnisrechnung			Finanzierungsrechnung		
SA 0 / SA 1	(0) Nettoergebnis (21 - 22) / Saldo (1) Geldfluss aus der operativen Gebarung (31 - 32)	-96 780,89	6 300	-103 080,89	-2 408,92	6 300	-8 708,92
SA 00	Nettoergebnis nach Zuweisung und Entnahmen von Haushaltsrücklagen (SA 0 +/- SU 23)	-96 780,89	6 300	-103 080,89			
SA 2	Saldo (2) Geldfluss aus der investiven Gebarung (33 - 34)				-30 057,65	-20 700	-9 357,65
SA 3	Saldo (3) Nettofinanzierungssaldo (SA 1 + SA 2)				-32 466,57	-14 400	-18 066,57
SA 4	Saldo (4) Geldfluss aus der Finanzierungstätigkeit (35 - 36)				0,00	0	0,00
SA 5	Saldo (5) Geldfluss aus der voranschlagswirksamen Gebarung (SA 3 + SA 4)				-32 466,57	-14 400	-18 066,57
A 71	Grundlagenverbesserung in der Land- und Forstwirtschaft	RA2021	VA2021	Differenz	RA2021	VA2021	Differenz
		Ergebnisrechnung			Finanzierungsrechnung		
SA 0 / SA 1	(0) Nettoergebnis (21 - 22) / Saldo (1) Geldfluss aus der operativen Gebarung (31 - 32)	-96 780,89	6 300	-103 080,89	-2 408,92	6 300	-8 708,92
SA 00	Nettoergebnis nach Zuweisung und Entnahmen von Haushaltsrücklagen (SA 0 +/- SU 23)	-96 780,89	6 300	-103 080,89			
SA 2	Saldo (2) Geldfluss aus der investiven Gebarung (33 - 34)				-30 057,65	-20 700	-9 357,65
SA 3	Saldo (3) Nettofinanzierungssaldo (SA 1 + SA 2)				-32 466,57	-14 400	-18 066,57
SA 4	Saldo (4) Geldfluss aus der Finanzierungstätigkeit (35 - 36)				0,00	0	0,00
SA 5	Saldo (5) Geldfluss aus der voranschlagswirksamen Gebarung (SA 3 + SA 4)				-32 466,57	-14 400	-18 066,57
UA 710	Land- und forstwirtschaftlicher Wegebau	RA2021	VA2021	Differenz	RA2021	VA2021	Differenz
		Ergebnisrechnung			Finanzierungsrechnung		
SA 0 / SA 1	(0) Nettoergebnis (21 - 22) / Saldo (1) Geldfluss aus der operativen Gebarung (31 - 32)	-96 780,89	6 300	-103 080,89	-2 408,92	6 300	-8 708,92
SA 00	Nettoergebnis nach Zuweisung und Entnahmen von Haushaltsrücklagen (SA 0 +/- SU 23)	-96 780,89	6 300	-103 080,89			
SA 2	Saldo (2) Geldfluss aus der investiven Gebarung (33 - 34)				-30 057,65	-20 700	-9 357,65
SA 3	Saldo (3) Nettofinanzierungssaldo (SA 1 + SA 2)				-32 466,57	-14 400	-18 066,57
SA 4	Saldo (4) Geldfluss aus der Finanzierungstätigkeit (35 - 36)				0,00	0	0,00
SA 5	Saldo (5) Geldfluss aus der voranschlagswirksamen Gebarung (SA 3 + SA 4)				-32 466,57	-14 400	-18 066,57



Ansatz 71000 Konto	Land- und forstwirtschaftliche r Wegebau	RA2021	VA2021	Differenz	RA2021	VA2021	Differenz
		Ergebnisrechnung			Finanzierungsrechnung		
Operative Gebarung							
71000 813000	Erträge aus der Auflösung von Investitionszuschüssen (Kapitaltransfers)	710,60	0	710,60			
71000 829910	Bereitstellung von Mitteln des operativen Haushalts	23 757,65	0	23 757,65	23 757,65	0	23 757,65
71000 871000	Kapitaltransfers aus Gemeinde- Bedarfsmitteln	6 300,00	6 300	0,00	6 300,00	6 300	0,00
SU 21 / SU 31	Summe Erträge / Einzahlungen operative Gebarung	30 768,25	6 300	24 468,25	30 057,65	6 300	23 757,65
71000 611000	Instandhaltung von Straßenbauten	8 708,92	0	8 708,92	8 708,92	0	8 708,92
71000 680000	Planmäßige Abschreibung	95 082,57	0	95 082,57			
71000 729910	Bereitstellung von Mitteln für den investiven Haushalt	23 757,65	0	23 757,65	23 757,65	0	23 757,65
SU 22 / SU 32	Summe Aufwendungen / Auszahlungen operative Gebarung	127 549,14	0	127 549,14	32 466,57	0	32 466,57
SA 0 / SA 1	(0) Nettoergebnis (21 - 22) / Saldo (1) Geldfluss aus der operativen Gebarung (31 - 32)	-96 780,89	6 300	-103 080,89	-2 408,92	6 300	-8 708,92
SU 23	Summe Haushaltsrücklagen	0,00	0	0,00			
SA 00	Nettoergebnis nach Zuweisung und Entnahmen von Haushaltsrücklagen (SA 0 +/- SU 23)	-96 780,89	6 300	-103 080,89			
Investive Gebarung							
71000 301000	Förderung Land NÖ, Abteilung Güterwege				6 300,00	6 300	0,00
71000 307000	Interessentbeitrag Wegegemeinschaft				1 000,00	1 000	0,00
SU 33	Summe Einzahlungen investive Gebarung				7 300,00	7 300	0,00
71000 002000	sonstige Straßen und Wege Güterwegeerhaltung				37 357,65	28 000	9 357,65
SU 34	Summe Auszahlungen investive Gebarung				37 357,65	28 000	9 357,65
SA 2	Saldo (2) Geldfluss aus der investiven Gebarung (33 - 34)				-30 057,65	-20 700	-9 357,65
SA 3	Saldo (3) Nettofinanzierungssaldo (SA 1 + SA 2)				-32 466,57	-14 400	-18 066,57
Finanzierungstätigkeit							
SU 35	Summe Einzahlungen aus der Finanzierungstätigkeit				0,00	0	0,00
SU 36	Summe Auszahlungen aus der Finanzierungstätigkeit				0,00	0	0,00
SA 4	Saldo (4) Geldfluss aus der Finanzierungstätigkeit (35 - 36)				0,00	0	0,00
SA 5	Saldo (5) Geldfluss aus der voranschlagswirksamen Gebarung (SA 3 + SA 4)				-32 466,57	-14 400	-18 066,57



Detailnachweis der Konten

Einzelplan 8	Dienstleistungen (Länder und Gemeinden)	RA2021	VA2021	Differenz	RA2021	VA2021	Differenz
		Ergebnisrechnung			Finanzierungsrechnung		
SA 0 / SA 1	(0) Nettoergebnis (21 - 22) / Saldo (1) Geldfluss aus der operativen Gebarung (31 - 32)	175 288,58	170 300	4 988,58	491 450,51	387 400	104 050,51
SA 00	Nettoergebnis nach Zuweisung und Entnahmen von Haushaltsrücklagen (SA 0 +/- SU 23)	162 288,58	191 200	-28 911,42			
SA 2	Saldo (2) Geldfluss aus der investiven Gebarung (33 - 34)				-61 570,12	-83 000	21 429,88
SA 3	Saldo (3) Nettofinanzierungssaldo (SA 1 + SA 2)				429 880,39	304 400	125 480,39
SA 4	Saldo (4) Geldfluss aus der Finanzierungstätigkeit (35 - 36)				-315 310,35	-314 900	-410,35
SA 5	Saldo (5) Geldfluss aus der voranschlagswirksamen Gebarung (SA 3 + SA 4)				114 570,04	-10 500	125 070,04
A 81	Öffentliche Einrichtungen (soweit nicht dem Abschnitt 85 zuzuordnen)	RA2021	VA2021	Differenz	RA2021	VA2021	Differenz
		Ergebnisrechnung			Finanzierungsrechnung		
SA 0 / SA 1	(0) Nettoergebnis (21 - 22) / Saldo (1) Geldfluss aus der operativen Gebarung (31 - 32)	-246 244,37	-304 400	58 155,63	-219 919,64	-299 300	79 380,36
SA 00	Nettoergebnis nach Zuweisung und Entnahmen von Haushaltsrücklagen (SA 0 +/- SU 23)	-246 244,37	-304 400	58 155,63			
SA 2	Saldo (2) Geldfluss aus der investiven Gebarung (33 - 34)				-17 464,44	-12 000	-5 464,44
SA 3	Saldo (3) Nettofinanzierungssaldo (SA 1 + SA 2)				-237 384,08	-311 300	73 915,92
SA 4	Saldo (4) Geldfluss aus der Finanzierungstätigkeit (35 - 36)				0,00	0	0,00
SA 5	Saldo (5) Geldfluss aus der voranschlagswirksamen Gebarung (SA 3 + SA 4)				-237 384,08	-311 300	73 915,92
UA 814	Straßenreinigung	RA2021	VA2021	Differenz	RA2021	VA2021	Differenz
		Ergebnisrechnung			Finanzierungsrechnung		
SA 0 / SA 1	(0) Nettoergebnis (21 - 22) / Saldo (1) Geldfluss aus der operativen Gebarung (31 - 32)	-81 341,26	-107 500	26 158,74	-81 341,26	-107 500	26 158,74
SA 00	Nettoergebnis nach Zuweisung und Entnahmen von Haushaltsrücklagen (SA 0 +/- SU 23)	-81 341,26	-107 500	26 158,74			
SA 2	Saldo (2) Geldfluss aus der investiven Gebarung (33 - 34)				0,00	0	0,00
SA 3	Saldo (3) Nettofinanzierungssaldo (SA 1 + SA 2)				-81 341,26	-107 500	26 158,74
SA 4	Saldo (4) Geldfluss aus der Finanzierungstätigkeit (35 - 36)				0,00	0	0,00
SA 5	Saldo (5) Geldfluss aus der voranschlagswirksamen Gebarung (SA 3 + SA 4)				-81 341,26	-107 500	26 158,74



Ansatz 81400 Konto	Straßenreinigung	RA2021	VA2021	Differenz	RA2021	VA2021	Differenz
		Ergebnisrechnung			Finanzierungsrechnung		
Operative Gebarung							
SU 21 / SU 31	Summe Erträge / Einzahlungen operative Gebarung	0,00	0	0,00	0,00	0	0,00
81400 455000	Chemische und sonstige artverwandte Mittel	9 796,56	8 000	1 796,56	9 796,56	8 000	1 796,56
81400 700000	Miet- und Pachtaufwand	600,00	0	600,00	600,00	0	600,00
81400 720100	Kostenbeiträge für Verwaltungsleistungen	33 156,91	52 000	-18 843,09	33 156,91	52 000	-18 843,09
81400 728000	Entgelte für sonstige Leistungen	6 435,29	7 500	-1 064,71	6 435,29	7 500	-1 064,71
81400 728001	Winterdienst	31 352,50	40 000	-8 647,50	31 352,50	40 000	-8 647,50
SU 22 / SU 32	Summe Aufwendungen / Auszahlungen operative Gebarung	81 341,26	107 500	-26 158,74	81 341,26	107 500	-26 158,74
SA 0 / SA 1	(0) Nettoergebnis (21 - 22) / Saldo (1) Geldfluss aus der operativen Gebarung (31 - 32)	-81 341,26	-107 500	26 158,74	-81 341,26	-107 500	26 158,74
SU 23	Summe Haushaltsrücklagen	0,00	0	0,00			
SA 00	Nettoergebnis nach Zuweisung und Entnahmen von Haushaltsrücklagen (SA 0 +/- SU 23)	-81 341,26	-107 500	26 158,74			
Investive Gebarung							
SU 33	Summe Einzahlungen investive Gebarung				0,00	0	0,00
SU 34	Summe Auszahlungen investive Gebarung				0,00	0	0,00
SA 2	Saldo (2) Geldfluss aus der investiven Gebarung (33 - 34)				0,00	0	0,00
SA 3	Saldo (3) Nettofinanzierungssaldo (SA 1 + SA 2)				-81 341,26	-107 500	26 158,74
Finanzierungstätigkeit							
SU 35	Summe Einzahlungen aus der Finanzierungstätigkeit				0,00	0	0,00
SU 36	Summe Auszahlungen aus der Finanzierungstätigkeit				0,00	0	0,00
SA 4	Saldo (4) Geldfluss aus der Finanzierungstätigkeit (35 - 36)				0,00	0	0,00
SA 5	Saldo (5) Geldfluss aus der voranschlagswirksamen Gebarung (SA 3 + SA 4)				-81 341,26	-107 500	26 158,74
UA 815	Park- und Gartenanlagen, Kinderspielplätze	RA2021	VA2021	Differenz	RA2021	VA2021	Differenz
		Ergebnisrechnung			Finanzierungsrechnung		
SA 0 / SA 1	(0) Nettoergebnis (21 - 22) / Saldo (1) Geldfluss aus der operativen Gebarung (31 - 32)	-105 577,97	-147 000	41 422,03	-97 691,62	-141 900	44 208,38
SA 00	Nettoergebnis nach Zuweisung und Entnahmen von Haushaltsrücklagen (SA 0 +/- SU 23)	-105 577,97	-147 000	41 422,03			
SA 2	Saldo (2) Geldfluss aus der investiven Gebarung (33 - 34)				-3 249,00	-2 000	-1 249,00
SA 3	Saldo (3) Nettofinanzierungssaldo (SA 1 + SA 2)				-100 940,62	-143 900	42 959,38
SA 4	Saldo (4) Geldfluss aus der Finanzierungstätigkeit (35 - 36)				0,00	0	0,00
SA 5	Saldo (5) Geldfluss aus der voranschlagswirksamen Gebarung (SA 3 + SA 4)				-100 940,62	-143 900	42 959,38



Ansatz 81500 Konto	Park- und Gartenanlagen, Kinderspielflächen	RA2021	VA2021	Differenz	RA2021	VA2021	Differenz
		Ergebnisrechnung			Finanzierungsrechnung		
Operative Gebarung							
SU 21 / SU 31	Summe Erträge / Einzahlungen operative Gebarung	0,00	0	0,00	0,00	0	0,00
81500 400000	Geringwertige Wirtschaftsgüter (GWG)	1 125,35	1 000	125,35	1 125,35	1 000	125,35
81500 455000	Chemische und sonstige artverwandte Mittel	0,00	200	-200,00	0,00	200	-200,00
81500 459000	Sonstige Verbrauchsgüter	1 918,56	3 000	-1 081,44	1 918,56	3 000	-1 081,44
81500 613000	Instandhaltung von sonstigen Grundstückseinrichtungen	8 521,35	6 000	2 521,35	8 521,35	6 000	2 521,35
81500 618000	Instandhaltung von sonstigen Anlagen	4 584,28	5 000	-415,72	4 584,28	5 000	-415,72
81500 680000	Planmäßige Abschreibung	7 886,35	5 100	2 786,35			
81500 700000	Miet- und Pachtaufwand	1 247,30	1 000	247,30	1 247,30	1 000	247,30
81500 720100	Kostenbeiträge für Verwaltungsleistungen	73 563,45	118 700	-45 136,55	73 563,45	118 700	-45 136,55
81500 728000	Entgelte für sonstige Leistungen	6 731,33	7 000	-268,67	6 731,33	7 000	-268,67
SU 22 / SU 32	Summe Aufwendungen / Auszahlungen operative Gebarung	105 577,97	147 000	-41 422,03	97 691,62	141 900	-44 208,38
SA 0 / SA 1	(0) Nettoergebnis (21 - 22) / Saldo (1) Geldfluss aus der operativen Gebarung (31 - 32)	-105 577,97	-147 000	41 422,03	-97 691,62	-141 900	44 208,38
SU 23	Summe Haushaltsrücklagen	0,00	0	0,00			
SA 00	Nettoergebnis nach Zuweisung und Entnahmen von Haushaltsrücklagen (SA 0 +/- SU 23)	-105 577,97	-147 000	41 422,03			
Investive Gebarung							
SU 33	Summe Einzahlungen investive Gebarung				0,00	0	0,00
81500 006000	Sonstige Grundstückseinrichtungen				3 249,00	2 000	1 249,00
SU 34	Summe Auszahlungen investive Gebarung				3 249,00	2 000	1 249,00
SA 2	Saldo (2) Geldfluss aus der investiven Gebarung (33 - 34)				-3 249,00	-2 000	-1 249,00
SA 3	Saldo (3) Nettofinanzierungssaldo (SA 1 + SA 2)				-100 940,62	-143 900	42 959,38
Finanzierungstätigkeit							
SU 35	Summe Einzahlungen aus der Finanzierungstätigkeit				0,00	0	0,00
SU 36	Summe Auszahlungen aus der Finanzierungstätigkeit				0,00	0	0,00
SA 4	Saldo (4) Geldfluss aus der Finanzierungstätigkeit (35 - 36)				0,00	0	0,00
SA 5	Saldo (5) Geldfluss aus der voranschlagswirksamen Gebarung (SA 3 + SA 4)				-100 940,62	-143 900	42 959,38



UA 816	Öffentliche Beleuchtung und öffentliche Uhren	RA2021	VA2021	Differenz	RA2021	VA2021	Differenz
		Ergebnisrechnung			Finanzierungsrechnung		
SA 0 / SA 1	(0) Nettoergebnis (21 - 22) / Saldo (1) Geldfluss aus der operativen Gebarung (31 - 32)	-35 045,38	-30 500	-4 545,38	-25 980,64	-30 500	4 519,36
SA 00	Nettoergebnis nach Zuweisung und Entnahmen von Haushaltsrücklagen (SA 0 +/- SU 23)	-35 045,38	-30 500	-4 545,38			
SA 2	Saldo (2) Geldfluss aus der investiven Gebarung (33 - 34)				-16 850,73	-10 000	-6 850,73
SA 3	Saldo (3) Nettofinanzierungssaldo (SA 1 + SA 2)				-42 831,37	-40 500	-2 331,37
SA 4	Saldo (4) Geldfluss aus der Finanzierungstätigkeit (35 - 36)				0,00	0	0,00
SA 5	Saldo (5) Geldfluss aus der voranschlagswirksamen Gebarung (SA 3 + SA 4)				-42 831,37	-40 500	-2 331,37



Ansatz 81600 Konto	Öffentliche Beleuchtung und öffentliche Uhren	RA2021	VA2021	Differenz	RA2021	VA2021	Differenz
		Ergebnisrechnung			Finanzierungsrechnung		
Operative Gebarung							
81600 813000	Erträge aus der Auflösung von Investitionszuschüssen (Kapitaltransfers)	1 630,31	0	1 630,31			
SU 21 / SU 31	Summe Erträge / Einzahlungen operative Gebarung	1 630,31	0	1 630,31	0,00	0	0,00
81600 400000	Geringwertige Wirtschaftsgüter (GWG)	0,00	300	-300,00	0,00	300	-300,00
81600 600000	Energiebezüge Strom	16 656,01	20 800	-4 143,99	16 656,01	20 800	-4 143,99
81600 611000	Instandhaltung von Straßenbauten	8 603,17	8 000	603,17	8 255,07	8 000	255,07
81600 680000	Planmäßige Abschreibung	10 346,95	0	10 346,95			
81600 720100	Kostenbeiträge für Verwaltungsleistungen	1 069,56	400	669,56	1 069,56	400	669,56
81600 728000	Entgelte für sonstige Leistungen	0,00	1 000	-1 000,00	0,00	1 000	-1 000,00
SU 22 / SU 32	Summe Aufwendungen / Auszahlungen operative Gebarung	36 675,69	30 500	6 175,69	25 980,64	30 500	-4 519,36
SA 0 / SA 1	(0) Nettoergebnis (21 - 22) / Saldo (1) Geldfluss aus der operativen Gebarung (31 - 32)	-35 045,38	-30 500	-4 545,38	-25 980,64	-30 500	4 519,36
SU 23	Summe Haushaltsrücklagen	0,00	0	0,00			
SA 00	Nettoergebnis nach Zuweisung und Entnahmen von Haushaltsrücklagen (SA 0 +/- SU 23)	-35 045,38	-30 500	-4 545,38			
Investive Gebarung							
SU 33	Summe Einzahlungen investive Gebarung				0,00	0	0,00
81600 005000	Anlagen zu Straßenbauten, öffentliche Beleuchtung				16 850,73	10 000	6 850,73
SU 34	Summe Auszahlungen investive Gebarung				16 850,73	10 000	6 850,73
SA 2	Saldo (2) Geldfluss aus der investiven Gebarung (33 - 34)				-16 850,73	-10 000	-6 850,73
SA 3	Saldo (3) Nettofinanzierungssaldo (SA 1 + SA 2)				-42 831,37	-40 500	-2 331,37
Finanzierungstätigkeit							
SU 35	Summe Einzahlungen aus der Finanzierungstätigkeit				0,00	0	0,00
SU 36	Summe Auszahlungen aus der Finanzierungstätigkeit				0,00	0	0,00
SA 4	Saldo (4) Geldfluss aus der Finanzierungstätigkeit (35 - 36)				0,00	0	0,00
SA 5	Saldo (5) Geldfluss aus der voranschlagswirksamen Gebarung (SA 3 + SA 4)				-42 831,37	-40 500	-2 331,37



UA 817	Friedhöfe (einschließlich Einsegnungshallen und Krematorien)	RA2021	VA2021	Differenz	RA2021	VA2021	Differenz
		Ergebnisrechnung			Finanzierungsrechnung		
SA 0 / SA 1	(0) Nettoergebnis (21 - 22) / Saldo (1) Geldfluss aus der operativen Gebarung (31 - 32)	-24 279,76	-19 400	-4 879,76	-14 906,12	-19 400	4 493,88
SA 00	Nettoergebnis nach Zuweisung und Entnahmen von Haushaltsrücklagen (SA 0 +/- SU 23)	-24 279,76	-19 400	-4 879,76			
SA 2	Saldo (2) Geldfluss aus der investiven Gebarung (33 - 34)				2 635,29	0	2 635,29
SA 3	Saldo (3) Nettofinanzierungssaldo (SA 1 + SA 2)				-12 270,83	-19 400	7 129,17
SA 4	Saldo (4) Geldfluss aus der Finanzierungstätigkeit (35 - 36)				0,00	0	0,00
SA 5	Saldo (5) Geldfluss aus der voranschlagswirksamen Gebarung (SA 3 + SA 4)				-12 270,83	-19 400	7 129,17
Ansatz 81700	Friedhöfe (einschließlich Einsegnungshallen und Krematorien)	RA2021	VA2021	Differenz	RA2021	VA2021	Differenz
Konto		Ergebnisrechnung			Finanzierungsrechnung		
Operative Gebarung							
81700 803000	Veräußerungen von technischen Anlagen, Fahrzeugen, Maschinen	1 504,18	0	1 504,18			
81700 810000	Erträge aus Leistungen nach §35, Abs.2 lt.LGBl 9470-3	3 900,00	5 000	-1 100,00	3 383,25	5 000	-1 616,75
81700 852000	Grabstellengebühren	6 190,00	7 000	-810,00	7 510,00	7 000	510,00
81700 852100	Beerdigungsgebühren, Leichenha lle	8 050,00	10 000	-1 950,00	7 088,35	10 000	-2 911,65
SU 21 / SU 31	Summe Erträge / Einzahlungen operative Gebarung	19 644,18	22 000	-2 355,82	17 981,60	22 000	-4 018,40
81700 400000	Geringwertige Wirtschaftsgüter (GWG)	350,82	300	50,82	350,82	300	50,82
81700 454000	Reinigungsmittel	100,00	100	0,00	100,00	100	0,00
81700 459000	Sonstige Verbrauchsgüter	60,87	200	-139,13	60,87	200	-139,13
81700 511000	Geldbezüge der Vertragsbediensteten in handwerklicher Verwendung	192,06	700	-507,94	192,06	700	-507,94
81700 580000	Dienstgeberbeiträge zum Ausgleichsfonds für Familienbeihilfen	7,41	0	7,41	7,41	0	7,41
81700 582000	Sonstige Dienstgeberbeiträge zur sozialen Sicherheit	40,88	100	-59,12	40,88	100	-59,12
81700 600000	Energiebezüge Strom	400,00	300	100,00	400,00	300	100,00
81700 611000	Instandhaltung von Straßenbauten	3 249,84	10 000	-6 750,16	708,88	10 000	-9 291,12
81700 613000	Instandhaltung von sonstigen Grundstückseinrichtungen	4 620,00	0	4 620,00	4 620,00	0	4 620,00
81700 614000	Instandhaltung von Gebäuden und Bauten	0,00	1 000	-1 000,00	0,00	1 000	-1 000,00
81700 618000	Instandhaltung von sonstigen Anlagen	57,96	500	-442,04	57,96	500	-442,04
81700 619000	Instandhaltung von Sonderanlagen	0,00	500	-500,00	0,00	500	-500,00
81700 670000	Versicherungen	852,77	900	-47,23	852,77	900	-47,23
81700 680000	Planmäßige Abschreibung	8 495,26	0	8 495,26			
81700 700000	Miet- und Pachtaufwand	120,00	0	120,00	120,00	0	120,00
81700 710000	Öffentliche Abgaben, ohne Gebühren gemäß FAG	56,40	100	-43,60	56,40	100	-43,60
81700 711000	Gebühren für die Benützung von Gemeindeeinrichtungen und Anlagen gemäß FAG	1 908,98	2 000	-91,02	1 908,98	2 000	-91,02
81700 720100	Kostenbeiträge für Verwaltungsleistungen	18 723,65	18 700	23,65	18 723,65	18 700	23,65
81700 728000	Entgelte für sonstige Leistungen	4 687,04	6 000	-1 312,96	4 687,04	6 000	-1 312,96



Ansatz 81700 Konto	Friedhöfe (einschließlich Eignungshallen und Krematorien)	RA2021	VA2021	Differenz	RA2021	VA2021	Differenz
		Ergebnisrechnung			Finanzierungsrechnung		
SU 22 / SU 32	Summe Aufwendungen / Auszahlungen operative Gebarung	43 923,94	41 400	2 523,94	32 887,72	41 400	-8 512,28
SA 0 / SA 1	(0) Nettoergebnis (21 - 22) / Saldo (1) Geldfluss aus der operativen Gebarung (31 - 32)	-24 279,76	-19 400	-4 879,76	-14 906,12	-19 400	4 493,88
SU 23	Summe Haushaltsrücklagen	0,00	0	0,00			
SA 00	Nettoergebnis nach Zuweisung und Entnahmen von Haushaltsrücklagen (SA 0 +/- SU 23)	-24 279,76	-19 400	-4 879,76			
Investive Gebarung							
81700 050000	Veräußerung Urnengräber				6 495,82	0	6 495,82
81700 803000	Veräußerungen von technischen Anlagen, Fahrzeugen, Maschinen				1 504,18	0	1 504,18
SU 33	Summe Einzahlungen investive Gebarung				8 000,00	0	8 000,00
81700 020000	Maschinen und maschinelle Anlagen				4 204,20	0	4 204,20
81700 050000	Sonderanlagen				1 160,51	0	1 160,51
SU 34	Summe Auszahlungen investive Gebarung				5 364,71	0	5 364,71
SA 2	Saldo (2) Geldfluss aus der investiven Gebarung (33 - 34)				2 635,29	0	2 635,29
SA 3	Saldo (3) Nettofinanzierungssaldo (SA 1 + SA 2)				-12 270,83	-19 400	7 129,17
Finanzierungstätigkeit							
SU 35	Summe Einzahlungen aus der Finanzierungstätigkeit				0,00	0	0,00
SU 36	Summe Auszahlungen aus der Finanzierungstätigkeit				0,00	0	0,00
SA 4	Saldo (4) Geldfluss aus der Finanzierungstätigkeit (35 - 36)				0,00	0	0,00
SA 5	Saldo (5) Geldfluss aus der voranschlagswirksamen Gebarung (SA 3 + SA 4)				-12 270,83	-19 400	7 129,17
A 82	Betriebsähnliche Einrichtungen und Betriebe	RA2021	VA2021	Differenz	RA2021	VA2021	Differenz
		Ergebnisrechnung			Finanzierungsrechnung		
SA 0 / SA 1	(0) Nettoergebnis (21 - 22) / Saldo (1) Geldfluss aus der operativen Gebarung (31 - 32)	-76 422,72	24 200	-100 622,72	-40 863,64	29 000	-69 863,64
SA 00	Nettoergebnis nach Zuweisung und Entnahmen von Haushaltsrücklagen (SA 0 +/- SU 23)	-76 422,72	24 200	-100 622,72			
SA 2	Saldo (2) Geldfluss aus der investiven Gebarung (33 - 34)				-10 513,00	-43 000	32 487,00
SA 3	Saldo (3) Nettofinanzierungssaldo (SA 1 + SA 2)				-51 376,64	-14 000	-37 376,64
SA 4	Saldo (4) Geldfluss aus der Finanzierungstätigkeit (35 - 36)				0,00	0	0,00
SA 5	Saldo (5) Geldfluss aus der voranschlagswirksamen Gebarung (SA 3 + SA 4)				-51 376,64	-14 000	-37 376,64



UA 820	Wirtschaftshöfe	RA2021	VA2021	Differenz	RA2021	VA2021	Differenz
		Ergebnisrechnung			Finanzierungsrechnung		
SA 0 / SA 1	(0) Nettoergebnis (21 - 22) / Saldo (1) Geldfluss aus der operativen Gebarung (31 - 32)	-69 247,13	27 900	-97 147,13	-38 736,79	32 700	-71 436,79
SA 00	Nettoergebnis nach Zuweisung und Entnahmen von Haushaltsrücklagen (SA 0 +/- SU 23)	-69 247,13	27 900	-97 147,13			
SA 2	Saldo (2) Geldfluss aus der investiven Gebarung (33 - 34)				-10 513,00	-43 000	32 487,00
SA 3	Saldo (3) Nettofinanzierungssaldo (SA 1 + SA 2)				-49 249,79	-10 300	-38 949,79
SA 4	Saldo (4) Geldfluss aus der Finanzierungstätigkeit (35 - 36)				0,00	0	0,00
SA 5	Saldo (5) Geldfluss aus der voranschlagswirksamen Gebarung (SA 3 + SA 4)				-49 249,79	-10 300	-38 949,79
Ansatz 82000 Konto	Wirtschaftshöfe	RA2021	VA2021	Differenz	RA2021	VA2021	Differenz
		Ergebnisrechnung			Finanzierungsrechnung		
Operative Gebarung							
82000 810003	Erträge aus Leistungen - Stromeinspeiserlöse	-341,04	800	-1 141,04	-341,04	800	-1 141,04
82000 813000	Erträge aus der Auflösung von Investitionszuschüssen (Kapitaltransfers)	650,58	0	650,58			
82000 816100	Kostenersätze für sonstige Leistungen	316 828,70	417 700	-100 871,30	316 828,70	417 700	-100 871,30
82000 829003	Versicherungen - Schadenersatz	217,67	0	217,67	217,67	0	217,67
SU 21 / SU 31	Summe Erträge / Einzahlungen operative Gebarung	317 355,91	418 500	-101 144,09	316 705,33	418 500	-101 794,67
82000 400000	Geringwertige Wirtschaftsgüter (GWG)	5 489,96	6 000	-510,04	5 489,96	6 000	-510,04
82000 420000	Roh-, Hilfs- und Baustoffe	384,68	200	184,68	384,68	200	184,68
82000 451000	Brennstoffe (Gas in Flaschen)	358,79	500	-141,21	358,79	500	-141,21
82000 452000	Treibstoffe	6 633,68	9 000	-2 366,32	6 556,73	9 000	-2 443,27
82000 453000	Schmier- und Schleifmittel	0,00	200	-200,00	0,00	200	-200,00
82000 454000	Reinigungsmittel	32,96	500	-467,04	32,96	500	-467,04
82000 455000	Chemische und sonstige artverwandte Mittel	0,00	200	-200,00	0,00	200	-200,00
82000 456000	Schreib-, Zeichen und sonstige Büromittel	30,39	100	-69,61	30,39	100	-69,61
82000 457000	Druckwerke	75,79	0	75,79	75,79	0	75,79
82000 458000	Mittel zur ärztlichen Betreuung und Gesundheitsvorsorge	36,20	100	-63,80	36,20	100	-63,80
82000 459000	Sonstige Verbrauchsgüter	1 953,08	4 000	-2 046,92	1 953,08	4 000	-2 046,92
82000 511000	Geldbezüge der Vertragsbediensteten in handwerklicher Verwendung	220 019,04	226 600	-6 580,96	220 019,04	226 600	-6 580,96
82000 523000	Geldbezüge der nicht ganzjährig beschäftigten Arbeiter	2 775,88	0	2 775,88	2 775,88	0	2 775,88
82000 541000	Sachbezüge der Vertragsbediensteten in handwerklicher Verwendung	0,00	1 700	-1 700,00	0,00	1 700	-1 700,00
82000 580000	Dienstgeberbeiträge zum Ausgleichsfonds für Familienbeihilfen	7 438,75	8 800	-1 361,25	7 438,75	8 800	-1 361,25
82000 582000	Sonstige Dienstgeberbeiträge zur sozialen Sicherheit	45 591,67	48 600	-3 008,33	45 591,67	48 600	-3 008,33
82000 590000	Freiwillige Sozialleistungen	70,44	0	70,44	70,44	0	70,44
82000 600000	Energiebezüge Strom	1 531,72	1 000	531,72	1 531,72	1 000	531,72
82000 600001	Energiebezüge Gas	1 361,32	1 600	-238,68	1 361,32	1 600	-238,68
82000 613000	Instandhaltung von sonstigen Grundstückseinrichtungen	1 606,89	3 000	-1 393,11	1 606,89	3 000	-1 393,11
82000 614000	Instandhaltung von Gebäuden und Bauten	857,12	7 000	-6 142,88	857,12	7 000	-6 142,88
82000 616000	Instandhaltung von Maschinen und maschinellen Anlagen	4 274,11	3 000	1 274,11	4 065,29	3 000	1 065,29



Ansatz 82000 Konto	Wirtschaftshöfe	RA2021	VA2021	Differenz	RA2021	VA2021	Differenz
		Ergebnisrechnung			Finanzierungsrechnung		
82000 617000	Instandhaltung von Fahrzeugen	21 045,30	13 000	8 045,30	21 045,30	13 000	8 045,30
82000 618000	Instandhaltung von sonstigen Anlagen	148,32	500	-351,68	148,32	500	-351,68
82000 631000	Telekommunikationsdienste	3 893,03	3 800	93,03	3 889,29	3 800	89,29
82000 670000	Versicherungen	7 646,16	7 700	-53,84	7 650,97	7 700	-49,03
82000 680000	Planmäßige Abschreibung	30 876,22	4 800	26 076,22			
82000 700000	Miet- und Pachtaufwand	1 004,88	0	1 004,88	1 004,88	0	1 004,88
82000 710000	Öffentliche Abgaben, ohne Gebühren gemäß FAG	306,42	400	-93,58	306,42	400	-93,58
82000 710001	motorbezogene Versicherungssteuer	1 169,04	1 200	-30,96	1 169,04	1 200	-30,96
82000 711000	Gebühren für die Benützung von Gemeindeeinrichtungen und Anlagen gemäß FAG	3 684,33	3 900	-215,67	3 684,33	3 900	-215,67
82000 720100	Kostenbeiträge für Verwaltungsleistungen	15 325,00	31 200	-15 875,00	15 325,00	31 200	-15 875,00
82000 728000	Entgelte für sonstige Leistungen	981,87	2 000	-1 018,13	981,87	2 000	-1 018,13
SU 22 / SU 32	Summe Aufwendungen / Auszahlungen operative Gebarung	386 603,04	390 600	-3 996,96	355 442,12	385 800	-30 357,88
SA 0 / SA 1	(0) Nettoergebnis (21 - 22) / Saldo (1) Geldfluss aus der operativen Gebarung (31 - 32)	-69 247,13	27 900	-97 147,13	-38 736,79	32 700	-71 436,79
SU 23	Summe Haushaltsrücklagen	0,00	0	0,00			
SA 00	Nettoergebnis nach Zuweisung und Entnahmen von Haushaltsrücklagen (SA 0 +/- SU 23)	-69 247,13	27 900	-97 147,13			
Investive Gebarung							
SU 33	Summe Einzahlungen investive Gebarung				0,00	0	0,00
82000 006000	Sonstige Grundstückseinrichtungen				4 574,64	14 000	-9 425,36
82000 020000	Maschinen und maschinelle Anlagen				0,00	4 000	-4 000,00
82000 040000	Fahrzeuge				0,00	20 000	-20 000,00
82000 042000	Amts-, Betriebs- und Geschäftsausstattung				5 938,36	5 000	938,36
SU 34	Summe Auszahlungen investive Gebarung				10 513,00	43 000	-32 487,00
SA 2	Saldo (2) Geldfluss aus der investiven Gebarung (33 - 34)				-10 513,00	-43 000	32 487,00
SA 3	Saldo (3) Nettofinanzierungssaldo (SA 1 + SA 2)				-49 249,79	-10 300	-38 949,79
Finanzierungstätigkeit							
SU 35	Summe Einzahlungen aus der Finanzierungstätigkeit				0,00	0	0,00
SU 36	Summe Auszahlungen aus der Finanzierungstätigkeit				0,00	0	0,00
SA 4	Saldo (4) Geldfluss aus der Finanzierungstätigkeit (35 - 36)				0,00	0	0,00
SA 5	Saldo (5) Geldfluss aus der voranschlagswirksamen Gebarung (SA 3 + SA 4)				-49 249,79	-10 300	-38 949,79



UA 821	Fuhrpark	RA2021	VA2021	Differenz	RA2021	VA2021	Differenz
		Ergebnisrechnung			Finanzierungsrechnung		
SA 0 / SA 1	(0) Nettoergebnis (21 - 22) / Saldo (1) Geldfluss aus der operativen Gebarung (31 - 32)	-7 175,59	-3 700	-3 475,59	-2 126,85	-3 700	1 573,15
SA 00	Nettoergebnis nach Zuweisung und Entnahmen von Haushaltsrücklagen (SA 0 +/- SU 23)	-7 175,59	-3 700	-3 475,59			
SA 2	Saldo (2) Geldfluss aus der investiven Gebarung (33 - 34)				0,00	0	0,00
SA 3	Saldo (3) Nettofinanzierungssaldo (SA 1 + SA 2)				-2 126,85	-3 700	1 573,15
SA 4	Saldo (4) Geldfluss aus der Finanzierungstätigkeit (35 - 36)				0,00	0	0,00
SA 5	Saldo (5) Geldfluss aus der voranschlagswirksamen Gebarung (SA 3 + SA 4)				-2 126,85	-3 700	1 573,15
Ansatz 82100 Konto	Fuhrpark	RA2021	VA2021	Differenz	RA2021	VA2021	Differenz
		Ergebnisrechnung			Finanzierungsrechnung		
Operative Gebarung							
SU 21 / SU 31	Summe Erträge / Einzahlungen operative Gebarung	0,00	0	0,00	0,00	0	0,00
82100 452000	Treibstoffe	0,00	300	-300,00	0,00	300	-300,00
82100 617000	Instandhaltung von Fahrzeugen	87,89	500	-412,11	87,89	500	-412,11
82100 670000	Versicherungen	1 077,97	1 100	-22,03	1 077,97	1 100	-22,03
82100 680000	Planmäßige Abschreibung	4 913,04	0	4 913,04			
82100 710000	Öffentliche Abgaben, ohne Gebühren gemäß FAG	92,50	100	-7,50	92,50	100	-7,50
82100 710001	motobezogene Versicherungssteuer	570,24	600	-29,76	570,24	600	-29,76
82100 720100	Kostenbeiträge für Verwaltungsleistungen	164,55	1 000	-835,45	164,55	1 000	-835,45
82100 726000	Mitgliedsbeiträge an Institutionen	269,40	100	169,40	133,70	100	33,70
SU 22 / SU 32	Summe Aufwendungen / Auszahlungen operative Gebarung	7 175,59	3 700	3 475,59	2 126,85	3 700	-1 573,15
SA 0 / SA 1	(0) Nettoergebnis (21 - 22) / Saldo (1) Geldfluss aus der operativen Gebarung (31 - 32)	-7 175,59	-3 700	-3 475,59	-2 126,85	-3 700	1 573,15
SU 23	Summe Haushaltsrücklagen	0,00	0	0,00			
SA 00	Nettoergebnis nach Zuweisung und Entnahmen von Haushaltsrücklagen (SA 0 +/- SU 23)	-7 175,59	-3 700	-3 475,59			
Investive Gebarung							
SU 33	Summe Einzahlungen investive Gebarung				0,00	0	0,00
SU 34	Summe Auszahlungen investive Gebarung				0,00	0	0,00
SA 2	Saldo (2) Geldfluss aus der investiven Gebarung (33 - 34)				0,00	0	0,00
SA 3	Saldo (3) Nettofinanzierungssaldo (SA 1 + SA 2)				-2 126,85	-3 700	1 573,15
Finanzierungstätigkeit							
SU 35	Summe Einzahlungen aus der Finanzierungstätigkeit				0,00	0	0,00
SU 36	Summe Auszahlungen aus der Finanzierungstätigkeit				0,00	0	0,00
SA 4	Saldo (4) Geldfluss aus der Finanzierungstätigkeit (35 - 36)				0,00	0	0,00
SA 5	Saldo (5) Geldfluss aus der voranschlagswirksamen Gebarung (SA 3 + SA 4)				-2 126,85	-3 700	1 573,15



A 84		Liegenschaften, Wohn- und Geschäftsgebäude		RA2021	VA2021	Differenz	RA2021	VA2021	Differenz
		Ergebnisrechnung			Finanzierungsrechnung				
SA 0 / SA 1	(0) Nettoergebnis (21 - 22) / Saldo (1) Geldfluss aus der operativen Gebarung (31 - 32)	306 816,70	385 800	-78 983,30	361 798,35	393 900	-32 101,65		
SA 00	Nettoergebnis nach Zuweisung und Entnahmen von Haushaltsrücklagen (SA 0 +/- SU 23)	306 816,70	367 500	-60 683,30					
SA 2	Saldo (2) Geldfluss aus der investiven Gebarung (33 - 34)				-11 022,82	13 500	-24 522,82		
SA 3	Saldo (3) Nettofinanzierungssaldo (SA 1 + SA 2)				350 775,53	407 400	-56 624,47		
SA 4	Saldo (4) Geldfluss aus der Finanzierungstätigkeit (35 - 36)				0,00	0	0,00		
SA 5	Saldo (5) Geldfluss aus der voranschlagswirksamen Gebarung (SA 3 + SA 4)				350 775,53	407 400	-56 624,47		
UA 840		Grundbesitz		RA2021	VA2021	Differenz	RA2021	VA2021	Differenz
		Ergebnisrechnung			Finanzierungsrechnung				
SA 0 / SA 1	(0) Nettoergebnis (21 - 22) / Saldo (1) Geldfluss aus der operativen Gebarung (31 - 32)	-121 372,68	-78 500	-42 872,68	-105 642,08	-78 500	-27 142,08		
SA 00	Nettoergebnis nach Zuweisung und Entnahmen von Haushaltsrücklagen (SA 0 +/- SU 23)	-121 372,68	-96 800	-24 572,68					
SA 2	Saldo (2) Geldfluss aus der investiven Gebarung (33 - 34)				-3 591,84	18 300	-21 891,84		
SA 3	Saldo (3) Nettofinanzierungssaldo (SA 1 + SA 2)				-109 233,92	-60 200	-49 033,92		
SA 4	Saldo (4) Geldfluss aus der Finanzierungstätigkeit (35 - 36)				0,00	0	0,00		
SA 5	Saldo (5) Geldfluss aus der voranschlagswirksamen Gebarung (SA 3 + SA 4)				-109 233,92	-60 200	-49 033,92		
Ansatz 84000 Konto		Grundbesitz		RA2021	VA2021	Differenz	RA2021	VA2021	Differenz
		Ergebnisrechnung			Finanzierungsrechnung				
Operative Gebarung									
84000 811000	Miet- und Pachtvertrag - Ackerpacht	7 370,77	9 000	-1 629,23	8 432,42	9 000	-567,58		
84000 811001	Miet- und Pachtvertrag - Grdst.Anteil, Ackerpacht	245,77	300	-54,23	271,60	300	-28,40		
84000 811002	Miet- und Pachtvertrag - Garagenpacht	309,30	300	9,30	378,50	300	78,50		
84000 811003	Miet- und Pachtvertrag - Mobilfunkanlagen	13 924,32	14 200	-275,68	13 924,32	14 200	-275,68		
84000 813000	Erträge aus der Auflösung von Investitionszuschüssen (Kapitaltransfers)	2 750,00	0	2 750,00					
84000 823000	sonstige Zinserträge	515,46	0	515,46	515,46	0	515,46		
84000 829000	sonstige Erträge	73,17	100	-26,83	73,17	100	-26,83		
SU 21 / SU 31	Summe Erträge / Einzahlungen operative Gebarung	25 188,79	23 900	1 288,79	23 595,47	23 900	-304,53		
84000 400000	Geringwertige Wirtschaftsgüter (GWG)	3 767,00	2 000	1 767,00	4 127,00	2 000	2 127,00		
84000 420000	Roh-, Hilfs- und Baustoffe	164,15	0	164,15	164,15	0	164,15		
84000 455000	Chemische und sonstige artverwandte Mittel	429,26	0	429,26	429,26	0	429,26		
84000 459000	Sonstige Verbrauchsgüter	13,29	300	-286,71	13,29	300	-286,71		
84000 610000	Instandhaltung von Grund und Boden	37 215,85	22 000	15 215,85	37 215,85	22 000	15 215,85		
84000 612000	Instandhaltung von Wasser- und Abwasserbauten und -anlagen	2 422,80	0	2 422,80	2 422,80	0	2 422,80		
84000 613000	Instandhaltung von sonstigen Grundstückseinrichtungen	2 442,73	0	2 442,73	2 442,73	0	2 442,73		
84000 618000	Instandhaltung von sonstigen Anlagen	1 947,84	2 000	-52,16	1 947,84	2 000	-52,16		



Ansatz 84000 Konto	Grundbesitz	RA2021	VA2021	Differenz	RA2021	VA2021	Differenz
		Ergebnisrechnung			Finanzierungsrechnung		
84000 640000	Rechts- und Beratungsaufwand	15 956,00	20 000	-4 044,00	15 956,00	20 000	-4 044,00
84000 680000	Planmäßige Abschreibung	17 683,92	0	17 683,92			
84000 700000	Miet- und Pachtaufwand	6 626,36	1 100	5 526,36	6 626,36	1 100	5 526,36
84000 710000	Öffentliche Abgaben, ohne Gebühren gemäß FAG	4 945,09	3 700	1 245,09	4 945,09	3 700	1 245,09
84000 720100	Kostenbeiträge für Verwaltungsleistungen	25 373,25	20 800	4 573,25	25 373,25	20 800	4 573,25
84000 728000	Entgelte für sonstige Leistungen	27 573,93	30 000	-2 426,07	27 573,93	30 000	-2 426,07
84000 729000	Sonstige Aufwendungen	0,00	500	-500,00	0,00	500	-500,00
SU 22 / SU 32	Summe Aufwendungen / Auszahlungen operative Gebarung	146 561,47	102 400	44 161,47	129 237,55	102 400	26 837,55
SA 0 / SA 1	(0) Nettoergebnis (21 - 22) / Saldo (1) Geldfluss aus der operativen Gebarung (31 - 32)	-121 372,68	-78 500	-42 872,68	-105 642,08	-78 500	-27 142,08
84000 795001	Zuweisung an allgemeine Haushaltsrücklagen	0,00	18 300	-18 300,00			
SU 23	Summe Haushaltsrücklagen	0,00	-18 300	18 300,00			
SA 00	Nettoergebnis nach Zuweisung und Entnahmen von Haushaltsrücklagen (SA 0 +/- SU 23)	-121 372,68	-96 800	-24 572,68			
Investive Gebarung							
84000 001001	Unbebaute Grundstücke Gruppe 2088				0,00	10 000	-10 000,00
84000 001002	Unbebaute Grundstücke Gruppe 2094				0,00	8 300	-8 300,00
84000 801000	Veräußerungen von Grundstücken und Grundstückseinrichtungen				18 292,32	0	18 292,32
SU 33	Summe Einzahlungen investive Gebarung				18 292,32	18 300	-7,68
84000 006000	Sonstige Grundstückseinrichtungen				19 698,42	0	19 698,42
84000 042000	Amts-, Betriebs- und Geschäfts ausstattung				2 185,74	0	2 185,74
SU 34	Summe Auszahlungen investive Gebarung				21 884,16	0	21 884,16
SA 2	Saldo (2) Geldfluss aus der investiven Gebarung (33 - 34)				-3 591,84	18 300	-21 891,84
SA 3	Saldo (3) Nettofinanzierungssaldo (SA 1 + SA 2)				-109 233,92	-60 200	-49 033,92
Finanzierungstätigkeit							
SU 35	Summe Einzahlungen aus der Finanzierungstätigkeit				0,00	0	0,00
SU 36	Summe Auszahlungen aus der Finanzierungstätigkeit				0,00	0	0,00
SA 4	Saldo (4) Geldfluss aus der Finanzierungstätigkeit (35 - 36)				0,00	0	0,00
SA 5	Saldo (5) Geldfluss aus der voranschlagswirksamen Gebarung (SA 3 + SA 4)				-109 233,92	-60 200	-49 033,92



UA 841	Grundstücksgleiche Rechte	RA2021	VA2021	Differenz	RA2021	VA2021	Differenz
		Ergebnisrechnung			Finanzierungsrechnung		
SA 0 / SA 1	(0) Nettoergebnis (21 - 22) / Saldo (1) Geldfluss aus der operativen Gebarung (31 - 32)	20 440,06	20 500	-59,94	20 440,06	20 500	-59,94
SA 00	Nettoergebnis nach Zuweisung und Entnahmen von Haushaltsrücklagen (SA 0 +/- SU 23)	20 440,06	20 500	-59,94			
SA 2	Saldo (2) Geldfluss aus der investiven Gebarung (33 - 34)				0,00	0	0,00
SA 3	Saldo (3) Nettofinanzierungssaldo (SA 1 + SA 2)				20 440,06	20 500	-59,94
SA 4	Saldo (4) Geldfluss aus der Finanzierungstätigkeit (35 - 36)				0,00	0	0,00
SA 5	Saldo (5) Geldfluss aus der voranschlagswirksamen Gebarung (SA 3 + SA 4)				20 440,06	20 500	-59,94
Ansatz 84100 Konto	Grundstücksgleiche Rechte	RA2021	VA2021	Differenz	RA2021	VA2021	Differenz
		Ergebnisrechnung			Finanzierungsrechnung		
Operative Gebarung							
84100 811000	Miet- und Pachtvertrag - Baurechtszins	20 440,06	20 500	-59,94	20 440,06	20 500	-59,94
SU 21 / SU 31	Summe Erträge / Einzahlungen operative Gebarung	20 440,06	20 500	-59,94	20 440,06	20 500	-59,94
SU 22 / SU 32	Summe Aufwendungen / Auszahlungen operative Gebarung	0,00	0	0,00	0,00	0	0,00
SA 0 / SA 1	(0) Nettoergebnis (21 - 22) / Saldo (1) Geldfluss aus der operativen Gebarung (31 - 32)	20 440,06	20 500	-59,94	20 440,06	20 500	-59,94
SU 23	Summe Haushaltsrücklagen	0,00	0	0,00			
SA 00	Nettoergebnis nach Zuweisung und Entnahmen von Haushaltsrücklagen (SA 0 +/- SU 23)	20 440,06	20 500	-59,94			
Investive Gebarung							
SU 33	Summe Einzahlungen investive Gebarung				0,00	0	0,00
SU 34	Summe Auszahlungen investive Gebarung				0,00	0	0,00
SA 2	Saldo (2) Geldfluss aus der investiven Gebarung (33 - 34)				0,00	0	0,00
SA 3	Saldo (3) Nettofinanzierungssaldo (SA 1 + SA 2)				20 440,06	20 500	-59,94
Finanzierungstätigkeit							
SU 35	Summe Einzahlungen aus der Finanzierungstätigkeit				0,00	0	0,00
SU 36	Summe Auszahlungen aus der Finanzierungstätigkeit				0,00	0	0,00
SA 4	Saldo (4) Geldfluss aus der Finanzierungstätigkeit (35 - 36)				0,00	0	0,00
SA 5	Saldo (5) Geldfluss aus der voranschlagswirksamen Gebarung (SA 3 + SA 4)				20 440,06	20 500	-59,94



UA 846	Wohn- und Geschäftsgebäude (soweit nicht bei 853)	RA2021	VA2021	Differenz	RA2021	VA2021	Differenz
		Ergebnisrechnung			Finanzierungsrechnung		
SA 0 / SA 1	(0) Nettoergebnis (21 - 22) / Saldo (1) Geldfluss aus der operativen Gebarung (31 - 32)	-1 380,19	-8 600	7 219,81	-1 380,19	-8 600	7 219,81
SA 00	Nettoergebnis nach Zuweisung und Entnahmen von Haushaltsrücklagen (SA 0 +/- SU 23)	-1 380,19	-8 600	7 219,81			
SA 2	Saldo (2) Geldfluss aus der investiven Gebarung (33 - 34)				0,00	0	0,00
SA 3	Saldo (3) Nettofinanzierungssaldo (SA 1 + SA 2)				-1 380,19	-8 600	7 219,81
SA 4	Saldo (4) Geldfluss aus der Finanzierungstätigkeit (35 - 36)				0,00	0	0,00
SA 5	Saldo (5) Geldfluss aus der voranschlagswirksamen Gebarung (SA 3 + SA 4)				-1 380,19	-8 600	7 219,81
Ansatz 84600	Wohn- und Geschäftsgebäude (so weit nicht bei 853)	RA2021	VA2021	Differenz	RA2021	VA2021	Differenz
Konto		Ergebnisrechnung			Finanzierungsrechnung		
Operative Gebarung							
SU 21 / SU 31	Summe Erträge / Einzahlungen operative Gebarung	0,00	0	0,00	0,00	0	0,00
84600 614000	Instandhaltung von Gebäuden und Bauten	654,11	2 000	-1 345,89	654,11	2 000	-1 345,89
84600 670000	Versicherungen	709,63	800	-90,37	709,63	800	-90,37
84600 710000	Öffentliche Abgaben, ohne Gebühren gemäß FAG	0,00	100	-100,00	0,00	100	-100,00
84600 720100	Kostenbeiträge für Verwaltungsleistungen	16,45	5 200	-5 183,55	16,45	5 200	-5 183,55
84600 728000	Entgelte für sonstige Leistungen	0,00	500	-500,00	0,00	500	-500,00
SU 22 / SU 32	Summe Aufwendungen / Auszahlungen operative Gebarung	1 380,19	8 600	-7 219,81	1 380,19	8 600	-7 219,81
SA 0 / SA 1	(0) Nettoergebnis (21 - 22) / Saldo (1) Geldfluss aus der operativen Gebarung (31 - 32)	-1 380,19	-8 600	7 219,81	-1 380,19	-8 600	7 219,81
SU 23	Summe Haushaltsrücklagen	0,00	0	0,00			
SA 00	Nettoergebnis nach Zuweisung und Entnahmen von Haushaltsrücklagen (SA 0 +/- SU 23)	-1 380,19	-8 600	7 219,81			
Investive Gebarung							
SU 33	Summe Einzahlungen investive Gebarung				0,00	0	0,00
SU 34	Summe Auszahlungen investive Gebarung				0,00	0	0,00
SA 2	Saldo (2) Geldfluss aus der investiven Gebarung (33 - 34)				0,00	0	0,00
SA 3	Saldo (3) Nettofinanzierungssaldo (SA 1 + SA 2)				-1 380,19	-8 600	7 219,81
Finanzierungstätigkeit							
SU 35	Summe Einzahlungen aus der Finanzierungstätigkeit				0,00	0	0,00
SU 36	Summe Auszahlungen aus der Finanzierungstätigkeit				0,00	0	0,00
SA 4	Saldo (4) Geldfluss aus der Finanzierungstätigkeit (35 - 36)				0,00	0	0,00
SA 5	Saldo (5) Geldfluss aus der voranschlagswirksamen Gebarung (SA 3 + SA 4)				-1 380,19	-8 600	7 219,81



UA 849	Sonstige Liegenschaften	RA2021	VA2021	Differenz	RA2021	VA2021	Differenz
		Ergebnisrechnung			Finanzierungsrechnung		
SA 0 / SA 1	(0) Nettoergebnis (21 - 22) / Saldo (1) Geldfluss aus der operativen Gebarung (31 - 32)	409 129,51	452 400	-43 270,49	448 380,56	460 500	-12 119,44
SA 00	Nettoergebnis nach Zuweisung und Entnahmen von Haushaltsrücklagen (SA 0 +/- SU 23)	409 129,51	452 400	-43 270,49			
SA 2	Saldo (2) Geldfluss aus der investiven Gebarung (33 - 34)				-7 430,98	-4 800	-2 630,98
SA 3	Saldo (3) Nettofinanzierungssaldo (SA 1 + SA 2)				440 949,58	455 700	-14 750,42
SA 4	Saldo (4) Geldfluss aus der Finanzierungstätigkeit (35 - 36)				0,00	0	0,00
SA 5	Saldo (5) Geldfluss aus der voranschlagswirksamen Gebarung (SA 3 + SA 4)				440 949,58	455 700	-14 750,42
Ansatz 84900	Bauland Sondergebiet Seesiedlung	RA2021	VA2021	Differenz	RA2021	VA2021	Differenz
Konto		Ergebnisrechnung			Finanzierungsrechnung		
Operative Gebarung							
84900 811000	Miet- und Pachtvertrag - Badeplätze	721 944,13	728 000	-6 055,87	718 147,33	728 000	-9 852,67
84900 811001	Miet- und Pachtvertrag - Grdst.Anteil Badeplätze	4 294,92	3 700	594,92	4 259,28	3 700	559,28
84900 811002	Miet- und Pachtvertrag - Fischereipacht	4 500,00	3 800	700,00	4 500,00	3 800	700,00
84900 816000	Kostenbeiträge (Kostensätze) für sonstige Leistungen	7 963,80	7 000	963,80	11 863,80	7 000	4 863,80
84900 816001	Sonstige Einnahmen	630,00	500	130,00	630,00	500	130,00
84900 823000	sonstige Zinserträge	7,35	200	-192,65	7,35	200	-192,65
SU 21 / SU 31	Summe Erträge / Einzahlungen operative Gebarung	739 340,20	743 200	-3 859,80	739 407,76	743 200	-3 792,24
84900 400000	Geringwertige Wirtschaftsgüter (GWG)	721,84	3 000	-2 278,16	721,84	3 000	-2 278,16
84900 454000	Reinigungsmittel	295,90	800	-504,10	295,90	800	-504,10
84900 458000	Mittel zur ärztlichen Betreuung und Gesundheitsvorsorge	85,99	100	-14,01	85,99	100	-14,01
84900 459000	Sonstige Verbrauchsgüter	80,36	1 300	-1 219,64	80,36	1 300	-1 219,64
84900 511000	Geldbezüge der Vertragsbediensteten in handwerklicher Verwendung	0,00	6 300	-6 300,00	0,00	6 300	-6 300,00
84900 580000	Dienstgeberbeiträge zum Ausgleichsfonds für Familienbeihilfen	0,00	300	-300,00	0,00	300	-300,00
84900 582000	Sonstige Dienstgeberbeiträge zur sozialen Sicherheit	0,00	1 400	-1 400,00	0,00	1 400	-1 400,00
84900 600000	Energiebezüge Strom	5 804,32	2 600	3 204,32	5 804,32	2 600	3 204,32
84900 610000	Instandhaltung von Grund und Boden	12 832,28	12 000	832,28	13 630,28	12 000	1 630,28
84900 611000	Instandhaltung von Straßenbauten	19 538,24	24 000	-4 461,76	17 659,58	24 000	-6 340,42
84900 612000	Instandhaltung von Wasser- und Abwasserbauten und -anlagen	3 772,56	0	3 772,56	3 772,56	0	3 772,56
84900 613000	Instandhaltung von sonstigen Grundstückseinrichtungen	5 501,57	12 000	-6 498,43	5 501,57	12 000	-6 498,43
84900 614000	Instandhaltung von Gebäuden und Bauten	1 841,74	5 000	-3 158,26	1 841,74	5 000	-3 158,26
84900 616000	Instandhaltung von Maschinen und maschinellen Anlagen	0,00	1 800	-1 800,00	0,00	1 800	-1 800,00
84900 618000	Instandhaltung von sonstigen Anlagen	149,64	1 800	-1 650,36	149,64	1 800	-1 650,36
84900 619000	Instandhaltung von Sonderanlagen	141,92	0	141,92	141,92	0	141,92
84900 631000	Telekommunikationsdienste	493,50	0	493,50	493,50	0	493,50
84900 640000	Rechts- und Beratungsaufwand	36 875,26	20 000	16 875,26	36 875,26	20 000	16 875,26
84900 670000	Versicherungen	1 098,84	1 200	-101,16	1 098,84	1 200	-101,16



Ansatz 84900 Konto	Bauland Sondergebiet Seesiedlung	RA2021	VA2021	Differenz	RA2021	VA2021	Differenz
		Ergebnisrechnung			Finanzierungsrechnung		
84900 680000	Planmäßige Abschreibung	34 086,83	8 100	25 986,83			
84900 700000	Miet- und Pachtaufwand	4 100,00	500	3 600,00	5 020,00	500	4 520,00
84900 710000	Öffentliche Abgaben, ohne Gebühren gemäß FAG	2 896,85	2 900	-3,15	2 896,85	2 900	-3,15
84900 711000	Gebühren für die Benützung von Gemeindeeinrichtungen und Anlagen gemäß FAG	1 237,05	1 500	-262,95	1 237,05	1 500	-262,95
84900 720100	Kostenbeiträge für Verwaltungsleistungen	210 454,73	194 700	15 754,73	210 454,73	194 700	15 754,73
84900 728000	Entgelte für sonstige Leistungen	19 304,61	20 000	-695,39	18 620,61	20 000	-1 379,39
84900 728001	Entgelte f.so.Leist. Maschinenringarbeiter	9 137,40	12 000	-2 862,60	9 246,84	12 000	-2 753,16
84900 729000	Sonstige Aufwendungen	0,00	100	-100,00	0,00	100	-100,00
SU 22 / SU 32	Summe Aufwendungen / Auszahlungen operative Gebarung	370 451,43	333 400	37 051,43	335 629,38	325 300	10 329,38
SA 0 / SA 1	(0) Nettoergebnis (21 - 22) / Saldo (1) Geldfluss aus der operativen Gebarung (31 - 32)	368 888,77	409 800	-40 911,23	403 778,38	417 900	-14 121,62
SU 23	Summe Haushaltsrücklagen	0,00	0	0,00			
SA 00	Nettoergebnis nach Zuweisung und Entnahmen von Haushaltsrücklagen (SA 0 +/- SU 23)	368 888,77	409 800	-40 911,23			
Investive Gebarung							
SU 33	Summe Einzahlungen investive Gebarung				0,00	0	0,00
84900 006000	Sonstige Grundstückseinrichtungen				7 430,98	0	7 430,98
84900 042000	Amts-, Betriebs- und Geschäftsausstattung				0,00	4 800	-4 800,00
SU 34	Summe Auszahlungen investive Gebarung				7 430,98	4 800	2 630,98
SA 2	Saldo (2) Geldfluss aus der investiven Gebarung (33 - 34)				-7 430,98	-4 800	-2 630,98
SA 3	Saldo (3) Nettofinanzierungssaldo (SA 1 + SA 2)				396 347,40	413 100	-16 752,60
Finanzierungstätigkeit							
SU 35	Summe Einzahlungen aus der Finanzierungstätigkeit				0,00	0	0,00
SU 36	Summe Auszahlungen aus der Finanzierungstätigkeit				0,00	0	0,00
SA 4	Saldo (4) Geldfluss aus der Finanzierungstätigkeit (35 - 36)				0,00	0	0,00
SA 5	Saldo (5) Geldfluss aus der voranschlagswirksamen Gebarung (SA 3 + SA 4)				396 347,40	413 100	-16 752,60



Ansatz 84910 Konto	Kleingärten	RA2021	VA2021	Differenz	RA2021	VA2021	Differenz
		Ergebnisrechnung			Finanzierungsrechnung		
Operative Gebarung							
84910 811000	Miet- und Pachtvertrag - Kleingärten	51 102,43	48 800	2 302,43	51 102,43	48 800	2 302,43
84910 811001	Miet- und Pachtvertrag - Grdst.Anteil Kleingärten	820,05	800	20,05	820,05	800	20,05
84910 816000	Kostenbeiträge (Kostensätze) für sonstige Leistungen	12 830,40	5 000	7 830,40	12 830,40	5 000	7 830,40
SU 21 / SU 31	Summe Erträge / Einzahlungen operative Gebarung	64 752,88	54 600	10 152,88	64 752,88	54 600	10 152,88
84910 610000	Instandhaltung von Grund und Boden	0,00	1 000	-1 000,00	0,00	1 000	-1 000,00
84910 611000	Instandhaltung von Straßenbaut en	422,79	0	422,79	422,79	0	422,79
84910 680000	Planmäßige Abschreibung	4 361,44	0	4 361,44			
84910 710000	Öffentliche Abgaben, ohne Gebühren gemäß FAG	535,76	600	-64,24	535,76	600	-64,24
84910 720100	Kostenbeiträge für Verwaltungsleistungen	19 192,15	10 400	8 792,15	19 192,15	10 400	8 792,15
SU 22 / SU 32	Summe Aufwendungen / Auszahlungen operative Gebarung	24 512,14	12 000	12 512,14	20 150,70	12 000	8 150,70
SA 0 / SA 1	(0) Nettoergebnis (21 - 22) / Saldo (1) Geldfluss aus der operativen Gebarung (31 - 32)	40 240,74	42 600	-2 359,26	44 602,18	42 600	2 002,18
SU 23	Summe Haushaltsrücklagen	0,00	0	0,00			
SA 00	Nettoergebnis nach Zuweisung und Entnahmen von Haushaltsrücklagen (SA 0 +/- SU 23)	40 240,74	42 600	-2 359,26			
Investive Gebarung							
SU 33	Summe Einzahlungen investive Gebarung				0,00	0	0,00
SU 34	Summe Auszahlungen investive Gebarung				0,00	0	0,00
SA 2	Saldo (2) Geldfluss aus der investiven Gebarung (33 - 34)				0,00	0	0,00
SA 3	Saldo (3) Nettofinanzierungssaldo (SA 1 + SA 2)				44 602,18	42 600	2 002,18
Finanzierungstätigkeit							
SU 35	Summe Einzahlungen aus der Finanzierungstätigkeit				0,00	0	0,00
SU 36	Summe Auszahlungen aus der Finanzierungstätigkeit				0,00	0	0,00
SA 4	Saldo (4) Geldfluss aus der Finanzierungstätigkeit (35 - 36)				0,00	0	0,00
SA 5	Saldo (5) Geldfluss aus der voranschlagswirksamen Gebarung (SA 3 + SA 4)				44 602,18	42 600	2 002,18
A 85	Betriebe mit marktbestimmter Tätigkeit	RA2021	VA2021	Differenz	RA2021	VA2021	Differenz
		Ergebnisrechnung			Finanzierungsrechnung		
SA 0 / SA 1	(0) Nettoergebnis (21 - 22) / Saldo (1) Geldfluss aus der operativen Gebarung (31 - 32)	191 138,97	64 700	126 438,97	390 435,44	263 800	126 635,44
SA 00	Nettoergebnis nach Zuweisung und Entnahmen von Haushaltsrücklagen (SA 0 +/- SU 23)	178 138,97	103 900	74 238,97			
SA 2	Saldo (2) Geldfluss aus der investiven Gebarung (33 - 34)				-22 569,86	-41 500	18 930,14
SA 3	Saldo (3) Nettofinanzierungssaldo (SA 1 + SA 2)				367 865,58	222 300	145 565,58
SA 4	Saldo (4) Geldfluss aus der Finanzierungstätigkeit (35 - 36)				-315 310,35	-314 900	-410,35
SA 5	Saldo (5) Geldfluss aus der voranschlagswirksamen Gebarung (SA 3 + SA 4)				52 555,23	-92 600	145 155,23



UA 850	Betriebe der Wasserversorgung	RA2021	VA2021	Differenz	RA2021	VA2021	Differenz
		Ergebnisrechnung			Finanzierungsrechnung		
SA 0 / SA 1	(0) Nettoergebnis (21 - 22) / Saldo (1) Geldfluss aus der operativen Gebarung (31 - 32)	83 101,58	62 800	20 301,58	130 416,37	116 200	14 216,37
SA 00	Nettoergebnis nach Zuweisung und Entnahmen von Haushaltsrücklagen (SA 0 +/- SU 23)	83 101,58	62 800	20 301,58			
SA 2	Saldo (2) Geldfluss aus der investiven Gebarung (33 - 34)				-48 227,64	0	-48 227,64
SA 3	Saldo (3) Nettofinanzierungssaldo (SA 1 + SA 2)				82 188,73	116 200	-34 011,27
SA 4	Saldo (4) Geldfluss aus der Finanzierungstätigkeit (35 - 36)				-79 599,35	-79 600	0,65
SA 5	Saldo (5) Geldfluss aus der voranschlagswirksamen Gebarung (SA 3 + SA 4)				2 589,38	36 600	-34 010,62
Ansatz 85000 Konto	Betriebe der Wasserversorgung	RA2021	VA2021	Differenz	RA2021	VA2021	Differenz
		Ergebnisrechnung			Finanzierungsrechnung		
Operative Gebarung							
85000 813000	Erträge aus der Auflösung von Investitionszuschüssen (Kapitaltransfers)	45 443,15	0	45 443,15			
85000 816000	Kostenbeiträge (Kostensätze) für sonstige Leistungen	425,00	500	-75,00	425,00	500	-75,00
85000 829000	Sonstige Erträge	0,00	200	-200,00	0,00	200	-200,00
85000 829910	Bereitstellung von Mitteln des operativen Haushalts	44 214,10	0	44 214,10	44 214,10	0	44 214,10
85000 849000	Nebenansprüche	0,00	100	-100,00	0,00	100	-100,00
85000 852000	Wasserbezugsgebühren	171 876,62	168 000	3 876,62	176 569,87	168 000	8 569,87
85000 852100	Bereitstellungsgebühren	128 934,00	129 700	-766,00	130 939,79	129 700	1 239,79
85000 860000	Transfers von Bund, Bundesfonds und Bundeskammern	15 513,85	20 700	-5 186,15	15 513,85	20 700	-5 186,15
SU 21 / SU 31	Summe Erträge / Einzahlungen operative Gebarung	406 406,72	319 200	87 206,72	367 662,61	319 200	48 462,61
85000 400000	Geringwertige Wirtschaftsgüter (GWG)	5 271,58	5 000	271,58	5 271,58	5 000	271,58
85000 413000	Wasserankauf	113 146,46	93 000	20 146,46	113 146,46	93 000	20 146,46
85000 590000	Freiwillige Sozialleistungen	66,38	0	66,38	66,38	0	66,38
85000 600000	Energiebezüge Strom	2 543,71	2 800	-256,29	2 543,71	2 800	-256,29
85000 612000	Instandhaltung von Wasser- und Abwasserbauten und -anlagen	5 008,47	25 000	-19 991,53	5 008,47	25 000	-19 991,53
85000 630000	Postdienste	340,00	400	-60,00	340,00	400	-60,00
85000 631000	Telekommunikationsdienste	72,71	100	-27,29	72,71	100	-27,29
85000 640000	Rechts- und Beratungsaufwand	773,20	900	-126,80	773,20	900	-126,80
85000 650000	Zinsen für Finanzschulden in Euro	1 431,59	1 400	31,59	1 431,59	1 400	31,59
85000 680000	Planmäßige Abschreibung	86 058,90	53 400	32 658,90			
85000 710000	Öffentliche Abgaben, ohne Gebühren gemäß FAG	8 469,40	9 000	-530,60	8 469,40	9 000	-530,60
85000 720000	Kostenbeiträge (Kostensätze) für Leistungen	0,00	300	-300,00	0,00	300	-300,00
85000 720100	Kostenbeiträge für Verwaltungsleistungen	53 232,54	64 100	-10 867,46	53 232,54	64 100	-10 867,46
85000 728000	Entgelte für sonstige Leistungen	2 676,10	1 000	1 676,10	2 676,10	1 000	1 676,10
85000 729910	Bereitstellung von Mitteln für den investiven Haushalt	44 214,10	0	44 214,10	44 214,10	0	44 214,10
SU 22 / SU 32	Summe Aufwendungen / Auszahlungen operative Gebarung	323 305,14	256 400	66 905,14	237 246,24	203 000	34 246,24
SA 0 / SA 1	(0) Nettoergebnis (21 - 22) / Saldo (1) Geldfluss aus der operativen Gebarung (31 - 32)	83 101,58	62 800	20 301,58	130 416,37	116 200	14 216,37



Ansatz 85000 Konto	Betriebe der Wasserversorgung	RA2021	VA2021	Differenz	RA2021	VA2021	Differenz
		Ergebnisrechnung			Finanzierungsrechnung		
SU 23	Summe Haushaltsrücklagen	0,00	0	0,00			
SA 00	Nettoergebnis nach Zuweisung und Entnahmen von Haushaltsrücklagen (SA 0 +/- SU 23)	83 101,58	62 800	20 301,58			
Investive Gebarung							
85000 300000	Kapitaltransfers von Bund, Bundesfonds und Bundeskammern				5 144,70	13 500	-8 355,30
85000 301000	Kapitaltransfers von Ländern, Landesfonds und Landeskammern				0,00	3 800	-3 800,00
85000 307000	Wasseranschlussabgabe				23 641,76	22 700	941,76
SU 33	Summe Einzahlungen investive Gebarung				28 786,46	40 000	-11 213,54
85000 004000	Wasser- und Abwasserbauten und -anlagen				79 916,55	10 000	69 916,55
85000 070000	Aktivierungsfähige Rechte (immaterielle Vermögenswerte)				-2 902,45	30 000	-32 902,45
SU 34	Summe Auszahlungen investive Gebarung				77 014,10	40 000	37 014,10
SA 2	Saldo (2) Geldfluss aus der investiven Gebarung (33 - 34)				-48 227,64	0	-48 227,64
SA 3	Saldo (3) Nettofinanzierungssaldo (SA 1 + SA 2)				82 188,73	116 200	-34 011,27
Finanzierungstätigkeit							
SU 35	Summe Einzahlungen aus der Finanzierungstätigkeit				0,00	0	0,00
85000 341001	Investitionsdarlehen von Ländern, Landesfonds und Landeskammern				3 737,02	3 700	37,02
85000 346100	Investitionsdarlehen von Finanzunternehmen				75 862,33	75 900	-37,67
SU 36	Summe Auszahlungen aus der Finanzierungstätigkeit				79 599,35	79 600	-0,65
SA 4	Saldo (4) Geldfluss aus der Finanzierungstätigkeit (35 - 36)				-79 599,35	-79 600	0,65
SA 5	Saldo (5) Geldfluss aus der voranschlagswirksamen Gebarung (SA 3 + SA 4)				2 589,38	36 600	-34 010,62
UA 851	Betriebe der Abwasserbeseitigung	RA2021	VA2021	Differenz	RA2021	VA2021	Differenz
SA 0 / SA 1	(0) Nettoergebnis (21 - 22) / Saldo (1) Geldfluss aus der operativen Gebarung (31 - 32)	110 916,63	-2 700	113 616,63	153 185,63	77 000	76 185,63
SA 00	Nettoergebnis nach Zuweisung und Entnahmen von Haushaltsrücklagen (SA 0 +/- SU 23)	110 916,63	-2 700	113 616,63			
SA 2	Saldo (2) Geldfluss aus der investiven Gebarung (33 - 34)				44 171,57	0	44 171,57
SA 3	Saldo (3) Nettofinanzierungssaldo (SA 1 + SA 2)				197 357,20	77 000	120 357,20
SA 4	Saldo (4) Geldfluss aus der Finanzierungstätigkeit (35 - 36)				-93 644,53	-93 300	-344,53
SA 5	Saldo (5) Geldfluss aus der voranschlagswirksamen Gebarung (SA 3 + SA 4)				103 712,67	-16 300	120 012,67
Ansatz 85100 Konto	Betriebe der Abwasserbeseitigung	RA2021	VA2021	Differenz	RA2021	VA2021	Differenz
		Ergebnisrechnung			Finanzierungsrechnung		
Operative Gebarung							
85100 813000	Erträge aus der Auflösung von Investitionszuschüssen (Kapitaltransfers)	44 833,18	0	44 833,18			



Ansatz 85100 Konto	Betriebe der Abwasserbeseitigung	RA2021	VA2021	Differenz	RA2021	VA2021	Differenz
		Ergebnisrechnung			Finanzierungsrechnung		
85100 823000	sonstige Zinserträge	77,63	0	77,63	77,63	0	77,63
85100 829910	Bereitstellung von Mitteln des operativen Haushalts	4 611,54	0	4 611,54	4 611,54	0	4 611,54
85100 849000	Nebenansprüche	0,00	200	-200,00	0,00	200	-200,00
85100 852000	Kanalbenutzungsgebühren	365 861,79	364 700	1 161,79	371 771,78	364 700	7 071,78
85100 860000	Transfers von Bund, Bundesfonds und Bundeskammern	22 974,63	28 600	-5 625,37	22 974,63	28 600	-5 625,37
SU 21 / SU 31	Summe Erträge / Einzahlungen operative Gebarung	438 358,77	393 500	44 858,77	399 435,58	393 500	5 935,58
85100 400000	Geringwertige Wirtschaftsgüter (GWG)	28,95	0	28,95	28,95	0	28,95
85100 600000	Energiebezüge Strom	486,91	500	-13,09	486,91	500	-13,09
85100 612000	Instandhaltung von Wasser- und Abwasserbauten und -anlagen	20 321,85	86 000	-65 678,15	20 321,85	86 000	-65 678,15
85100 631000	Telekommunikationsdienste	196,40	200	-3,60	196,13	200	-3,87
85100 650000	Zinsen für Finanzschulden in Euro	2 000,73	2 800	-799,27	2 000,73	2 800	-799,27
85100 680000	Planmäßige Abschreibung	81 191,92	79 700	1 491,92			
85100 710000	Öffentliche Abgaben, ohne Gebühren gemäß FAG	5 228,56	5 500	-271,44	5 228,56	5 500	-271,44
85100 720100	Kostenbeiträge für Verwaltungsleistungen	39 321,57	47 400	-8 078,43	39 321,57	47 400	-8 078,43
85100 729910	Bereitstellung von Mitteln für den investiven Haushalt	4 611,54	0	4 611,54	4 611,54	0	4 611,54
85100 755000	Verbandsbeitrag (marktbestimmte Tätigkeit)	174 053,71	174 100	-46,29	174 053,71	174 100	-46,29
SU 22 / SU 32	Summe Aufwendungen / Auszahlungen operative Gebarung	327 442,14	396 200	-68 757,86	246 249,95	316 500	-70 250,05
SA 0 / SA 1	(0) Nettoergebnis (21 - 22) / Saldo (1) Geldfluss aus der operativen Gebarung (31 - 32)	110 916,63	-2 700	113 616,63	153 185,63	77 000	76 185,63
SU 23	Summe Haushaltsrücklagen	0,00	0	0,00			
SA 00	Nettoergebnis nach Zuweisung und Entnahmen von Haushaltsrücklagen (SA 0 +/- SU 23)	110 916,63	-2 700	113 616,63			
Investive Gebarung							
85100 300000	Kapitaltransfers von Bund, Bundesfonds und Bundeskammern				5 641,91	33 000	-27 358,09
85100 301000	Kapitaltransfers von Ländern, Landesfonds und Landeskammern				0,00	14 400	-14 400,00
85100 307000	Kanaleinmündungsabgabe				43 141,20	23 600	19 541,20
SU 33	Summe Einzahlungen investive Gebarung				48 783,11	71 000	-22 216,89
85100 004000	Wasser- und Abwasserbauten und -anlagen				5 446,33	16 000	-10 553,67
85100 070000	Aktivierungsfähige Rechte (immaterielle Vermögenswerte)				-834,79	55 000	-55 834,79
SU 34	Summe Auszahlungen investive Gebarung				4 611,54	71 000	-66 388,46
SA 2	Saldo (2) Geldfluss aus der investiven Gebarung (33 - 34)				44 171,57	0	44 171,57
SA 3	Saldo (3) Nettofinanzierungssaldo (SA 1 + SA 2)				197 357,20	77 000	120 357,20
Finanzierungstätigkeit							
SU 35	Summe Einzahlungen aus der Finanzierungstätigkeit				0,00	0	0,00
85100 346100	Investitionsdarlehen von Finanzunternehmen				66 817,46	66 500	317,46
85100 346101	Investitionsdarlehen von Finanzunternehmen				26 827,07	26 800	27,07
SU 36	Summe Auszahlungen aus der Finanzierungstätigkeit				93 644,53	93 300	344,53
SA 4	Saldo (4) Geldfluss aus der Finanzierungstätigkeit (35 - 36)				-93 644,53	-93 300	-344,53



Ansatz 85100 Konto	Betriebe der Abwasserbeseitigung	RA2021	VA2021	Differenz	RA2021	VA2021	Differenz
		Ergebnisrechnung			Finanzierungsrechnung		
SA 5	Saldo (5) Geldfluss aus der voranschlagswirksamen Gebarung (SA 3 + SA 4)				103 712,67	-16 300	120 012,67
UA 852	Betriebe der Müllbeseitigung	RA2021	VA2021	Differenz	RA2021	VA2021	Differenz
		Ergebnisrechnung			Finanzierungsrechnung		
SA 0 / SA 1	(0) Nettoergebnis (21 - 22) / Saldo (1) Geldfluss aus der operativen Gebarung (31 - 32)	329,11	1 500	-1 170,89	3 723,20	1 500	2 223,20
SA 00	Nettoergebnis nach Zuweisung und Entnahmen von Haushaltsrücklagen (SA 0 +/- SU 23)	329,11	1 500	-1 170,89			
SA 2	Saldo (2) Geldfluss aus der investiven Gebarung (33 - 34)				-3 118,51	-11 500	8 381,49
SA 3	Saldo (3) Nettofinanzierungssaldo (SA 1 + SA 2)				604,69	-10 000	10 604,69
SA 4	Saldo (4) Geldfluss aus der Finanzierungstätigkeit (35 - 36)				0,00	0	0,00
SA 5	Saldo (5) Geldfluss aus der voranschlagswirksamen Gebarung (SA 3 + SA 4)				604,69	-10 000	10 604,69
Ansatz 85200 Konto	Betriebe der Müllbeseitigung	RA2021	VA2021	Differenz	RA2021	VA2021	Differenz
		Ergebnisrechnung			Finanzierungsrechnung		
Operative Gebarung							
85200 813000	Erträge aus der Auflösung von Investitionszuschüssen (Kapitaltransfers)	148,69	0	148,69			
85200 816000	Kostenbeiträge (Kostensätze) für sonstige Leistungen	88,50	200	-111,50	88,50	200	-111,50
85200 816001	Altpapiererlöse	10 058,99	5 000	5 058,99	7 763,93	5 000	2 763,93
85200 816002	Kostensätze Problemstoffe, Alteisen	0,00	100	-100,00	0,00	100	-100,00
85200 823000	sonstige Zinserträge	41,76	0	41,76	41,76	0	41,76
85200 828000	Ersätze von Abfallwirtschaftsverband	11 031,07	13 000	-1 968,93	10 874,35	13 000	-2 125,65
85200 829000	Sonstige Erträge	0,00	100	-100,00	0,00	100	-100,00
85200 852000	Müllbeseitigung	262 490,31	260 300	2 190,31	267 610,51	260 300	7 310,51
85200 852200	div.Müllsäcke	431,88	400	31,88	431,88	400	31,88
SU 21 / SU 31	Summe Erträge / Einzahlungen operative Gebarung	284 291,20	279 100	5 191,20	286 810,93	279 100	7 710,93
85200 400000	Geringwertige Wirtschaftsgüter (GWG)	2 286,96	2 500	-213,04	2 286,96	2 500	-213,04
85200 459000	Sonstige Verbrauchsgüter	1 404,85	1 000	404,85	1 404,85	1 000	404,85
85200 600000	Energiebezüge Strom	0,00	500	-500,00	0,00	500	-500,00
85200 619000	Instandhaltung von Sonderanlagen	785,72	0	785,72	785,72	0	785,72
85200 680000	Planmäßige Abschreibung	3 448,24	0	3 448,24			
85200 700000	Miet- und Pachtaufwand	592,00	400	192,00	592,00	400	192,00
85200 710000	Öffentliche Abgaben, ohne Gebühren gemäß FAG	10,44	0	10,44	10,44	0	10,44
85200 720000	Kostenbeiträge (Kostensätze) für Leistungen	88,50	200	-111,50	88,50	200	-111,50
85200 720100	Kostenbeiträge für Verwaltungsleistungen	63 121,08	48 600	14 521,08	63 121,08	48 600	14 521,08
85200 726000	Mitgliedsbeiträge Abfallwirtschaftsverband	1 138,81	1 200	-61,19	1 138,81	1 200	-61,19
85200 728100	Müllbeseitigung	153 760,79	167 600	-13 839,21	154 009,63	167 600	-13 590,37
85200 728101	Altpapierabfuhr	22 643,50	29 000	-6 356,50	25 452,68	29 000	-3 547,32



Ansatz 85200 Konto	Betriebe der Müllbeseitigung	RA2021	VA2021	Differenz	RA2021	VA2021	Differenz
		Ergebnisrechnung			Finanzierungsrechnung		
85200 728102	Sondermüllentsorgung	4 003,89	2 000	2 003,89	3 519,75	2 000	1 519,75
85200 728103	Grünschnittentsorgung	29 073,62	22 800	6 273,62	29 073,62	22 800	6 273,62
85200 728104	Entgelte für sonstige Leistungen	0,00	300	-300,00	0,00	300	-300,00
85200 729000	Sonstige Aufwendungen	1 603,69	1 500	103,69	1 603,69	1 500	103,69
SU 22 / SU 32	Summe Aufwendungen / Auszahlungen operative Gebarung	283 962,09	277 600	6 362,09	283 087,73	277 600	5 487,73
SA 0 / SA 1	(0) Nettoergebnis (21 - 22) / Saldo (1) Geldfluss aus der operativen Gebarung (31 - 32)	329,11	1 500	-1 170,89	3 723,20	1 500	2 223,20
SU 23	Summe Haushaltsrücklagen	0,00	0	0,00			
SA 00	Nettoergebnis nach Zuweisung und Entnahmen von Haushaltsrücklagen (SA 0 +/- SU 23)	329,11	1 500	-1 170,89			
Investive Gebarung							
SU 33	Summe Einzahlungen investive Gebarung				0,00	0	0,00
85200 002000	Straßenbauten				3 924,43	0	3 924,43
85200 010000	Gebäude und Bauten				0,00	10 000	-10 000,00
85200 042000	Amts-, Betriebs- und Geschäftsausstattung				0,00	1 500	-1 500,00
85200 082000	Sonstige Beteiligungen				-805,92	0	-805,92
SU 34	Summe Auszahlungen investive Gebarung				3 118,51	11 500	-8 381,49
SA 2	Saldo (2) Geldfluss aus der investiven Gebarung (33 - 34)				-3 118,51	-11 500	8 381,49
SA 3	Saldo (3) Nettofinanzierungssaldo (SA 1 + SA 2)				604,69	-10 000	10 604,69
Finanzierungstätigkeit							
SU 35	Summe Einzahlungen aus der Finanzierungstätigkeit				0,00	0	0,00
SU 36	Summe Auszahlungen aus der Finanzierungstätigkeit				0,00	0	0,00
SA 4	Saldo (4) Geldfluss aus der Finanzierungstätigkeit (35 - 36)				0,00	0	0,00
SA 5	Saldo (5) Geldfluss aus der voranschlagswirksamen Gebarung (SA 3 + SA 4)				604,69	-10 000	10 604,69
UA 853	Betriebe für die Errichtung und Verwaltung von Wohn- und Geschäftsgebäuden	RA2021	VA2021	Differenz	RA2021	VA2021	Differenz
		Ergebnisrechnung			Finanzierungsrechnung		
SA 0 / SA 1	(0) Nettoergebnis (21 - 22) / Saldo (1) Geldfluss aus der operativen Gebarung (31 - 32)	-3 208,35	3 100	-6 308,35	103 110,24	69 100	34 010,24
SA 00	Nettoergebnis nach Zuweisung und Entnahmen von Haushaltsrücklagen (SA 0 +/- SU 23)	-16 208,35	42 300	-58 508,35			
SA 2	Saldo (2) Geldfluss aus der investiven Gebarung (33 - 34)				-15 395,28	-30 000	14 604,72
SA 3	Saldo (3) Nettofinanzierungssaldo (SA 1 + SA 2)				87 714,96	39 100	48 614,96
SA 4	Saldo (4) Geldfluss aus der Finanzierungstätigkeit (35 - 36)				-142 066,47	-142 000	-66,47
SA 5	Saldo (5) Geldfluss aus der voranschlagswirksamen Gebarung (SA 3 + SA 4)				-54 351,51	-102 900	48 548,49
Ansatz 85300	Gemeindewohnungen Sportplatzgasse	RA2021	VA2021	Differenz	RA2021	VA2021	Differenz



Ansatz 85300 Konto	Gemeindewohnungen Sportplatzgasse	RA2021	VA2021	Differenz	RA2021	VA2021	Differenz
		Ergebnisrechnung			Finanzierungsrechnung		
Operative Gebarung							
85300 811000	Miet- und Pachtvertrag - Hauptmietzins	100 223,92	99 200	1 023,92	101 794,67	99 200	2 594,67
85300 811001	Miet- und Pachtvertrag - Betriebskosten	41 731,92	44 000	-2 268,08	43 095,29	44 000	-904,71
85300 811002	Miet- und Pachtvertrag - Sondervereinbarung	6 272,63	5 400	872,63	6 303,21	5 400	903,21
85300 811003	Miet- und Pachtvertrag - Annuität Sockelsanierung	21 687,12	22 300	-612,88	21 813,98	22 300	-486,02
85300 811004	Miet- und Pachtvertrag - Gartenpacht	1 667,64	1 700	-32,36	1 212,18	1 700	-487,82
85300 811005	Miet- und Pachtvertrag - Grdst.Anteil Gartenpacht	77,96	100	-22,04	76,28	100	-23,72
85300 811006	Miet- und Pachtvertrag - Garagenmiete	479,64	500	-20,36	479,64	500	-20,36
85300 823000	sonstige Zinserträge	1 107,66	100	1 007,66	1 107,66	100	1 007,66
85300 829000	Sonstige Erträge	0,00	100	-100,00	0,00	100	-100,00
85300 829003	Versicherungen - Schadenersatz	584,68	0	584,68	584,68	0	584,68
SU 21 / SU 31	Summe Erträge / Einzahlungen operative Gebarung	173 833,17	173 400	433,17	176 467,59	173 400	3 067,59
85300 400000	Geringwertige Wirtschaftsgüter (GWG)	1 250,02	300	950,02	1 250,02	300	950,02
85300 457000	Druckwerke	66,00	200	-134,00	66,00	200	-134,00
85300 459000	Sonstige Verbrauchsgüter	113,10	200	-86,90	113,10	200	-86,90
85300 600000	Energiebezüge Strom	792,49	800	-7,51	792,49	800	-7,51
85300 613000	Instandhaltung von sonstigen Grundstückseinrichtungen - Hausgärten	0,00	500	-500,00	0,00	500	-500,00
85300 614000	Instandhaltung von Gebäuden und Bauten	3 530,35	30 000	-26 469,65	4 995,43	30 000	-25 004,57
85300 618000	Instandhaltung von sonstigen Anlagen	970,95	200	770,95	970,95	200	770,95
85300 640000	Rechts- und Beratungsaufwand	1 312,50	1 700	-387,50	1 312,50	1 700	-387,50
85300 659000	Geldverkehrsspesen und Bankspesen	0,00	300	-300,00	0,00	300	-300,00
85300 670000	Versicherungen	6 804,20	7 000	-195,80	6 804,20	7 000	-195,80
85300 680000	Planmäßige Abschreibung	76 955,83	46 300	30 655,83			
85300 690000	Abschreibung von Forderungen (Schadensfälle)	0,00	2 000	-2 000,00			
85300 700000	Miet- und Pacht aufwand leerstehende Wohnungen	2 192,90	4 000	-1 807,10	2 192,90	4 000	-1 807,10
85300 710000	Öffentliche Abgaben, ohne Gebühren gemäß FAG	1 369,82	1 500	-130,18	1 369,82	1 500	-130,18
85300 711000	Gebühren für die Benützung von Gemeindeeinrichtungen und Anlagen gemäß FAG	24 976,38	26 000	-1 023,62	24 976,38	26 000	-1 023,62
85300 720000	Kostenbeiträge (Kostensätze) für Leistungen, Verwaltungskosten	10 292,99	11 400	-1 107,01	10 292,99	11 400	-1 107,01
85300 720100	Kostenbeiträge für Verwaltungsleistungen	57 381,93	59 300	-1 918,07	57 381,93	59 300	-1 918,07
85300 728000	Entgelte für sonstige Leistungen	217,93	2 000	-1 782,07	217,93	2 000	-1 782,07
85300 728001	Rauchfangkehrergebühren	2 002,28	2 000	2,28	2 002,28	2 000	2,28
85300 729000	Sonstige Aufwendungen	6 913,89	2 000	4 913,89	6 913,89	2 000	4 913,89
SU 22 / SU 32	Summe Aufwendungen / Auszahlungen operative Gebarung	197 143,56	197 700	-556,44	121 652,81	149 400	-27 747,19
SA 0 / SA 1	(0) Nettoergebnis (21 - 22) / Saldo (1) Geldfluss aus der operativen Gebarung (31 - 32)	-23 310,39	-24 300	989,61	54 814,78	24 000	30 814,78
85300 794031	Zuweisung an RL Spg. 17	13 000,00	0	13 000,00			
85300 894001	Entnahmen von RL Spg. 3	0,00	1 500	-1 500,00			



Ansatz 85300				RA2021	VA2021	Differenz	RA2021	VA2021	Differenz	
Konto	Gemeindewohnungen Sportplatzgasse				Ergebnisrechnung			Finanzierungsrechnung		
85300 894011	Entnahmen RL Spg. 4			0,00	1 600	-1 600,00				
85300 894021	Entnahmen von RL Spg.5-12			0,00	7 400	-7 400,00				
85300 894031	Entnahme von RL Spg. 17			0,00	6 200	-6 200,00				
85300 894041	Entnahmen RL Spg. 20			0,00	7 500	-7 500,00				
SU 23	Summe Haushaltsrücklagen			-13 000,00	24 200	-37 200,00				
SA 00	Nettoergebnis nach Zuweisung und Entnahmen von Haushaltsrücklagen (SA 0 +/- SU 23)			-36 310,39	-100	-36 210,39				
Investive Gebarung										
SU 33	Summe Einzahlungen investive Gebarung						0,00	0	0,00	
85300 042000	Amts-, Betriebs- und Geschäftsausstattung						6 856,62	15 000	-8 143,38	
SU 34	Summe Auszahlungen investive Gebarung						6 856,62	15 000	-8 143,38	
SA 2	Saldo (2) Geldfluss aus der investiven Gebarung (33 - 34)						-6 856,62	-15 000	8 143,38	
SA 3	Saldo (3) Nettofinanzierungssaldo (SA 1 + SA 2)						47 958,16	9 000	38 958,16	
Finanzierungstätigkeit										
SU 35	Summe Einzahlungen aus der Finanzierungstätigkeit						0,00	0	0,00	
85300 346101	Investitionsdarlehen von Finanzunternehmen-Wohnbauförderung						97 931,78	97 900	31,78	
SU 36	Summe Auszahlungen aus der Finanzierungstätigkeit						97 931,78	97 900	31,78	
SA 4	Saldo (4) Geldfluss aus der Finanzierungstätigkeit (35 - 36)						-97 931,78	-97 900	-31,78	
SA 5	Saldo (5) Geldfluss aus der voranschlagswirksamen Gebarung (SA 3 + SA 4)						-49 973,62	-88 900	38 926,38	
Ansatz 85330										
Konto	Gemeindewohnungen Hauptplatz				RA2021	VA2021	Differenz	RA2021	VA2021	Differenz
					Ergebnisrechnung			Finanzierungsrechnung		
Operative Gebarung										
85330 811000	Miet- und Pachtvertrag - Hauptmietzins			13 670,61	14 000	-329,39	14 261,18	14 000	261,18	
85330 811001	Miet- und Pachtvertrag - Betriebskosten			11 592,73	11 600	-7,27	11 503,92	11 600	-96,08	
85330 811002	Miet- und Pachtvertrag - Rücklagenkomponente			499,95	500	-0,05	495,95	500	-4,05	
85330 811003	Miet- und Pachtvertrag - Verwöhnung			269,61	300	-30,39	267,67	300	-32,33	
85330 811004	Miet- und Pachtvertrag - EUVB			11 352,54	11 600	-247,46	11 263,73	11 600	-336,27	
85330 813000	Erträge aus der Auflösung von Investitionszuschüssen (Kapitaltransfers)			2 753,56	0	2 753,56				
85330 816000	Kostenbeiträge (Kostensätze) für sonstige Leistungen			190,43	0	190,43	190,43	0	190,43	
85330 823000	sonstige Zinserträge			31,49	0	31,49	31,49	0	31,49	
85330 829003	Versicherungen - Schadenersatz			212,28	0	212,28	212,28	0	212,28	
85330 861000	Laufende Transferzahlungen von Ländern, Landesfonds und Land eskammern			30 522,60	30 500	22,60	30 522,60	30 500	22,60	
85330 868000	Transfers von privaten Haushalten			0,00	0	0,00	400,00	0	400,00	
SU 21 / SU 31	Summe Erträge / Einzahlungen operative Gebarung			71 095,80	68 500	2 595,80	69 149,25	68 500	649,25	
85330 400000	Geringwertige Wirtschaftsgüter (GWG)			204,58	100	104,58	204,58	100	104,58	



Ansatz 85330 Gemeindewohnungen Hauptplatz		RA2021	VA2021	Differenz	RA2021	VA2021	Differenz
Konto		Ergebnisrechnung			Finanzierungsrechnung		
85330 600000	Energiebezüge Strom	307,42	400	-92,58	307,42	400	-92,58
85330 614000	Instandhaltung von Gebäuden und Bauten	1 513,51	8 200	-6 686,49	1 513,51	8 200	-6 686,49
85330 618000	Instandhaltung von sonstigen Anlagen	16,85	200	-183,15	16,85	200	-183,15
85330 650000	Zinsen für Finanzschulden in Euro	335,59	300	35,59	335,59	300	35,59
85330 670000	Versicherungen	1 064,54	1 100	-35,46	1 064,54	1 100	-35,46
85330 680000	Planmäßige Abschreibung	21 326,03	17 700	3 626,03			
85330 700000	Miet- und Pachtaufwand leerstehende Wohnungen	278,94	0	278,94	278,94	0	278,94
85330 710000	Öffentliche Abgaben, ohne Gebühren gemäß FAG	985,31	1 000	-14,69	985,31	1 000	-14,69
85330 711000	Gebühren für die Benützung von Gemeindeeinrichtungen und Anlagen gemäß FAG	6 099,90	5 700	399,90	6 099,90	5 700	399,90
85330 720000	Kostenbeiträge (Kostenersätze) für Leistungen Verwaltungskosten	2 128,64	2 200	-71,36	2 128,64	2 200	-71,36
85330 720100	Kostenbeiträge für Verwaltungsleistungen	6 340,71	3 100	3 240,71	6 340,71	3 100	3 240,71
85330 728000	Entgelte für sonstige Leistungen	220,00	0	220,00	220,00	0	220,00
85330 728001	Rauchfangkehrergebühren Altenwohnungen	870,24	800	70,24	870,24	800	70,24
85330 729000	Sonstige Aufwendungen	762,84	300	462,84	487,56	300	187,56
85330 778000	Rückzahlung Baukostenzuschuss	8 538,66	0	8 538,66			
SU 22 / SU 32	Summe Aufwendungen / Auszahlungen operative Gebarung	50 993,76	41 100	9 893,76	20 853,79	23 400	-2 546,21
SA 0 / SA 1	(0) Nettoergebnis (21 - 22) / Saldo (1) Geldfluss aus der operativen Gebarung (31 - 32)	20 102,04	27 400	-7 297,96	48 295,46	45 100	3 195,46
85330 894001	Entnahmen RL Hauptplatz 1	0,00	15 000	-15 000,00			
SU 23	Summe Haushaltsrücklagen	0,00	15 000	-15 000,00			
SA 00	Nettoergebnis nach Zuweisung und Entnahmen von Haushaltsrücklagen (SA 0 +/- SU 23)	20 102,04	42 400	-22 297,96			
Investive Gebarung							
SU 33	Summe Einzahlungen investive Gebarung				0,00	0	0,00
85330 042000	Amts-, Betriebs- und Geschäftsausstattung				0,00	15 000	-15 000,00
85330 778000	Rückzahlung Baukostenzuschuss				8 538,66	0	8 538,66
SU 34	Summe Auszahlungen investive Gebarung				8 538,66	15 000	-6 461,34
SA 2	Saldo (2) Geldfluss aus der investiven Gebarung (33 - 34)				-8 538,66	-15 000	6 461,34
SA 3	Saldo (3) Nettofinanzierungssaldo (SA 1 + SA 2)				39 756,80	30 100	9 656,80
Finanzierungstätigkeit							
SU 35	Summe Einzahlungen aus der Finanzierungstätigkeit				0,00	0	0,00
85330 346100	Investitionsdarlehen von Finanzunternehmen				44 134,69	44 100	34,69
SU 36	Summe Auszahlungen aus der Finanzierungstätigkeit				44 134,69	44 100	34,69
SA 4	Saldo (4) Geldfluss aus der Finanzierungstätigkeit (35 - 36)				-44 134,69	-44 100	-34,69
SA 5	Saldo (5) Geldfluss aus der voranschlagswirksamen Gebarung (SA 3 + SA 4)				-4 377,89	-14 000	9 622,11





Detailnachweis der Konten

Einzelplan 9	Finanzwirtschaft (Länder und Gemeinden)	RA2021	VA2021	Differenz	RA2021	VA2021	Differenz
		Ergebnisrechnung			Finanzierungsrechnung		
SA 0 / SA 1	(0) Nettoergebnis (21 - 22) / Saldo (1) Geldfluss aus der operativen Gebarung (31 - 32)	2 708 749,66	2 116 200	592 549,66	2 681 008,13	2 118 200	562 808,13
SA 00	Nettoergebnis nach Zuweisung und Entnahmen von Haushaltsrücklagen (SA 0 +/- SU 23)	2 408 749,66	2 160 600	248 149,66			
SA 2	Saldo (2) Geldfluss aus der investiven Gebarung (33 - 34)				0,00	0	0,00
SA 3	Saldo (3) Nettofinanzierungssaldo (SA 1 + SA 2)				2 681 008,13	2 118 200	562 808,13
SA 4	Saldo (4) Geldfluss aus der Finanzierungstätigkeit (35 - 36)				0,00	0	0,00
SA 5	Saldo (5) Geldfluss aus der voranschlagswirksamen Gebarung (SA 3 + SA 4)				2 681 008,13	2 118 200	562 808,13
A 90	Gesonderte Verwaltung	RA2021	VA2021	Differenz	RA2021	VA2021	Differenz
		Ergebnisrechnung			Finanzierungsrechnung		
SA 0 / SA 1	(0) Nettoergebnis (21 - 22) / Saldo (1) Geldfluss aus der operativen Gebarung (31 - 32)	5 089,98	3 600	1 489,98	5 089,98	3 600	1 489,98
SA 00	Nettoergebnis nach Zuweisung und Entnahmen von Haushaltsrücklagen (SA 0 +/- SU 23)	5 089,98	3 600	1 489,98			
SA 2	Saldo (2) Geldfluss aus der investiven Gebarung (33 - 34)				0,00	0	0,00
SA 3	Saldo (3) Nettofinanzierungssaldo (SA 1 + SA 2)				5 089,98	3 600	1 489,98
SA 4	Saldo (4) Geldfluss aus der Finanzierungstätigkeit (35 - 36)				0,00	0	0,00
SA 5	Saldo (5) Geldfluss aus der voranschlagswirksamen Gebarung (SA 3 + SA 4)				5 089,98	3 600	1 489,98
UA 900	Gesonderte Verwaltung	RA2021	VA2021	Differenz	RA2021	VA2021	Differenz
		Ergebnisrechnung			Finanzierungsrechnung		
SA 0 / SA 1	(0) Nettoergebnis (21 - 22) / Saldo (1) Geldfluss aus der operativen Gebarung (31 - 32)	5 089,98	3 600	1 489,98	5 089,98	3 600	1 489,98
SA 00	Nettoergebnis nach Zuweisung und Entnahmen von Haushaltsrücklagen (SA 0 +/- SU 23)	5 089,98	3 600	1 489,98			
SA 2	Saldo (2) Geldfluss aus der investiven Gebarung (33 - 34)				0,00	0	0,00
SA 3	Saldo (3) Nettofinanzierungssaldo (SA 1 + SA 2)				5 089,98	3 600	1 489,98
SA 4	Saldo (4) Geldfluss aus der Finanzierungstätigkeit (35 - 36)				0,00	0	0,00
SA 5	Saldo (5) Geldfluss aus der voranschlagswirksamen Gebarung (SA 3 + SA 4)				5 089,98	3 600	1 489,98



Ansatz 9000 Konto	Gesonderte Verwaltung	RA2021	VA2021	Differenz	RA2021	VA2021	Differenz
		Ergebnisrechnung			Finanzierungsrechnung		
Operative Gebarung							
90000 812000	Gebühren für sonstige Leistungen - Aufwandsentschädigung Seuchenvorsorgeabgabe	1 269,63	900	369,63	1 269,63	900	369,63
90000 812001	Gebühren für sonstige Leistungen, Verw.Anteil für Abwicklung Jagdpacht	200,00	0	200,00	200,00	0	200,00
90000 816000	Kostenbeiträge (Kostensätze) für sonstige Leistungen	12 421,63	13 500	-1 078,37	12 421,63	13 500	-1 078,37
SU 21 / SU 31	Summe Erträge / Einzahlungen operative Gebarung	13 891,26	14 400	-508,74	13 891,26	14 400	-508,74
90000 457000	Druckwerke	0,00	800	-800,00	0,00	800	-800,00
90000 640000	Rechts- und Beratungsaufwand	8 801,28	10 000	-1 198,72	8 801,28	10 000	-1 198,72
SU 22 / SU 32	Summe Aufwendungen / Auszahlungen operative Gebarung	8 801,28	10 800	-1 998,72	8 801,28	10 800	-1 998,72
SA 0 / SA 1	(0) Nettoergebnis (21 - 22) / Saldo (1) Geldfluss aus der operativen Gebarung (31 - 32)	5 089,98	3 600	1 489,98	5 089,98	3 600	1 489,98
SU 23	Summe Haushaltsrücklagen	0,00	0	0,00			
SA 00	Nettoergebnis nach Zuweisung und Entnahmen von Haushaltsrücklagen (SA 0 +/- SU 23)	5 089,98	3 600	1 489,98			
Investive Gebarung							
SU 33	Summe Einzahlungen investive Gebarung				0,00	0	0,00
SU 34	Summe Auszahlungen investive Gebarung				0,00	0	0,00
SA 2	Saldo (2) Geldfluss aus der investiven Gebarung (33 - 34)				0,00	0	0,00
SA 3	Saldo (3) Nettofinanzierungssaldo (SA 1 + SA 2)				5 089,98	3 600	1 489,98
Finanzierungstätigkeit							
SU 35	Summe Einzahlungen aus der Finanzierungstätigkeit				0,00	0	0,00
SU 36	Summe Auszahlungen aus der Finanzierungstätigkeit				0,00	0	0,00
SA 4	Saldo (4) Geldfluss aus der Finanzierungstätigkeit (35 - 36)				0,00	0	0,00
SA 5	Saldo (5) Geldfluss aus der voranschlagswirksamen Gebarung (SA 3 + SA 4)				5 089,98	3 600	1 489,98
A 91	Kapitalvermögen und Stiftungen ohne eigene Rechtspersönlichkeit	RA2021	VA2021	Differenz	RA2021	VA2021	Differenz
		Ergebnisrechnung			Finanzierungsrechnung		
SA 0 / SA 1	(0) Nettoergebnis (21 - 22) / Saldo (1) Geldfluss aus der operativen Gebarung (31 - 32)	-5 483,35	-2 300	-3 183,35	-4 020,59	-2 300	-1 720,59
SA 00	Nettoergebnis nach Zuweisung und Entnahmen von Haushaltsrücklagen (SA 0 +/- SU 23)	-305 483,35	42 100	-347 583,35			
SA 2	Saldo (2) Geldfluss aus der investiven Gebarung (33 - 34)				0,00	0	0,00
SA 3	Saldo (3) Nettofinanzierungssaldo (SA 1 + SA 2)				-4 020,59	-2 300	-1 720,59
SA 4	Saldo (4) Geldfluss aus der Finanzierungstätigkeit (35 - 36)				0,00	0	0,00
SA 5	Saldo (5) Geldfluss aus der voranschlagswirksamen Gebarung (SA 3 + SA 4)				-4 020,59	-2 300	-1 720,59



UA 910	Geldverkehr	RA2021	VA2021	Differenz	RA2021	VA2021	Differenz
		Ergebnisrechnung			Finanzierungsrechnung		
SA 0 / SA 1	(0) Nettoergebnis (21 - 22) / Saldo (1) Geldfluss aus der operativen Gebarung (31 - 32)	-4 247,81	-3 800	-447,81	-4 247,81	-3 800	-447,81
SA 00	Nettoergebnis nach Zuweisung und Entnahmen von Haushaltsrücklagen (SA 0 +/- SU 23)	-4 247,81	-3 800	-447,81			
SA 2	Saldo (2) Geldfluss aus der investiven Gebarung (33 - 34)				0,00	0	0,00
SA 3	Saldo (3) Nettofinanzierungssaldo (SA 1 + SA 2)				-4 247,81	-3 800	-447,81
SA 4	Saldo (4) Geldfluss aus der Finanzierungstätigkeit (35 - 36)				0,00	0	0,00
SA 5	Saldo (5) Geldfluss aus der voranschlagswirksamen Gebarung (SA 3 + SA 4)				-4 247,81	-3 800	-447,81
Ansatz 91000 Konto	Geldverkehr	RA2021	VA2021	Differenz	RA2021	VA2021	Differenz
		Ergebnisrechnung			Finanzierungsrechnung		
Operative Gebarung							
91000 823000	sonstige Zinserträge	246,62	200	46,62	246,62	200	46,62
91000 829000	sonstige Erträge	0,36	0	0,36	0,36	0	0,36
SU 21 / SU 31	Summe Erträge / Einzahlungen operative Gebarung	246,98	200	46,98	246,98	200	46,98
91000 650000	Zinsen für Kassenkredit	0,00	100	-100,00	0,00	100	-100,00
91000 659000	Geldverkehrsspesen und Bankspesen	4 433,13	3 800	633,13	4 433,13	3 800	633,13
91000 710000	Öffentliche Abgaben, ohne Gebühren gemäß FAG	61,66	100	-38,34	61,66	100	-38,34
SU 22 / SU 32	Summe Aufwendungen / Auszahlungen operative Gebarung	4 494,79	4 000	494,79	4 494,79	4 000	494,79
SA 0 / SA 1	(0) Nettoergebnis (21 - 22) / Saldo (1) Geldfluss aus der operativen Gebarung (31 - 32)	-4 247,81	-3 800	-447,81	-4 247,81	-3 800	-447,81
SU 23	Summe Haushaltsrücklagen	0,00	0	0,00			
SA 00	Nettoergebnis nach Zuweisung und Entnahmen von Haushaltsrücklagen (SA 0 +/- SU 23)	-4 247,81	-3 800	-447,81			
Investive Gebarung							
SU 33	Summe Einzahlungen investive Gebarung				0,00	0	0,00
SU 34	Summe Auszahlungen investive Gebarung				0,00	0	0,00
SA 2	Saldo (2) Geldfluss aus der investiven Gebarung (33 - 34)				0,00	0	0,00
SA 3	Saldo (3) Nettofinanzierungssaldo (SA 1 + SA 2)				-4 247,81	-3 800	-447,81
Finanzierungstätigkeit							
SU 35	Summe Einzahlungen aus der Finanzierungstätigkeit				0,00	0	0,00
SU 36	Summe Auszahlungen aus der Finanzierungstätigkeit				0,00	0	0,00
SA 4	Saldo (4) Geldfluss aus der Finanzierungstätigkeit (35 - 36)				0,00	0	0,00
SA 5	Saldo (5) Geldfluss aus der voranschlagswirksamen Gebarung (SA 3 + SA 4)				-4 247,81	-3 800	-447,81



UA 912	Rücklagen (soweit nicht aufteilbar)	RA2021	VA2021	Differenz	RA2021	VA2021	Differenz
		Ergebnisrechnung			Finanzierungsrechnung		
SA 0 / SA 1	(0) Nettoergebnis (21 - 22) / Saldo (1) Geldfluss aus der operativen Gebarung (31 - 32)	157,60	1 000	-842,40	157,60	1 000	-842,40
SA 00	Nettoergebnis nach Zuweisung und Entnahmen von Haushaltsrücklagen (SA 0 +/- SU 23)	-299 842,40	45 400	-345 242,40			
SA 2	Saldo (2) Geldfluss aus der investiven Gebarung (33 - 34)				0,00	0	0,00
SA 3	Saldo (3) Nettofinanzierungssaldo (SA 1 + SA 2)				157,60	1 000	-842,40
SA 4	Saldo (4) Geldfluss aus der Finanzierungstätigkeit (35 - 36)				0,00	0	0,00
SA 5	Saldo (5) Geldfluss aus der voranschlagswirksamen Gebarung (SA 3 + SA 4)				157,60	1 000	-842,40
Ansatz 91200 Konto	Rücklagen (soweit nicht aufteilbar)	RA2021	VA2021	Differenz	RA2021	VA2021	Differenz
		Ergebnisrechnung			Finanzierungsrechnung		
Operative Gebarung							
91200 823000	sonstige Zinserträge	210,14	1 100	-889,86	210,14	1 100	-889,86
SU 21 / SU 31	Summe Erträge / Einzahlungen operative Gebarung	210,14	1 100	-889,86	210,14	1 100	-889,86
91200 710000	Öffentliche Abgaben, ohne Gebühren gemäß FAG	52,54	100	-47,46	52,54	100	-47,46
SU 22 / SU 32	Summe Aufwendungen / Auszahlungen operative Gebarung	52,54	100	-47,46	52,54	100	-47,46
SA 0 / SA 1	(0) Nettoergebnis (21 - 22) / Saldo (1) Geldfluss aus der operativen Gebarung (31 - 32)	157,60	1 000	-842,40	157,60	1 000	-842,40
91200 795001	Zuweisung an allgemeine Haushaltsrücklagen	300 000,00	20 000	280 000,00			
91200 895001	Entnahmen von allgemeinen Haushaltsrücklagen	0,00	64 400	-64 400,00			
SU 23	Summe Haushaltsrücklagen	-300 000,00	44 400	-344 400,00			
SA 00	Nettoergebnis nach Zuweisung und Entnahmen von Haushaltsrücklagen (SA 0 +/- SU 23)	-299 842,40	45 400	-345 242,40			
Investive Gebarung							
SU 33	Summe Einzahlungen investive Gebarung				0,00	0	0,00
SU 34	Summe Auszahlungen investive Gebarung				0,00	0	0,00
SA 2	Saldo (2) Geldfluss aus der investiven Gebarung (33 - 34)				0,00	0	0,00
SA 3	Saldo (3) Nettofinanzierungssaldo (SA 1 + SA 2)				157,60	1 000	-842,40
Finanzierungstätigkeit							
SU 35	Summe Einzahlungen aus der Finanzierungstätigkeit				0,00	0	0,00
SU 36	Summe Auszahlungen aus der Finanzierungstätigkeit				0,00	0	0,00
SA 4	Saldo (4) Geldfluss aus der Finanzierungstätigkeit (35 - 36)				0,00	0	0,00
SA 5	Saldo (5) Geldfluss aus der voranschlagswirksamen Gebarung (SA 3 + SA 4)				157,60	1 000	-842,40



UA 913	Wertpapiere	RA2021	VA2021	Differenz	RA2021	VA2021	Differenz
		Ergebnisrechnung			Finanzierungsrechnung		
SA 0 / SA 1	(0) Nettoergebnis (21 - 22) / Saldo (1) Geldfluss aus der operativen Gebarung (31 - 32)	-1 393,14	500	-1 893,14	69,62	500	-430,38
SA 00	Nettoergebnis nach Zuweisung und Entnahmen von Haushaltsrücklagen (SA 0 +/- SU 23)	-1 393,14	500	-1 893,14			
SA 2	Saldo (2) Geldfluss aus der investiven Gebarung (33 - 34)				0,00	0	0,00
SA 3	Saldo (3) Nettofinanzierungssaldo (SA 1 + SA 2)				69,62	500	-430,38
SA 4	Saldo (4) Geldfluss aus der Finanzierungstätigkeit (35 - 36)				0,00	0	0,00
SA 5	Saldo (5) Geldfluss aus der voranschlagswirksamen Gebarung (SA 3 + SA 4)				69,62	500	-430,38
Ansatz 91300 Konto	Wertpapiere	RA2021	VA2021	Differenz	RA2021	VA2021	Differenz
		Ergebnisrechnung			Finanzierungsrechnung		
Operative Gebarung							
91300 823000	sonstige Zinserträge	201,54	600	-398,46	201,54	600	-398,46
SU 21 / SU 31	Summe Erträge / Einzahlungen operative Gebarung	201,54	600	-398,46	201,54	600	-398,46
91300 659000	Geldverkehrsspesen und Bankspesen	131,92	100	31,92	131,92	100	31,92
91300 698000	Sonstige Wertberichtigungen / Bestandsminderungen am kurzfristigen und langfristigen Vermögen	1 462,76	0	1 462,76			
SU 22 / SU 32	Summe Aufwendungen / Auszahlungen operative Gebarung	1 594,68	100	1 494,68	131,92	100	31,92
SA 0 / SA 1	(0) Nettoergebnis (21 - 22) / Saldo (1) Geldfluss aus der operativen Gebarung (31 - 32)	-1 393,14	500	-1 893,14	69,62	500	-430,38
SU 23	Summe Haushaltsrücklagen	0,00	0	0,00			
SA 00	Nettoergebnis nach Zuweisung und Entnahmen von Haushaltsrücklagen (SA 0 +/- SU 23)	-1 393,14	500	-1 893,14			
Investive Gebarung							
SU 33	Summe Einzahlungen investive Gebarung				0,00	0	0,00
SU 34	Summe Auszahlungen investive Gebarung				0,00	0	0,00
SA 2	Saldo (2) Geldfluss aus der investiven Gebarung (33 - 34)				0,00	0	0,00
SA 3	Saldo (3) Nettofinanzierungssaldo (SA 1 + SA 2)				69,62	500	-430,38
Finanzierungstätigkeit							
SU 35	Summe Einzahlungen aus der Finanzierungstätigkeit				0,00	0	0,00
SU 36	Summe Auszahlungen aus der Finanzierungstätigkeit				0,00	0	0,00
SA 4	Saldo (4) Geldfluss aus der Finanzierungstätigkeit (35 - 36)				0,00	0	0,00
SA 5	Saldo (5) Geldfluss aus der voranschlagswirksamen Gebarung (SA 3 + SA 4)				69,62	500	-430,38



A 92	Öffentliche Abgaben	RA2021	VA2021	Differenz	RA2021	VA2021	Differenz
		Ergebnisrechnung			Finanzierungsrechnung		
SA 0 / SA 1	(0) Nettoergebnis (21 - 22) / Saldo (1) Geldfluss aus der operativen Gebarung (31 - 32)	2 214 744,40	1 771 700	443 044,40	2 185 540,11	1 773 700	411 840,11
SA 00	Nettoergebnis nach Zuweisung und Entnahmen von Haushaltsrücklagen (SA 0 +/- SU 23)	2 214 744,40	1 771 700	443 044,40			
SA 2	Saldo (2) Geldfluss aus der investiven Gebarung (33 - 34)				0,00	0	0,00
SA 3	Saldo (3) Nettofinanzierungssaldo (SA 1 + SA 2)				2 185 540,11	1 773 700	411 840,11
SA 4	Saldo (4) Geldfluss aus der Finanzierungstätigkeit (35 - 36)				0,00	0	0,00
SA 5	Saldo (5) Geldfluss aus der voranschlagswirksamen Gebarung (SA 3 + SA 4)				2 185 540,11	1 773 700	411 840,11
UA 920	Ausschließliche Gemeindeabgaben	RA2021	VA2021	Differenz	RA2021	VA2021	Differenz
		Ergebnisrechnung			Finanzierungsrechnung		
SA 0 / SA 1	(0) Nettoergebnis (21 - 22) / Saldo (1) Geldfluss aus der operativen Gebarung (31 - 32)	352 004,75	248 600	103 404,75	322 800,46	250 600	72 200,46
SA 00	Nettoergebnis nach Zuweisung und Entnahmen von Haushaltsrücklagen (SA 0 +/- SU 23)	352 004,75	248 600	103 404,75			
SA 2	Saldo (2) Geldfluss aus der investiven Gebarung (33 - 34)				0,00	0	0,00
SA 3	Saldo (3) Nettofinanzierungssaldo (SA 1 + SA 2)				322 800,46	250 600	72 200,46
SA 4	Saldo (4) Geldfluss aus der Finanzierungstätigkeit (35 - 36)				0,00	0	0,00
SA 5	Saldo (5) Geldfluss aus der voranschlagswirksamen Gebarung (SA 3 + SA 4)				322 800,46	250 600	72 200,46



Ansatz 92000 Konto	Ausschließliche Gemeindeabgaben	RA2021	VA2021	Differenz	RA2021	VA2021	Differenz
		Ergebnisrechnung			Finanzierungsrechnung		
Operative Gebarung							
92000 812000	Marktstandsgebühren	0,00	200	-200,00	0,00	200	-200,00
92000 830000	Grundsteuer A	14 328,23	12 900	1 428,23	14 525,07	12 900	1 625,07
92000 831000	Grundsteuer B	116 042,93	103 700	12 342,93	115 617,23	103 700	11 917,23
92000 833000	Kommunalsteuer	68 611,05	40 000	28 611,05	63 273,55	40 000	23 273,55
92000 838000	Hundeabgabe	6 823,62	6 900	-76,38	7 059,24	6 900	159,24
92000 841000	Gebrauchsabgaben	31 471,44	31 400	71,44	31 471,44	31 400	71,44
92000 849000	Nebenansprüche	56,76	500	-443,24	135,24	500	-364,76
92000 850000	Aufschließungsbeiträge	108 329,93	50 000	58 329,93	82 119,82	50 000	32 119,82
92000 856000	Verwaltungsabgaben	7 117,57	6 000	1 117,57	8 598,87	6 000	2 598,87
SU 21 / SU 31	Summe Erträge / Einzahlungen operative Gebarung	352 781,53	251 600	101 181,53	322 800,46	251 600	71 200,46
92000 640000	Rechts- und Beratungsaufwand	0,00	1 000	-1 000,00	0,00	1 000	-1 000,00
92000 690000	Abschreibung von Forderungen (Schadensfälle)	0,00	2 000	-2 000,00			
92000 690001	Abschreibung von Forderungen (Schadensfälle)	776,78	0	776,78			
SU 22 / SU 32	Summe Aufwendungen / Auszahlungen operative Gebarung	776,78	3 000	-2 223,22	0,00	1 000	-1 000,00
SA 0 / SA 1	(0) Nettoergebnis (21 - 22) / Saldo (1) Geldfluss aus der operativen Gebarung (31 - 32)	352 004,75	248 600	103 404,75	322 800,46	250 600	72 200,46
SU 23	Summe Haushaltsrücklagen	0,00	0	0,00			
SA 00	Nettoergebnis nach Zuweisung und Entnahmen von Haushaltsrücklagen (SA 0 +/- SU 23)	352 004,75	248 600	103 404,75			
Investive Gebarung							
SU 33	Summe Einzahlungen investive Gebarung				0,00	0	0,00
SU 34	Summe Auszahlungen investive Gebarung				0,00	0	0,00
SA 2	Saldo (2) Geldfluss aus der investiven Gebarung (33 - 34)				0,00	0	0,00
SA 3	Saldo (3) Nettofinanzierungssaldo (SA 1 + SA 2)				322 800,46	250 600	72 200,46
Finanzierungstätigkeit							
SU 35	Summe Einzahlungen aus der Finanzierungstätigkeit				0,00	0	0,00
SU 36	Summe Auszahlungen aus der Finanzierungstätigkeit				0,00	0	0,00
SA 4	Saldo (4) Geldfluss aus der Finanzierungstätigkeit (35 - 36)				0,00	0	0,00
SA 5	Saldo (5) Geldfluss aus der voranschlagswirksamen Gebarung (SA 3 + SA 4)				322 800,46	250 600	72 200,46



UA 921	Zwischen Ländern und Gemeinden geteilte Abgaben	RA2021	VA2021	Differenz	RA2021	VA2021	Differenz
		Ergebnisrechnung			Finanzierungsrechnung		
SA 0 / SA 1	(0) Nettoergebnis (21 - 22) / Saldo (1) Geldfluss aus der operativen Gebarung (31 - 32)	982,65	200	782,65	982,65	200	782,65
SA 00	Nettoergebnis nach Zuweisung und Entnahmen von Haushaltsrücklagen (SA 0 +/- SU 23)	982,65	200	782,65			
SA 2	Saldo (2) Geldfluss aus der investiven Gebarung (33 - 34)				0,00	0	0,00
SA 3	Saldo (3) Nettofinanzierungssaldo (SA 1 + SA 2)				982,65	200	782,65
SA 4	Saldo (4) Geldfluss aus der Finanzierungstätigkeit (35 - 36)				0,00	0	0,00
SA 5	Saldo (5) Geldfluss aus der voranschlagswirksamen Gebarung (SA 3 + SA 4)				982,65	200	782,65
Ansatz 92100	Zwischen Ländern und Gemeinden geteilte Abgaben	RA2021	VA2021	Differenz	RA2021	VA2021	Differenz
Konto		Ergebnisrechnung			Finanzierungsrechnung		
Operative Gebarung							
92100 834000	Interessentenbeiträge lt. FAG	0,00	200	-200,00	0,00	200	-200,00
92100 861000	Transfers von Ländern, Landesfonds und Landeskammern	982,65	0	982,65	982,65	0	982,65
SU 21 / SU 31	Summe Erträge / Einzahlungen operative Gebarung	982,65	200	782,65	982,65	200	782,65
SU 22 / SU 32	Summe Aufwendungen / Auszahlungen operative Gebarung	0,00	0	0,00	0,00	0	0,00
SA 0 / SA 1	(0) Nettoergebnis (21 - 22) / Saldo (1) Geldfluss aus der operativen Gebarung (31 - 32)	982,65	200	782,65	982,65	200	782,65
SU 23	Summe Haushaltsrücklagen	0,00	0	0,00			
SA 00	Nettoergebnis nach Zuweisung und Entnahmen von Haushaltsrücklagen (SA 0 +/- SU 23)	982,65	200	782,65			
Investive Gebarung							
SU 33	Summe Einzahlungen investive Gebarung				0,00	0	0,00
SU 34	Summe Auszahlungen investive Gebarung				0,00	0	0,00
SA 2	Saldo (2) Geldfluss aus der investiven Gebarung (33 - 34)				0,00	0	0,00
SA 3	Saldo (3) Nettofinanzierungssaldo (SA 1 + SA 2)				982,65	200	782,65
Finanzierungstätigkeit							
SU 35	Summe Einzahlungen aus der Finanzierungstätigkeit				0,00	0	0,00
SU 36	Summe Auszahlungen aus der Finanzierungstätigkeit				0,00	0	0,00
SA 4	Saldo (4) Geldfluss aus der Finanzierungstätigkeit (35 - 36)				0,00	0	0,00
SA 5	Saldo (5) Geldfluss aus der voranschlagswirksamen Gebarung (SA 3 + SA 4)				982,65	200	782,65



UA 925	Ertragsanteile an gemeinschaftlichen Bundesabgaben	RA2021	VA2021	Differenz	RA2021	VA2021	Differenz
		Ergebnisrechnung			Finanzierungsrechnung		
SA 0 / SA 1	(0) Nettoergebnis (21 - 22) / Saldo (1) Geldfluss aus der operativen Gebarung (31 - 32)	1 861 757,00	1 522 900	338 857,00	1 861 757,00	1 522 900	338 857,00
SA 00	Nettoergebnis nach Zuweisung und Entnahmen von Haushaltsrücklagen (SA 0 +/- SU 23)	1 861 757,00	1 522 900	338 857,00			
SA 2	Saldo (2) Geldfluss aus der investiven Gebarung (33 - 34)				0,00	0	0,00
SA 3	Saldo (3) Nettofinanzierungssaldo (SA 1 + SA 2)				1 861 757,00	1 522 900	338 857,00
SA 4	Saldo (4) Geldfluss aus der Finanzierungstätigkeit (35 - 36)				0,00	0	0,00
SA 5	Saldo (5) Geldfluss aus der voranschlagswirksamen Gebarung (SA 3 + SA 4)				1 861 757,00	1 522 900	338 857,00
Ansatz 92500 Konto	Ertragsanteile an gemeinschaftlichen Bundesabgaben	RA2021	VA2021	Differenz	RA2021	VA2021	Differenz
		Ergebnisrechnung			Finanzierungsrechnung		
Operative Gebarung							
92500 859400	Ertragsanteile ohne Spielbankabgabe	1 861 757,00	1 522 900	338 857,00	1 861 757,00	1 522 900	338 857,00
SU 21 / SU 31	Summe Erträge / Einzahlungen operative Gebarung	1 861 757,00	1 522 900	338 857,00	1 861 757,00	1 522 900	338 857,00
SU 22 / SU 32	Summe Aufwendungen / Auszahlungen operative Gebarung	0,00	0	0,00	0,00	0	0,00
SA 0 / SA 1	(0) Nettoergebnis (21 - 22) / Saldo (1) Geldfluss aus der operativen Gebarung (31 - 32)	1 861 757,00	1 522 900	338 857,00	1 861 757,00	1 522 900	338 857,00
SU 23	Summe Haushaltsrücklagen	0,00	0	0,00			
SA 00	Nettoergebnis nach Zuweisung und Entnahmen von Haushaltsrücklagen (SA 0 +/- SU 23)	1 861 757,00	1 522 900	338 857,00			
Investive Gebarung							
SU 33	Summe Einzahlungen investive Gebarung				0,00	0	0,00
SU 34	Summe Auszahlungen investive Gebarung				0,00	0	0,00
SA 2	Saldo (2) Geldfluss aus der investiven Gebarung (33 - 34)				0,00	0	0,00
SA 3	Saldo (3) Nettofinanzierungssaldo (SA 1 + SA 2)				1 861 757,00	1 522 900	338 857,00
Finanzierungstätigkeit							
SU 35	Summe Einzahlungen aus der Finanzierungstätigkeit				0,00	0	0,00
SU 36	Summe Auszahlungen aus der Finanzierungstätigkeit				0,00	0	0,00
SA 4	Saldo (4) Geldfluss aus der Finanzierungstätigkeit (35 - 36)				0,00	0	0,00
SA 5	Saldo (5) Geldfluss aus der voranschlagswirksamen Gebarung (SA 3 + SA 4)				1 861 757,00	1 522 900	338 857,00



A 94	Finanzzuweisungen und Zuschüsse	RA2021	VA2021	Differenz	RA2021	VA2021	Differenz
		Ergebnisrechnung			Finanzierungsrechnung		
SA 0 / SA 1	(0) Nettoergebnis (21 - 22) / Saldo (1) Geldfluss aus der operativen Gebarung (31 - 32)	494 398,63	343 200	151 198,63	494 398,63	343 200	151 198,63
SA 00	Nettoergebnis nach Zuweisung und Entnahmen von Haushaltsrücklagen (SA 0 +/- SU 23)	494 398,63	343 200	151 198,63			
SA 2	Saldo (2) Geldfluss aus der investiven Gebarung (33 - 34)				0,00	0	0,00
SA 3	Saldo (3) Nettofinanzierungssaldo (SA 1 + SA 2)				494 398,63	343 200	151 198,63
SA 4	Saldo (4) Geldfluss aus der Finanzierungstätigkeit (35 - 36)				0,00	0	0,00
SA 5	Saldo (5) Geldfluss aus der voranschlagswirksamen Gebarung (SA 3 + SA 4)				494 398,63	343 200	151 198,63
UA 940	Bedarfszuweisungen	RA2021	VA2021	Differenz	RA2021	VA2021	Differenz
		Ergebnisrechnung			Finanzierungsrechnung		
SA 0 / SA 1	(0) Nettoergebnis (21 - 22) / Saldo (1) Geldfluss aus der operativen Gebarung (31 - 32)	268 859,76	266 400	2 459,76	268 859,76	266 400	2 459,76
SA 00	Nettoergebnis nach Zuweisung und Entnahmen von Haushaltsrücklagen (SA 0 +/- SU 23)	268 859,76	266 400	2 459,76			
SA 2	Saldo (2) Geldfluss aus der investiven Gebarung (33 - 34)				0,00	0	0,00
SA 3	Saldo (3) Nettofinanzierungssaldo (SA 1 + SA 2)				268 859,76	266 400	2 459,76
SA 4	Saldo (4) Geldfluss aus der Finanzierungstätigkeit (35 - 36)				0,00	0	0,00
SA 5	Saldo (5) Geldfluss aus der voranschlagswirksamen Gebarung (SA 3 + SA 4)				268 859,76	266 400	2 459,76



Ansatz 94000 Konto	Bedarfszuweisungen	RA2021	VA2021	Differenz	RA2021	VA2021	Differenz
		Ergebnisrechnung			Finanzierungsrechnung		
Operative Gebarung							
94000 861000	Strukturhilfe	268 859,76	266 400	2 459,76	268 859,76	266 400	2 459,76
SU 21 / SU 31	Summe Erträge / Einzahlungen operative Gebarung	268 859,76	266 400	2 459,76	268 859,76	266 400	2 459,76
SU 22 / SU 32	Summe Aufwendungen / Auszahlungen operative Gebarung	0,00	0	0,00	0,00	0	0,00
SA 0 / SA 1	(0) Nettoergebnis (21 - 22) / Saldo (1) Geldfluss aus der operativen Gebarung (31 - 32)	268 859,76	266 400	2 459,76	268 859,76	266 400	2 459,76
SU 23	Summe Haushaltsrücklagen	0,00	0	0,00			
SA 00	Nettoergebnis nach Zuweisung und Entnahmen von Haushaltsrücklagen (SA 0 +/- SU 23)	268 859,76	266 400	2 459,76			
Investive Gebarung							
SU 33	Summe Einzahlungen investive Gebarung				0,00	0	0,00
SU 34	Summe Auszahlungen investive Gebarung				0,00	0	0,00
SA 2	Saldo (2) Geldfluss aus der investiven Gebarung (33 - 34)				0,00	0	0,00
SA 3	Saldo (3) Nettofinanzierungssaldo (SA 1 + SA 2)				268 859,76	266 400	2 459,76
Finanzierungstätigkeit							
SU 35	Summe Einzahlungen aus der Finanzierungstätigkeit				0,00	0	0,00
SU 36	Summe Auszahlungen aus der Finanzierungstätigkeit				0,00	0	0,00
SA 4	Saldo (4) Geldfluss aus der Finanzierungstätigkeit (35 - 36)				0,00	0	0,00
SA 5	Saldo (5) Geldfluss aus der voranschlagswirksamen Gebarung (SA 3 + SA 4)				268 859,76	266 400	2 459,76
UA 941 Sonstige Finanzzuweisungen nach dem FAG							
		RA2021	VA2021	Differenz	RA2021	VA2021	Differenz
		Ergebnisrechnung			Finanzierungsrechnung		
SA 0 / SA 1	(0) Nettoergebnis (21 - 22) / Saldo (1) Geldfluss aus der operativen Gebarung (31 - 32)	202 155,00	76 800	125 355,00	202 155,00	76 800	125 355,00
SA 00	Nettoergebnis nach Zuweisung und Entnahmen von Haushaltsrücklagen (SA 0 +/- SU 23)	202 155,00	76 800	125 355,00			
SA 2	Saldo (2) Geldfluss aus der investiven Gebarung (33 - 34)				0,00	0	0,00
SA 3	Saldo (3) Nettofinanzierungssaldo (SA 1 + SA 2)				202 155,00	76 800	125 355,00
SA 4	Saldo (4) Geldfluss aus der Finanzierungstätigkeit (35 - 36)				0,00	0	0,00
SA 5	Saldo (5) Geldfluss aus der voranschlagswirksamen Gebarung (SA 3 + SA 4)				202 155,00	76 800	125 355,00



Ansatz 94100 Konto	Sonstige Finanzzuweisungen nach dem FAG	RA2021	VA2021	Differenz	RA2021	VA2021	Differenz
		Ergebnisrechnung			Finanzierungsrechnung		
Operative Gebarung							
94100 860000	Transfers von Bund, Bundesfonds und Bundeskammern	202 155,00	76 800	125 355,00	202 155,00	76 800	125 355,00
SU 21 / SU 31	Summe Erträge / Einzahlungen operative Gebarung	202 155,00	76 800	125 355,00	202 155,00	76 800	125 355,00
SU 22 / SU 32	Summe Aufwendungen / Auszahlungen operative Gebarung	0,00	0	0,00	0,00	0	0,00
SA 0 / SA 1	(0) Nettoergebnis (21 - 22) / Saldo (1) Geldfluss aus der operativen Gebarung (31 - 32)	202 155,00	76 800	125 355,00	202 155,00	76 800	125 355,00
SU 23	Summe Haushaltsrücklagen	0,00	0	0,00			
SA 00	Nettoergebnis nach Zuweisung und Entnahmen von Haushaltsrücklagen (SA 0 +/- SU 23)	202 155,00	76 800	125 355,00			
Investive Gebarung							
SU 33	Summe Einzahlungen investive Gebarung				0,00	0	0,00
SU 34	Summe Auszahlungen investive Gebarung				0,00	0	0,00
SA 2	Saldo (2) Geldfluss aus der investiven Gebarung (33 - 34)				0,00	0	0,00
SA 3	Saldo (3) Nettofinanzierungssaldo (SA 1 + SA 2)				202 155,00	76 800	125 355,00
Finanzierungstätigkeit							
SU 35	Summe Einzahlungen aus der Finanzierungstätigkeit				0,00	0	0,00
SU 36	Summe Auszahlungen aus der Finanzierungstätigkeit				0,00	0	0,00
SA 4	Saldo (4) Geldfluss aus der Finanzierungstätigkeit (35 - 36)				0,00	0	0,00
SA 5	Saldo (5) Geldfluss aus der voranschlagswirksamen Gebarung (SA 3 + SA 4)				202 155,00	76 800	125 355,00
UA 947							
	Sonstige Zuschüsse der Länder	RA2021	VA2021	Differenz	RA2021	VA2021	Differenz
		Ergebnisrechnung			Finanzierungsrechnung		
SA 0 / SA 1	(0) Nettoergebnis (21 - 22) / Saldo (1) Geldfluss aus der operativen Gebarung (31 - 32)	23 383,87	0	23 383,87	23 383,87	0	23 383,87
SA 00	Nettoergebnis nach Zuweisung und Entnahmen von Haushaltsrücklagen (SA 0 +/- SU 23)	23 383,87	0	23 383,87			
SA 2	Saldo (2) Geldfluss aus der investiven Gebarung (33 - 34)				0,00	0	0,00
SA 3	Saldo (3) Nettofinanzierungssaldo (SA 1 + SA 2)				23 383,87	0	23 383,87
SA 4	Saldo (4) Geldfluss aus der Finanzierungstätigkeit (35 - 36)				0,00	0	0,00
SA 5	Saldo (5) Geldfluss aus der voranschlagswirksamen Gebarung (SA 3 + SA 4)				23 383,87	0	23 383,87



Ansatz 94700 Konto	sonst.Zuschüsse Länder	RA2021	VA2021	Differenz	RA2021	VA2021	Differenz
		Ergebnisrechnung			Finanzierungsrechnung		
Operative Gebarung							
94700 861000	Transfers von Ländern, Landesfonds und Landeskammern	23 383,87	0	23 383,87	23 383,87	0	23 383,87
SU 21 / SU 31	Summe Erträge / Einzahlungen operative Gebarung	23 383,87	0	23 383,87	23 383,87	0	23 383,87
SU 22 / SU 32	Summe Aufwendungen / Auszahlungen operative Gebarung	0,00	0	0,00	0,00	0	0,00
SA 0 / SA 1	(0) Nettoergebnis (21 - 22) / Saldo (1) Geldfluss aus der operativen Gebarung (31 - 32)	23 383,87	0	23 383,87	23 383,87	0	23 383,87
SU 23	Summe Haushaltsrücklagen	0,00	0	0,00			
SA 00	Nettoergebnis nach Zuweisung und Entnahmen von Haushaltsrücklagen (SA 0 +/- SU 23)	23 383,87	0	23 383,87			
Investive Gebarung							
SU 33	Summe Einzahlungen investive Gebarung				0,00	0	0,00
SU 34	Summe Auszahlungen investive Gebarung				0,00	0	0,00
SA 2	Saldo (2) Geldfluss aus der investiven Gebarung (33 - 34)				0,00	0	0,00
SA 3	Saldo (3) Nettofinanzierungssaldo (SA 1 + SA 2)				23 383,87	0	23 383,87
Finanzierungstätigkeit							
SU 35	Summe Einzahlungen aus der Finanzierungstätigkeit				0,00	0	0,00
SU 36	Summe Auszahlungen aus der Finanzierungstätigkeit				0,00	0	0,00
SA 4	Saldo (4) Geldfluss aus der Finanzierungstätigkeit (35 - 36)				0,00	0	0,00
SA 5	Saldo (5) Geldfluss aus der voranschlagswirksamen Gebarung (SA 3 + SA 4)				23 383,87	0	23 383,87



**Anlage 1d - Nettovermögensveränderungsrechnung**

Rechnungsabschluss

Nettovermögensveränderungsrechnung	Saldo der Eröffnungsbilanz	Kumuliertes Nettoergebnis	Haushaltsrücklagen	Neubewertungsrücklagen	Fremdwährungsumrechnungsrücklagen	Summe Nettovermögen
Nettovermögen zum 31.12. 2020	20 487 470,54	14 361,62	13 987 070,22	34 103,42	0,00	34 523 005,80
1. Änderungen der Ansatz- und Bewertungsmethoden	0,00	0,00		0,00	0,00	0,00
2. Nacherfassung von Vermögenswerten	0,00					0,00
3. Änderung der erstmaligen Eröffnungsbilanz (gem. § 38 Abs. 8)	0,00	0,00		0,00	0,00	0,00
Angepasstes Nettovermögen zum 31.12. 2020	20 487 470,54	14 361,62	13 987 070,22	34 103,42	0,00	34 523 005,80
4. Veränderung aus der Bewertung von zur Veräußerung verfügbarer Finanzinstrumente				0,00		0,00
5. Veränderung aus der Bewertung von Beteiligungen				0,00		0,00
6. Veränderung aus der Umrechnung von Vermögen und Fremdmittel in fremder Währung					0,00	0,00
Summe Nettoveränderung, die nicht in die Ergebnisrechnung eingegangen ist				34 103,42	0,00	34 523 005,80
7. Nettoergebnis des Finanzjahres (SA0)		382 526,64				382 526,64
8. Zuweisung und Entnahmen von Haushaltsrücklagen (SU23)		313 000,00	313 000,00			313 000,00
Nettovermögen zum 31.12. 2021	20 487 470,54	396 888,26	14 300 070,22	0,00	0,00	35 184 429,02



**Anlage 4 - Personaldaten der Gemeinde(n) für das Jahr 2021 iSd ÖStP**

Gruppe 1 - gesamt	Dienstverhältnis zu Land/Gemeinde, dienstleistend in einer Dienststelle, bezahlt aus dem Budget von L/G		Personalaufwendungen, Aktive, betriebsmäßige Darstellung exklusive Ausgliederungen				
	Köpfe	VBÄ	davon melden Gemeinden optional				Gesamt
			Bezüge (L und G: Unterklasse 50-55)	Nebengebühren (L und G: Gruppen 564-569)	Dienstgeber-beiträge (L und G: Unterklasse 58)	Weitere Aufwendungen	Kontenklasse 5
BeamtInnen	0	0	0,00	0,00	0,00	0,00	0,00
Vertragsbedienstete	24	20,25	0,00	0,00	0,00	0,00	0,00
KV-Bedienstete (Kollektivvertrag)	0	0	0,00	0,00	0,00	0,00	0,00
Summe	24	20,25	0,00	0,00	0,00	0,00	0,00
darunter (Teilmengen der Gruppe 1)							
	Köpfe	VBÄ					
MusikschullehrerInnen	0	0					
KindergärtnerInnen	1	1					
Bedienstete nicht-ausgliederter Krankenanstalten	0	0					
Summe	1	1					
Gruppe 1a - Ausbildungsverhältnisse (insb. Lehrlinge)							
	Köpfe						
	0						
Summe	0						
Gruppe 2 - gesamt	Dienstverhältnis zu L/G, dienstleistend bei sonstigem Rechtsträger, bezahlt aus dem Budget von L/G		Personalaufwendungen, Aktive, Ausgliederter				
	Köpfe	VBÄ	davon melden Gemeinden optional				Gesamt
			Bezüge (L und G: Unterklasse 50-55)	Nebengebühren (L und G: Gruppen 564-569)	Dienstgeber-beiträge (L und G: Unterklasse 58)	Weitere Aufwendungen	Kontenklasse 5
BeamtInnen	0	0	0,00	0,00	0,00	0,00	0,00
Vertragsbedienstete	0	0	0,00	0,00	0,00	0,00	0,00
Summe	0	0	0,00	0,00	0,00	0,00	0,00
Gruppe 3 - gesamt							
Gemeinden melden optional	Dienstverhältnis zu L/G, dienstleistend bei sonstigem Rechtsträger, bezahlt von sonstigem Rechtsträger		Personalaufwendungen				



	Köpfe	VBÄ	davon melden Gemeinden optional				Gesamt Kontenklasse 5
			Bezüge (L und G: Unterklasse 50-55)	Nebengebühren (L und G: Gruppen 564-569)	Dienstgeber-beiträge (L und G: Unterklasse 58)	Weitere Aufwendungen	
BeamtInnen	0	0	0,00	0,00	0,00	0,00	0,00
Vertragsbedienstete	0	0	0,00	0,00	0,00	0,00	0,00
Summe	0	0	0,00	0,00	0,00	0,00	0,00
BeamtInnen-PensionistInnen zum 31.12.2021							
			Anzahl	-Pensionshöhe /Mt.			
RuhegenussbezieherInnen			1	1 300,00			
Hinterbliebene			2	1 800,00			
Summe			3	3 100,00			
Neue RuhegenussbezieherInnen im Bezugsjahr 2021							
			Anzahl	-Pensionsantrittsalter	-Pensionshöhe /Mt.		
Alterspension			0	0,00	0,00		
Dienstunfähigkeit			0	0,00	0,00		
vorzeitige Pensionierung mit Abschlag			0	0,00	0,00		
vorzeitige Pensionierung ohne Abschlag			0	0,00	0,00		
Pensionierungen gesamt			0	0,00	0,00		
Summe			0	0,00	0,00		
Pensionsausgaben für das Bezugsjahr 2021							
Summe				2,00			

**Anlage 5b - Rechnungsquerschnitt****I. Querschnitt**

KZ	Bezeichnung	Zuordnung der Aufwands- und Ertragsgruppen	Summe Haushalt	davon A 85-89	Summe ohne A 85-89
	Erträge der operativen Gebarung/Einzahlungen aus Abgaben				
10	Einzahlungen aus eigenen Abgaben	Unterklasse 83 bis 85 ohne Gruppen 852, 858 und 859	322 800,46	0,00	322 800,46
11	Erträge aus Ertragsanteilen	Gruppen 858 und 859	1 861 757,00	0,00	1 861 757,00
12	Gebühren für die Benützung von Gemeindevorrichtungen und -anlagen	Gruppe 852	961 922,18	947 323,83	14 598,35
13	Erträge aus Leistungen	Unterklasse 81 ohne Gruppen 811, 817, 818 und 819	862 991,11	8 467,86	854 523,25
14	Erträge aus Besitz und wirtschaftlicher Tätigkeit	Gruppen 811, 820, 822, 823	1 049 832,24	213 826,24	836 006,00
15	Transfererträge von Trägern des öffentlichen Rechts	Gruppen 860 bis 863, 888	730 940,68	69 011,08	661 929,60
16	Sonstige Transfererträge	Gruppen 809, 864 bis 868, 880	3 645,00	400,00	3 245,00
17	Gewinnentnahmen der Gemeinde von Unternehmungen und marktbestimmten Betrieben der Gemeinde (A 85-89)	Gruppe 869 und 879	0,00	0,00	0,00
18	Erträge aus Veräußerungen und sonstige Erträge	Gruppen 814, 815, 824, 827, 828 und 829	119 590,36	60 496,95	59 093,41
19	Summe 1 (Erträge)		5 913 479,03	1 299 525,96	4 613 953,07

	Aufwendungen der operativen Gebarung				
20	Personalaufwand	Klasse 5 ohne nicht finanzierungswirksame Konten	1 046 579,19	66,38	1 046 512,81
21	Pensionen und sonstige Ruhebezüge	Gruppen 760, 761	0,00	0,00	0,00
22	Bezüge der gewählten Organe	Gruppe 721	99 155,08	0,00	99 155,08
23	Gebrauchs- und Verbrauchsgüter, Handelswaren	Klasse 4	266 362,14	123 772,50	142 589,64
24	Verwaltungs- und Betriebsaufwand	Klasse 6 ohne Gruppen 650 bis 655, 657, 658, 680 bis 687, 689, 690, 694 bis 699; Unterklassen 70 bis 72 ohne Gruppen 706 und 721; Gruppe 790	1 984 138,70	607 430,02	1 376 708,68
25	Zinsen für Finanzschulden	Gruppen 650, 651, 653 und 657	22 009,95	3 767,91	18 242,04
26	Laufende Transfers an Träger des öffentlichen Rechts	Gruppen 750 bis 754	1 030 847,86	0,00	1 030 847,86
27	Sonstige laufende Transfers	Gruppen 755 bis 757, 759, 764, 768, 780 und 781	217 588,83	174 053,71	43 535,12
28	Gewinnentnahmen der Gemeinde von Unternehmungen und marktbestimmten Betrieben der Gemeinde (A 85-89)	Gruppe 769	0,00	0,00	0,00
29	Summe 2 (Aufwendungen)		4 666 681,75	909 090,52	3 757 591,23

91	SALDO 1: Ergebnis der operativen Gebarung	Summe 1 minus Summe 2	1 246 797,28	390 435,44	856 361,84
-----------	--	------------------------------	---------------------	-------------------	-------------------



KZ	Bezeichnung	Zuordnung Abgang/Zugang zu den Bestandskonten und der Kapitaltransferkonten	Summe Haushalt	davon A 85-89	Summe ohne A 85-89
	Vermögensgebarung mit Kapitaltransfers ohne Finanztransaktionen				
30	Veräußerung von unbeweglichem Vermögen	Unterklassen 00, 01, 05 und 06; Gruppen 801, 802 und 805 (bei unbeweglichen Kulturgütern)	24 788,14	0,00	24 788,14
31	Veräußerung von beweglichem Vermögen	Unterklassen 02 bis 04; Gruppen 100, 113, 120, 150, 159, 170 und 175; Gruppen 803, 804 und 805 (bei beweglichen Kulturgütern)	1 504,18	0,00	1 504,18
32	Veräußerung von immateriellen Vermögenswerten	Unterklasse 07	0,00	0,00	0,00
33	Investitionszuschüsse (erhaltene Kapitaltransfers) von Trägern des öffentlichen Rechts	Gruppen 300 bis 303, 309, 871	312 253,41	10 786,61	301 466,80
34	Sonstige Investitionszuschüsse (erhaltene Kapitaltransfers)	Gruppen 304 bis 308	67 782,96	66 782,96	1 000,00
39	Summe 3 (Vermögensgebarung mit Kapitaltransfers ohne Finanztransaktionen)		406 328,69	77 569,57	328 759,12
	Vermögensgebarung und Kapitaltransfers ohne Finanztransaktionen				
40	Erwerb von unbeweglichem Vermögen	Unterklassen 00, 01 und 05; Gruppen 060, 061 und 063	304 032,93	89 287,31	214 745,62
41	Erwerb von beweglichem Vermögen, Aktivierte Vorräte	Unterklassen 02 bis 04; Gruppe 062; Gruppen 100, 113, 120, 150, 159, 170 und 175	64 449,64	6 856,62	57 593,02
42	Erwerb von immateriellen Vermögenswerten	Unterklasse 07	-3 737,24	-3 737,24	0,00
43	Kapitaltransfers an Träger des öffentlichen Rechts	Gruppen 130 und 135; Gruppen 770 bis 774	0,00	0,00	0,00
44	Sonstige Kapitaltransfers	Gruppen 775 bis 779, 785 und 786	8 538,66	8 538,66	0,00
49	Summe 4 (Vermögensgebarung und Kapitaltransfers ohne Finanztransaktionen)		373 283,99	100 945,35	272 338,64
92	SALDO 2: Saldo der Vermögensgebarung ohne Finanztransaktionen	Summe 3 minus Summe 4	33 044,70	-23 375,78	56 420,48



KZ	Bezeichnung	Zuordnung der Gruppen der Finanzierungsrechnung	nur A 85-89
	Einzahlungen aus Finanztransaktionen		
50	Veräußerung von Beteiligungen und Wertpapieren	Unterklasse 08; Gruppen 223 und 224	0,00
51	Entnahmen aus Zahlungsmittelreserven	Gruppen 293, 294 und 295	0,00
52	Einzahlungen aus der Rückzahlung von Darlehen an Träger des öffentlichen Rechts	Gruppen 240 bis 244	0,00
53	Einzahlungen aus der Rückzahlung von Darlehen an andere und von Bezugsvorschüssen	Gruppen 245 bis 249 und 273	0,00
54	Aufnahme von Finanzschulden von Trägern des öffentlichen Rechts	Gruppen 340 bis 344, 350 bis 354	0,00
55	Aufnahme von Finanzschulden von anderen	Unterklasse 32; Gruppen 345 bis 349, 355 bis 357	0,00
58	Ausgleichszahlungen aus Finanzderivaten	Gruppen 821 und 826	0,00
59	Summe 5 (Einzahlungen aus Finanztransaktionen)		0,00
	Auszahlungen aus Finanztransaktionen		
60	Erwerb von Beteiligungen und Wertpapieren	Unterklasse 08; Gruppen 223 und 224	-805,92
61	Zuführung an Zahlungsmittelreserven	Gruppen 293, 294 und 295	0,00
62	Gewährung von Darlehen an Träger des öffentlichen Rechts	Gruppen 240 bis 244	0,00
63	Gewährung von Darlehen an andere und von Bezugsvorschüssen	Gruppen 245 bis 249 und 273	0,00
64	Rückzahlung von Finanzschulden bei Trägern des öffentlichen Rechts	Gruppen 340 bis 344, 350 bis 354	3 737,02
65	Rückzahlung von Finanzschulden bei anderen	Unterklasse 32; Gruppen 345 bis 349, 355 bis 357	311 573,33
68	Ausgleichszahlungen aus Finanzderivaten	Gruppen 652, 655 und 658	0,00
69	Summe 6 (Auszahlungen aus Finanztransaktionen)		314 504,43
93	SALDO 3: Saldo der Finanztransaktionen	Summe 5 minus Summe 6	-314 504,43
94	SALDO 4:	Summe der Salden 1, 2 und 3	52 555,23
II. Ableitung des Finanzierungssaldos			
70	Jahresergebnis Haushalt ohne A 85-89 und ohne Finanztransaktionen	Saldo 1 plus Saldo 2	912 782,32
71	Überrechnung Jahresergebnis A 85-89	Saldo 4 der Spalte "davon A 85-89"	52 555,23
95	Finanzierungssaldo („vorläufiges Maastricht-Ergebnis“)		965 337,55



**Rechnungsquerschnitt**

Filter: Gemeindenr.: 01, Buchungsdatum: 01.01.21..31.12.21

LNR	MVAG	Bezeichnung	Anmerkung	Summe Haushalt	ohne Quasi-KG	Quasi-KG
Mittelaufbringung (Erträge bzw. Einzahlungen und erhaltene Kapitaltransfers)						
10	2114, 2115	Erträge aus Leistungen, Miet- und Pächtertrag		1 906 329,03	1 686 039,84	220 289,19
11	2116	Erträge aus Veräußerungen, sonstige Erträge	ohne Gruppe (Konto) 806, 807	121 581,38	60 927,71	60 653,67
12	2117	Nicht finanzierungswirksame operative Erträge	ohne Gruppe (Konto) 817, 819, 891	0,00	0,00	0,00
13	212	Transfers, Kapitaltransfers aus Gemeinde-Bedarfszuweisungsmitteln	ohne Gruppe (Konto) 813	990 485,68	921 474,60	69 011,08
14	213	Finanzerträge	ohne Gruppe (Konto) 818, 821, 825, 826	2 452,13	1 193,59	1 258,54
15	3111	Eigene Abgaben		322 800,46	322 800,46	0,00
16	2112, 2113	Ertragsanteile, Gebühren für die Benützung von Gemeindeeinrichtungen und -anlagen		2 805 591,60	1 875 997,00	929 594,60
17	131	Erhaltene Kapitaltransfers (UK 30) (Zugang)	Zugang lt. GHD-Schnittstelle für VHH	128 002,73	16 166,80	111 835,93
19	Summe 1 (Mittelaufbringung)			6 277 243,01	4 884 600,00	1 392 643,01

Mittelverwendung (Aufwendungen)						
20	2221, 2222	Gebrauchs- und Verbrauchsgüter, Handelswaren, Verwaltungs- und Betriebsaufwand, Transporte		482 085,73	343 619,15	138 466,58
21	2223-2225	Miet- und Pachtlaufwand, Leasing, PPP, Instandhaltung, sonstige Gebühren		1 879 800,21	1 290 827,68	588 972,53
22	2226	Verluste aus dem Abgang von Anlagevermögen, Rückstellungen für ausstehende Rechnungen	nur Gruppe (Konto) 683, 688	0,00	0,00	0,00
23	2231, 2232, 2233, 2236	Transfers, Kapitaltransfers, Investitions- und Tilgungszuschüsse		1 214 517,57	1 040 463,86	174 053,71
24	2234, 2235, 2237	Sonstige Transfers (an private Haushalte, Ausland,...), Pensionen, Rückstellungen für Betriebspensionen	ohne Gruppe (Konto) 696, 761	42 457,78	33 919,12	8 538,66
25	2211-2213	Geldbezüge, Sachbezüge, Dienstgeber-beiträge, Jubiläumzahlungen, Steuern		1 046 579,19	1 046 512,81	66,38
26	224	Zinsaufwand, Dividenden	ohne Gruppe (Konto) 652, 654, 655, 658, 682, 694, 697, 699	26 575,00	22 807,09	3 767,91
29	Summe 2 (Mittelverwendung)			4 692 015,48	3 778 149,71	913 865,77



Vermögensbildung (Sachanlagevermögen), inkl. Vorräte						
30	1010, 102	Immaterielle Vermögenswerte und Sachanlagen (Zugang)	ohne Gruppe 090-097, 280, Zugang lt. GHD-Schnittstelle für VHH	386 370,75	272 338,64	114 032,11
31	1010, 102	Immaterielle Vermögenswerte und Sachanlagen (Abgang)	ohne Gruppe 090-097, 280, Abgang lt. GHD-Schnittstelle für VHH	-6 495,82	-6 495,82	0,00
32	1141	Vorräte (Saldo)	Saldo lt. GHD-Schnittstelle für VHH, Netto (Zugänge - Abgänge)	0,00	0,00	0,00
39	Summe 3 (Vermögensbildung)			379 874,93	265 842,82	114 032,11
49	Saldo = Summe 1 - Summe 2 - Summe 3			1 205 352,60	840 607,47	364 745,13
50	Überrechnung Quasi-KG außerhalb des Sektors Staat					252 909,20
59	Finanzierungssaldo („vorläufiges Maastricht-Ergebnis“) (Saldo des Haushaltes ohne Quasi-KG zuzgl. Quasi-KG innerhalb des Sektors Staat)					952 443,40

**Anlage 6a - Nachweis über Transferzahlungen**

Rechnungsabschluss

Transferzahlungen von/an Bund, Bundesfonds, Bundeskammern		
Art	Summe Einzahlungen	Summe Auszahlungen
Kapitaltransfers	10 786,61	
laufende Transfers	313 743,48	
Transferzahlungen von/an Länder, Landesfonds, Landeskammern		
Art	Summe Einzahlungen	Summe Auszahlungen
Kapitaltransfers	278 600,00	
laufende Transfers	417 197,20	285 879,22
Transferzahlungen von/an Gemeinden, Gemeindeverbände, Gemeindefonds		
Art	Summe Einzahlungen	Summe Auszahlungen
Kapitaltransfers	20 000,00	
laufende Transfers		726 440,29
Transferzahlungen von/an Sozialversicherungsträger		
Art	Summe Einzahlungen	Summe Auszahlungen
Kapitaltransfers		
laufende Transfers		
Transferzahlungen von/an sonst. Träger des öffentlichen Rechts		
Art	Summe Einzahlungen	Summe Auszahlungen
Kapitaltransfers	2 866,80	
laufende Transfers		18 528,35



**Anlage 6b - Nachweis über Haushaltsrücklagen und Zahlungsmittelreserven**

Art der Rücklage	Verwendungszweck	Ansatz/Konto	Rücklagenstand 31.12.2020	Veränderungen in 2021		Rücklagenstand 31.12.2021	Zahlungsmittelreserven		
				Zuführungen	Entnahmen		31.12.2020	31.12.2021	Nachweis
Allgemein		840000/935001	1 030 924,40	386,59	0,00	1 031 310,99	1 030 924,40	1 031 310,99	20
Zweckgebunden	Bereich Wasser und Kanal	851000/934000	155 267,83	58,22	0,00	155 326,05	155 267,83	155 326,05	21
Zweckgebunden	Bereich Müllbeseitigung	852000/934001	83 526,03	31,32	0,00	83 557,35	83 526,03	83 557,35	22
Zweckgebunden	Mietwohnhaus Sportplatzgasse 3	853000/934002	18 870,15	7,08	0,00	18 877,23	18 870,15	18 877,23	23
Zweckgebunden	Mietwohnhaus Sportplatzgasse 4	853000/934003	20 836,60	7,81	0,00	20 844,41	20 836,60	20 844,41	24
Zweckgebunden	Mietwohnhäuser Sportplatzgasse 5-12	853000/934004	79 080,66	29,65	0,00	79 110,31	79 080,66	79 110,31	25
Zweckgebunden	Mietwohnhaus Sportplatzgasse 17	853000/934005	44 062,08	13 016,54	0,00	57 078,62	44 062,08	57 078,62	26
Zweckgebunden	Mietwohnhaus Sportplatzgasse 20	853000/934006	72 085,21	27,03	0,00	72 112,24	72 085,21	72 112,24	27
Zweckgebunden	Mietwohnhäuser Hauptplatz 1	853300/934007	62 978,98	23,62	0,00	63 002,60	62 978,98	63 002,60	28
Allgemein		912000/935000	419 438,28	300 157,60	0,00	719 595,88	419 438,28	719 595,88	29
Allgemein		91200/935002	12 000 000,00	0,00	0,00	12 000 000,00	0,00	0,00	
Summe			13 987 070,22	313 745,46	0,00	14 300 815,68	1 987 070,22	2 300 815,68	



**Anlage 6c - Einzelnachweis über Finanzschulden und Schuldendienst gem. § 32 Abs. 1 und 2 (Gemeinden)**

Angaben in Euro

	Ansatz und Konto	Währung	Darlehenshöhe gesamt	Buchwert Stand 31.12.2020	Zugang 2021	Tilgung 2021	Zinsen 2021	Summe Schuldendienst	Schulden- dienstersatz 2021	Buchwert Stand 31.12.2021	Nettoschulden- dienst	Laufzeit (von jjjj)	Laufzeit (bis jjjj)
1. Darlehen für Investitionszwecke													
1.1 ...von Trägern des öffentlichen Rechts													
1.1.1 ...von Bund, Bundesfonds, Bundeskammern													
1.1.2 ...von Ländern, Landesfonds, Landeskammern													
61/850000	85000 341001	EUR	15.597,00	19.265,96	0,00	0,00	0,00	0,00	0,00	19.265,96	0,00	2018	2031
66/850000	85000 341001	EUR	10.467,00	13.264,06	0,00	0,00	0,00	0,00	0,00	13.264,06	0,00	2018	2036
1.1.3 ...von Gemeinden, Gemeindeverbänden, Gemeindefonds													
1.1.4 ...von Sozialversicherungsträgern													
1.1.5 ...von sonstigen Trägern öffentlichen Rechts													
1.2 ...von Beteiligungen der Gebietskörperschaft (ohne Finanzunternehmen)													
1.3 ...von Unternehmen (ohne Beteiligungen und ohne Finanzunternehmen)													
1.4 ...von Finanzunternehmen													
1.4.1 ... im Inland													
10/612000	61200 346100	EUR	150.000,00	127.500,00	0,00	15.000,00	727,66	15.727,66	717,75	112.500,00	15.009,91	2019	2029
11/850000	85000 346101	EUR	74.344,31	7.587,00	0,00	3.737,02	199,80	3.936,82	0,00	3.849,98	3.936,82	1993	2022
13/851000	85100 346101	EUR	563.842,65	82.109,95	0,00	26.827,07	2.000,69	28.827,76	0,00	55.282,88	28.827,76	1998	2023
14/851000	85100 346100	EUR	944.746,84	244.133,30	0,00	44.387,86	0,02	44.387,88	17.635,86	199.745,44	26.752,02	2001	2026
25/853300	85330 346100	EUR	763.064,76	44.134,69	0,00	44.134,69	335,59	44.470,28	30.522,60	0,00	13.947,68	1996	2021
30/851000	85100 346100	EUR	482.963,19	123.362,84	0,00	22.429,60	0,02	22.429,62	5.338,77	100.933,24	17.090,85	2001	2026
37/853000	85300 346101	EUR	372.811,64	89.474,85	0,00	22.368,70	0,00	22.368,70	0,00	67.106,15	22.368,70	2018	2024
41/853000	85300 346101	EUR	415.543,27	135.051,54	0,00	22.854,88	0,00	22.854,88	0,00	112.196,66	22.854,88	2001	2026



	Ansatz und Konto	Währung	Darlehenshöhe gesamt	Buchwert Stand 31.12.2020	Zugang 2021	Tilgung 2021	Zinsen 2021	Summe Schuldendienst	Schulden- dienstsätze 2021	Buchwert Stand 31.12.2021	Nettoschulden- dienst	Laufzeit (von jjjj)	Laufzeit (bis jjjj)
45/850000	85000 346100	EUR	425.959,05	153.324,19	0,00	19.165,50	0,02	19.165,52	1.660,86	134.158,69	17.504,66	2003	2028
51/853000	85300 346101	EUR	154.500,13	65.662,63	0,00	7.725,00	0,00	7.725,00	0,00	57.937,63	7.725,00	2003	2028
52/853000	85300 346101	EUR	158.600,13	67.405,13	0,00	7.930,00	0,00	7.930,00	0,00	59.475,13	7.930,00	2003	2028
54/211000	21100 346100	EUR	570.600,00	57.040,23	0,00	38.040,00	48,17	38.088,17	2.990,79	19.000,23	35.097,38	2007	2022
59/853000	85300 346101	EUR	741.064,00	370.530,71	0,00	37.053,20	0,00	37.053,20	0,00	333.477,51	37.053,20	2004	2029
62/850000	85000 346100	EUR	57.200,00	6.278,21	0,00	4.176,83	39,79	4.216,62	0,00	2.101,38	4.216,62	2007	2022
65/612000	61200 346100	EUR	127.000,00	12.700,00	0,00	12.700,00	59,54	12.759,54	59,54	0,00	12.700,00	2011	2021
67/612000	61200 346100	EUR	127.000,00	25.400,00	0,00	12.700,00	194,48	12.894,48	194,47	12.700,00	12.700,01	2013	2022
68/240100	24010 346100	EUR	250.700,00	66.853,26	0,00	16.713,34	476,51	17.189,85	470,06	50.139,92	16.719,79	2009	2024
69/850000	85000 346100	EUR	690.000,00	200.280,00	0,00	44.520,00	766,98	45.286,98	13.852,99	155.760,00	31.433,99	2010	2025
70/612000	61200 346100	EUR	150.000,00	37.500,00	0,00	15.000,00	219,20	15.219,20	388,13	22.500,00	14.831,07	2013	2023
72/240100	24010 346100	EUR	360.000,00	116.804,21	0,00	11.680,44	519,56	12.200,00	0,00	105.123,77	12.200,00	2010	2030
73/612000	61200 346100	EUR	190.000,00	76.000,00	0,00	19.000,00	595,86	19.595,86	514,37	57.000,00	19.081,49	2014	2024
74/612000	61200 346100	EUR	150.000,00	67.500,00	0,00	15.000,00	846,59	15.846,59	835,13	52.500,00	15.011,46	2015	2025
75/612000	61200 346100	EUR	150.000,00	82.500,00	0,00	15.000,00	748,13	15.748,13	748,13	67.500,00	15.000,00	2016	2026
76/612000	61200 346100	EUR	150.000,00	97.500,00	0,00	15.000,00	789,40	15.789,40	796,88	82.500,00	14.992,52	2017	2027
77/612000	61200 346100	EUR	150.000,00	120.000,00	0,00	15.000,00	872,12	15.872,12	860,25	105.000,00	15.011,87	2019	2028
81/850000	85000 346100	EUR	80.000,00	52.000,00	0,00	8.000,00	425,00	8.425,00	0,00	44.000,00	8.425,00	2017	2027
82/240120	24012 346100	EUR	1.750.000,00	1.680.000,00	0,00	70.000,00	11.630,24	81.630,24	59.813,65	1.610.000,00	21.816,59	2018	2044



	Ansatz und Konto	Wahrung	Darlehenshohe gesamt	Buchwert Stand 31.12.2020	Zugang 2021	Tilgung 2021	Zinsen 2021	Summe Schuldendienst	Schulden-dienst ersatze 2021	Buchwert Stand 31.12.2021	Nettoschulden-dienst	Laufzeit (von jjjj)	Laufzeit (bis jjjj)
83/612000	61200 346100	EUR	150.000,00	150.000,00	0,00	15.000,00	514,58	15.514,58	309,17	135.000,00	15.205,41	2020	2030
1.4.2 ... im Ausland													
1.5 ... von Sonstigen													
Zwischensumme				4.391.162,76	0,00	601.144,13	22.009,95	623.154,08	137.709,40	3.790.018,63	485.444,68		
2. Finanzschulden fur den laufenden Aufwand													
2.1 ...von Tragern des offentlichen Rechts													
2.1.1 ...von Bund, Bundesfonds, Bundeskammern													
2.1.2 ...von Landern, Landesfonds, Landeskammern													
2.1.3 ...von Gemeinden, Gemeindeverbanden, Gemeindefonds													
2.1.4 ...von Sozialversicherungstragern													
2.1.5 ...von sonstigen Tragern offentlichen Rechts													
2.2 ...von Beteiligungen der Gebietskorperschaft (ohne Finanzunternehmen)													
2.3 ...von Unternehmen (ohne Beteiligungen und ohne Finanzunternehmen)													
2.4 ...von Finanzunternehmen													
2.4.1 ... im Inland													
2.4.2 ... im Ausland													
2.5 ... von Sonstigen													
Zwischensumme				0,00	0,00	0,00	0,00	0,00	0,00	0,00	0,00		
Summe				4.391.162,76	0,00	601.144,13	22.009,95	623.154,08	137.709,40	3.790.018,63	485.444,68		
Davon ohne A85-89				2.717.297,70	0,00	285.833,78	18.242,04	304.075,82	68.698,32	2.431.463,92	235.377,50		
3. Finanzschulden gem. § 32 (2)													
3.1 ...von Tragern des offentlichen Rechts													
3.2 ...von Finanzunternehmen													
3.2.1 ...im Inland													
3.2.2 ...im Ausland													
Summe													



**Anlage 6d - Einzelnachweis über Finanzschulden gemäß § 32 Abs. 3**

Angaben in Euro

Finanzschulden (Einzelnachweis)	Ansatz und Konto	Währung	Höhe der Verbindlichkeit	Buchwert/Stand 31.12. 2020	Zugang 2021	Tilgung 2021	Zinsen 2021	Summe Tilgung + Zinsen	Buchwert/Stand 31.12. 2021	davon A85-89	Laufzeit (von jjjj)	Laufzeit (bis jjjj)
1. Finanzschulden gem. § 32 Abs. 3 Z. 1 (Forderungskauf)												
1.1 ...von Trägern des öffentlichen Rechts												
1.1.1 ...von Bund, Bundesfonds, Bundeskammern												
1.1.2 ...von Ländern, Landesfonds, Landeskammern												
1.1.3 ...von Gemeinden, Gemeindeverbänden, Gemeindefonds												
1.1.4 ...von Sozialversicherungsträgern												
1.1.5 ...von sonstigen Trägern öffentlichen Rechts												
1.2 ...von Beteiligungen der Gebietskörperschaft (ohne Finanzunternehmen)												
1.3 ...von Unternehmen (ohne Beteiligungen und ohne Finanzunternehmen)												
1.4 ...von Finanzunternehmen												
1.4.1 ... im Inland												
1.4.2 ... im Ausland												
1.5 ... von Sonstigen												
Summe				0,00	0,00	0,00	0,00	0,00	0,00	0,00		
2. Finanzschulden gem. § 32 Abs. 3 Z. 2 (Kaufpreisstundung)												
2.1 ...von Trägern des öffentlichen Rechts												
2.1.1 ...von Bund, Bundesfonds, Bundeskammern												
2.1.2 ...von Ländern, Landesfonds, Landeskammern												
2.1.3 ...von Gemeinden, Gemeindeverbänden, Gemeindefonds												
2.1.4 ...von Sozialversicherungsträgern												
2.1.5 ...von sonstigen Trägern öffentlichen Rechts												
2.2 ...von Beteiligungen der Gebietskörperschaft (ohne Finanzunternehmen)												
2.3 ...von Unternehmen (ohne Beteiligungen und ohne Finanzunternehmen)												
2.4 ...von Finanzunternehmen												
2.4.1 ... im Inland												
2.4.2 ... im Ausland												



Finanzschulden (Einzelnachweis)	Ansatz und Konto	Währung	Höhe der Verbindlichkeit	Buchwert/Stand 31.12. 2020	Zugang 2021	Tilgung 2021	Zinsen 2021	Summe Tilgung + Zinsen	Buchwert/Stand 31.12. 2021	davon A85-89	Laufzeit (von jjjj)	Laufzeit (bis jjjj)
2.5 ... von Sonstigen												
Summe				0,00	0,00	0,00	0,00	0,00	0,00	0,00		

**Anlage 6f - Nachweis über haushaltsinterne Vergütungen**

Rechnungsabschluss

Gruppenebene		Erträge	Aufwendungen
0	Vertretungskörper und allgemeine Verwaltung (Gemeinden)	353 670,20	9 658,18
1	Öffentliche Ordnung und Sicherheit (Länder und Gemeinden)	0,00	1 151,84
2	Unterricht, Erziehung, Sport und Wissenschaft (Länder und Gemeinden)	0,00	27 142,14
3	Kunst, Kultur und Kultus (Länder und Gemeinden)	0,00	1 069,56
4	Soziale Wohlfahrt und Wohnbauförderung (Länder und Gemeinden)	0,00	0,00
5	Gesundheit (Länder und Gemeinden)	0,00	5 528,80
6	Straßen- und Wasserbau, Verkehr (Länder und Gemeinden)	0,00	9 510,85
7	Wirtschaftsförderung (Länder und Gemeinden)	0,00	0,00
8	Dienstleistungen (Länder und Gemeinden)	316 828,70	616 437,53
9	Finanzwirtschaft (Länder und Gemeinden)	0,00	0,00
Summe		670 498,90	670 498,90



**Anlage 6g - Anlagenspiegel**

Angaben in Euro (Rechnungsabschluss)

Code	Ansatz VRV 2015	Bezeichnung	Buchwert Stand 31.12.2020	Zugänge 2021	Abgänge 2021	Umbuchungen 2021	Abschreibung 2021	Wertaufholung/ Wertminderung 2021	Buchwert Stand 31.12.2021
1010		Immaterielle Vermögenswerte	33 636,86	18 686,18	0,00	0,00	1 691,83	0,00	50 631,21
1021		Grundstücke, Grundstückseinrichtungen und Infrastruktur	28 147 941,27	178 093,83	0,00	0,00	385 655,02	0,00	27 940 380,08
1022		Gebäude und Bauten	8 160 797,40	39 415,71	0,00	0,00	294 401,16	0,00	7 905 811,95
1023		Wasser- und Abwasserbauten und -anlagen	3 204 964,36	84 564,88	0,00	0,00	171 741,56	0,00	3 117 787,68
1024		Sonderanlagen	206 693,18	1 160,51	6 495,82	0,00	17 449,75	0,00	183 908,12
1025		Technische Anlagen, Fahrzeuge und Maschinen	207 328,17	20 071,00	0,00	0,00	49 771,44	0,00	177 627,73
1026		Amts-, Betriebs- und Geschäftsausstattung	339 008,90	44 378,64	0,00	0,00	56 327,01	0,00	327 060,53
1027		Kulturgüter	29 944,02	0,00	0,00	0,00	0,00	0,00	29 944,02
		Gesamt	40 330 314,16	386 370,75	6 495,82	0,00	977 037,77	0,00	39 733 151,32



**Anlage 6h - Liste der nicht bewerteten Kulturgüter**

Art	Bezeichnung	Standort	Anzahl (bei Sammlungen)
Unbeweglich	Annakapelle	2492 Zillingdorf, Josef Jelem Platz, Gst 176	1
Unbeweglich	Florianikapelle	2492 Zillingdorf, Am Gieß	1
Unbeweglich	Dreifaltigkeitssäule	2492 Zillingdorf, Hauptstraße/Rathausstraße	1
Unbeweglich	Gefallenendenkmal	2492 Zillingdorf, Rathausstraße	1
Unbeweglich	Herrgottswinkel	2492 Zillingdorf, Hauptstraße 91	1
Unbeweglich	Statue Heilige Barbara	2491 Zillingdorf-Bergwerk, Hauptplatz 1	1



**Anlage 6i - Leasingsspiegel**

Angaben in Euro (Rechnungsabschluss)

Finanzierungsleasing

Ansatz oder Projektbezeichnung	Anschaffungskosten	Buchwert 31.12.2020	Buchwert 31.12.2021	Summe ausstehender Mindestleasingzahlungen	Restlaufzeit in Jahren
Summe Gesamthaushalt					



**Anlage 6i - Leasingsspiegel - Operating Leasing**

Ansatz oder Projektbezeichnung	Grundmietzeit in Jahren (von - bis)	Gesamtkosten	Einmalkaution	Leasingentgelt (ohne lfd. Kaution) pro Jahr	Laufende Kaution	Restlaufzeit in Jahren	Kumulierte Restzahlungen
Summe							





Anlage 6j - Nachweis über Unmittelbare Beteiligungen der Gebietskörperschaft





Anlage 6k - Nachweis über Beteiligungen mit mittelbarer Kontrolle der Gebietskörperschaft aufgrund einer durchgerechneten Beteiligungshöhe von mehr als 50%



**Anlage 6I – Nachweis über verwaltete Einrichtungen**

Anstalten/ Stiftungen/Fonds Bezeichnung/Name	Guthaben bei Kreditinstituten per 31.12.2021	Forderungen aus Darlehen per 31.12.2021	Verbindlichkeiten gegenüber Kreditinstituten per 31.12.2021	Geschätztes Nettovermögen per 31.12.2020	Geschätztes Nettovermögen per 31.12.2021	Landes-/ Gemeindebeitrag
Summe						



**Nachweis über aktive Finanzinstrumente**

Kategorie	Buchwert Stand 31.12.2021	Wechselkurs- differenzen	Durchschn. Nominal- verzinsung in %	durchschnittliche Rendite in %	durchschnittliche RLZ in Jahren
zur Veräußerung verfügbar					
in heimischer Währung	94 204,76		0,00	50,00	14
Summe	94 204,76	0,00			



**Anlage 6n - Einzelnachweis über aktive Finanzinstrumente**

Wertpapier- bezeichnung	Whrg.	Stand bei Anschaffung in Euro	Buchwert 31.12.2020 in Euro	Zugang in Euro	Abgang in Euro	Buchwert 31.12.2021 in Euro	Wechsel- kurs bei Anschaffung	Wechsel- kurs 31.12.2020	Wechsel- kurs 31.12.2021	Buchwert bei Anschaffung in Fremdwahrung	Buchwert 31.12.2020 in Fremdwahrung	Stand 31.12.2021 in Fremdwahrung
zur Verauerung verfugbar												
Raiff.-14-Rent	EUR	61 564,00	96 451,68	0,00	2 246,92	94 204,76						
Zwischensumme		61 564,00	96 451,68	0,00	2 246,92	94 204,76						
Summe		61 564,00	96 451,68	0,00	2 246,92	94 204,76						



**Anlage 6o - Nachweis über derivative Finanzinstrumente ohne Grundgeschäft**

Art des Geschäftes (z.B. Währungs-/Zinstauschvertrag)	Nominalvolumen	Laufzeit	Beizulegender Zeitwert derivativer Finanzinstrumente ohne Grundgeschäft	
			31.12.2020	31.12.2021
Summe				



**Anlage 6p - Einzelnachweis über Risiken von Finanzinstrumenten**

Wertpapierbezeichnung	Whrg.	Stand in Fremd- währung bzw. EUR 31.12.2021	Wechselkurs bei Zugang	Wechselkurs 31.12.2021	Fremdwäh- rungsumrech- nungsrücklage 2021 in Euro	Verzinsung fix/variabel	Effektivzins 31.12.2021	Zinsan- passungs- termin	Bonitätskriterien 31.12.2021	Nominale in EUR 31.12.2021	Ausfallrisiko über Nominale in EUR 31.12.2021
Zur Veräußerung verfügbare Finanzinstrumente											
Raiff.-\$14-Rent	EUR	94 204,76	0,00	0,00	0,00	fix	0,00		Gute Kreditqualität	61 564,00	0,00



**Anlage 6q - Rückstellungsspiegel**

Rechnungsabschluss

Rückstellungen	Stand 31.12.2020	Dotierung (+) 2021	Verbrauch (-) 2021	Auflösung (-) inkl. Verbrauch 2021	Stand 31.12.2021
Kurzfristige Rückstellungen	0,00	0,00	0,00	0,00	0,00
Rückstellungen für Prozesskosten	0,00	0,00	0,00	0,00	0,00
Rückstellungen für ausstehende Rechnungen	0,00	0,00	0,00	0,00	0,00
Rückstellungen für nicht konsumierte Urlaube	0,00	0,00	0,00	0,00	0,00
Sonstige kurzfristige Rückstellungen	0,00	0,00	0,00	0,00	0,00
Langfristige Rückstellungen	221 510,52	15 891,17	0,00	0,00	237 401,69
Rückstellungen für Abfertigungen	143 792,63	15 891,17	0,00	0,00	159 683,80
Rückstellungen für Jubiläumszuwendungen	77 717,89	0,00	0,00	0,00	77 717,89
Rückstellungen für Haftungen	0,00	0,00	0,00	0,00	0,00
Rückstellungen für Sanierungen von Altlasten	0,00	0,00	0,00	0,00	0,00
Rückstellungen für Pensionen	0,00	0,00	0,00	0,00	0,00
Sonstige langfristige Rückstellungen	0,00	0,00	0,00	0,00	0,00
Summe	221 510,52	15 891,17	0,00	0,00	237 401,69



**Anlage 6r - Haftungsnachweis**

Rechnungsabschluss

Teil A - Haftungspositionen relevant iSd Art. 15a Vereinbarung HOG						
Bezeichnung der/des Haftungsnehmerin/s oder einer Gruppe gleichartiger Haftungen	Haftungsrahmen	Stand 31.12.2020	Zugänge (+) 2021	Abgänge (-) 2021	Stand 31.12.2021	davon Umklassifizierungen 2021
Untergruppe 1 - Haftungen f. Kredit- und Finanzinstitute						
Wasserverband Neufelder Seengebiet, BA 01	86 973,20	19 012,82	0,00	1 726,56	17 286,26	0,00
Wasserverband Neufelder Seengebiet BA 02	119 346,08	30 619,29	0,00	2 311,75	28 307,54	0,00
Neue NÖ Mittelschulgemeinde, Um- und Zubau	587 215,20	387 073,62	0,00	23 983,02	363 090,60	0,00
Zwischensumme - Untergruppe 1	793 534,48	436 705,73	0,00	28 021,33	408 684,40	0,00
Untergruppe 2 - Grundbücherlich besicherte Haftungen von Wohnbau-Darlehen						
Zwischensumme - Untergruppe 2	0,00	0,00	0,00	0,00	0,00	0,00
Untergruppe 3 - Sonstige Wirtschaftshaftungen						
Zwischensumme - Untergruppe 3	0,00	0,00	0,00	0,00	0,00	0,00
Summe A	793 534,48	436 705,73	0,00	28 021,33	408 684,40	0,00
Gesamtsumme	793 534,48	436 705,73	0,00	28 021,33	408 684,40	0,00
Haftungsobergrenze					0,00	davon Passivüberschreitungen



**Anlage 6s - Anzahl der Ruhe- und Versorgungsgenusempfänger und pensionsbezogene Aufwendungen**

Jahr	Aufwendungen für Pensionsleistungen der Gebietskörperschaft	Anzahl der Ruhegenusempfänger		Anzahl der Versorgungsgenusempfänger		Aufwendungen für Pensionsleistungen Zusammenfassung nach § 1 Abs. 2	Anzahl der Ruhe- und Versorgungsgenusempfänger Zusammenfassung gem. § 1 Abs. 2
		Gesamt	davon Landeslehrer	Gesamt	davon Landeslehrer		
2022	72 400,00	3	0	3	0	0,00	0
2023	73 900,00	3	0	3	0	0,00	0
2024	75 300,00	3	0	3	0	0,00	0
2025	76 800,00	3	0	3	0	0,00	0
2026	78 300,00	3	0	3	0	0,00	0
2027	0,00	0	0	0	0	0,00	0
2028	0,00	0	0	0	0	0,00	0
2029	0,00	0	0	0	0	0,00	0
2030	0,00	0	0	0	0	0,00	0
2031	0,00	0	0	0	0	0,00	0
2032	0,00	0	0	0	0	0,00	0
2033	0,00	0	0	0	0	0,00	0
2034	0,00	0	0	0	0	0,00	0
2035	0,00	0	0	0	0	0,00	0
2036	0,00	0	0	0	0	0,00	0
2037	0,00	0	0	0	0	0,00	0
2038	0,00	0	0	0	0	0,00	0
2039	0,00	0	0	0	0	0,00	0
2040	0,00	0	0	0	0	0,00	0
2041	0,00	0	0	0	0	0,00	0
2042	0,00	0	0	0	0	0,00	0
2043	0,00	0	0	0	0	0,00	0
2044	0,00	0	0	0	0	0,00	0
2045	0,00	0	0	0	0	0,00	0
2046	0,00	0	0	0	0	0,00	0
2047	0,00	0	0	0	0	0,00	0
2048	0,00	0	0	0	0	0,00	0
2049	0,00	0	0	0	0	0,00	0
2050	0,00	0	0	0	0	0,00	0
2051	0,00	0	0	0	0	0,00	0
Summe Aufwendungen für 30 Jahre	376 700,00					0,00	



**Anlage 6t - Einzelnachweis über die nicht voranschlagswirksame Gebarung gem. § 12**

Rechnungsabschluss

Konto	Kontenbezeichnung	Stand 31.12.2020	Umsatz Soll	Umsatz Haben	Stand 31.12.2021
Veränderungen der nicht voranschlagswirksamen Forderungen					
270000	Finanzamt Vorsteuerbeträge (nicht voranschlagswirk)	10 530,94	0,00	-10 530,94	0,00
271000	Umsatzsteuer Verrechnungskonto – Gutschrift (nicht	33 266,29	0,00	-426,01	32 840,28
279000	Sonstige für Dritte geleistete Vorschüsse (nicht v	2 621,80	0,00	303,65	2 925,45
279010	Vorschüsse Barrechnungen	586,49	0,00	-191,27	395,22
279020	Ehrengeschenke für Jubilare	600,00	0,00	-24,00	576,00
Summe		47 605,52	0,00	-10 868,57	36 736,95
Veränderungen der nicht voranschlagswirksamen Verbindlichkeiten					
360000	Umsatzsteuer (nicht voranschlagswirksame Gebarung)	-220,93	0,00	220,93	0,00
360010	Umsatzsteuer 20 %	-748,45	0,00	748,45	0,00
361000	Erläge von/für Dienststellen der Gebietskörperscha	8 391,93	-388,71	-8 780,64	0,00
361001	Bundesabgabe	932,90	-77,10	-1 315,00	-305,00
361002	Seuchenabgabe	5 138,67	-295,37	-5 405,19	28,85
362030	Beiträge Gebietskrankenkasse	6 131,52	0,00	39,46	6 170,98
362050	Beiträge BVA	0,00	0,00	16 351,78	16 351,78
362061	Gehaltsabzugsgebarung (nicht v	0,00	0,00	5 029,92	5 029,92
362090	Gehaltsabzugsgebarung (nicht v	0,00	0,00	297,12	297,12
363000	Haftrücklässe	14 631,95	0,00	-3 045,88	11 586,07
369000	Sonstige Erläge (nicht voranschlagswirksame Gebaru	0,00	0,00	18,55	18,55
369001	Kautionen für Wohnungen	27 624,64	0,00	-2 659,97	24 964,67
369002	Kaution Vereinebus - Ladiesver ein	2 600,00	0,00	0,00	2 600,00
369003	Interessentenbeiträge lt. FAG	287,99	0,00	-287,99	0,00
369004	Jagdpacht	1 500,00	0,00	0,00	1 500,00
Summe		66 270,22	-761,18	1 211,54	68 242,94



**Nachweis der Investitionstätigkeit und deren Finanzierung**

Rechnungsabschluss

Haushaltsjahr: 2021			Investition				Finanzierung					Ergebnis	
Vorhaben-code	Vorhabenbezeichnung	Ansatz	Anschaffungs- oder Herstellungskosten	Mittel aus Geldfluss aus der operativen Gebarung	Gemeinde-Bedarfs-zuweisungen	Haushalts-rücklagen	Subventionen /sonstige Kapital-transfers	Darlehen	Finanzier-ungsleasing	Veräußerung langfristiges Vermögen und sonstiges	Finanzier-ungser-gbnis	Offene Verbindlich-keiten/ Forderungen	
I. Investive Einzelvorhaben													
I b) Investive Einzelvorhaben - Mehrjährig													
1000001	Grundstücksverkauf	84000	0,00	0,00	0,00	0,00	0,00	0,00	0,00	0,00	0,00		
		Summe (SU)	0,00	0,00	0,00	0,00	0,00	0,00	0,00	0,00	0,00	0,00	0,00
1000003	Güterwegerhaltung	71000	37 357,65	23 757,65	6 300,00	0,00	7 300,00	0,00	0,00	0,00	0,00		
		91200	0,00	0,00	0,00	0,00	0,00	0,00	0,00	0,00	0,00		
		Summe (SU)	37 357,65	23 757,65	6 300,00	0,00	7 300,00	0,00	0,00	0,00	0,00	0,00	0,00
1000005	Straßenbau	61200	66 973,43	0,00	250 000,00	0,00	0,00	0,00	0,00	0,00	0,00	183 026,57	
		91200	0,00	0,00	0,00	0,00	0,00	0,00	0,00	0,00	0,00	0,00	
		Summe (SU)	66 973,43	0,00	250 000,00	0,00	0,00	0,00	0,00	0,00	0,00	183 026,57	0,00
1000006	Betriebe der Wasserversorgung	85000	77 014,10	44 214,10	0,00	0,00	0,00	0,00	0,00	0,00	0,00	-32 800,00	
		Summe (SU)	77 014,10	44 214,10	0,00	0,00	0,00	0,00	0,00	0,00	0,00	-32 800,00	0,00
1000007	Betriebe der Abwasserbeseitigung	85100	4 611,54	4 611,54	0,00	0,00	0,00	0,00	0,00	0,00	0,00	0,00	
		Summe (SU)	4 611,54	4 611,54	0,00	0,00	0,00	0,00	0,00	0,00	0,00	0,00	0,00
1000013	Haus der Musik	32100	0,00	0,00	0,00	0,00	20 000,00	0,00	0,00	0,00	0,00	20 000,00	
		91200	0,00	0,00	0,00	0,00	0,00	0,00	0,00	0,00	0,00	0,00	
		Summe (SU)	0,00	0,00	0,00	0,00	0,00	20 000,00	0,00	0,00	0,00	20 000,00	0,00
1000014	Biodiversitäten	84000	0,00	0,00	0,00	0,00	0,00	0,00	0,00	0,00	0,00	0,00	
		91200	0,00	0,00	0,00	0,00	0,00	0,00	0,00	0,00	0,00	0,00	
		Summe (SU)	0,00	0,00	0,00	0,00	0,00	0,00	0,00	0,00	0,00	0,00	0,00
1000018	Padeltennis	26500	11 655,00	11 655,00	0,00	0,00	0,00	0,00	0,00	0,00	0,00	0,00	
		91200	0,00	0,00	0,00	0,00	0,00	0,00	0,00	0,00	0,00	0,00	
		Summe (SU)	11 655,00	11 655,00	0,00	0,00	0,00	0,00	0,00	0,00	0,00	0,00	0,00
1000021	Tragkraftspritze Fox	16300	15 866,80	10 000,00	0,00	0,00	2 866,80	0,00	0,00	0,00	0,00	-3 000,00	
		Summe (SU)	15 866,80	10 000,00	0,00	0,00	2 866,80	0,00	0,00	0,00	0,00	-3 000,00	0,00
Summe investive Einzelvorhaben - Mehrjährig			213 478,52	94 238,29	256 300,00	0,00	30 166,80	0,00	0,00	0,00	167 226,57		
Summe investive Einzelvorhaben			213 478,52	94 238,29	256 300,00	0,00	30 166,80	0,00	0,00	0,00	167 226,57		
II. Sonstige Investitionen													



Haushaltsjahr: 2021			Investition	Finanzierung							Ergebnis			
Vorhaben- code	Vorhabenbezeichnung	Ansatz	Anschaffungs- oder Herstellungs- kosten	Mittel aus Geldfluss aus der operativen Gebarung	Gemeinde- Bedarfs- zuweisungen	Haushalts- rücklagen	Subventionen /sonstige Kapital- transfers	Darlehen	Finanzier- ungsleasing	Veräußerung langfristiges Vermögen und sonstiges	Finanzier- ungser- gebnis	Offene Verbindlich- keiten/ Forderungen		
2000004	Sammelinvestitionen	01000	9 535,74	0,00	0,00	0,00	0,00	0,00	0,00	0,00	0,00	-9 535,74		
		03000	0,00	0,00	0,00	0,00	0,00	0,00	0,00	0,00	0,00	0,00		
		03100	0,00	0,00	0,00	0,00	0,00	0,00	0,00	0,00	0,00	0,00		
		16300	0,00	0,00	0,00	0,00	0,00	0,00	0,00	0,00	0,00	0,00		
		16310	0,00	0,00	0,00	0,00	0,00	0,00	0,00	0,00	0,00	0,00		
		21100	900,00	0,00	0,00	0,00	0,00	0,00	0,00	0,00	0,00	0,00	-900,00	
		24010	10 371,73	0,00	0,00	0,00	0,00	0,00	0,00	0,00	0,00	0,00	-10 371,73	
		26200	40 802,43	0,00	0,00	0,00	0,00	0,00	0,00	0,00	0,00	0,00	-40 802,43	
		26210	1 465,40	0,00	0,00	0,00	0,00	0,00	0,00	0,00	0,00	0,00	-1 465,40	
		32100	0,00	0,00	0,00	0,00	0,00	0,00	0,00	0,00	0,00	0,00	0,00	
		64000	0,00	0,00	0,00	0,00	0,00	0,00	0,00	0,00	0,00	0,00	0,00	
		81400	0,00	0,00	0,00	0,00	0,00	0,00	0,00	0,00	0,00	0,00	0,00	
		81500	3 249,00	0,00	0,00	0,00	0,00	0,00	0,00	0,00	0,00	0,00	-3 249,00	
		81600	16 850,73	0,00	0,00	0,00	0,00	0,00	0,00	0,00	0,00	0,00	-16 850,73	
		81700	5 364,71	0,00	0,00	0,00	0,00	0,00	0,00	0,00	0,00	7 049,12	1 684,41	
		82000	10 513,00	0,00	0,00	0,00	0,00	0,00	0,00	0,00	0,00	0,00	-10 513,00	
		84000	21 884,16	0,00	0,00	0,00	0,00	0,00	0,00	0,00	0,00	0,00	-21 884,16	
		84900	7 430,98	0,00	0,00	0,00	0,00	0,00	0,00	0,00	0,00	0,00	-7 430,98	
		85200	3 924,43	0,00	0,00	0,00	0,00	0,00	0,00	0,00	0,00	0,00	-3 924,43	
		85300	6 856,62	0,00	0,00	0,00	0,00	0,00	0,00	0,00	0,00	0,00	-6 856,62	
85330	0,00	0,00	0,00	0,00	0,00	0,00	0,00	0,00	0,00	0,00	0,00			
	Summe (SU)		151 266,81	0,00	0,00	0,00	0,00	0,00	0,00	7 049,12	-144 217,69	0,00		
Summe Sonstige Investitionen			151 266,81	0,00	0,00	0,00	0,00	0,00	0,00	7 049,12	-144 217,69			
Gesamtsumme			364 745,33	94 238,29	256 300,00	0,00	30 166,80	0,00	0,00	7 049,12	23 008,88			

**Teilbericht mehrjährige investive Einzelvorhaben**

Rechnungsabschluss

Haushaltsjahr: 2021			Investition	Finanzierung							Ergebnis	
Vorhaben-code	Vorhabenbezeichnung	Ansatz	Anschaffungs- oder Herstellungskosten	Mittel aus Geldfluss aus der operativen Gebarung	Gemeinde-Bedarfszuweisungen	Haushalts-rücklagen	Subventionen / sonstige Kapital-transfers	Darlehen	Finanzierungsleasing	Veräußerung langfristiges Vermögen und sonstiges	Finanzierungsergebnis	Offene Verbindlichkeiten/ Forderungen
Haushaltsjahr 2020												
1000003	Güterwegerhaltung	71000,91200	19 765,90	0,00	5 000,00	8 765,90	6 000,00	0,00	0,00	0,00	0,00	0,00
1000005	Straßenbau	61200,91200	501 420,52	0,00	90 000,00	119 846,53	139 049,84	150 000,00	0,00	0,00	-2 524,15	0,00
1000006	Betriebe der Wasserversorgung	85000	63 802,54	0,00	0,00	52 666,39	9 432,97	0,00	0,00	0,00	-1 703,18	0,00
1000007	Betriebe der Abwasserbeseitigung	85100	44 736,83	0,00	0,00	42 778,21	18 121,92	0,00	0,00	0,00	16 163,30	0,00
1000013	Haus der Musik	91200,32100	0,00	0,00	0,00	0,00	20 000,00	0,00	0,00	0,00	20 000,00	0,00
1000014	Biodiversitäten	91200,84000	35 711,06	0,00	0,00	35 711,06	0,00	0,00	0,00	0,00	0,00	0,00
2000004	Sammelinvestitionen	81700,01000,03000,03100,16300,16310,21100,24010,24012,26200,32100,64000,81500,81600,82000,84000,84900,85200,85300,85330,26210,81400	113 898,76	0,00	0,00	0,00	0,00	0,00	0,00	3 200,00	-110 698,76	0,00
Zwischensumme Haushaltsjahr 2020			779 335,61	0,00	95 000,00	259 768,09	192 604,73	150 000,00	0,00	3 200,00	-78 762,79	0,00



Haushaltsjahr: 2021			Investition			Finanzierung					Ergebnis	
Vorhaben-code	Vorhabenbezeichnung	Ansatz	Anschaffungs- oder Herstellungskosten	Mittel aus Geldfluss aus der operativen Gebarung	Gemeinde-Bedarfs-zuweisungen	Haushalts-rücklagen	Subventionen / sonstige Kapital-transfers	Darlehen	Finanzierungsleasing	Veräußerung langfristiges Vermögen und sonstiges	Finanzierungsergebnis	Offene Verbindlichkeiten/ Forderungen
Haushaltsjahr 2021												
1000003	Güterwegerhaltung	71000,91200	37 357,65	23 757,65	6 300,00	0,00	7 300,00	0,00	0,00	0,00	0,00	0,00
1000005	Straßenbau	61200,91200	66 973,43	0,00	250 000,00	0,00	0,00	0,00	0,00	0,00	183 026,57	0,00
1000006	Betriebe der Wasserversorgung	85000	77 014,10	44 214,10	0,00	0,00	0,00	0,00	0,00	0,00	-32 800,00	0,00
1000007	Betriebe der Abwasserbeseitigung	85100	4 611,54	4 611,54	0,00	0,00	0,00	0,00	0,00	0,00	0,00	0,00
1000013	Haus der Musik	91200,32100	0,00	0,00	0,00	0,00	20 000,00	0,00	0,00	0,00	20 000,00	0,00
1000018	Padeltennis	26500,91200	11 655,00	11 655,00	0,00	0,00	0,00	0,00	0,00	0,00	0,00	0,00
1000021	Tragkraftspritze Fox	16300	15 866,80	10 000,00	0,00	0,00	2 866,80	0,00	0,00	0,00	-3 000,00	0,00
2000004	Sammelinvestitionen	81700,01000,03000,03100,16300,16310,21100,24010,24012,26200,32100,64000,81500,81600,82000,84000,84900,85200,85300,85330,26210,81400	151 266,81	0,00	0,00	0,00	0,00	0,00	0,00	7 049,12	-144 217,69	0,00
Zwischensumme Haushaltsjahr 2021			364 745,33	94 238,29	256 300,00	0,00	30 166,80	0,00	0,00	7 049,12	23 008,88	0,00
Summe mehrjährige investive Einzelvorhaben			1 144 080,94	94 238,29	351 300,00	259 768,09	222 771,53	150 000,00	0,00	10 249,12	-55 753,91	0,00

**Beilage 4 - Kassenabschluss (liquide Mittel)**

Kontonummern des Bankinstitutes	Kontobezeichnung / Bankinstitut	Darstellung auf Kontengruppe	Kontenbeleg	Stand 31.12.2020	Zugänge	Abgänge	Stand 31.12.2021
	Barkasse	200000		3 672,63	63 221,33	64 069,08	2 824,88
AT852026702012151789	Zahlweg Sparkonto	210000	2021/00009	4 105,56	370 231,59	57,90	374 279,25
AT682026700300000148	Sparkasse	210001	2021/00255	103 370,48	5 164 046,60	5 125 479,36	141 937,72
AT382026700310081025	Sparbuch Kautionen	210002		30 233,68	15,03	30 248,71	0,00
Zwischensumme Kassenmittel und Girobestände				141 382,35	5 597 514,55	5 219 855,05	519 041,85
AT112026702012151763	Rücklage Grundbesitz	295001	2021/00001	1 030 924,40	515,46	128,87	1 031 310,99
AT312026702012151888	Rücklage Wasser und Kanal	294000	2021/00001	155 267,83	77,63	19,41	155 326,05
AT092026702012151896	Rücklage Müll	294001	2021/00001	83 526,03	41,76	10,44	83 557,35
AT942026702012151821	Rücklage Sportplatzgasse 3	294002	2021/00001	18 870,15	9,44	2,36	18 877,23
AT762026702012151854	Rücklage Sportplatzgasse 4	294003	2021/00001	20 836,60	10,42	2,61	20 844,41
AT542026702012151862	Rücklage Sportplatzgasse 5-12	294004	2021/00001	79 080,66	39,54	9,89	79 110,31
AT192026702012151813	Rücklage Sportplatzgasse 17	294005	2021/00002	44 062,08	13 022,05	5,51	57 078,62
AT412026702012151805	Rücklage Sportplatzgasse 20	294006	2021/00001	72 085,21	36,04	9,01	72 112,24
AT862026702012151771	Rücklage Hauptplatz 1	294007	2021/00001	62 978,98	31,49	7,87	63 002,60
AT632026702012151797	Rücklage Allgemein	295000	2021/00002	419 438,28	300 210,14	52,54	719 595,88
	Zahlweg für Ist-Bestandsvortrag			0,00	0,00	0,00	0,00
	Zahlweg 98			0,00	0,00	0,00	0,00
	Verrechnungszahlweg			0,00	9 971,71	9 971,71	0,00
Zwischensumme Zahlungsmittelreserven				1 987 070,22	323 965,68	10 220,22	2 300 815,68
Summe Kassenbestand (liquide Mittel)				2 128 452,57	5 921 480,23	5 230 075,27	2 819 857,53



**Nachweis Forderungen und Verbindlichkeiten**

Haushaltsjahr: 2021, Gemeindenr: 01

Ansatz	Konto	MVAG	Investition	Bezeichnung	Anfangsbestand	Endbestand
Forderungen						
131000	828000	2116		Ersätze für Sachverständiger	1 042,98	1 321,90
133000	808000	2116		Veräußerung von Waren - Tiermarken	9,60	0,00
211000	810000	2114		Erträge aus Leistungen - Nachmittagsbetreuung	1 319,80	684,00
211000	810002	2114		Leistungserlöse Essensbeiträge	686,10	489,60
240100	810000	2114		Erträge aus Leistungen - Nachmittagsbetreuung	1 082,00	488,00
240100	810001	2114		Leistungserlöse Materialbeiträ	555,00	285,00
240100	810002	2114		Leistungserlöse Essensbeiträge	1 036,80	756,25
240120	810000	2114		Erträge aus Leistungen - Nachmittagsbetreuung	461,00	369,09
240120	810001	2114		Leistungserlöse Materialbeiträ	420,00	480,58
240120	810002	2114		Leistungserlöse Essensbeiträge	329,62	856,50
240120	810100	2114		Erträge aus Leistungen - Elternbeiträge TBE	1 510,00	1 000,00
240120	810101	2114		Materialbeiträge TBE	59,00	40,00
240120	810102	2114		Leistungserlöse Essenbeiträge TBE	119,00	59,22
320000	816000	2114		Kostenbeiträge (Kostenersätze) für sonstige Leistungen Musikschulbeiträge	1 359,38	168,50
519000	816000	2114		Kostenbeiträge (Kostenersätze) für sonstige Leistungen	0,00	592,63
640000	816000	2114		Kostenbeiträge (Kostenersätze) für sonstige Leistungen	0,00	140,00
817000	810000	2114		Erträge aus Leistungen nach §35, Abs.2 lt.LGBL 9470-3	0,00	516,75
817000	852000	2113		Grabstellengebühren	2 100,00	780,00
817000	852100	2113		Beerdigungsgebühren, Leichenha lle	213,35	1 175,00
840000	801000	2116		Veräußerungen von Grundstücken und Grundstückseinrichtungen	200 534,36	182 242,04
840000	811000	2115		Miet- und Pachtvertrag - Ackerpacht	1 930,70	869,05
840000	811001	2115		Miet- und Pachtvertrag - Grdst.Anteil, Ackerpacht	49,28	23,45



840000	811002	2115		Miet- und Pachtvertrag - Garagenpacht	79,58	10,38
849000	811000	2115		Miet- und Pachtvertrag - Badeplätze	11 335,07	15 131,87
849000	811001	2115		Miet- und Pachtvertrag - Grdst.Anteil Badeplätze	99,89	135,53
849000	816000	2114		Kostenbeiträge (Kostenersätze) für sonstige Leistungen	3 900,00	0,00
850000	300000	1311		Kapitaltransfers von Bund, Bun desfonds und Bundeskammern	21 161,12	16 016,42
850000	307000	1313		Wasseranschlussabgabe	713,20	1 491,49
850000	852000	2113		Wasserbezugsgebühren	14 247,09	9 553,84
850000	852100	2113		Bereitstellungsgebühren	5 725,88	3 720,09
851000	300000	1311		Kapitaltransfers von Bund, Bun desfonds und Bundeskammern	19 607,03	13 965,12
851000	307000	1313		Kanaleinmündungsabgabe	2 926,33	5 023,42
851000	852000	2113		Kanalbenützungsggebühren	22 105,63	16 195,64
852000	816001	2114		Altpapier Erlöse	1 194,63	3 489,69
852000	828000	2116		Ersätze von Abfallwirtschaftsverband	3 704,96	3 861,68
852000	852000	2113		Müllbeseitigung	13 858,40	8 738,20
853000	811000	2115		Miet- und Pachtvertrag - Hauptmietzins	10 060,57	8 489,82
853000	811001	2115		Miet- und Pachtvertrag - Betriebskosten	3 723,85	2 360,48
853000	811002	2115		Miet- und Pachtvertrag - Sondervereinbarung	282,52	251,94
853000	811003	2115		Miet- und Pachtvertrag - Annuität Sockelsanierung	290,94	164,08
853000	811004	2115		Miet- und Pachtvertrag - Gartenpacht	522,07	977,53
853000	811005	2115		Miet- und Pachtvertrag - Grdst.Anteil Gartenpacht	9,97	11,65
853300	811000	2115		Miet- und Pachtvertrag - Hauptmietzins	0,00	-590,57
853300	811001	2115		Miet- und Pachtvertrag - Betriebskosten	0,00	88,81
853300	811002	2115		Miet- und Pachtvertrag - Rücklagenkomponente	0,00	4,00
853300	811003	2115		Miet- und Pachtvertrag - Verwöhnung	0,00	1,94
853300	811004	2115		Miet- und Pachtvertrag - EUVB	0,00	88,81
853300	868000	2124		Transfers von privaten Haushalten	5 727,65	5 327,65
920000	830000	2111		Grundsteuer A	225,79	28,95
920000	831000	2111		Grundsteuer B	4 995,30	5 421,00
920000	833000	2111		Kommunalsteuer	3 838,69	8 399,41



920000	838000	2111		Hundeabgabe	590,70	355,08
920000	849000	2111		Nebenansprüche	88,91	10,43
920000	850000	2111		Aufschließungsbeiträge	0,00	26 210,11
920000	856000	2111		Verwaltungsabgaben	2 335,50	854,20
Teilsumme A					368 169,24	349 126,25
163000	301000	1311	1000021	Kapitaltransfers von Ländern, Landesfonds und Landeskammern	0,00	3 000,00
262000	301000	1311	1000015	Kapitaltransfers von Ländern, Landesfonds und Landeskammern	3 000,00	0,00
262100	301000	1311	1000016	Kapitaltransfers von Ländern, Landesfonds und Landeskammern	10 000,00	0,00
321000	302000	1311	1000013	Kapitaltransferzahlungen von G emeinde Eggendorf	40 000,00	20 000,00
Teilsumme B					53 000,00	23 000,00
000000	270000	1134		Finanzamt Vorsteuerbeträge	10 530,94	0,00
000000	271000	1134		Finanzamt Verrechnungskonto	33 266,29	32 840,28
000000	279000	1134		sonstige Vorschüsse	2 621,80	2 925,45
000000	279010	1134		Vorschüsse Barrechnungen	586,49	395,22
000000	279020	1134		Ehrengeschenke für Jubilare	600,00	576,00
000000	361000	1524		Stempelgebühren	388,71	0,00
000000	361001	1524		Bundesabgabe	382,10	305,00
000000	361002	1524		Seuchenabgabe	817,29	521,92
Teilsumme C					49 193,62	37 563,87
Summe Forderungen					470 362,86	409 690,12

Verbindlichkeiten						
000000	728000	2225		Entgelte für sonstige Leistungen	0,00	1 236,00
010000	457000	2221		Druckwerke	0,00	67,10
010000	630000	2222		Postdienste	3 155,42	2 706,98
010000	631000	2222		Telekommunikationsdienste	424,40	408,38
010000	726000	2225		Mitgliedsbeiträge an Institutionen	0,00	96,60
010000	728000	2225		Entgelte für sonstige Leistungen	862,50	1 172,23



024000	728000	2225		Entgelte für sonstige Leistungen	101,18	0,00
030000	728000	2225		Entgelte für sonstige Leistungen	43,48	186,79
211000	413000	2221		Handelswaren	0,00	1 147,20
211000	454000	2221		Reinigungsmittel	118,80	0,00
211000	459000	2221		Sonstige Verbrauchsgüter	66,00	0,00
211000	631000	2222		Telekommunikationsdienste	94,17	96,92
211000	728000	2225		Entgelte für sonstige Leistungen	0,00	228,00
240100	400000	2221		Geringwertige Wirtschaftsgüter (GWG)	12,34	0,00
240100	413000	2221		Handelswaren	0,00	812,00
240100	459000	2221		Sonstige Verbrauchsgüter	66,00	0,00
240120	400000	2221		Geringwertige Wirtschaftsgüter (GWG)	0,00	253,90
240120	413000	2221		Handelswaren	0,00	684,00
240120	413100	2221		Handelswaren, TBE	0,00	192,00
240120	456001	2221		Bastelmaterial	155,28	0,00
240120	459000	2221		Sonstige Verbrauchsgüter	66,00	0,00
240120	728000	2225		Entgelte für sonstige Leistungen	150,00	0,00
262000	454000	2221		Reinigungsmittel	355,43	0,00
262000	631000	2222		Telekommunikationsdienste	37,52	38,65
321000	631000	2222		Telekommunikationsdienste	9,35	9,00
512000	728001	2225		Impfungen	373,08	0,00
519000	720000	2225		Kostenbeiträge (Kostenersätze) für Leistungen	7 255,91	520,00
519000	728000	2225		Entgelte für sonstige Leistungen	0,00	36,00
612000	611000	2224		Instandhaltung von Straßenbauten	0,00	24 352,13
612000	728000	2225		Entgelte für sonstige Leistungen	4 800,00	0,00
816000	611000	2224		Instandhaltung von Straßenbauten	0,00	348,10
817000	611000	2224		Instandhaltung von Straßenbauten	0,00	2 540,96
820000	452000	2221		Treibstoffe	0,00	76,95
820000	616000	2224		Instandhaltung von Maschinen und maschinellen Anlagen	0,00	208,82
820000	631000	2222		Telekommunikationsdienste	206,19	209,93



820000	670000	2222		Versicherungen	4,81	0,00
821000	726000	2225		Mitgliedsbeiträge an Institutionen	0,00	135,70
840000	400000	2221		Geringwertige Wirtschaftsgüter (GWG)	360,00	0,00
849000	610000	2224		Instandhaltung von Grund und Boden	798,00	0,00
849000	611000	2224		Instandhaltung von Straßenbauten	0,00	1 878,66
849000	700000	2223		Miet- und Pachtaufwand	920,00	0,00
849000	728000	2225		Entgelte für sonstige Leistungen	0,00	684,00
849000	728001	2225		Entgelte f.so.Leist. Maschinenringarbeiter	279,00	169,56
850000	631000	2222		Telekommunikationsdienste	5,69	5,69
851000	631000	2222		Telekommunikationsdienste	19,46	19,73
852000	082000	1043		Sonstige Beteiligungen	-805,92	0,00
852000	700000	2223		Miet- und Pachtaufwand	39,60	39,60
852000	728100	2225		Müllbeseitigung	12 489,11	12 240,27
852000	728101	2225		Altpapierabfuhr	8 983,70	6 174,52
852000	728102	2225		Sondermüllentsorgung	174,90	659,04
853000	614000	2224		Instandhaltung von Gebäuden und Bauten	1 465,08	0,00
853300	729000	2225		Sonstige Aufwendungen	275,28	550,56
Teilsomme A					43 361,76	60 185,97
850000	004000	1023	1000006	Wasser- und Abwasserbauten und -anlagen	798,00	0,00
850000	070000	1010	1000006	Aktivierungsfähige Rechte (immaterielle Vermögenswerte)	0,00	17 414,69
851000	070000	1010	1000007	Aktivierungsfähige Rechte (immaterielle Vermögenswerte)	0,00	5 008,73
Teilsomme B					798,00	22 423,42
000000	360000	1524		Verbindlichkeiten aus Steuern	-220,93	0,00
000000	360010	1524		Umsatzsteuer 20 %	-748,45	0,00
000000	361000	1524		Stempelgebühren	8 780,64	0,00
000000	361001	1524		Bundesabgabe	1 315,00	0,00
000000	361002	1524		Seuchenabgabe	5 955,96	550,77
000000	362030	1524		Beiträge Österreichische Gesundheitskassa	6 131,52	6 170,98
000000	362050	1524		Beiträge Versicherungsanstalt öffentlich Bediensteter	0,00	16 351,78



000000	362061	1524		Anrechnungsbeitrag Bgm.	0,00	5 029,92
000000	362090	1524		Gehaltsabzugsgebarung (nicht v oranschlagswirksame Gebarung)	0,00	297,12
000000	363000	1524		Hafrücklässe	14 631,95	11 586,07
000000	369000	1524		Sonstige Erläge	0,00	18,55
000000	369001	1524		Kautionen für Wohnun gen	27 624,64	24 964,67
000000	369002	1524		Kaution Vereinebus	2 600,00	2 600,00
000000	369003	1524		Interessentenbeiträge lt. FAG	287,99	0,00
000000	369004	1524		Jagdpatch	1 500,00	1 500,00
Teilsomme C					67 858,32	69 069,86
Summe Verbindlichkeiten					112 018,08	151 679,25

**Übersicht Innere Darlehen**

Darlehensnr.	Verwendungszweck	Mittelherkunft	Laufzeit einschl. Beginn und Ende	Höhe der Entnahme	Restschuld am 01.01.2021	Rückzahlungen in 2021	Restschuld am 31.12.2021	Fixzinssatz	Zinszahlungen in 2021
Gesamtsumme									





Haushaltspotential Rechnungsabschluss

Haushaltsjahr 2021

	Mittelaufbringung		Mittelaufwendung		Differenz
	Betrag	Summe	Betrag	Summe	
+ 211 Erträge aus der operativen Verwaltungstätigkeit	5 186 343,54				
+ 212 Erträge aus Transfers	1 159 094,73				
+ 213 Finanzerträge	2 452,13				
Ertrag		6 347 890,40			
- 2117 Nicht finanzierungswirksame operative Erträge	0,00				
- 2127 Nicht finanzwirksamer Transferertrag	168 609,05				
- 2136 Sonstige nicht finanzierungswirksame Erträge	0,00				
Nicht finanzwirksamer Ertrag		168 609,05			
Finanzwirksamer Ertrag		6 179 281,35			
+ 221 Personalaufwand			1 062 470,36		
+ 222 Sachaufwand (ohne Transferaufwand)			3 340 386,47		
+ 223 Transferaufwand (laufende Transfers und Kapitaltransfers)			1 256 975,35		
+ 224 Finanzaufwand			26 575,00		
Aufwand				5 686 407,18	
- 2214 Nicht finanzierungswirksamer Personalaufwand			15 891,17		
- 2226 Nicht finanzierungswirksamer Sachaufwand			978 500,53		
- 2237 Nicht finanzierungswirksamer Transferaufwand			0,00		
- 2245 Nicht finanzierungswirksamer Finanzaufwand			0,00		
Nicht finanzwirksamer Aufwand				994 391,70	
Finanzwirksamer Aufwand				4 692 015,48	
Finanzwirksames Ergebnis		6 179 281,35		4 692 015,48	1 487 265,87



	Mittelaufbringung		Mittelaufwendung		Differenz
	Betrag	Summe	Betrag	Summe	
+ 332 Tilgungen von gewährten Darlehen (OHNE 3325 mit Projektcode - Anzahlungen)	0,00				
+1141 Vorräte	0,00				
+1142 Gegebene Anzahlungen auf Vorräte	0,00				
+1540 Passive Rechnungsabgrenzung	0,00				
+ Einzahlungen der Kontogruppe 0xx, die KEINEM Projekt mit Projektcode 1 zugeordnet sind	6 495,82				
+ Einzahlungen der Kontengruppe 30x, die KEINEM Projekt mit Projektcode 1 zugeordnet sind	-80 569,57				
- Erträge der Kontengruppe 80x MIT Projektcode 1	0,00				
+ Entnahmen von Haushaltsrücklagen (nur Postengruppe 893, Entnahmen RL für endfällige Darlehen - Erträge)	0,00				
Jährlich wiederkehrende Einzahlungen		-74 073,75			



	Mittelaufbringung		Mittelaufwendung		Differenz
	Betrag	Summe	Betrag	Summe	
+ 361 Auszahlung Tilgung von Darlehen (ohne Projektcode 1)			601 144,13		
+ 2401 Zuweisung an Haushaltsrücklagen (KG 793)			0,00		
+ 342 Auszahlungen von gewährten Darlehen (ohne 3425 mit Projektcode - Anzahlungen)			0,00		
+ 1141 Vorräte			0,00		
+ 1142 Gegebene Anzahlungen auf Vorräte			0,00		
+ 1170 Aktive Rechnungsabgrenzung			0,00		
Nicht aufwandswirksame Auszahlungen				601 144,13	
Auszahlungen (Investitionen) der Kontengruppe 0xx, die keinem Projekt mit Projektcode 1 zugordnet sind			150 460,89		
Wiederkehrende Investitionen					
Jährlich wiederkehrende Auszahlungen				751 605,02	
+ 2121 KT der Ergebnisrechnung mit Projektcode (KG 871)			256 300,00		
Kapitaltransfers				256 300,00	
Jährliches Haushaltspotential		6 105 207,60		5 699 920,50	405 287,10



	Mittelaufbringung		Mittelaufwendung		Differenz
	Betrag	Summe	Betrag	Summe	
Jährliches Haushaltspotential	405 287,10				
Kumuliertes Haushaltspotential zum 31.12.2020	-11 113,37				
Verfügbares Haushaltspotential		394 173,73			
<small>Informativ</small> Im verfügbaren Haushaltspotential enthaltene Bedarfszuweisungen zur Liquiditätssteigerung aus Kontengruppe 871 der Ergebnisrechnung OHNE Projektcodecode	0,00				
<small>Informativ</small> Tatsächlicher Liquiditätsbedarf ohne Rücklagenauflösung (Abgang)	394 173,73				
+ 2401 Zuweisung an zweckgebundene Haushaltsrücklagen (KG 794)			13 000,00		
+ 2401 Zuweisung an allgemeine Haushaltsrücklagen (KG 795)			300 000,00		
Jährliche Aufwendungen für Rücklagen				313 000,00	
+ 2301 Entnahmen von zweckgebundenen Haushaltsrücklagen (KG 894)	0,00				
+ 2301 Entnahme von allgemeinen Haushaltsrücklagen (KG 895)	0,00				
Jährliche Erträge aus Rücklagen		0,00			
- Zuweisung an investive Projekte aus dem operativen Haushalt (Kontogruppe 910, 8299* mit Projektcode 1)			94 238,29		
+ Rückführungen von investiven Projekten (Kontogruppe 910, 7299* mit Projektcode 1)	0,00				
Zuweisungen (Abzüglich Rückführung)				-94 238,29	
Kumuliertes Haushaltspotential		394 173,73		218 761,71	175 412,02
Forderungen Teilsumme A					
- Teilsummen a (kurz- und langfristig) der Forderungen aus Beilage 3					409 690,12
Verbindlichkeiten Teilsumme A					
+ Teilsummen a (kurz- und langfristig) der Verbindlichkeiten aus Beilage 3					151 679,25
Summe					-82 598,85

Beilage 5 - erweiterte Nutzungsdauertabelle

Bezeichnung	Kurztextbezeichnung	Nutzungsdauer nach Anlage 7 der VRV 2015 in Jahren	Nutzungsdauer nach Beschluss des Gemeinderates in Jahren	Datum Gemeinderatsbeschluss
Unbebaute Grundstücke und sonstige unbebaute Grundstücke	Unbebaute Grundstücke und sonstige unbebaute Grundstücke	0	0	
Bebaute Grundstücke	Bebaute Grundstücke	0	0	
Landwirtschaftl., forstwirtschaftl. Gärtnerisch gen. Grundstücke	Landwirtschaftl., forstwirtschaftl. Gärtnerisch gen. Grundstücke	0	0	
Straßen-, Schienen-, Flug-, Hafenanlagen, Wege, Plätze	Straßen-, Schienen-, Flug-, Hafenanlagen, Wege, Plätze	33	0	
Sonstige Straßen (unbefestigte Straßen, Schotterstraßen, etc.)	Sonstige Straßen (unbefestigte Straßen, Schotterstraßen, etc.)	10	0	
Tunnel, Brücken, Trogbauwerke	Tunnel, Brücken, Trogbauwerke	70	0	
Stahlbrücken	Stahlbrücken	40	0	
Brücken (Holzkonstruktion)	Brücken (Holzkonstruktion)	20	0	
Brücken (Mauerwerk oder Beton)	Brücken (Mauerwerk oder Beton)	40	0	
Gemauerte Zäune	Gemauerte Zäune	33	0	
Gitterzäune	Gitterzäune	20	0	
Bretterzäune, sonstige Umzäunungen	Bretterzäune, sonstige Umzäunungen	10	0	
Bänke, Holz, Metall, Kunststoff	Bänke, Holz, Metall, Kunststoff	10	0	
Bänke, Stein, Mauerwerk	Bänke, Stein, Mauerwerk	25	0	
Orientierungssysteme/ Schilderbrücken, Ampelanlagen	Orientierungssysteme/ Schilderbrücken, Ampelanlagen	15	0	
Spiel- und Sportanlagen	Spiel- und Sportanlagen	33	0	
Hart- und Tennisplätze	Hart- und Tennisplätze	15	0	
Brunnen, Entwässerungsanlagen, Sickergruben und sonstige Kanalisation, Kläranlag	Brunnen, Entwässerungsanlagen, Sickergruben und sonstige Kanalisation, Kläranlagen	33	0	
Wasserbauten	Wasserbauten	80	0	
Hochwasserschutzbauten	Hochwasserschutzbauten	40	0	
Uferbefestigungen, Uferstützmauern, Schleusen	Uferbefestigungen, Uferstützmauern, Schleusen	33	0	
Drainagen	Drainagen	25	0	



Bezeichnung	Kurztextbezeichnung	Nutzungsdauer nach Anlage 7 der VRV 2015 in Jahren	Nutzungsdauer nach Beschluss des Gemeinderates in Jahren	Datum Gemeinderatsbeschluss
Saug- und Schwefelwasserleitungen	Saug- und Schwefelwasserleitungen	20	0	
Rohrnetze Kanalisation	Rohrnetze Kanalisation	50	0	
Hydranten	Hydranten	25	0	
Wasserenthärtungsanlage, Dosieranlagen, Schlammwässerungsanlagen	Wasserenthärtungsanlage, Dosieranlagen, Schlammwässerungsanlagen	10	0	
Massivbauten	Massivbauten	50	0	
Teilmassivbau	Teilmassivbau	50	0	
Repräsentativbauten	Repräsentativbauten	99	0	
Garagen, Glashäuser, Magazin	Garagen, Glashäuser, Magazin	40	0	
Hütten, ortsfeste Baracken, Stallungen, Haltestellen	Hütten, ortsfeste Baracken, Stallungen, Haltestellen	20	0	
Sonstige Bauwerke, Grundstückseinrichtungen und Sonderanlagen	Sonstige Bauwerke, Grundstückseinrichtungen und Sonderanlagen	33	0	
Hallen (Eislauf-, Reit-, Lagerhallen)	Hallen (Eislauf-, Reit-, Lagerhallen)	40	0	
Hallenbäder	Hallenbäder	40	0	
Kunsteisbahnen (Lauffläche und Rohrleitungen)	Kunsteisbahnen (Lauffläche und Rohrleitungen)	10	0	
Möbel	Möbel	10	0	
Sitzmöbel	Sitzmöbel	5	0	
Stilmöbel	Stilmöbel	10	0	
Panzerschranke, Tresore, Stahlkassen, Stahlschränke	Panzerschranke, Tresore, Stahlkassen, Stahlschränke	25	0	
Bodenbelag und Wandverkleidungen	Bodenbelag und Wandverkleidungen	5	0	
Einrichtungs- und Ausstattungsgegenstände	Einrichtungs- und Ausstattungsgegenstände	10	0	
Kunstgegenstände	Kunstgegenstände	0	0	
Heizungsanlagen, Photovoltaikanlagen	Heizungsanlagen, Photovoltaikanlagen	15	0	
Mobile Heizgeräte	Mobile Heizgeräte	10	0	
Rohrnetze Wärme	Rohrnetze Wärme	33	0	
Feuerbekämpfungsanlagen und -geräte	Feuerbekämpfungsanlagen und -geräte	5	0	



Bezeichnung	Kurztextbezeichnung	Nutzungsdauer nach Anlage 7 der VRV 2015 in Jahren	Nutzungsdauer nach Beschluss des Gemeinderates in Jahren	Datum Gemeinderatsbeschluss
Rettungseinrichtungen, -mittel, Schutz- und Sicherheitseinrichtungen, Einrichtung	Rettungseinrichtungen, -mittel, Schutz- und Sicherheitseinrichtungen, Einrichtungen für Schutzräume, Alarm- und Überwachungsanlagen	10	0	
Wasseraufbereitungsanlagen	Wasseraufbereitungsanlagen	10	0	
Sanitäre Anlagen	Sanitäre Anlagen	10	0	
Rohrnetze Wasser	Rohrnetze Wasser	33	0	
Solaranlage	Solaranlage	20	0	
Personenkraftwagen	Personenkraftwagen	8	0	
Autobusse, Mehrzweckfahrzeuge und Lieferwagen, Motorräder, Lastkraftwagen, Zugma	Autobusse, Mehrzweckfahrzeuge und Lieferwagen, Motorräder, Lastkraftwagen, Zugmaschinen und Traktoren, Lastkraftwagenanhänger, Tieflader	10	0	
Sonstige Beförderungsmittel	Sonstige Beförderungsmittel	10	0	
Wasserfahrzeuge, schwimmende Anlagen	Wasserfahrzeuge, schwimmende Anlagen	15	0	
Luftfahrzeuge	Luftfahrzeuge	15	0	
Schienenfahrzeuge	Schienenfahrzeuge	25	0	
Großrechensysteme, Server-, Netzwerk- und Kommunikationssysteme einschließlich d	Großrechensysteme, Server-, Netzwerk- und Kommunikationssysteme einschließlich der erforderlichen Komponenten	7	0	
Langzeitspeichersysteme	Langzeitspeichersysteme	10	0	
Arbeitsplatzausstattung	Arbeitsplatzausstattung	4	0	
Sonstige elektronische Maschinen und Büromaschinen, Postabfertigungsmaschinen	Sonstige elektronische Maschinen und Büromaschinen, Postabfertigungsmaschinen	8	0	
Motoren, Generatoren, Turbinen	Motoren, Generatoren, Turbinen	10	0	
Dampfmaschinen	Dampfmaschinen	15	0	
Kompressoren und Pumpen	Kompressoren und Pumpen	10	0	
Metallbearbeitungsmaschinen	Metallbearbeitungsmaschinen	10	0	
Spezialmaschinen für industrielle Zwecke	Spezialmaschinen für industrielle Zwecke	10	0	
Bau-, Bergbau-, Aushub- und ähnliche Maschinen	Bau-, Bergbau-, Aushub- und ähnliche Maschinen	10	0	
Straßenkehrmaschinen, Streufahrzeuge, Winterdienstmaschinen	Straßenkehrmaschinen, Streufahrzeuge, Winterdienstmaschinen	10	0	



Bezeichnung	Kurztextbezeichnung	Nutzungsdauer nach Anlage 7 der VRV 2015 in Jahren	Nutzungsdauer nach Beschluss des Gemeinderates in Jahren	Datum Gemeinderatsbeschluss
Landwirtschaftliche Maschinen und maschinelle Einrichtungen (ausgenommen Traktor)	Landwirtschaftliche Maschinen und maschinelle Einrichtungen (ausgenommen Traktoren)	10	0	
Sonstige Maschinen und maschinelle Einrichtungen	Sonstige Maschinen und maschinelle Einrichtungen	10	0	
Ausrüstungen für die Übertragung mechanischer Kraft	Ausrüstungen für die Übertragung mechanischer Kraft	10	0	
Lüftungs- und Kühleinrichtungen	Lüftungs- und Kühleinrichtungen	10	0	
Transformatoren und Gleichrichter (mit und ohne Schaltgeräten) Notstromaggregate	Transformatoren und Gleichrichter (mit und ohne Schaltgeräten) Notstromaggregate, Stromgeneratoren, -unformer	20	0	
Schaltgeräte, Elektrische und elektronische Steuereinrichtungen für die Industri	Schaltgeräte, Elektrische und elektronische Steuereinrichtungen für die Industrie und sonstige elektrische Verteil- und Steuerapparate	15	0	
Galvanische Stromquellen	Galvanische Stromquellen	13	0	
Fördergeräte, Krane mit festem und beweglichem Ausleger, sonstige Transportgerät	Fördergeräte, Krane mit festem und beweglichem Ausleger, sonstige Transportgeräte (ausgenommen Fahrzeuge), Seilbahnen	15	0	
Hebezüge, Bockwinden, Winden, Haspel, Personenaufzüge	Hebezüge, Bockwinden, Winden, Haspel, Personenaufzüge	10	0	
Werkzeuge und Geräte	Werkzeuge und Geräte	8	0	
Antennen- Fahnenmasten	Antennen- Fahnenmasten	9	0	
Spiel- und Sportgeräte	Spiel- und Sportgeräte	10	0	
Instrumente	Instrumente	20	0	
Sprungtürme, Sprungbretter in Frei- und Hallenbädern	Sprungtürme, Sprungbretter in Frei- und Hallenbädern	15	0	
Glocken	Glocken	100	0	
Messgeräte und Messeinrichtungen, Physikalische Versuchs- und Kontrolleinrichtun	Messgeräte und Messeinrichtungen, Physikalische Versuchs- und Kontrolleinrichtungen, Technische Instrumente, Apparate und Ausrüstungen, Radar	12	0	
Laboratoriumsinstrumente und Apparate, Optische Apparate und Instrumente, sonsti	Laboratoriumsinstrumente und Apparate, Optische Apparate und Instrumente, sonstige Instrumente, Apparate und Ausrüstungen	10	0	
Medizinische und verwandte Instrumente, Apparate und Ausrüstungen	Medizinische und verwandte Instrumente, Apparate und Ausrüstungen	10	0	



Bezeichnung	Kurztextbezeichnung	Nutzungsdauer nach Anlage 7 der VRV 2015 in Jahren	Nutzungsdauer nach Beschluss des Gemeinderates in Jahren	Datum Gemeinderatsbeschluss
Filmtechnische Einrichtungen, Geräte zum Entwickeln und Fertigstellen, sonstige	Filmtechnische Einrichtungen, Geräte zum Entwickeln und Fertigstellen, sonstige photographische Apparate, Geräte und Ausrüstungen	6	0	
Einrichtungen für Bilder	Einrichtungen für Bilder	5	0	
Telefonanlagen, Elektroakustische Anlagen, Rohrposteinrichtungen, drahtlose Über	Telefonanlagen, Elektroakustische Anlagen, Rohrposteinrichtungen, drahtlose Übertragungseinrichtungen für Ton, Bild und Schrift	5	0	
Ultra-Kurzwellenferntastung	Ultra-Kurzwellenferntastung	15	0	
Kochgeräte, Kochgeschirr und Geschirr zur Essenszubereitung und Aufbewahrung von	Kochgeräte, Kochgeschirr und Geschirr zur Essenszubereitung und Aufbewahrung von Lebensmitteln, Küchen- und Tischbestecke	5	0	
Küchengeräte, verschiedene Haushaltsgeräte	Küchengeräte, verschiedene Haushaltsgeräte	10	0	
Einrichtungen für Instandhaltung bzw. Reparatur von KFZ, Waagen, Schuhreparature	Einrichtungen für Instandhaltung bzw. Reparatur von KFZ, Waagen, Schuhreparatureinrichtungen	10	0	
Tankanlagen	Tankanlagen	20	0	
Container, Tanks, Sonstige Betriebseinrichtungen	Container, Tanks, Sonstige Betriebseinrichtungen	10	0	
Beschallungs-, Beleuchtungs-, Beregnungs-, Bühnenanlagen, Automaten	Beschallungs-, Beleuchtungs-, Beregnungs-, Bühnenanlagen, Automaten	10	0	
Räucheranlagen (Schlachthof)	Räucheranlagen (Schlachthof)	20	0	
Bade-/Schwimmbecken, Beton, Metall	Bade-/Schwimmbecken, Beton, Metall	30	0	
Bade-/Schwimmbecken, Kunststoff	Bade-/Schwimmbecken, Kunststoff	15	0	
Kopfbedeckung	Kopfbedeckung	5	0	
Spezialbekleidung	Spezialbekleidung	10	0	
Dienstkleidung, Arbeits- und Schutzkleidung, Fußbekleidung und sonstige Bekleidu	Dienstkleidung, Arbeits- und Schutzkleidung, Fußbekleidung und sonstige Bekleidung	3	0	
Spezialausrüstung	Spezialausrüstung	10	0	
Wäsche und Bettzeug	Wäsche und Bettzeug	3	0	
Tiere	Tiere	0	0	
Archive, Sammlungen, Bibliotheken, Schulbücherei	Archive, Sammlungen, Bibliotheken, Schulbücherei	0	0	
Lehrmittel	Lehrmittel	5	0	
Sonstiges Inventar (nicht zuordenbar)	Sonstiges Inventar (nicht zuordenbar)	5	0	



Bezeichnung	Kurztextbezeichnung	Nutzungsdauer nach Anlage 7 der VRV 2015 in Jahren	Nutzungsdauer nach Beschluss des Gemeinderates in Jahren	Datum Gemeinderatsbeschluss
Altstoffsammelzentren	Altstoffsammelzentren	25	0	
Deponiekörper	Deponiekörper	0	0	
Bauliche (techn.)Einrichtungen der Deponie	Bauliche (techn.)Einrichtungen der Deponie	25	0	
Befstigte offene Mietenkompostieranlagen	Befstigte offene Mietenkompostieranlagen	15	0	
Schredder, Siebanlagen, Magnetabschneider, Windsichter, Kompostmietenumsetzer, F	Schredder, Siebanlagen, Magnetabschneider, Windsichter, Kompostmietenumsetzer, Fördertechnik, Presseinrichtungen, Ablufttechnik, Hydraulikanlagen, Kompressoren, Waschanlagen, Hebebühnen, Sickerwasserpumpen, Sickerwasserreinigung	10	0	
Container (Abrol-, Absetz-, und Presscontainer)	Container (Abrol-, Absetz-, und Presscontainer)	8	0	
Abfallsammelbehälter (60l, 90l, 120l, 240l, 770l, 1100l, 2200l, 4400l, etc.)	Abfallsammelbehälter (60l, 90l, 120l, 240l, 770l, 1100l, 2200l, 4400l, etc.)	8	0	
Befristete dingliche Rechte	Befristete dingliche Rechte	0	0	
Unbefristete dingliche Rechte	Unbefristete dingliche Rechte	0	0	
Lizenzen (ausgenommen Software-Lizenzen)	Lizenzen (ausgenommen Software-Lizenzen)	0	0	
Software (aus Kauf oder Lizenz)	Software (aus Kauf oder Lizenz)	0	0	
Beteiligungen	Beteiligungen	0	0	
Gebäude u. Bauten in Bau	Gebäude u. Bauten in Bau	0	0	
Grundstücke in Beschaffung	Grundstücke in Beschaffung	0	0	
Technische Anlagen in Bau	Technische Anlagen in Bau	0	0	
sonstige Anlagen in Bau	sonstige Anlagen in Bau	0	0	
SOPO Bund, Bundesfonds/Kammern	SOPO Bund, Bundesfonds/Kammern	0	0	
SOPO Länder, Landesfonds/Kammern	SOPO Länder, Landesfonds/Kammern	0	0	
SOPO Bedarfzuweisungen	SOPO Bedarfzuweisungen	0	0	
SOPO Gemeiden, Gemeindeverb./Fonds	SOPO Gemeiden, Gemeindeverb./Fonds	0	0	
SOPO Sozialversicherungsträger	SOPO Sozialversicherungsträger	0	0	
SOPO Sonst. Träger öffentl. Recht	SOPO Sonst. Träger öffentl. Recht	0	0	
SOPO Unternehmungen	SOPO Unternehmungen	0	0	



Bezeichnung	Kurztextbezeichnung	Nutzungsdauer nach Anlage 7 der VRV 2015 in Jahren	Nutzungsdauer nach Beschluss des Gemeinderates in Jahren	Datum Gemeinderatsbeschluss
SOPO Finanzunternehmen	SOPO Finanzunternehmen	0	0	
SOPO Priv. Organ. ohne Erwerbszweck	SOPO Priv. Organ. ohne Erwerbszweck	0	0	
SOPO Private Haushalte	SOPO Private Haushalte	0	0	
SOPO Europäische Union	SOPO Europäische Union	0	0	
SOPO Interessentenbeiträge	SOPO Interessentenbeiträge	0	0	
SOPO Beteiligungen	SOPO Beteiligungen	0	0	
Bäume, Sträucher	Bäume, Sträucher	0	0	
Kanal maschinell/elektrisch	Kanal maschinell/elektrisch	13	0	



Nachweis gemäß § 83 Abs. 1 leg.cit der NÖ GO 1973
Mitgliedschaften bei Vereinen im Jahr 2021

Verein	Vereinsnummer	jährlicher Mitgliedsbeitrag	
Niederösterreichischer Blasmusikverband	ZVR-Zahl: 977 604 784	€	50,00 Mitgliedsbeitrag
Gesellschaft der Freunde und Förderer der Exekutive Niederösterreichs	ZVR-Zahl: 524 607 983	€	25,00 Mitgliedsbeitrag
Niederösterreichischer Zivilschutzverband	ZVR-Zahl: 846559264	€	371,34 Mitgliedsbeitrag
Österreichischer Wasser- und Abfallwirtschaftsverband	ZVR-Zahl: 715102768	€	165,00 Mitgliedsbeitrag
Verein für Landeskunde von Niederösterreich	ZVR Zahl: 193 739 848	€	35,00 Mitgliedsbeitrag
ÖAMTC	ZVR Zahl: 730335108	€	135,50 Mitgliedsbeiträge
		€	93,40 Schutzbriefe
Hilfswerk Piestingtal	ZVR Zahl: 805646801	€	20,00 Mitgliedsbeitrag

