



RECHNUNGSABSCHLUSS

für das Haushaltsjahr 2023

Ortsgemeinde ZILLINGDORF

Politischer Bezirk: Wr. Neustadt

Inhaltsverzeichnis

Vorbericht	1
Gesamthaushalt	
Anlage 1a - Ergebnishaushalt	13
Anlage 1b - Finanzierungshaushalt	15
Anlage 1c - Vermögenshaushalt	17
Bereichsbudgets	
Bereichsbudget 0 - Vertretungskörper und allgemeine Verwaltung	19
Bereichsbudget 1 - Öffentliche Ordnung und Sicherheit	25
Bereichsbudget 2 - Unterricht, Erziehung, Sport und Wissenschaft	31
Bereichsbudget 3 - Kunst, Kultur und Kultus	37
Bereichsbudget 4 - Soziale Wohlfahrt und Wohnbauförderung	43
Bereichsbudget 5 - Gesundheit	49
Bereichsbudget 6 - Straßen- und Wasserbau, Verkehr	55
Bereichsbudget 7 - Wirtschaftsförderung	61
Bereichsbudget 8 - Dienstleistungen	67
Bereichsbudget 9 - Finanzwirtschaft	73
Detailnachweis	
Gruppe 0 - Vertretungskörper und allgemeine Verwaltung	79
Gruppe 1 - Öffentliche Ordnung und Sicherheit	101
Gruppe 2 - Unterricht, Erziehung, Sport und Wissenschaft	111
Gruppe 3 - Kunst, Kultur und Kultus	133
Gruppe 4 - Soziale Wohlfahrt und Wohnbauförderung	141
Gruppe 5 - Gesundheit	149
Gruppe 6 - Straßen- und Wasserbau, Verkehr	157
Gruppe 7 - Wirtschaftsförderung	163



Gruppe 8 - Dienstleistungen	165
Gruppe 9 - Finanzwirtschaft	193
Anlagen	
Anlage 1d - Nettovermögensveränderungsrechnung	205
Anlage 4 - Personaldaten Gemeinden iSd ÖStP	207
Anlage 5b - Rechnungsquerschnitt (Original nach VRV)	209
Anlage 5b - Rechnungsquerschnitt (Überarbeitet von VRV Komitee)	213
Anlage 6a - Nachweis über Transferzahlungen	215
Anlage 6b - Nachweis der Haushaltsrücklagen und Zahlungsmittelreserven	217
Anlage 6c - Einzelnachweis über Finanzschulden und Schuldendienst gem. § 32 Abs. 1 und 2	219
Anlage 6d - Einzelnachweis über Finanzschulden	223
Anlage 6f - Nachweis über haushaltsinterne Vergütungen	225
Anlage 6g - Anlagenspiegel	227
Anlage 6h - Liste der nicht bewerteten Kulturgüter	229
Anlage 6i - Leasingsspiegel - Finanzierungsleasing	231
Anlage 6i - Leasingsspiegel - Operating Leasing	233
Anlage 6j - Nachweis über unmittelbare Beteiligung der Gebietskörperschaft	235
Anlage 6k - Nachweis über mittelbare Beteiligung der Gebietskörperschaft	237
Anlage 6l - Nachweis über verwaltete Einrichtungen	239
Anlage 6m - Nachweis über aktive Finanzinstrumente	241
Anlage 6n - Einzelnachweis über aktive Finanzinstrumente	243
Anlage 6o - Nachweis über derivative Finanzinstrumente ohne Grundgeschäft	245
Anlage 6p - Einzelnachweis über Risiken von Finanzinstrumenten	247
Anlage 6q - Rückstellungsspiegel	249
Anlage 6r - Haftungsnachweis	251
Anlage 6s - Anzahl der Ruhe- und Versorgungsgenussempfänger	253
Anlage 6t - Einzelnachweis über die nicht voranschlagswirksame Gebarung	255
Nachweis über die Investitionstätigkeit	257
Gesamtdarstellung mehrjährige investive Einzelvorhaben	261

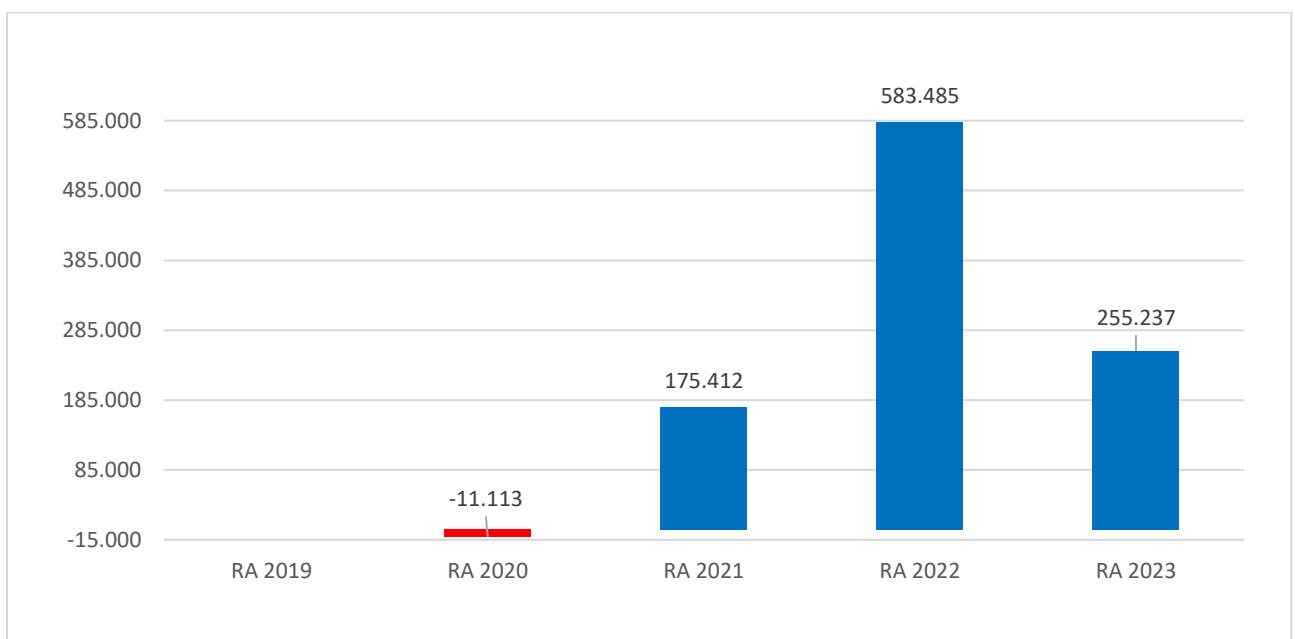


Erweiterter Investitionsnachweis	267
Nachweis der liquiden Mittel und Kassenkredite	283
Nachweis der kurz- und langfristigen Forderungen/Verbindlichkeiten	285
Nachweis innere Darlehen	291
Beilage Haushaltspotential	293
Erweiterte Nutzungsdauertabelle	297
Erläuterungen zu Voranschlagsstellen	305



Vorbericht zum Rechnungsabschluss 2023 gemäß § 3 der NÖ Gemeindehaushaltsverordnung (NÖ GHVO)

Entwicklung des kumulierten Haushaltspotentials



Erläuterung:

Das Haushaltspotential hat seine Grundlage in § 67 Z. 11 der NÖ Gemeindeordnung 1973 (NÖ GO 1973) und war erstmals im Haushaltsjahr 2020 auszuweisen. Die Angaben zu den Vorjahren entfallen daher.

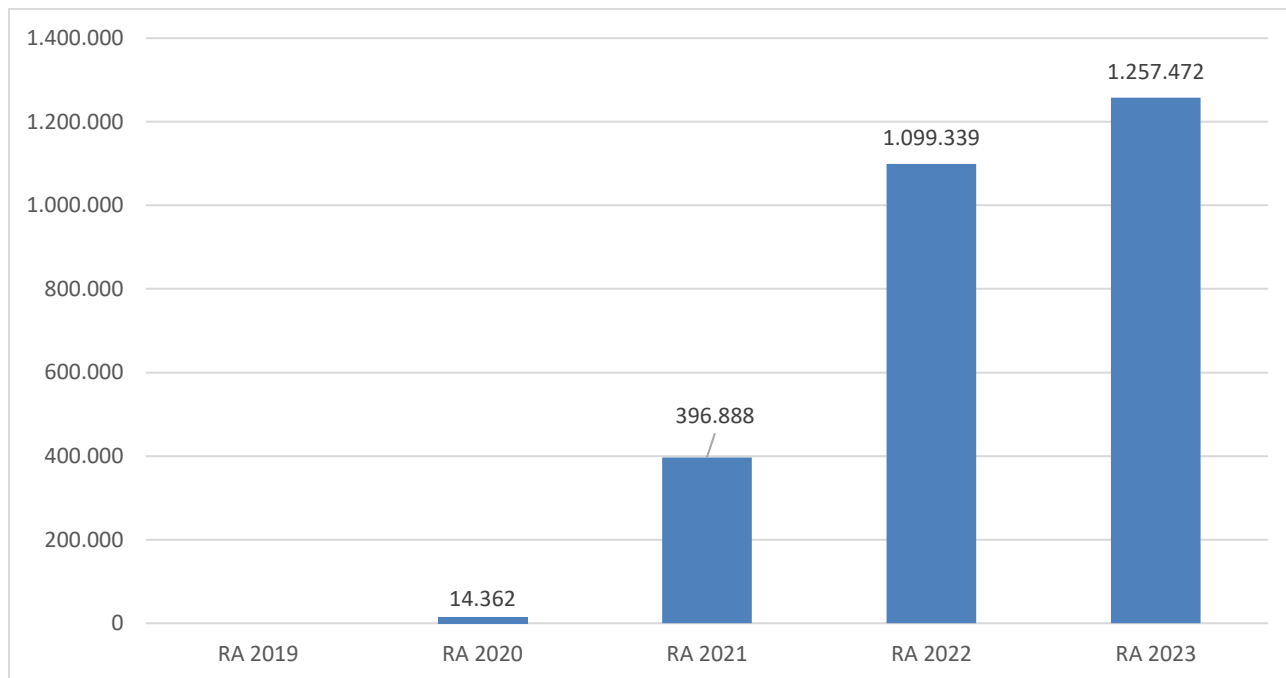
Haushaltspotential: Differenz der wiederkehrenden Mittelaufbringungen abzüglich der wiederkehrenden Mittelverwendungen unter Berücksichtigung der entsprechenden Forderungen und Verbindlichkeiten.

Das Haushaltspotenzial ist eine wichtige Kenngröße und gibt die aktuelle Leistungsfähigkeit der Gemeinde wieder. Das schafft Vergleichbarkeit mit der bisherigen Rechtslage, aus der Überschüsse und Abgänge abzuleiten waren und dient der Transparenz.

Ein positives Haushaltspotenzial ist ein Indikator dafür, dass die Marktgemeinde Zillingdorf die geplanten Investitionen zu einem großen Anteil aus eigener Kraft bewältigen kann.



Entwicklung des kumulierten Nettoergebnisses



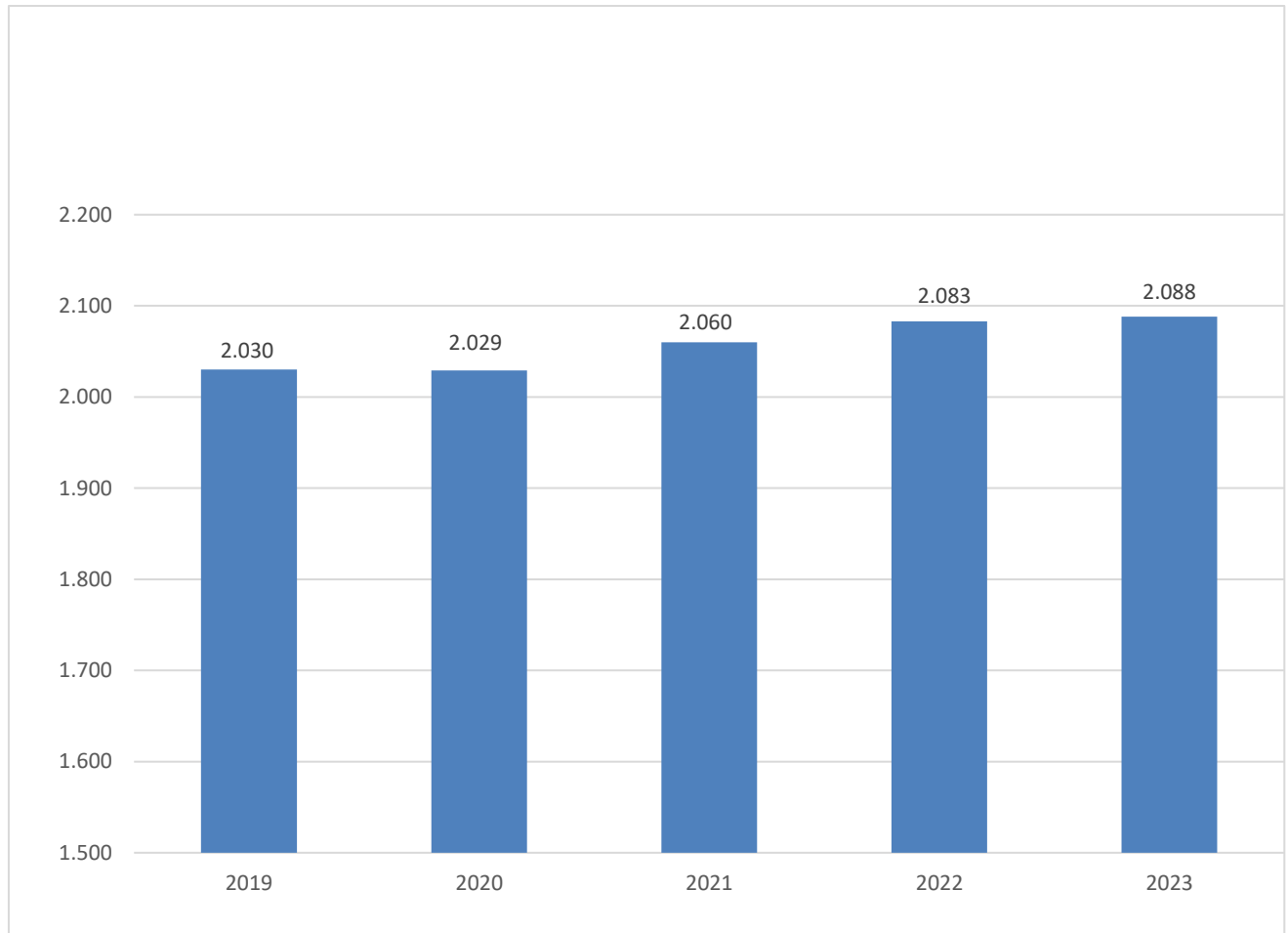
Erläuterung:

Beim Nettoergebnis handelt es sich um das Ergebnis des Ergebnishaushaltes und war erstmals für das Haushaltsjahr 2020 auszuweisen. Die Angaben zu den Vorjahren entfallen daher.

Ein positives Nettoergebnis bedeutet, dass die Erträge voraussichtlich ausreichend sein werden, die Aufwendungen für die kommunalen Leistungen (inklusive des Werteverzehrs des Anlagevermögens in Form der Abschreibungen) abzudecken.

Ein negatives Nettoergebnis heißt, dass dies nicht zur Gänze (in der Höhe des negativen Wertes) möglich ist.

Entwicklung der Volkszahl gemäß § 10 Abs. 7 FAG 2017, BGBl. I Nr. 116/2016 in der Fassung BGBl. I Nr. 106/2018



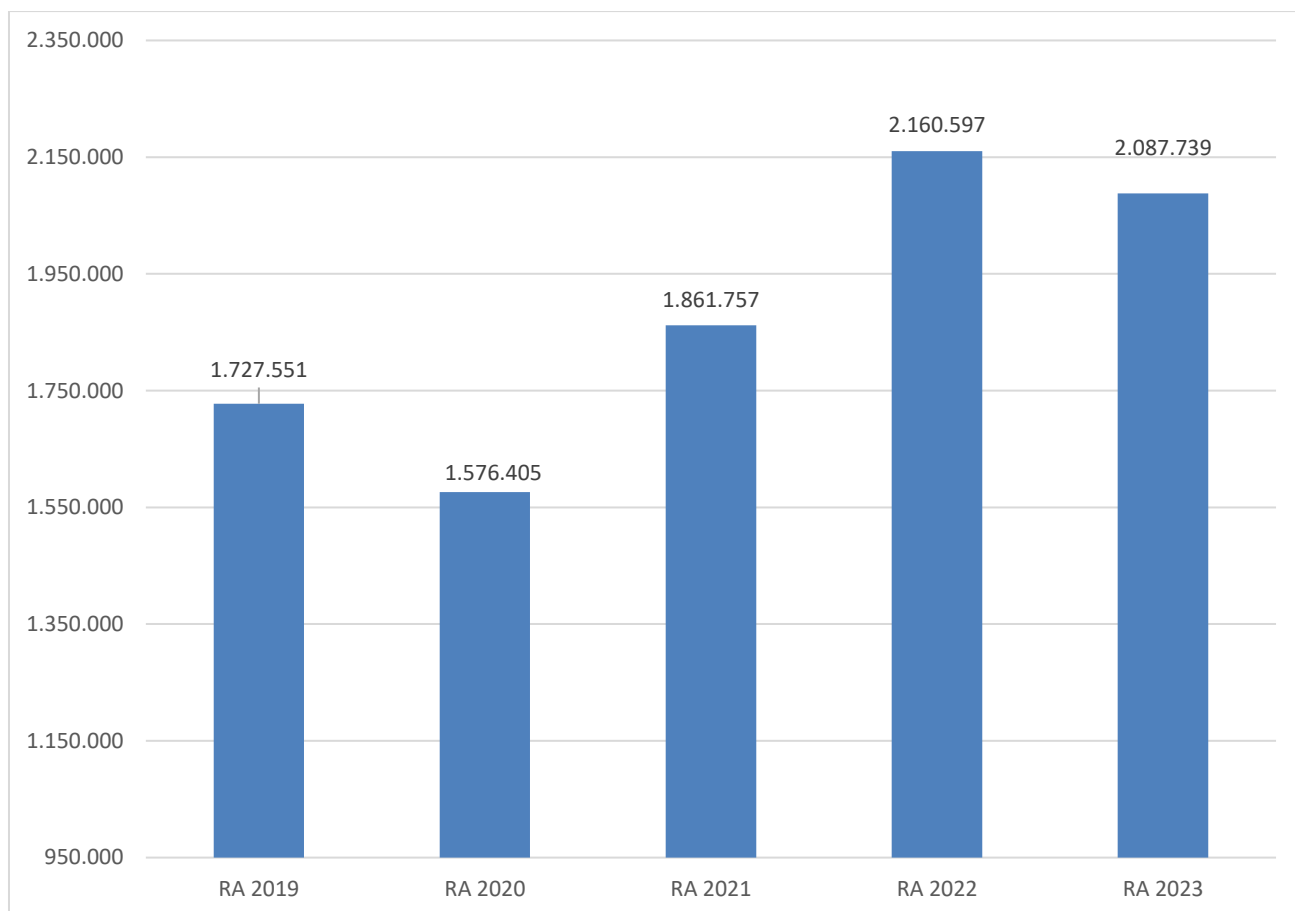
Erläuterung:

Die Volkszahl gemäß § 10 Abs. 7 FAG 2017 wird jährlich von der Bundesanstalt Statistik Austria zum Stichtag 31. Oktober festgestellt und wirkt mit dem Beginn des übernächsten Kalenderjahres. Sie dient für die Berechnung der Abgabenertragsanteile und darf nicht automatisch mit der Volkszahl für die Berechnung der Gemeinderatsmandate verwechselt werden.

Eine Erhöhung bzw. Verminderung der Volkszahl (jährlich) ist ein wesentlicher Indikator für die Berechnung der Abgabenertragsanteile.



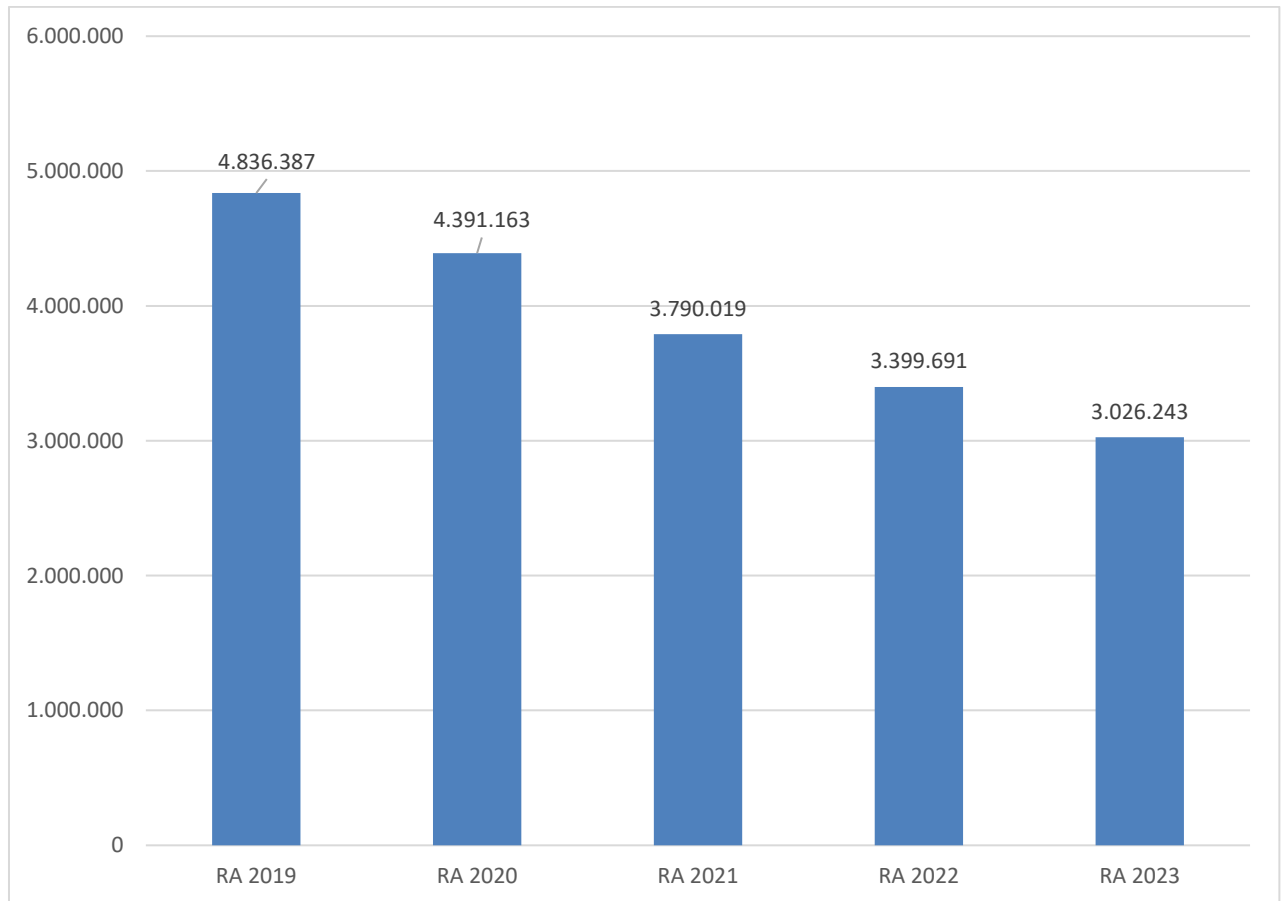
Entwicklung der Abgabenertragsanteile



Erläuterung:

Die Gebietskörperschaften (Bund, Länder und Gemeinden) erhalten auf Basis des aktuellen Finanzausgleichs aus den gemeinschaftlichen Bundesabgaben (z.B. Umsatzsteuer, Körperschaftssteuer, Lohnsteuer, Versicherungssteuer, Mineralölsteuer, Normverbrauchsabgabe, Tabaksteuer udgl.) entsprechende Anteile. Im Bereich der Gemeinden spielen dabei die Volkszahl und der abgestufte Bevölkerungsschlüssel eine besondere Rolle. Die sogenannten „Abgabenertragsanteile“ bilden in den meisten Gemeinden die wichtigste Einnahmequelle.

Entwicklung des Schuldenstandes



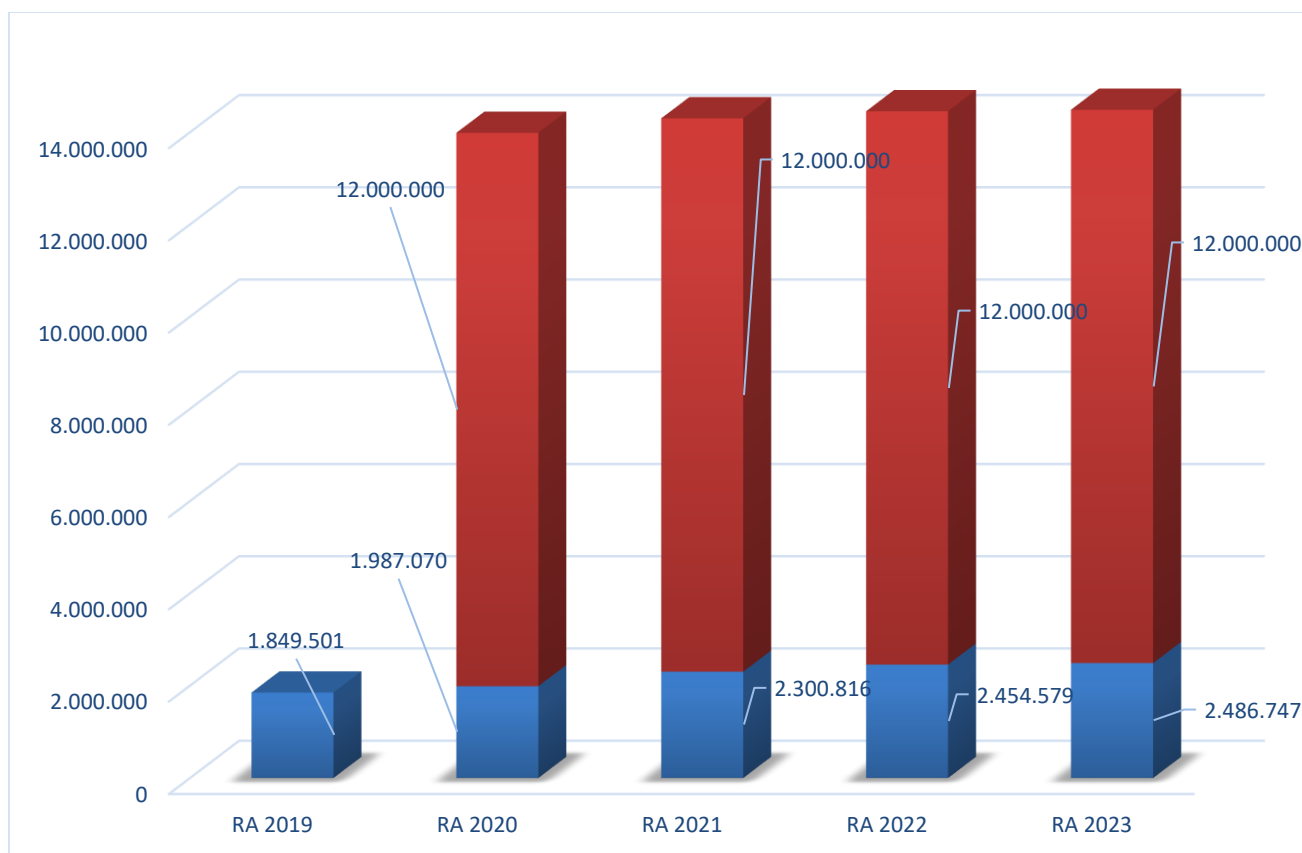
Erläuterung:

Die Entwicklung des Schuldenstandes zeigt auf, inwieweit der Schuldenstand über die Jahre erhöht oder reduziert wird.

Trotz wirtschaftlich sehr herausfordernder Entwicklungen im Jahr 2023 konnten wir unseren Gesamtschuldenstand wieder reduzieren.



Entwicklung der Rücklagen mit und ohne Zahlungsmittelreserve



Erläuterung:

Die Entwicklung der Rücklagen zeigt an, inwieweit Rücklagen vorhanden sind und ob Rücklagen aufgebaut bzw. aufgebraucht werden.

Die Erhöhung der Rücklagen mit Zahlungsmittelreserve (Sparkonten) hat maßgeblich mit dem Grundstücksverkauf zwischen Walaberg und An der Kipp an die Genossenschaft Arthur Krupp zu tun. Auf diesem Grundstück werden 28 Wohneinheiten errichtet.

Bei den Rücklagen in Höhe von gesamt € 12.000.000,- handelt es sich um Rücklagen ohne Zahlungsmittelreserve:

Eröffnungsrücklage in Höhe von € 12.000.000

Entwicklung der Leasingverpflichtungen

Erläuterung:

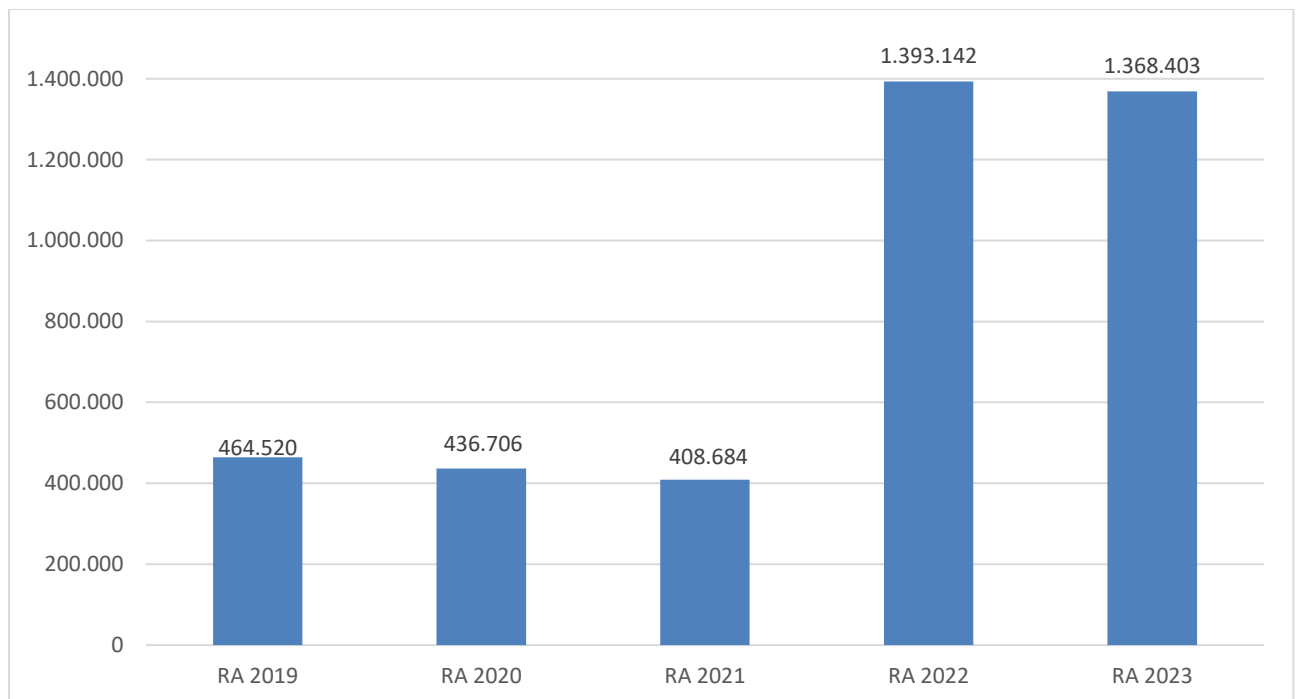
Bei den Leasingverpflichtungen handelt es sich nicht um Finanzschulden (z.B. Darlehen), sondern um Verwaltungsschulden. Unabhängig davon stellen Leasingverbindlichkeiten Leistungsverpflichtungen für die Gemeinden dar und sind daher bei einer allfälligen Finanzlagenberechnung entsprechend zu berücksichtigen.

Die Leasingverpflichtungen sind mit Beginn des Jahres 2020 in einer eigenen Anlage gemäß VRV 2015 festzuhalten.

Seitens der Marktgemeinde Zillingdorf werden keine Projekte durch Leasing finanziert.



Entwicklung der Haftungen



Erläuterung:

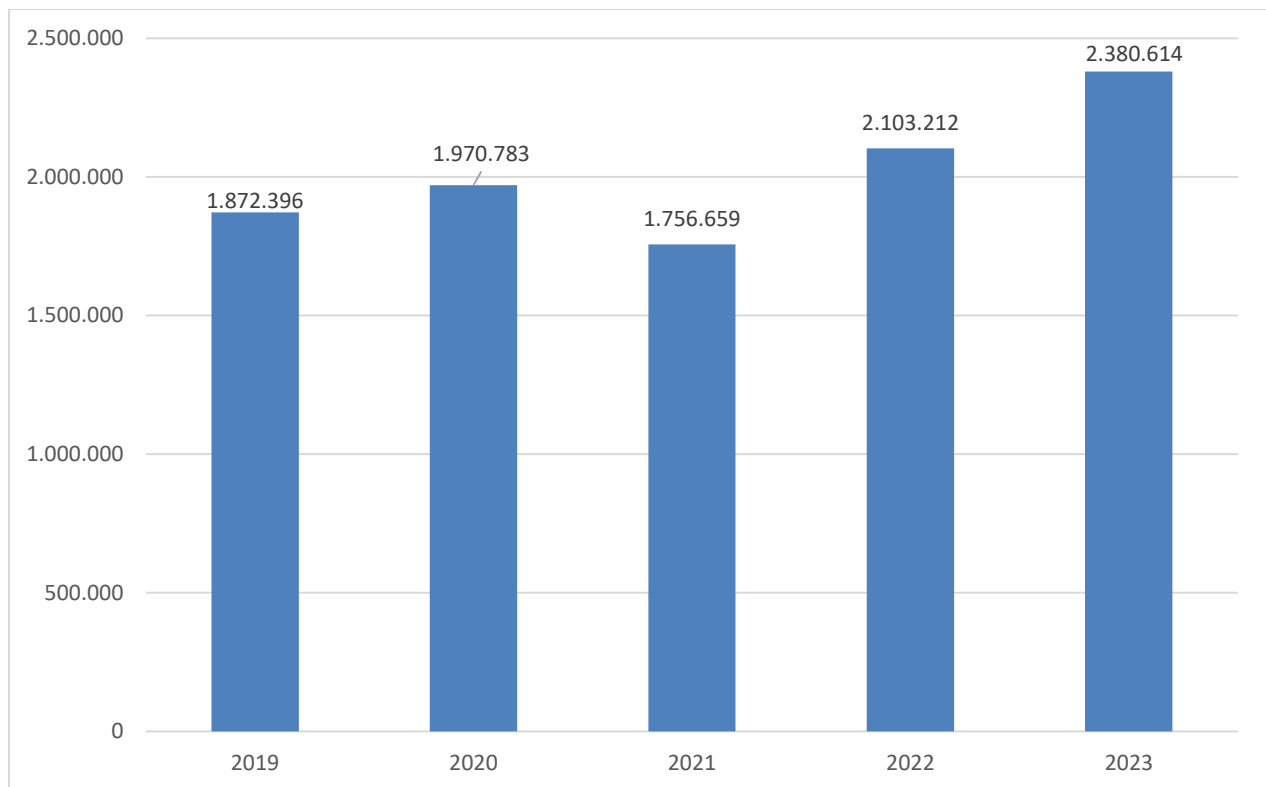
Eine Gemeinde darf Bürgschaften und sonstige Haftungen nur übernehmen, wenn hierfür ein besonderes Interesse der Gemeinde gegeben ist, der Schuldner nachweist, dass eine ordnungsgemäße Verzinsung und Tilgung gesichert ist, die Haftungen befristet sind, der Betrag, für den gehaftet wird, ziffernmäßig bestimmt ist und die Gemeinde den daraus folgenden Zahlungsverpflichtungen nachkommen kann (vgl. § 78 Abs. 1 NÖ Gemeindeordnung 1973).

Folgende Haftungen wurden übernommen:

Wasserverband Neufelder Seengebiet – 3 Haftungen (Abwasserbeseitigung)

Neue Mittelschulgemeinde Ebenfurth – 1 Haftung (Schulum- und Zubau)

Entwicklung der Finanzkraft für die Umlagenberechnung



Erläuterung:

Die Finanzkraft einer Gemeinde wird aus den

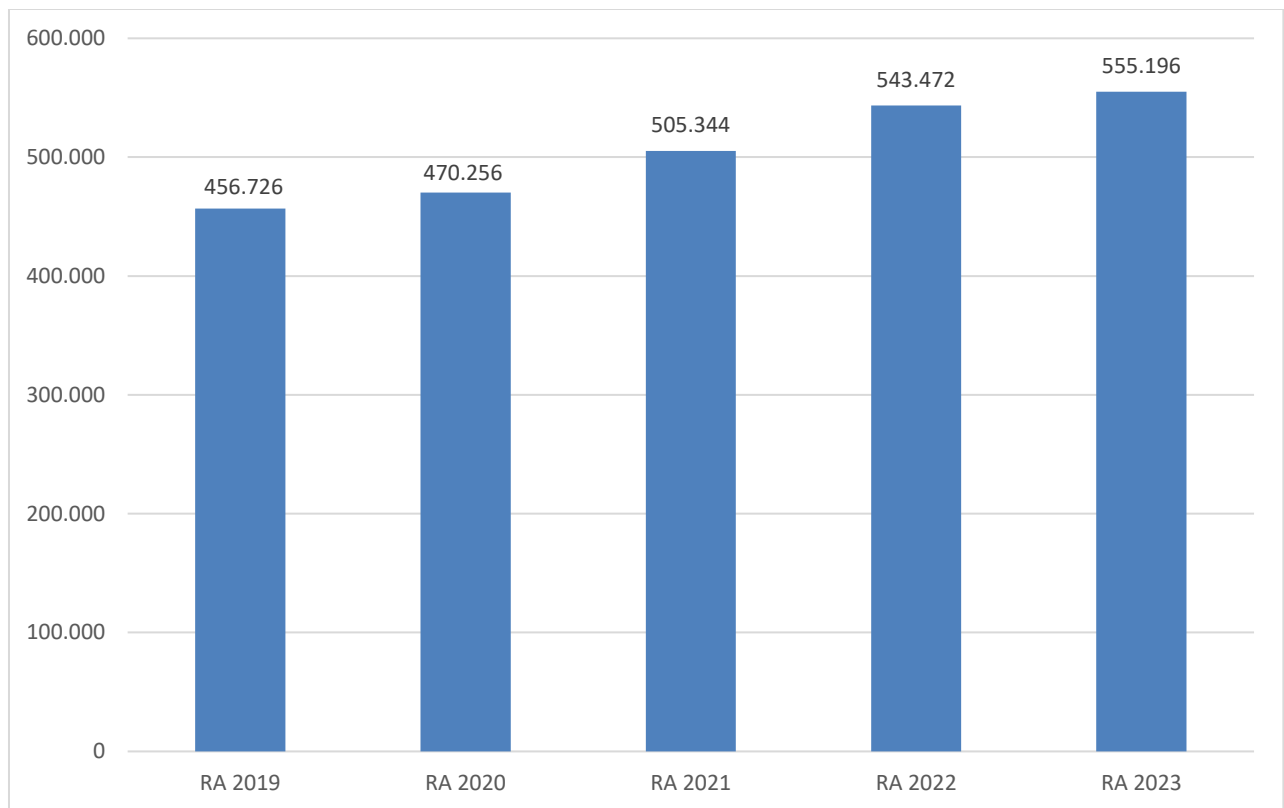
- Erträgen der ausschließlichen Gemeindeabgaben ohne die Gebühren für die Benützung von Gemeindeeinrichtungen und -anlagen und ohne die Interessentenbeiträge von Grundstückseigentümern und Anrainern und
- Ertragsanteilen an den gemeinschaftlichen Bundesabgaben ohne Spielbankenabgabe

ermittelt.

Basis für die Ermittlung der Finanzkraft sind die tatsächlichen Beträge aufgrund der Rechnungsabschlüsse.

Die Darstellung der Entwicklung der Finanzkraft für die Umlagenberechnung hat insbesondere auf die Beitragsleistung der Gemeinden zum NÖ Krankenanstaltensprengel (NÖKAS) und zur Sozialumlage Auswirkungen. Eine Erhöhung oder Reduktion/Verminderung der Finanzkraft wirkt sich unmittelbar auf die Beitragsleistung aus.

Entwicklung der NÖKAS-Umlage



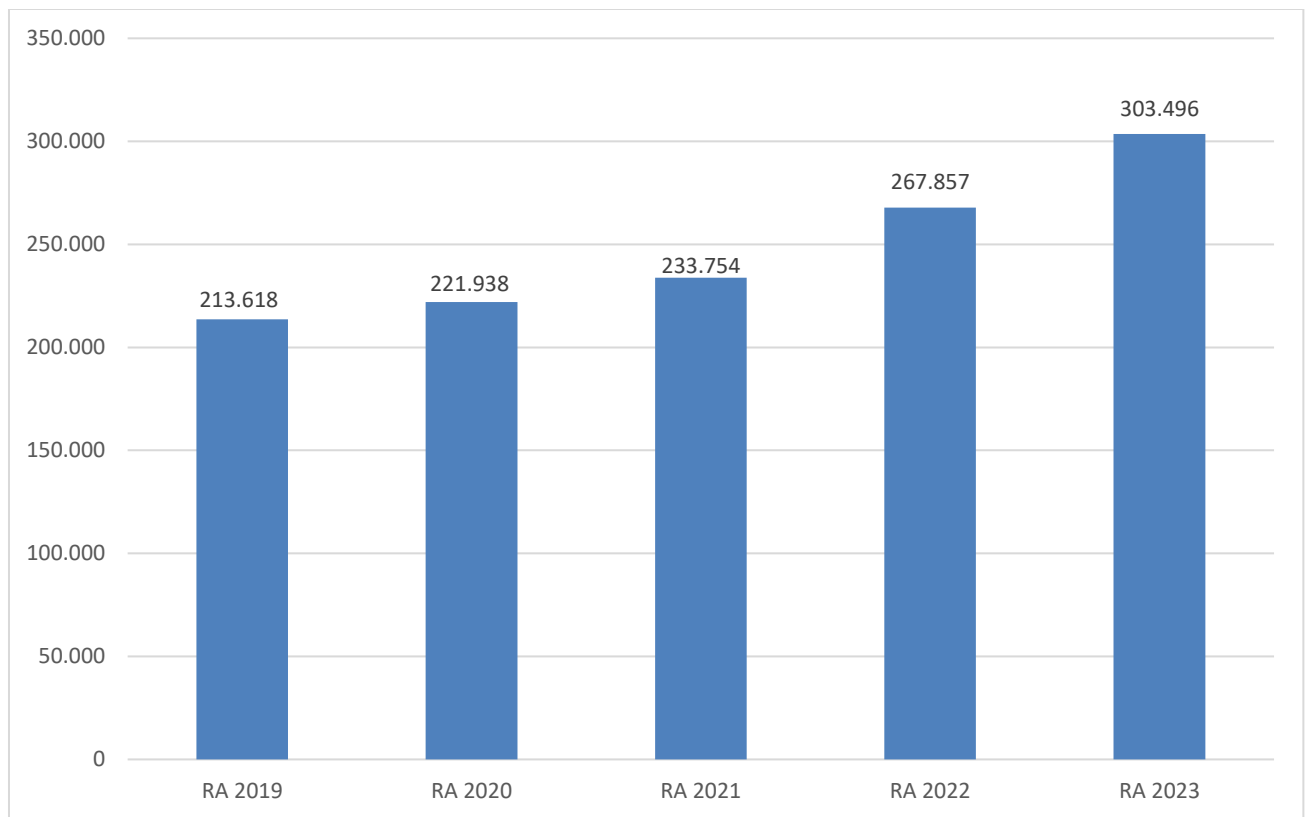
Erläuterung:

Das Landesgebiet ist Beitragsbezirk und Krankenanstaltensprengel für alle öffentlichen Krankenanstalten in Niederösterreich. Beitragsbezirk und Krankenanstaltensprengel sind ein Gemeindeverband. Dem Gemeindeverband gehören alle Gemeinden Niederösterreichs an. Der Gemeindeverband ist juristische Person, er hat seinen Sitz am Sitz der Landesregierung und trägt die Bezeichnung "NÖ Krankenanstaltensprengel" (§ 61 Abs. 1 NÖ Krankenanstaltengesetz - NÖ KAG).

Die Gemeinden haben an den NÖ Krankenanstaltensprengel monatliche Beiträge zu leisten. Berechnungsgrundlage bilden dabei die Volkszahl und die Finanzkraft der Gemeinden. Steigerungen bei der Volkszahl und bei der Finanzkraft führen daher zu höheren Beitragsleistungen bei den Gemeinden.

Diese monatlichen Beiträge werden von den der Gemeinde gebührenden monatlichen Vorschüssen auf die Ertragsanteile an den gemeinschaftlichen Bundesabgaben einbehalten.

Entwicklung der Sozialhilfeumlage



Erläuterung:

Die Gemeinden haben jährlich einen Beitrag zu den vom Land zu tragenden Kosten der Sozialhilfe, die nicht durch Kostenbeitrags- und Ersatzleistungen oder durch sonstige für Zwecke der Sozialhilfe bestimmte Zuschüsse gedeckt sind, in der Höhe von 50 % an das Land zu entrichten (§ 44 NÖ Sozialhilfe-Ausführungsgesetz – NÖ SAG).

Die Leistungen für die Sozialhilfe-Umlage werden von der Landesregierung auf die einzelnen Gemeinden nach ihrer Finanzkraft (Finanzkraft für die Umlagenberechnung) aufgeteilt.

Diese monatlichen Beiträge werden von den der Gemeinde gebührenden monatlichen Vorschüssen auf die Ertragsanteile an den gemeinschaftlichen Bundesabgaben einbehalten.



**Ergebnisrechnung Gesamthaushalt**

MVAG Ebene	MVAG Code	Mittelverwendungs- und -aufbringungsgruppen (1. Ebene)	RA 2023	VA 2023	Differenz
1	211	Erträge aus der operativen Verwaltungstätigkeit	6.046.365,53	5.925.400	120.965,53
1	212	Erträge aus Transfers	1.139.705,21	1.031.800	107.905,21
1	213	Finanzerträge	45.913,72	900	45.013,72
SU	21	Summe Erträge	7.231.984,46	6.958.100	273.884,46
1	221	Personalaufwand	1.467.675,33	1.404.100	63.575,33
1	222	Sachaufwand (ohne Transferaufwand)	4.027.283,65	3.971.700	55.583,65
1	223	Transferaufwand (laufende Transfers und Kapitaltransfers)	1.441.473,22	1.423.100	18.373,22
1	224	Finanzaufwand	105.250,78	82.500	22.750,78
SU	22	Summe Aufwendungen	7.041.682,98	6.881.400	160.282,98
SA0	SA0	(0) Nettoergebnis (21 - 22)	190.301,48	76.700	113.601,48
1	230	Entnahmen von Haushaltsrücklagen	78.481,30	220.400	-141.918,70
1	240	Zuweisung an Haushaltsrücklagen	110.649,90	0	110.649,90
SU	23	Summe Haushaltsrücklagen	-32.168,60	220.400	-252.568,60
SA00	SA00	Nettoergebnis nach Zuweisung und Entnahmen von Haushaltsrücklagen (SA 0 +/- SU 23)	158.132,88	297.100	-138.967,12



**Finanzierungsergebnis Gesamthaushalt**

MVAG Ebene	MVAG Code	Mittelverwendungs- und -aufbringungsgruppen (1. Ebene)	RA 2023	VA 2023	Differenz
1	311	Einzahlungen aus der operativen Verwaltungstätigkeit	5.949.978,19	5.852.100	97.878,19
1	312	Einzahlungen aus Transfers (ohne Kapitaltransfers)	966.845,28	864.900	101.945,28
1	313	Einzahlungen aus Finanzerträgen	45.913,72	900	45.013,72
SU	31	Summe Einzahlungen operative Gebarung	6.962.737,19	6.717.900	244.837,19
1	321	Auszahlungen aus Personalaufwand	1.441.370,27	1.397.000	44.370,27
1	322	Auszahlungen aus Sachaufwand (ohne Transferaufwand)	2.976.224,95	2.955.400	20.824,95
1	323	Auszahlungen aus Transfers (ohne Kapitaltransfers)	1.441.388,74	1.423.100	18.288,74
1	324	Auszahlungen aus Finanzaufwand	106.591,70	82.500	24.091,70
SU	32	Summe Auszahlungen operative Gebarung	5.965.575,66	5.858.000	107.575,66
SA1	SA1	Saldo (1) Geldfluss aus der Operativen Gebarung (31 - 32)	997.161,53	859.900	137.261,53
1	331	Einzahlungen aus der Investitionstätigkeit	41.130,24	16.500	24.630,24
1	332	Einzahlungen aus der Rückzahlung von Darlehen sowie gewährten Vorschüssen	0,00	0	0,00
1	333	Einzahlungen aus Kapitaltransfers	115.344,44	98.300	17.044,44
SU	33	Summe Einzahlungen investive Gebarung	156.474,68	114.800	41.674,68
1	341	Auszahlungen aus der Investitionstätigkeit	1.150.133,11	946.500	203.633,11
1	342	Auszahlungen von gewährten Darlehen sowie gewährten Vorschüssen	0,00	0	0,00
1	343	Auszahlungen aus Kapitaltransfers	0,00	0	0,00
SU	34	Summe Auszahlungen investive Gebarung	1.150.133,11	946.500	203.633,11
SA2	SA2	Saldo (2) Geldfluss aus der Investiven Gebarung (33 - 34)	-993.658,43	-831.700	-161.958,43
SA3	SA3	Saldo (3) Nettofinanzierungssaldo (Saldo 1+ Saldo 2)	3.503,10	28.200	-24.696,90
1	351	Einzahlungen aus der Aufnahme von Finanzschulden	150.000,00	150.000	0,00
1	353	Einzahlungen infolge eines Kapitaltausch bei derivativen Finanzinstrumenten mit Grundgeschäft	0,00	0	0,00
1	355	Einzahlungen aus dem Abgang von Finanzinstrumenten	0,00	0	0,00
SU	35	Summe Einzahlungen aus der Finanzierungstätigkeit	150.000,00	150.000	0,00
1	361	Auszahlungen aus der Tilgung von Finanzschulden	565.843,00	512.400	53.443,00
1	363	Auszahlungen infolge eines Kapitaltausch bei derivativen Finanzinstrumenten mit Grundgeschäft	0,00	0	0,00
1	365	Auszahlungen für den Erwerb von Finanzinstrumenten	0,00	0	0,00
SU	36	Summe Auszahlungen aus der Finanzierungstätigkeit	565.843,00	512.400	53.443,00
SA4	SA4	Saldo (4) Geldfluss aus der Finanzierungstätigkeit (35 - 36)	-415.843,00	-362.400	-53.443,00
SA5	SA5	Saldo (5) Geldfluss aus der voranschlagswirksamen Gebarung (Saldo 3 + Saldo 4)	-412.339,90	-334.200	-78.139,90
1	411	Einzahlungen aus nicht voranschlagswirksamen Forderungen	285.263,68	0	285.263,68
1	412	Einzahlungen aus nicht voranschlagswirksamen Verbindlichkeiten	1.778.556,77	0	1.778.556,77
1	413	Einzahlungen aus der Aufnahme von zur Kassenstärkung eingegangenen Geldverbindlichkeiten (Barvorlagen)	0,00	0	0,00
SU	41	Summe Einzahlungen aus der nicht voranschlagswirksamen Gebarung	2.063.820,45	0	2.063.820,45
1	421	Auszahlungen aus nicht voranschlagswirksamen Forderungen	271.184,10	0	271.184,10



MVAG Ebene	MVAG Code	Mittelverwendungs- und -aufbringungsgruppen (1. Ebene)	RA 2023	VA 2023	Differenz
1	422	Auszahlungen aus nicht voranschlagswirksamen Verbindlichkeiten	1.750.607,67	0	1.750.607,67
1	423	Auszahlungen zur Tilgung von zur Kassenstärkung eingegangenen Gelverbindlichkeitn (Barvorlage)	0,00	0	0,00
SU	42	Summe Auszahlungen aus der nicht voranschlagswirksamen Gebarung	2.021.791,77	0	2.021.791,77
SA6	SA6	Geldfluss aus der nicht voranschlagswirksamen Gebarung	42.028,68	0	42.028,68
SA7	SA7	Veränderung an liquiden Mitteln (Saldo 5 + Saldo 6)	-370.311,22	-334.200	-36.111,22
		Anfangsbestand liquide Mittel	3.190.258,37		
		Endbestand liquide Mittel	2.819.947,15		
		davon Zahlungsmittelreserven	2.486.747,23		

**Vermögensrechnung**

MVAG Ebene	MVAG Code	Position VRV	AKTIVA	RA 2023	RA 2022	Differenz
0	10	A	Langfristiges Vermögen	40.218.934,82	40.154.150,63	64.784,19
1	101	A.I	Immaterielle Vermögenswerte	153.552,42	136.704,33	16.848,09
1	102	A.II	Sachanlagen	39.854.716,78	39.765.428,63	89.288,15
1	103	A.III	Aktive Finanzinstrumente/Langfristiges Finanzvermögen	87.396,14	82.977,70	4.418,44
1	104	A.IV	Beteiligungen	0,00	0,00	0,00
1	106	A.V	Langfristige Forderungen	123.269,48	169.039,97	-45.770,49
0	11	B	Kurzfristiges Vermögen	3.013.086,32	3.376.214,53	-363.128,21
1	113	B.I	Kurzfristige Forderungen	193.139,17	185.956,16	7.183,01
1	114	B.II	Vorräte	0,00	0,00	0,00
1	115	B.III	Liquide Mittel	2.819.947,15	3.190.258,37	-370.311,22
1	116	B.IV	Aktive Finanzinstrumente/Kurzfristiges Finanzvermögen	0,00	0,00	0,00
1	117	B.V	Aktive Rechnungsabgrenzung	0,00	0,00	0,00
SU			Summe Aktiva (10 + 11)	43.232.021,14	43.530.365,16	-298.344,02



MVAG Ebene	MVAG Code	Position VRV	PASSIVA	RA 2023	RA 2022	Differenz
0	12	C	Nettovermögen (Ausgleichsposten)	36.236.108,56	36.041.388,64	194.719,92
1	121	C.I	Saldo der Eröffnungsbilanz	20.487.470,54	20.487.470,54	0,00
1	122	C.II	Kumuliertes Nettoergebnis	1.257.472,35	1.099.339,47	158.132,88
1	123	C.III	Haushaltsrücklagen	14.486.747,23	14.454.578,63	32.168,60
1	124	C.IV	Neubewertungsrücklagen (Umbewertungskonto)	4.418,44	0,00	4.418,44
1	125	C.V	Fremdwährungsumrechnungsrücklagen	0,00	0,00	0,00
0	13	D	Sonderposten Investitionszuschüsse (Kapitaltransfers)	3.640.599,00	3.697.265,00	-56.666,00
1	131	D.I	Investitionszuschüsse	3.640.599,00	3.697.265,00	-56.666,00
0	14	E	Langfristige Fremdmittel	3.231.922,76	3.631.255,33	-399.332,57
1	141	E.I	Langfristige Finanzschulden, netto	3.026.242,99	3.399.690,60	-373.447,61
1	142	E.II	Langfristige Verbindlichkeiten	0,00	0,00	0,00
1	143	E.III	Langfristige Rückstellungen	205.679,77	231.564,73	-25.884,96
0	15	F	Kurzfristige Fremdmittel	123.390,82	160.456,19	-37.065,37
1	151	F.I	Kurzfristige Finanzschulden, netto	0,00	0,00	0,00
1	152	F.II	Kurzfristige Verbindlichkeiten	123.390,82	160.456,19	-37.065,37
1	153	F.III	Kurzfristige Rückstellungen	0,00	0,00	0,00
1	154	F.IV	Passive Rechnungsabgrenzung	0,00	0,00	0,00
SU			Summe Passiva (12 + 13 + 14 + 15)	43.232.021,14	43.530.365,16	-298.344,02

Ergebnisrechnung Bereichsbudget 0 - Vertretungskörper und allgemeine Verwaltung (Gemeinden)

MVAG Ebene	MVAG Code	Mittelverwendungs- und -aufbringungsgruppen (1. und 2. Ebene)	RA 2023	VA 2023	Differenz
1	211	Erträge aus der operativen Verwaltungstätigkeit	528.368,39	503.600	24.768,39
2	2111	Erträge aus eigenen Abgaben	0,00	0	0,00
2	2112	Erträge aus Ertragsanteilen	0,00	0	0,00
2	2113	Erträge aus Gebühren	0,00	0	0,00
2	2114	Erträge aus Leistungen	480.276,46	407.300	72.976,46
2	2115	Erträge aus Besitz und wirtschaftlicher Tätigkeit	0,00	0	0,00
2	2116	Erträge aus Veräußerung und sonstiger Erträge	0,00	44.100	-44.100,00
2	2117	Nicht finanzierungswirksame operative Erträge	48.091,93	52.200	-4.108,07
1	212	Erträge aus Transfers	71.651,42	81.200	-9.548,58
2	2121	Transferertrag von Trägern des öffentlichen Rechts	70.402,88	80.000	-9.597,12
2	2122	Transferertrag von Beteiligungen	0,00	0	0,00
2	2123	Transferertrag von Unternehmen (mit Finanzunternehmen)	0,00	0	0,00
2	2124	Transferertrag von Haushalten und Organisationen ohne Erwerbscharakter	0,00	0	0,00
2	2125	Transferertrag vom Ausland	0,00	0	0,00
2	2126	Investitions- und Tilgungszuschüsse zwischen Unternehmungen und Betrieben der Gebietskörperschaft und der Gebietskörperschaft	0,00	0	0,00
2	2127	Nicht finanzwirksamer Transferertrag	1.248,54	1.200	48,54
1	213	Finanzerträge	0,00	0	0,00
2	2131	Erträge aus Zinsen	0,00	0	0,00
2	2132	Erträge aus Zinsen aus derivativen Finanzinstrumenten ohne Grundgeschäft	0,00	0	0,00
2	2133	Erträge aus Gewinneinnahmen von marktbestimmten Betrieben	0,00	0	0,00
2	2134	Sonstige Finanzerträge	0,00	0	0,00
2	2135	Erträge aus Dividenden/Gewinnausschüttungen	0,00	0	0,00
2	2136	Sonstige nicht finanzierungswirksame Erträge	0,00	0	0,00
SU	21	Summe Erträge	600.019,81	584.800	15.219,81
1	221	Personalaufwand	694.571,40	657.800	36.771,40
2	2211	Personalaufwand (Bezüge, Nebengeb., Mehrleistungen)	525.699,16	503.600	22.099,16
2	2212	Gesetzlicher und freiwilliger Sozialaufwand	147.476,54	150.200	-2.723,46
2	2213	Sonstiger Personalaufwand	0,00	0	0,00
2	2214	Nicht finanzierungswirksamer Personalaufwand	21.395,70	4.000	17.395,70
1	222	Sachaufwand (ohne Transferaufwand)	354.019,89	433.100	-79.080,11
2	2221	Gebrauchs- und Verbrauchsgüter, Handelswaren	34.863,05	54.400	-19.536,95
2	2222	Verwaltungs- und Betriebsaufwand	38.635,34	41.700	-3.064,66
2	2223	Leasing- und Mietaufwand	1.170,31	1.500	-329,69
2	2224	Instandhaltung	4.172,97	5.100	-927,03
2	2225	Sonstiger Sachaufwand	241.007,74	291.300	-50.292,26
2	2226	Nicht finanzierungswirksamer Sachaufwand	34.170,48	39.100	-4.929,52



MVAG Ebene	MVAG Code	Mittelverwendungs- und -aufbringungsgruppen (1. und 2. Ebene)	RA 2023	VA 2023	Differenz
1	223	Transferaufwand (laufende Transfers und Kapitaltransfers)	103.261,32	104.300	-1.038,68
2	2231	Transferaufwand an Träger des öffentlichen Rechts	95.645,09	95.500	145,09
2	2232	Transferaufwand an Beteiligungen	0,00	0	0,00
2	2233	Transferaufwand an Unternehmen (mit Finanzunternehmen)	4.805,96	5.200	-394,04
2	2234	Transferaufwand an Haushalte und Organisationen ohne Erwerbscharakter	2.810,27	3.600	-789,73
2	2235	Transferaufwand an das Ausland	0,00	0	0,00
2	2236	Investitions- und Tilgungszuschüsse zwischen Unternehmungen und Betrieben der Gebietskörperschaft und der Gebietskörperschaft	0,00	0	0,00
2	2237	Nicht finanzierungswirksamer Transferaufwand	0,00	0	0,00
1	224	Finanzaufwand	0,00	0	0,00
2	2241	Zinsen aus Finanzschulden, Finanzierungsleasing, Forderungskauf und derivativen Finanzinstrumenten mit Grundgeschäft	0,00	0	0,00
2	2242	Zinsen und sonstige Aufwendungen aus derivativen Finanzinstrumenten ohne Grundgeschäft	0,00	0	0,00
2	2243	Gewinnentnahmen von Unternehmungen und marktbestimmten Betrieben der Gebietskörperschaft (innerhalb der Gebietskörperschaft)	0,00	0	0,00
2	2244	Sonstiger Finanzaufwand	0,00	0	0,00
2	2245	Nicht finanzierungswirksamer Finanzaufwand	0,00	0	0,00
SU	22	Summe Aufwendungen	1.151.852,61	1.195.200	-43.347,39
SA0	SA0	(0) Nettoergebnis (21 - 22)	-551.832,80	-610.400	58.567,20
1	230	Entnahmen von Haushaltsrücklagen	0,00	0	0,00
2	2301	Entnahmen von Haushaltsrücklagen	0,00	0	0,00
1	240	Zuweisung an Haushaltsrücklagen	0,00	0	0,00
2	2401	Zuweisung an Haushaltsrücklagen	0,00	0	0,00
SU	23	Summe Haushaltsrücklagen	0,00	0	0,00
SA00	SA00	Nettoergebnis nach Zuweisung und Entnahmen von Haushaltsrücklagen (SA 0 +/- SU 23)	-551.832,80	-610.400	58.567,20

**Finanzierungsergebnis Bereichsbudget 0 - Vertretungskörper und allgemeine Verwaltung (Gemeinden)**

MVAG Ebene	MVAG Code	Mittelverwendungs- und -aufbringungsgruppen (1. und 2. Ebene)	RA 2023	VA 2023	Differenz
1	311	Einzahlungen aus der operativen Verwaltungstätigkeit	480.276,46	451.400	28.876,46
2	3111	Einzahlungen aus eigenen Abgaben	0,00	0	0,00
2	3112	Einzahlungen aus Ertragsanteilen	0,00	0	0,00
2	3113	Einzahlungen aus Gebühren	0,00	0	0,00
2	3114	Einzahlungen aus Leistungen	480.276,46	407.300	72.976,46
2	3115	Einzahlungen aus Besitz und wirtschaftlicher Tätigkeiten	0,00	0	0,00
2	3116	Einzahlungen aus Veräußerung von geringwertigen Wirtschaftsgütern (GWG) und sonstige Einzahlungen	0,00	44.100	-44.100,00
1	312	Einzahlungen aus Transfers (ohne Kapitaltransfers)	70.402,88	80.000	-9.597,12
2	3121	Transferzahlungen von Trägern des öffentlichen Rechts	70.402,88	80.000	-9.597,12
2	3122	Transferzahlungen von Beteiligungen	0,00	0	0,00
2	3123	Transferzahlungen von Unternehmen (inkl. Finanzunternehmen)	0,00	0	0,00
2	3124	Transferzahlungen von Haushalte und Organisationen ohne Erwerbscharakter	0,00	0	0,00
2	3125	Transferzahlungen vom Ausland	0,00	0	0,00
2	3126	Investitions- und Tilgungszuschüsse zwischen Unternehmungen und Betrieben der Gebietskörperschaft und der Gebietskörperschaft	0,00	0	0,00
1	313	Einzahlungen aus Finanzerträgen	0,00	0	0,00
2	3131	Einzahlungen aus Zinserträgen	0,00	0	0,00
2	3133	Einzahlungen aus Gewinnentnahmen von marktbestimmten Betrieben	0,00	0	0,00
2	3134	Sonstige Einzahlungen aus Finanzerträgen	0,00	0	0,00
2	3135	Einzahlungen aus Dividenden/Gewinnausschüttungen	0,00	0	0,00
SU	31	Summe Einzahlungen operative Gebarung	550.679,34	531.400	19.279,34
1	321	Auszahlungen aus Personalaufwand	673.175,70	653.800	19.375,70
2	3211	Auszahlungen für Personalaufwand, Bezüge, Nebengebühren und Mehrleistungsvergütungen	525.699,16	503.600	22.099,16
2	3212	Auszahlungen für gesetzliche und freiwillige Sozialaufwendungen	147.476,54	150.200	-2.723,46
2	3213	Auszahlungen aus sonstigem Personalaufwand	0,00	0	0,00
1	322	Auszahlungen aus Sachaufwand (ohne Transferaufwand)	317.744,71	394.000	-76.255,29
2	3221	Auszahlungen für Gebrauchs- und Verbrauchsgüter, Handelswaren	33.402,48	54.400	-20.997,52
2	3222	Auszahlungen für Verwaltungs- und Betriebsaufwand	37.797,44	41.700	-3.902,56
2	3223	Auszahlungen für Leasing- und Mietaufwand	1.170,31	1.500	-329,69
2	3224	Auszahlungen für Instandhaltung	4.172,97	5.100	-927,03
2	3225	Sonstige Auszahlungen aus Sachaufwand	241.201,51	291.300	-50.098,49
2	3226	Auszahlungen aus der Inanspruchnahme von Haftungen	0,00	0	0,00
1	323	Auszahlungen aus Transfers (ohne Kapitaltransfers)	103.261,32	104.300	-1.038,68
2	3231	Transferzahlungen an Träger des öffentlichen Rechts	95.645,09	95.500	145,09
2	3232	Transferzahlungen an Beteiligungen	0,00	0	0,00
2	3233	Transferzahlungen an Unternehmen (inkl. Finanzunternehmen)	4.805,96	5.200	-394,04
2	3234	Transferzahlungen an Haushalte und Organisationen ohne Erwerbscharakter	2.810,27	3.600	-789,73



MVAG Ebene	MVAG Code	Mittelverwendungs- und -aufbringungsgruppen (1. und 2. Ebene)	RA 2023	VA 2023	Differenz
2	3235	Transferzahlungen an das Ausland	0,00	0	0,00
2	3236	Investitions- und Tilgungszuschüsse zwischen Unternehmungen und Betrieben der Gebietskörperschaft und der Gebietskörperschaft	0,00	0	0,00
1	324	Auszahlungen aus Finanzaufwand	0,00	0	0,00
2	3241	Auszahlungen für Zinsaufwand, für Finanzierungsleasing, für Forderungskauf, für Finanzschulden und derivative Finanzinstrumente mit Grundgeschäft	0,00	0	0,00
2	3242	Auszahlungen für Zinsen aus derivativen Finanzinstrumente ohne Grundgeschäft	0,00	0	0,00
2	3243	Auszahlung aus Gewinnentnahmen von marktbestimmten Betrieben	0,00	0	0,00
2	3244	Sonstige Auszahlungen aus Finanzaufwendungen	0,00	0	0,00
SU	32	Summe Auszahlungen operative Gebarung	1.094.181,73	1.152.100	-57.918,27
SA1	SA1	Saldo (1) Geldfluss aus der Operativen Gebarung (31 - 32)	-543.502,39	-620.700	77.197,61
1	331	Einzahlungen aus der Investitionstätigkeit	0,00	0	0,00
2	3311	Einzahlungen aus der Veräußerung von immateriellem Vermögen	0,00	0	0,00
2	3312	Einzahlungen aus der Veräußerung von Grundstücken und Grundstückseinrichtungen	0,00	0	0,00
2	3313	Einzahlungen aus der Veräußerung von Gebäuden und Bauten	0,00	0	0,00
2	3314	Einzahlungen aus der Veräußerung von technischen Anlagen, Fahrzeuge und Maschinen	0,00	0	0,00
2	3315	Einzahlungen aus der Veräußerung von Amts-, Betriebs- und Geschäftsausstattung	0,00	0	0,00
2	3316	Einzahlungen aus der Veräußerung von Kulturgütern	0,00	0	0,00
2	3317	Einzahlungen aus der Veräußerung von Beteiligungen	0,00	0	0,00
1	332	Einzahlungen aus der Rückzahlung von Darlehen sowie gewährten Vorschüssen	0,00	0	0,00
2	3321	Einzahlungen aus Darlehen an Träger des öffentlichen Rechts	0,00	0	0,00
2	3322	Einzahlungen aus Darlehen an Beteiligungen	0,00	0	0,00
2	3323	Einzahlungen aus Darlehen an Unternehmen und Haushalte	0,00	0	0,00
2	3325	Einzahlungen aus Vorschüssen und Anzahlungen	0,00	0	0,00
1	333	Einzahlungen aus Kapitaltransfers	0,00	10.000	-10.000,00
2	3331	Kapitaltransferzahlungen von Trägern des öffentlichen Rechts	0,00	10.000	-10.000,00
2	3332	Kapitaltransferzahlungen von Beteiligungen	0,00	0	0,00
2	3333	Kapitaltransferzahlungen von Unternehmen	0,00	0	0,00
2	3334	Kapitaltransferzahlungen von Haushalten und Organisationen ohne Erwerbscharakter	0,00	0	0,00
2	3335	Kapitaltransferzahlungen vom Ausland	0,00	0	0,00
SU	33	Summe Einzahlungen investive Gebarung	0,00	10.000	-10.000,00
1	341	Auszahlungen aus der Investitionstätigkeit	44.844,25	141.000	-96.155,75
2	3411	Auszahlungen für den Erwerb von immateriellem Vermögen	0,00	0	0,00
2	3412	Auszahlungen für den Erwerb von Grundstücken und Grundstückseinrichtungen	0,00	0	0,00
2	3413	Auszahlungen für den Erwerb von Gebäuden und Bauten	25.015,08	103.000	-77.984,92
2	3414	Auszahlungen für den Erwerb von technischen Anlagen, Fahrzeuge und Maschinen	0,00	0	0,00
2	3415	Auszahlungen für den Erwerb von Amts-, Betriebs- und Geschäftsausstattung	19.829,17	38.000	-18.170,83
2	3416	Auszahlungen für den Erwerb von Kulturgütern	0,00	0	0,00
2	3417	Auszahlungen für den Erwerb von Beteiligungen	0,00	0	0,00



MVAG Ebene	MVAG Code	Mittelverwendungs- und -aufbringungsgruppen (1. und 2. Ebene)	RA 2023	VA 2023	Differenz
1	342	Auszahlungen von gewährten Darlehen sowie gewährten Vorschüssen	0,00	0	0,00
2	3421	Auszahlung von Darlehen an Träger des öffentlichen Rechts	0,00	0	0,00
2	3422	Auszahlung von Darlehen an Beteiligungen	0,00	0	0,00
2	3423	Auszahlung von Darlehen an Unternehmen und Haushalte	0,00	0	0,00
2	3425	Auszahlungen von Vorschüssen und Anzahlungen	0,00	0	0,00
1	343	Auszahlungen aus Kapitaltransfers	0,00	0	0,00
2	3431	Kapitaltransferzahlungen an Träger des öffentlichen Rechts	0,00	0	0,00
2	3432	Kapitaltransferzahlungen an Beteiligungen	0,00	0	0,00
2	3433	Kapitaltransferzahlungen an Unternehmen (Finanzunternehmen)	0,00	0	0,00
2	3434	Kapitaltransferzahlungen an Haushalte und Organisationen ohne Erwerbscharakter	0,00	0	0,00
2	3435	Kapitaltransferzahlungen an das Ausland	0,00	0	0,00
SU	34	Summe Auszahlungen investive Gebarung	44.844,25	141.000	-96.155,75
SA2	SA2	Saldo (2) Geldfluss aus der Investiven Gebarung (33 - 34)	-44.844,25	-131.000	86.155,75
SA3	SA3	Saldo (3) Nettofinanzierungssaldo (Saldo 1+ Saldo 2)	-588.346,64	-751.700	163.353,36
1	351	Einzahlungen aus der Aufnahme von Finanzschulden	0,00	0	0,00
2	3511	Einzahlungen aus empfangenen Darlehen von öffentlichen Körperschaften und Rechtsträgern	0,00	0	0,00
2	3512	Einzahlungen aus empfangenen Darlehen von Beteiligungen	0,00	0	0,00
2	3513	Einzahlungen aus empfangenen Darlehen von Unternehmen und privaten Haushalten	0,00	0	0,00
2	3514	Einzahlungen aus Finanzschulden (Finanzunternehmen)	0,00	0	0,00
1	353	Einzahlungen infolge eines Kapitaltausch bei derivativen Finanzinstrumenten mit Grundgeschäft	0,00	0	0,00
2	3530	Einzahlungen infolge eines Kapitaltausch bei derivativen Finanzinstrumenten mit Grundgeschäft	0,00	0	0,00
1	355	Einzahlungen aus dem Abgang von Finanzinstrumenten	0,00	0	0,00
2	3550	Einzahlungen aus dem Abgang von Finanzinstrumenten	0,00	0	0,00
SU	35	Summe Einzahlungen aus der Finanzierungstätigkeit	0,00	0	0,00
1	361	Auszahlungen aus der Tilgung von Finanzschulden	0,00	0	0,00
2	3611	Auszahlungen aus empfangenen Darlehen von öffentlichen Körperschaften und Rechtsträgern	0,00	0	0,00
2	3612	Auszahlungen aus empfangenen Darlehen von Beteiligungen	0,00	0	0,00
2	3613	Auszahlungen aus empfangenen Darlehen von Unternehmen und privaten Haushalten	0,00	0	0,00
2	3614	Auszahlungen aus Finanzschulden	0,00	0	0,00
2	3615	Auszahlung aus der Rückzahlung von Leasingverbindlichkeiten	0,00	0	0,00
1	363	Auszahlungen infolge eines Kapitaltausch bei derivativen Finanzinstrumenten mit Grundgeschäft	0,00	0	0,00
2	3630	Auszahlungen infolge eines Kapitaltausch bei derivativen Finanzinstrumenten mit Grundgeschäft	0,00	0	0,00
1	365	Auszahlungen für den Erwerb von Finanzinstrumenten	0,00	0	0,00
2	3650	Auszahlungen für den Erwerb von Finanzinstrumenten	0,00	0	0,00
SU	36	Summe Auszahlungen aus der Finanzierungstätigkeit	0,00	0	0,00
SA4	SA4	Saldo (4) Geldfluss aus der Finanzierungstätigkeit (35 - 36)	0,00	0	0,00
SA5	SA5	Saldo (5) Geldfluss aus der voranschlagswirksamen Gebarung (Saldo 3 + Saldo 4)	-588.346,64	-751.700	163.353,36
1	411	Einzahlungen aus nicht voranschlagswirksamen Forderungen	285.263,68	0	285.263,68
2	4110	Einzahlungen aus nicht voranschlagswirksamen Forderungen	285.263,68	0	285.263,68



MVAG Ebene	MVAG Code	Mittelverwendungs- und -aufbringungsgruppen (1. und 2. Ebene)	RA 2023	VA 2023	Differenz
1	412	Einzahlungen aus nicht voranschlagswirksamen Verbindlichkeiten	1.778.556,77	0	1.778.556,77
2	4120	Einzahlungen aus nicht voranschlagswirksamen Verbindlichkeiten	1.778.556,77	0	1.778.556,77
1	413	Einzahlungen aus der Aufnahme von zur Kassenstärkung eingegangenen Geldverbindlichkeiten (Barvorlagen)	0,00	0	0,00
2	4130	Einzahlungen aus der Aufnahme von zur Kassenstärkung eingegangenen Geldverbindlichkeiten (Barvorlagen)	0,00	0	0,00
SU	41	Summe Einzahlungen aus der nicht voranschlagswirksamen Gebarung	2.063.820,45	0	2.063.820,45
1	421	Auszahlungen aus nicht voranschlagswirksamen Forderungen	271.184,10	0	271.184,10
2	4210	Auszahlungen aus nicht voranschlagswirksamen Forderungen	271.184,10	0	271.184,10
1	422	Auszahlungen aus nicht voranschlagswirksamen Verbindlichkeiten	1.750.607,67	0	1.750.607,67
2	4220	Auszahlungen aus nicht voranschlagswirksamen Verbindlichkeiten	1.750.607,67	0	1.750.607,67
1	423	Auszahlungen zur Tilgung von zur Kassenstärkung eingegangenen Gelverbindlichkeitn (Barvorlage)	0,00	0	0,00
2	4230	Auszahlungen zur Tilgung von zur Kassenstärkung eingegangenen Gelverbindlichkeitn (Barvorlage)	0,00	0	0,00
SU	42	Summe Auszahlungen aus der nicht voranschlagwirksamen Gebarung	2.021.791,77	0	2.021.791,77
SA6	SA6	Geldfluss aus der nicht voranschlagswirksamen Gebarung	42.028,68	0	42.028,68
SA7	SA7	Veränderung an liquiden Mitteln (Saldo 5 + Saldo 6)	-546.317,96	-751.700	205.382,04

Ergebnisrechnung Bereichsbudget 1 - Öffentliche Ordnung und Sicherheit (Länder und Gemeinden)

MVAG Ebene	MVAG Code	Mittelverwendungs- und -aufbringungsgruppen (1. und 2. Ebene)	RA 2023	VA 2023	Differenz
1	211	Erträge aus der operativen Verwaltungstätigkeit	106.041,61	104.800	1.241,61
2	2111	Erträge aus eigenen Abgaben	0,00	0	0,00
2	2112	Erträge aus Ertragsanteilen	0,00	0	0,00
2	2113	Erträge aus Gebühren	0,00	0	0,00
2	2114	Erträge aus Leistungen	0,00	0	0,00
2	2115	Erträge aus Besitz und wirtschaftlicher Tätigkeit	9.072,13	9.000	72,13
2	2116	Erträge aus Veräußerung und sonstiger Erträge	96.969,48	95.800	1.169,48
2	2117	Nicht finanzierungswirksame operative Erträge	0,00	0	0,00
1	212	Erträge aus Transfers	23.213,74	11.800	11.413,74
2	2121	Transferertrag von Trägern des öffentlichen Rechts	10.000,00	0	10.000,00
2	2122	Transferertrag von Beteiligungen	0,00	0	0,00
2	2123	Transferertrag von Unternehmen (mit Finanzunternehmen)	0,00	0	0,00
2	2124	Transferertrag von Haushalten und Organisationen ohne Erwerbscharakter	0,00	0	0,00
2	2125	Transferertrag vom Ausland	0,00	0	0,00
2	2126	Investitions- und Tilgungszuschüsse zwischen Unternehmungen und Betrieben der Gebietskörperschaft und der Gebietskörperschaft	0,00	0	0,00
2	2127	Nicht finanzwirksamer Transferertrag	13.213,74	11.800	1.413,74
1	213	Finanzerträge	0,00	0	0,00
2	2131	Erträge aus Zinsen	0,00	0	0,00
2	2132	Erträge aus Zinsen aus derivativen Finanzinstrumenten ohne Grundgeschäft	0,00	0	0,00
2	2133	Erträge aus Gewinneinnahmen von marktbestimmten Betrieben	0,00	0	0,00
2	2134	Sonstige Finanzerträge	0,00	0	0,00
2	2135	Erträge aus Dividenden/Gewinnausschüttungen	0,00	0	0,00
2	2136	Sonstige nicht finanzierungswirksame Erträge	0,00	0	0,00
SU	21	Summe Erträge	129.255,35	116.600	12.655,35
1	221	Personalaufwand	40,00	0	40,00
2	2211	Personalaufwand (Bezüge, Nebengeb., Mehrleistungen)	0,00	0	0,00
2	2212	Gesetzlicher und freiwilliger Sozialaufwand	40,00	0	40,00
2	2213	Sonstiger Personalaufwand	0,00	0	0,00
2	2214	Nicht finanzierungswirksamer Personalaufwand	0,00	0	0,00
1	222	Sachaufwand (ohne Transferaufwand)	185.794,08	178.000	7.794,08
2	2221	Gebrauchs- und Verbrauchsgüter, Handelswaren	1.837,57	1.300	537,57
2	2222	Verwaltungs- und Betriebsaufwand	20.911,65	18.500	2.411,65
2	2223	Leasing- und Mietaufwand	0,00	0	0,00
2	2224	Instandhaltung	13.920,64	17.200	-3.279,36
2	2225	Sonstiger Sachaufwand	102.721,62	94.800	7.921,62
2	2226	Nicht finanzierungswirksamer Sachaufwand	46.402,60	46.200	202,60



MVAG Ebene	MVAG Code	Mittelverwendungs- und -aufbringungsgruppen (1. und 2. Ebene)	RA 2023	VA 2023	Differenz
1	223	Transferaufwand (laufende Transfers und Kapitaltransfers)	9.940,50	8.600	1.340,50
2	2231	Transferaufwand an Träger des öffentlichen Rechts	9.940,50	8.600	1.340,50
2	2232	Transferaufwand an Beteiligungen	0,00	0	0,00
2	2233	Transferaufwand an Unternehmen (mit Finanzunternehmen)	0,00	0	0,00
2	2234	Transferaufwand an Haushalte und Organisationen ohne Erwerbscharakter	0,00	0	0,00
2	2235	Transferaufwand an das Ausland	0,00	0	0,00
2	2236	Investitions- und Tilgungszuschüsse zwischen Unternehmungen und Betrieben der Gebietskörperschaft und der Gebietskörperschaft	0,00	0	0,00
2	2237	Nicht finanzierungswirksamer Transferaufwand	0,00	0	0,00
1	224	Finanzaufwand	0,00	0	0,00
2	2241	Zinsen aus Finanzschulden, Finanzierungsleasing, Forderungskauf und derivativen Finanzinstrumenten mit Grundgeschäft	0,00	0	0,00
2	2242	Zinsen und sonstige Aufwendungen aus derivativen Finanzinstrumenten ohne Grundgeschäft	0,00	0	0,00
2	2243	Gewinnentnahmen von Unternehmungen und marktbestimmten Betrieben der Gebietskörperschaft (innerhalb der Gebietskörperschaft)	0,00	0	0,00
2	2244	Sonstiger Finanzaufwand	0,00	0	0,00
2	2245	Nicht finanzierungswirksamer Finanzaufwand	0,00	0	0,00
SU	22	Summe Aufwendungen	195.774,58	186.600	9.174,58
SA0	SA0	(0) Nettoergebnis (21 - 22)	-66.519,23	-70.000	3.480,77
1	230	Entnahmen von Haushaltsrücklagen	0,00	0	0,00
2	2301	Entnahmen von Haushaltsrücklagen	0,00	0	0,00
1	240	Zuweisung an Haushaltsrücklagen	0,00	0	0,00
2	2401	Zuweisung an Haushaltsrücklagen	0,00	0	0,00
SU	23	Summe Haushaltsrücklagen	0,00	0	0,00
SA00	SA00	Nettoergebnis nach Zuweisung und Entnahmen von Haushaltsrücklagen (SA 0 +/- SU 23)	-66.519,23	-70.000	3.480,77

Finanzierungsergebnis Bereichsbudget 1 - Öffentliche Ordnung und Sicherheit (Länder und Gemeinden)

MVAG Ebene	MVAG Code	Mittelverwendungs- und -aufbringungsgruppen (1. und 2. Ebene)	RA 2023	VA 2023	Differenz
1	311	Einzahlungen aus der operativen Verwaltungstätigkeit	105.943,01	104.800	1.143,01
2	3111	Einzahlungen aus eigenen Abgaben	0,00	0	0,00
2	3112	Einzahlungen aus Ertragsanteilen	0,00	0	0,00
2	3113	Einzahlungen aus Gebühren	0,00	0	0,00
2	3114	Einzahlungen aus Leistungen	0,00	0	0,00
2	3115	Einzahlungen aus Besitz und wirtschaftlicher Tätigkeiten	9.072,13	9.000	72,13
2	3116	Einzahlungen aus Veräußerung von geringwertigen Wirtschaftsgütern (GWG) und sonstige Einzahlungen	96.870,88	95.800	1.070,88
1	312	Einzahlungen aus Transfers (ohne Kapitaltransfers)	10.000,00	0	10.000,00
2	3121	Transferzahlungen von Trägern des öffentlichen Rechts	10.000,00	0	10.000,00
2	3122	Transferzahlungen von Beteiligungen	0,00	0	0,00
2	3123	Transferzahlungen von Unternehmen (inkl. Finanzunternehmen)	0,00	0	0,00
2	3124	Transferzahlungen von Haushalte und Organisationen ohne Erwerbscharakter	0,00	0	0,00
2	3125	Transferzahlungen vom Ausland	0,00	0	0,00
2	3126	Investitions- und Tilgungszuschüsse zwischen Unternehmungen und Betrieben der Gebietskörperschaft und der Gebietskörperschaft	0,00	0	0,00
1	313	Einzahlungen aus Finanzerträgen	0,00	0	0,00
2	3131	Einzahlungen aus Zinserträgen	0,00	0	0,00
2	3133	Einzahlungen aus Gewinnentnahmen von marktbestimmten Betrieben	0,00	0	0,00
2	3134	Sonstige Einzahlungen aus Finanzerträgen	0,00	0	0,00
2	3135	Einzahlungen aus Dividenden/Gewinnausschüttungen	0,00	0	0,00
SU	31	Summe Einzahlungen operative Gebarung	115.943,01	104.800	11.143,01
1	321	Auszahlungen aus Personalaufwand	40,00	0	40,00
2	3211	Auszahlungen für Personalaufwand, Bezüge, Nebengebühren und Mehrleistungsvergütungen	0,00	0	0,00
2	3212	Auszahlungen für gesetzliche und freiwillige Sozialaufwendungen	40,00	0	40,00
2	3213	Auszahlungen aus sonstigem Personalaufwand	0,00	0	0,00
1	322	Auszahlungen aus Sachaufwand (ohne Transferaufwand)	139.264,78	131.800	7.464,78
2	3221	Auszahlungen für Gebrauchs- und Verbrauchsgüter, Handelswaren	1.837,57	1.300	537,57
2	3222	Auszahlungen für Verwaltungs- und Betriebsaufwand	20.911,65	18.500	2.411,65
2	3223	Auszahlungen für Leasing- und Mietaufwand	0,00	0	0,00
2	3224	Auszahlungen für Instandhaltung	13.920,64	17.200	-3.279,36
2	3225	Sonstige Auszahlungen aus Sachaufwand	102.594,92	94.800	7.794,92
2	3226	Auszahlungen aus der Inanspruchnahme von Haftungen	0,00	0	0,00
1	323	Auszahlungen aus Transfers (ohne Kapitaltransfers)	9.940,50	8.600	1.340,50
2	3231	Transferzahlungen an Träger des öffentlichen Rechts	9.940,50	8.600	1.340,50
2	3232	Transferzahlungen an Beteiligungen	0,00	0	0,00
2	3233	Transferzahlungen an Unternehmen (inkl. Finanzunternehmen)	0,00	0	0,00
2	3234	Transferzahlungen an Haushalte und Organisationen ohne Erwerbscharakter	0,00	0	0,00



MVAG Ebene	MVAG Code	Mittelverwendungs- und -aufbringungsgruppen (1. und 2. Ebene)	RA 2023	VA 2023	Differenz
2	3235	Transferzahlungen an das Ausland	0,00	0	0,00
2	3236	Investitions- und Tilgungszuschüsse zwischen Unternehmungen und Betrieben der Gebietskörperschaft und der Gebietskörperschaft	0,00	0	0,00
1	324	Auszahlungen aus Finanzaufwand	0,00	0	0,00
2	3241	Auszahlungen für Zinsaufwand, für Finanzierungsleasing, für Forderungskauf, für Finanzschulden und derivative Finanzinstrumente mit Grundgeschäft	0,00	0	0,00
2	3242	Auszahlungen für Zinsen aus derivativen Finanzinstrumente ohne Grundgeschäft	0,00	0	0,00
2	3243	Auszahlung aus Gewinnentnahmen von marktbestimmten Betrieben	0,00	0	0,00
2	3244	Sonstige Auszahlungen aus Finanzaufwendungen	0,00	0	0,00
SU	32	Summe Auszahlungen operative Gebarung	149.245,28	140.400	8.845,28
SA1	SA1	Saldo (1) Geldfluss aus der Operativen Gebarung (31 - 32)	-33.302,27	-35.600	2.297,73
1	331	Einzahlungen aus der Investitionstätigkeit	0,00	0	0,00
2	3311	Einzahlungen aus der Veräußerung von immateriellem Vermögen	0,00	0	0,00
2	3312	Einzahlungen aus der Veräußerung von Grundstücken und Grundstückseinrichtungen	0,00	0	0,00
2	3313	Einzahlungen aus der Veräußerung von Gebäuden und Bauten	0,00	0	0,00
2	3314	Einzahlungen aus der Veräußerung von technischen Anlagen, Fahrzeuge und Maschinen	0,00	0	0,00
2	3315	Einzahlungen aus der Veräußerung von Amts-, Betriebs- und Geschäftsausstattung	0,00	0	0,00
2	3316	Einzahlungen aus der Veräußerung von Kulturgütern	0,00	0	0,00
2	3317	Einzahlungen aus der Veräußerung von Beteiligungen	0,00	0	0,00
1	332	Einzahlungen aus der Rückzahlung von Darlehen sowie gewährten Vorschüssen	0,00	0	0,00
2	3321	Einzahlungen aus Darlehen an Träger des öffentlichen Rechts	0,00	0	0,00
2	3322	Einzahlungen aus Darlehen an Beteiligungen	0,00	0	0,00
2	3323	Einzahlungen aus Darlehen an Unternehmen und Haushalte	0,00	0	0,00
2	3325	Einzahlungen aus Vorschüssen und Anzahlungen	0,00	0	0,00
1	333	Einzahlungen aus Kapitaltransfers	40.200,00	49.500	-9.300,00
2	3331	Kapitaltransferzahlungen von Trägern des öffentlichen Rechts	40.200,00	49.500	-9.300,00
2	3332	Kapitaltransferzahlungen von Beteiligungen	0,00	0	0,00
2	3333	Kapitaltransferzahlungen von Unternehmen	0,00	0	0,00
2	3334	Kapitaltransferzahlungen von Haushalten und Organisationen ohne Erwerbscharakter	0,00	0	0,00
2	3335	Kapitaltransferzahlungen vom Ausland	0,00	0	0,00
SU	33	Summe Einzahlungen investive Gebarung	40.200,00	49.500	-9.300,00
1	341	Auszahlungen aus der Investitionstätigkeit	144.278,66	137.700	6.578,66
2	3411	Auszahlungen für den Erwerb von immateriellem Vermögen	0,00	0	0,00
2	3412	Auszahlungen für den Erwerb von Grundstücken und Grundstückseinrichtungen	0,00	0	0,00
2	3413	Auszahlungen für den Erwerb von Gebäuden und Bauten	0,00	0	0,00
2	3414	Auszahlungen für den Erwerb von technischen Anlagen, Fahrzeuge und Maschinen	144.278,66	137.700	6.578,66
2	3415	Auszahlungen für den Erwerb von Amts-, Betriebs- und Geschäftsausstattung	0,00	0	0,00
2	3416	Auszahlungen für den Erwerb von Kulturgütern	0,00	0	0,00
2	3417	Auszahlungen für den Erwerb von Beteiligungen	0,00	0	0,00



MVAG Ebene	MVAG Code	Mittelverwendungs- und -aufbringungsgruppen (1. und 2. Ebene)	RA 2023	VA 2023	Differenz
1	342	Auszahlungen von gewährten Darlehen sowie gewährten Vorschüssen	0,00	0	0,00
2	3421	Auszahlung von Darlehen an Träger des öffentlichen Rechts	0,00	0	0,00
2	3422	Auszahlung von Darlehen an Beteiligungen	0,00	0	0,00
2	3423	Auszahlung von Darlehen an Unternehmen und Haushalte	0,00	0	0,00
2	3425	Auszahlungen von Vorschüssen und Anzahlungen	0,00	0	0,00
1	343	Auszahlungen aus Kapitaltransfers	0,00	0	0,00
2	3431	Kapitaltransferzahlungen an Träger des öffentlichen Rechts	0,00	0	0,00
2	3432	Kapitaltransferzahlungen an Beteiligungen	0,00	0	0,00
2	3433	Kapitaltransferzahlungen an Unternehmen (Finanzunternehmen)	0,00	0	0,00
2	3434	Kapitaltransferzahlungen an Haushalte und Organisationen ohne Erwerbscharakter	0,00	0	0,00
2	3435	Kapitaltransferzahlungen an das Ausland	0,00	0	0,00
SU	34	Summe Auszahlungen investive Gebarung	144.278,66	137.700	6.578,66
SA2	SA2	Saldo (2) Geldfluss aus der Investiven Gebarung (33 - 34)	-104.078,66	-88.200	-15.878,66
SA3	SA3	Saldo (3) Nettofinanzierungssaldo (Saldo 1+ Saldo 2)	-137.380,93	-123.800	-13.580,93
1	351	Einzahlungen aus der Aufnahme von Finanzschulden	0,00	0	0,00
2	3511	Einzahlungen aus empfangenen Darlehen von öffentlichen Körperschaften und Rechtsträgern	0,00	0	0,00
2	3512	Einzahlungen aus empfangenen Darlehen von Beteiligungen	0,00	0	0,00
2	3513	Einzahlungen aus empfangenen Darlehen von Unternehmen und privaten Haushalten	0,00	0	0,00
2	3514	Einzahlungen aus Finanzschulden (Finanzunternehmen)	0,00	0	0,00
1	353	Einzahlungen infolge eines Kapitaltausch bei derivativen Finanzinstrumenten mit Grundgeschäft	0,00	0	0,00
2	3530	Einzahlungen infolge eines Kapitaltausch bei derivativen Finanzinstrumenten mit Grundgeschäft	0,00	0	0,00
1	355	Einzahlungen aus dem Abgang von Finanzinstrumenten	0,00	0	0,00
2	3550	Einzahlungen aus dem Abgang von Finanzinstrumenten	0,00	0	0,00
SU	35	Summe Einzahlungen aus der Finanzierungstätigkeit	0,00	0	0,00
1	361	Auszahlungen aus der Tilgung von Finanzschulden	0,00	0	0,00
2	3611	Auszahlungen aus empfangenen Darlehen von öffentlichen Körperschaften und Rechtsträgern	0,00	0	0,00
2	3612	Auszahlungen aus empfangenen Darlehen von Beteiligungen	0,00	0	0,00
2	3613	Auszahlungen aus empfangenen Darlehen von Unternehmen und privaten Haushalten	0,00	0	0,00
2	3614	Auszahlungen aus Finanzschulden	0,00	0	0,00
2	3615	Auszahlung aus der Rückzahlung von Leasingverbindlichkeiten	0,00	0	0,00
1	363	Auszahlungen infolge eines Kapitaltausch bei derivativen Finanzinstrumenten mit Grundgeschäft	0,00	0	0,00
2	3630	Auszahlungen infolge eines Kapitaltausch bei derivativen Finanzinstrumenten mit Grundgeschäft	0,00	0	0,00
1	365	Auszahlungen für den Erwerb von Finanzinstrumenten	0,00	0	0,00
2	3650	Auszahlungen für den Erwerb von Finanzinstrumenten	0,00	0	0,00
SU	36	Summe Auszahlungen aus der Finanzierungstätigkeit	0,00	0	0,00
SA4	SA4	Saldo (4) Geldfluss aus der Finanzierungstätigkeit (35 - 36)	0,00	0	0,00
SA5	SA5	Saldo (5) Geldfluss aus der voranschlagswirksamen Gebarung (Saldo 3 + Saldo 4)	-137.380,93	-123.800	-13.580,93
1	411	Einzahlungen aus nicht voranschlagswirksamen Forderungen	0,00	0	0,00
2	4110	Einzahlungen aus nicht voranschlagswirksamen Forderungen	0,00	0	0,00



MVAG Ebene	MVAG Code	Mittelverwendungs- und -aufbringungsgruppen (1. und 2. Ebene)	RA 2023	VA 2023	Differenz
1	412	Einzahlungen aus nicht voranschlagswirksamen Verbindlichkeiten	0,00	0	0,00
2	4120	Einzahlungen aus nicht voranschlagswirksamen Verbindlichkeiten	0,00	0	0,00
1	413	Einzahlungen aus der Aufnahme von zur Kassenstärkung eingegangenen Geldverbindlichkeiten (Barvorlagen)	0,00	0	0,00
2	4130	Einzahlungen aus der Aufnahme von zur Kassenstärkung eingegangenen Geldverbindlichkeiten (Barvorlagen)	0,00	0	0,00
SU	41	Summe Einzahlungen aus der nicht voranschlagswirksamen Gebarung	0,00	0	0,00
1	421	Auszahlungen aus nicht voranschlagswirksamen Forderungen	0,00	0	0,00
2	4210	Auszahlungen aus nicht voranschlagswirksamen Forderungen	0,00	0	0,00
1	422	Auszahlungen aus nicht voranschlagswirksamen Verbindlichkeiten	0,00	0	0,00
2	4220	Auszahlungen aus nicht voranschlagswirksamen Verbindlichkeiten	0,00	0	0,00
1	423	Auszahlungen zur Tilgung von zur Kassenstärkung eingegangenen Gelverbindlichkeitn (Barvorlage)	0,00	0	0,00
2	4230	Auszahlungen zur Tilgung von zur Kassenstärkung eingegangenen Gelverbindlichkeitn (Barvorlage)	0,00	0	0,00
SU	42	Summe Auszahlungen aus der nicht voranschlagwirksamen Gebarung	0,00	0	0,00
SA6	SA6	Geldfluss aus der nicht voranschlagswirksamen Gebarung	0,00	0	0,00
SA7	SA7	Veränderung an liquiden Mitteln (Saldo 5 + Saldo 6)	-137.380,93	-123.800	-13.580,93

Ergebnisrechnung Bereichsbudget 2 - Unterricht, Erziehung, Sport und Wissenschaft (Länder und Gemeinden)

MVAG Ebene	MVAG Code	Mittelverwendungs- und -aufbringungsgruppen (1. und 2. Ebene)	RA 2023	VA 2023	Differenz
1	211	Erträge aus der operativen Verwaltungstätigkeit	202.544,03	133.100	69.444,03
2	2111	Erträge aus eigenen Abgaben	0,00	0	0,00
2	2112	Erträge aus Ertragsanteilen	0,00	0	0,00
2	2113	Erträge aus Gebühren	0,00	0	0,00
2	2114	Erträge aus Leistungen	135.943,23	128.500	7.443,23
2	2115	Erträge aus Besitz und wirtschaftlicher Tätigkeit	0,00	0	0,00
2	2116	Erträge aus Veräußerung und sonstiger Erträge	66.600,80	0	66.600,80
2	2117	Nicht finanzierungswirksame operative Erträge	0,00	4.600	-4.600,00
1	212	Erträge aus Transfers	164.482,47	141.900	22.582,47
2	2121	Transferertrag von Trägern des öffentlichen Rechts	127.912,93	105.600	22.312,93
2	2122	Transferertrag von Beteiligungen	0,00	0	0,00
2	2123	Transferertrag von Unternehmen (mit Finanzunternehmen)	0,00	0	0,00
2	2124	Transferertrag von Haushalten und Organisationen ohne Erwerbscharakter	0,00	0	0,00
2	2125	Transferertrag vom Ausland	0,00	0	0,00
2	2126	Investitions- und Tilgungszuschüsse zwischen Unternehmungen und Betrieben der Gebietskörperschaft und der Gebietskörperschaft	0,00	0	0,00
2	2127	Nicht finanzwirksamer Transferertrag	36.569,54	36.300	269,54
1	213	Finanzerträge	0,00	0	0,00
2	2131	Erträge aus Zinsen	0,00	0	0,00
2	2132	Erträge aus Zinsen aus derivativen Finanzinstrumenten ohne Grundgeschäft	0,00	0	0,00
2	2133	Erträge aus Gewinneinnahmen von marktbestimmten Betrieben	0,00	0	0,00
2	2134	Sonstige Finanzerträge	0,00	0	0,00
2	2135	Erträge aus Dividenden/Gewinnausschüttungen	0,00	0	0,00
2	2136	Sonstige nicht finanzierungswirksame Erträge	0,00	0	0,00
SU	21	Summe Erträge	367.026,50	275.000	92.026,50
1	221	Personalaufwand	452.210,61	438.900	13.310,61
2	2211	Personalaufwand (Bezüge, Nebengeb., Mehrleistungen)	359.127,49	350.700	8.427,49
2	2212	Gesetzlicher und freiwilliger Sozialaufwand	88.173,76	85.600	2.573,76
2	2213	Sonstiger Personalaufwand	0,00	0	0,00
2	2214	Nicht finanzierungswirksamer Personalaufwand	4.909,36	2.600	2.309,36
1	222	Sachaufwand (ohne Transferaufwand)	615.652,70	530.100	85.552,70
2	2221	Gebrauchs- und Verbrauchsgüter, Handelswaren	94.069,07	85.400	8.669,07
2	2222	Verwaltungs- und Betriebsaufwand	54.740,04	60.700	-5.959,96
2	2223	Leasing- und Mietaufwand	1.140,00	1.400	-260,00
2	2224	Instandhaltung	50.327,98	60.100	-9.772,02
2	2225	Sonstiger Sachaufwand	241.407,09	153.400	88.007,09
2	2226	Nicht finanzierungswirksamer Sachaufwand	173.968,52	169.100	4.868,52



MVAG Ebene	MVAG Code	Mittelverwendungs- und -aufbringungsgruppen (1. und 2. Ebene)	RA 2023	VA 2023	Differenz
1	223	Transferaufwand (laufende Transfers und Kapitaltransfers)	135.470,93	141.800	-6.329,07
2	2231	Transferaufwand an Träger des öffentlichen Rechts	117.411,45	126.000	-8.588,55
2	2232	Transferaufwand an Beteiligungen	0,00	0	0,00
2	2233	Transferaufwand an Unternehmen (mit Finanzunternehmen)	0,00	0	0,00
2	2234	Transferaufwand an Haushalte und Organisationen ohne Erwerbscharakter	18.059,48	15.800	2.259,48
2	2235	Transferaufwand an das Ausland	0,00	0	0,00
2	2236	Investitions- und Tilgungszuschüsse zwischen Unternehmungen und Betrieben der Gebietskörperschaft und der Gebietskörperschaft	0,00	0	0,00
2	2237	Nicht finanzierungswirksamer Transferaufwand	0,00	0	0,00
1	224	Finanzaufwand	62.822,93	48.900	13.922,93
2	2241	Zinsen aus Finanzschulden, Finanzierungsleasing, Forderungskauf und derivativen Finanzinstrumenten mit Grundgeschäft	62.822,93	48.900	13.922,93
2	2242	Zinsen und sonstige Aufwendungen aus derivativen Finanzinstrumenten ohne Grundgeschäft	0,00	0	0,00
2	2243	Gewinnentnahmen von Unternehmungen und marktbestimmten Betrieben der Gebietskörperschaft (innerhalb der Gebietskörperschaft)	0,00	0	0,00
2	2244	Sonstiger Finanzaufwand	0,00	0	0,00
2	2245	Nicht finanzierungswirksamer Finanzaufwand	0,00	0	0,00
SU	22	Summe Aufwendungen	1.266.157,17	1.159.700	106.457,17
SA0	SA0	(0) Nettoergebnis (21 - 22)	-899.130,67	-884.700	-14.430,67
1	230	Entnahmen von Haushaltsrücklagen	0,00	0	0,00
2	2301	Entnahmen von Haushaltsrücklagen	0,00	0	0,00
1	240	Zuweisung an Haushaltsrücklagen	0,00	0	0,00
2	2401	Zuweisung an Haushaltsrücklagen	0,00	0	0,00
SU	23	Summe Haushaltsrücklagen	0,00	0	0,00
SA00	SA00	Nettoergebnis nach Zuweisung und Entnahmen von Haushaltsrücklagen (SA 0 +/- SU 23)	-899.130,67	-884.700	-14.430,67

Finanzierungsergebnis Bereichsbudget 2 - Unterricht, Erziehung, Sport und Wissenschaft (Länder und Gemeinden)

MVAG Ebene	MVAG Code	Mittelverwendungs- und -aufbringungsgruppen (1. und 2. Ebene)	RA 2023	VA 2023	Differenz
1	311	Einzahlungen aus der operativen Verwaltungstätigkeit	197.674,44	128.500	69.174,44
2	3111	Einzahlungen aus eigenen Abgaben	0,00	0	0,00
2	3112	Einzahlungen aus Ertragsanteilen	0,00	0	0,00
2	3113	Einzahlungen aus Gebühren	0,00	0	0,00
2	3114	Einzahlungen aus Leistungen	131.073,64	128.500	2.573,64
2	3115	Einzahlungen aus Besitz und wirtschaftlicher Tätigkeiten	0,00	0	0,00
2	3116	Einzahlungen aus Veräußerung von geringwertigen Wirtschaftsgütern (GWG) und sonstige Einzahlungen	66.600,80	0	66.600,80
1	312	Einzahlungen aus Transfers (ohne Kapitaltransfers)	127.912,93	105.600	22.312,93
2	3121	Transferzahlungen von Trägern des öffentlichen Rechts	127.912,93	105.600	22.312,93
2	3122	Transferzahlungen von Beteiligungen	0,00	0	0,00
2	3123	Transferzahlungen von Unternehmen (inkl. Finanzunternehmen)	0,00	0	0,00
2	3124	Transferzahlungen von Haushalte und Organisationen ohne Erwerbscharakter	0,00	0	0,00
2	3125	Transferzahlungen vom Ausland	0,00	0	0,00
2	3126	Investitions- und Tilgungszuschüsse zwischen Unternehmungen und Betrieben der Gebietskörperschaft und der Gebietskörperschaft	0,00	0	0,00
1	313	Einzahlungen aus Finanzerträgen	0,00	0	0,00
2	3131	Einzahlungen aus Zinserträgen	0,00	0	0,00
2	3133	Einzahlungen aus Gewinnentnahmen von marktbestimmten Betrieben	0,00	0	0,00
2	3134	Sonstige Einzahlungen aus Finanzerträgen	0,00	0	0,00
2	3135	Einzahlungen aus Dividenden/Gewinnausschüttungen	0,00	0	0,00
SU	31	Summe Einzahlungen operative Gebarung	325.587,37	234.100	91.487,37
1	321	Auszahlungen aus Personalaufwand	447.301,25	436.300	11.001,25
2	3211	Auszahlungen für Personalaufwand, Bezüge, Nebengebühren und Mehrleistungsvergütungen	359.127,49	350.700	8.427,49
2	3212	Auszahlungen für gesetzliche und freiwillige Sozialaufwendungen	88.173,76	85.600	2.573,76
2	3213	Auszahlungen aus sonstigem Personalaufwand	0,00	0	0,00
1	322	Auszahlungen aus Sachaufwand (ohne Transferaufwand)	440.744,36	361.000	79.744,36
2	3221	Auszahlungen für Gebrauchs- und Verbrauchsgüter, Handelswaren	94.069,07	85.400	8.669,07
2	3222	Auszahlungen für Verwaltungs- und Betriebsaufwand	53.800,22	60.700	-6.899,78
2	3223	Auszahlungen für Leasing- und Mietaufwand	1.140,00	1.400	-260,00
2	3224	Auszahlungen für Instandhaltung	50.327,98	60.100	-9.772,02
2	3225	Sonstige Auszahlungen aus Sachaufwand	241.407,09	153.400	88.007,09
2	3226	Auszahlungen aus der Inanspruchnahme von Haftungen	0,00	0	0,00
1	323	Auszahlungen aus Transfers (ohne Kapitaltransfers)	135.386,45	141.800	-6.413,55
2	3231	Transferzahlungen an Träger des öffentlichen Rechts	117.411,45	126.000	-8.588,55
2	3232	Transferzahlungen an Beteiligungen	0,00	0	0,00
2	3233	Transferzahlungen an Unternehmen (inkl. Finanzunternehmen)	0,00	0	0,00
2	3234	Transferzahlungen an Haushalte und Organisationen ohne Erwerbscharakter	17.975,00	15.800	2.175,00



MVAG Ebene	MVAG Code	Mittelverwendungs- und -aufbringungsgruppen (1. und 2. Ebene)	RA 2023	VA 2023	Differenz
2	3235	Transferzahlungen an das Ausland	0,00	0	0,00
2	3236	Investitions- und Tilgungszuschüsse zwischen Unternehmungen und Betrieben der Gebietskörperschaft und der Gebietskörperschaft	0,00	0	0,00
1	324	Auszahlungen aus Finanzaufwand	62.822,93	48.900	13.922,93
2	3241	Auszahlungen für Zinsaufwand, für Finanzierungsleasing, für Forderungskauf, für Finanzschulden und derivative Finanzinstrumente mit Grundgeschäft	62.822,93	48.900	13.922,93
2	3242	Auszahlungen für Zinsen aus derivativen Finanzinstrumente ohne Grundgeschäft	0,00	0	0,00
2	3243	Auszahlung aus Gewinnentnahmen von marktbestimmten Betrieben	0,00	0	0,00
2	3244	Sonstige Auszahlungen aus Finanzaufwendungen	0,00	0	0,00
SU	32	Summe Auszahlungen operative Gebarung	1.086.254,99	988.000	98.254,99
SA1	SA1	Saldo (1) Geldfluss aus der Operativen Gebarung (31 - 32)	-760.667,62	-753.900	-6.767,62
1	331	Einzahlungen aus der Investitionstätigkeit	0,00	0	0,00
2	3311	Einzahlungen aus der Veräußerung von immateriellem Vermögen	0,00	0	0,00
2	3312	Einzahlungen aus der Veräußerung von Grundstücken und Grundstückseinrichtungen	0,00	0	0,00
2	3313	Einzahlungen aus der Veräußerung von Gebäuden und Bauten	0,00	0	0,00
2	3314	Einzahlungen aus der Veräußerung von technischen Anlagen, Fahrzeuge und Maschinen	0,00	0	0,00
2	3315	Einzahlungen aus der Veräußerung von Amts-, Betriebs- und Geschäftsausstattung	0,00	0	0,00
2	3316	Einzahlungen aus der Veräußerung von Kulturgütern	0,00	0	0,00
2	3317	Einzahlungen aus der Veräußerung von Beteiligungen	0,00	0	0,00
1	332	Einzahlungen aus der Rückzahlung von Darlehen sowie gewährten Vorschüssen	0,00	0	0,00
2	3321	Einzahlungen aus Darlehen an Träger des öffentlichen Rechts	0,00	0	0,00
2	3322	Einzahlungen aus Darlehen an Beteiligungen	0,00	0	0,00
2	3323	Einzahlungen aus Darlehen an Unternehmen und Haushalte	0,00	0	0,00
2	3325	Einzahlungen aus Vorschüssen und Anzahlungen	0,00	0	0,00
1	333	Einzahlungen aus Kapitaltransfers	7.093,70	0	7.093,70
2	3331	Kapitaltransferzahlungen von Trägern des öffentlichen Rechts	7.093,70	0	7.093,70
2	3332	Kapitaltransferzahlungen von Beteiligungen	0,00	0	0,00
2	3333	Kapitaltransferzahlungen von Unternehmen	0,00	0	0,00
2	3334	Kapitaltransferzahlungen von Haushalten und Organisationen ohne Erwerbscharakter	0,00	0	0,00
2	3335	Kapitaltransferzahlungen vom Ausland	0,00	0	0,00
SU	33	Summe Einzahlungen investive Gebarung	7.093,70	0	7.093,70
1	341	Auszahlungen aus der Investitionstätigkeit	109.475,74	16.500	92.975,74
2	3411	Auszahlungen für den Erwerb von immateriellem Vermögen	1.200,00	0	1.200,00
2	3412	Auszahlungen für den Erwerb von Grundstücken und Grundstückseinrichtungen	24.992,01	5.000	19.992,01
2	3413	Auszahlungen für den Erwerb von Gebäuden und Bauten	62.709,18	0	62.709,18
2	3414	Auszahlungen für den Erwerb von technischen Anlagen, Fahrzeuge und Maschinen	0,00	0	0,00
2	3415	Auszahlungen für den Erwerb von Amts-, Betriebs- und Geschäftsausstattung	20.574,55	11.500	9.074,55
2	3416	Auszahlungen für den Erwerb von Kulturgütern	0,00	0	0,00
2	3417	Auszahlungen für den Erwerb von Beteiligungen	0,00	0	0,00



MVAG Ebene	MVAG Code	Mittelverwendungs- und -aufbringungsgruppen (1. und 2. Ebene)	RA 2023	VA 2023	Differenz
1	342	Auszahlungen von gewährten Darlehen sowie gewährten Vorschüssen	0,00	0	0,00
2	3421	Auszahlung von Darlehen an Träger des öffentlichen Rechts	0,00	0	0,00
2	3422	Auszahlung von Darlehen an Beteiligungen	0,00	0	0,00
2	3423	Auszahlung von Darlehen an Unternehmen und Haushalte	0,00	0	0,00
2	3425	Auszahlungen von Vorschüssen und Anzahlungen	0,00	0	0,00
1	343	Auszahlungen aus Kapitaltransfers	0,00	0	0,00
2	3431	Kapitaltransferzahlungen an Träger des öffentlichen Rechts	0,00	0	0,00
2	3432	Kapitaltransferzahlungen an Beteiligungen	0,00	0	0,00
2	3433	Kapitaltransferzahlungen an Unternehmen (Finanzunternehmen)	0,00	0	0,00
2	3434	Kapitaltransferzahlungen an Haushalte und Organisationen ohne Erwerbscharakter	0,00	0	0,00
2	3435	Kapitaltransferzahlungen an das Ausland	0,00	0	0,00
SU	34	Summe Auszahlungen investive Gebarung	109.475,74	16.500	92.975,74
SA2	SA2	Saldo (2) Geldfluss aus der Investiven Gebarung (33 - 34)	-102.382,04	-16.500	-85.882,04
SA3	SA3	Saldo (3) Nettofinanzierungssaldo (Saldo 1+ Saldo 2)	-863.049,66	-770.400	-92.649,66
1	351	Einzahlungen aus der Aufnahme von Finanzschulden	0,00	0	0,00
2	3511	Einzahlungen aus empfangenen Darlehen von öffentlichen Körperschaften und Rechtsträgern	0,00	0	0,00
2	3512	Einzahlungen aus empfangenen Darlehen von Beteiligungen	0,00	0	0,00
2	3513	Einzahlungen aus empfangenen Darlehen von Unternehmen und privaten Haushalten	0,00	0	0,00
2	3514	Einzahlungen aus Finanzschulden (Finanzunternehmen)	0,00	0	0,00
1	353	Einzahlungen infolge eines Kapitaltausch bei derivativen Finanzinstrumenten mit Grundgeschäft	0,00	0	0,00
2	3530	Einzahlungen infolge eines Kapitaltausch bei derivativen Finanzinstrumenten mit Grundgeschäft	0,00	0	0,00
1	355	Einzahlungen aus dem Abgang von Finanzinstrumenten	0,00	0	0,00
2	3550	Einzahlungen aus dem Abgang von Finanzinstrumenten	0,00	0	0,00
SU	35	Summe Einzahlungen aus der Finanzierungstätigkeit	0,00	0	0,00
1	361	Auszahlungen aus der Tilgung von Finanzschulden	98.393,78	98.400	-6,22
2	3611	Auszahlungen aus empfangenen Darlehen von öffentlichen Körperschaften und Rechtsträgern	0,00	0	0,00
2	3612	Auszahlungen aus empfangenen Darlehen von Beteiligungen	0,00	0	0,00
2	3613	Auszahlungen aus empfangenen Darlehen von Unternehmen und privaten Haushalten	0,00	0	0,00
2	3614	Auszahlungen aus Finanzschulden	98.393,78	98.400	-6,22
2	3615	Auszahlung aus der Rückzahlung von Leasingverbindlichkeiten	0,00	0	0,00
1	363	Auszahlungen infolge eines Kapitaltausch bei derivativen Finanzinstrumenten mit Grundgeschäft	0,00	0	0,00
2	3630	Auszahlungen infolge eines Kapitaltausch bei derivativen Finanzinstrumenten mit Grundgeschäft	0,00	0	0,00
1	365	Auszahlungen für den Erwerb von Finanzinstrumenten	0,00	0	0,00
2	3650	Auszahlungen für den Erwerb von Finanzinstrumenten	0,00	0	0,00
SU	36	Summe Auszahlungen aus der Finanzierungstätigkeit	98.393,78	98.400	-6,22
SA4	SA4	Saldo (4) Geldfluss aus der Finanzierungstätigkeit (35 - 36)	-98.393,78	-98.400	6,22
SA5	SA5	Saldo (5) Geldfluss aus der voranschlagswirksamen Gebarung (Saldo 3 + Saldo 4)	-961.443,44	-868.800	-92.643,44
1	411	Einzahlungen aus nicht voranschlagswirksamen Forderungen	0,00	0	0,00
2	4110	Einzahlungen aus nicht voranschlagswirksamen Forderungen	0,00	0	0,00



MVAG Ebene	MVAG Code	Mittelverwendungs- und -aufbringungsgruppen (1. und 2. Ebene)	RA 2023	VA 2023	Differenz
1	412	Einzahlungen aus nicht voranschlagswirksamen Verbindlichkeiten	0,00	0	0,00
2	4120	Einzahlungen aus nicht voranschlagswirksamen Verbindlichkeiten	0,00	0	0,00
1	413	Einzahlungen aus der Aufnahme von zur Kassenstärkung eingegangenen Geldverbindlichkeiten (Barvorlagen)	0,00	0	0,00
2	4130	Einzahlungen aus der Aufnahme von zur Kassenstärkung eingegangenen Geldverbindlichkeiten (Barvorlagen)	0,00	0	0,00
SU	41	Summe Einzahlungen aus der nicht voranschlagswirksamen Gebarung	0,00	0	0,00
1	421	Auszahlungen aus nicht voranschlagswirksamen Forderungen	0,00	0	0,00
2	4210	Auszahlungen aus nicht voranschlagswirksamen Forderungen	0,00	0	0,00
1	422	Auszahlungen aus nicht voranschlagswirksamen Verbindlichkeiten	0,00	0	0,00
2	4220	Auszahlungen aus nicht voranschlagswirksamen Verbindlichkeiten	0,00	0	0,00
1	423	Auszahlungen zur Tilgung von zur Kassenstärkung eingegangenen Gelverbindlichkeitn (Barvorlage)	0,00	0	0,00
2	4230	Auszahlungen zur Tilgung von zur Kassenstärkung eingegangenen Gelverbindlichkeitn (Barvorlage)	0,00	0	0,00
SU	42	Summe Auszahlungen aus der nicht voranschlagwirksamen Gebarung	0,00	0	0,00
SA6	SA6	Geldfluss aus der nicht voranschlagswirksamen Gebarung	0,00	0	0,00
SA7	SA7	Veränderung an liquiden Mitteln (Saldo 5 + Saldo 6)	-961.443,44	-868.800	-92.643,44

Ergebnisrechnung Bereichsbudget 3 - Kunst, Kultur und Kultus (Länder und Gemeinden)

MVAG Ebene	MVAG Code	Mittelverwendungs- und -aufbringungsgruppen (1. und 2. Ebene)	RA 2023	VA 2023	Differenz
1	211	Erträge aus der operativen Verwaltungstätigkeit	26.003,31	28.300	-2.296,69
2	2111	Erträge aus eigenen Abgaben	0,00	0	0,00
2	2112	Erträge aus Ertragsanteilen	0,00	0	0,00
2	2113	Erträge aus Gebühren	0,00	0	0,00
2	2114	Erträge aus Leistungen	22.613,50	22.700	-86,50
2	2115	Erträge aus Besitz und wirtschaftlicher Tätigkeit	3.389,81	5.600	-2.210,19
2	2116	Erträge aus Veräußerung und sonstiger Erträge	0,00	0	0,00
2	2117	Nicht finanzierungswirksame operative Erträge	0,00	0	0,00
1	212	Erträge aus Transfers	7.763,64	7.800	-36,36
2	2121	Transferertrag von Trägern des öffentlichen Rechts	0,00	0	0,00
2	2122	Transferertrag von Beteiligungen	0,00	0	0,00
2	2123	Transferertrag von Unternehmen (mit Finanzunternehmen)	0,00	0	0,00
2	2124	Transferertrag von Haushalten und Organisationen ohne Erwerbscharakter	0,00	0	0,00
2	2125	Transferertrag vom Ausland	0,00	0	0,00
2	2126	Investitions- und Tilgungszuschüsse zwischen Unternehmungen und Betrieben der Gebietskörperschaft und der Gebietskörperschaft	0,00	0	0,00
2	2127	Nicht finanzwirksamer Transferertrag	7.763,64	7.800	-36,36
1	213	Finanzerträge	0,00	0	0,00
2	2131	Erträge aus Zinsen	0,00	0	0,00
2	2132	Erträge aus Zinsen aus derivativen Finanzinstrumenten ohne Grundgeschäft	0,00	0	0,00
2	2133	Erträge aus Gewinneinnahmen von marktbestimmten Betrieben	0,00	0	0,00
2	2134	Sonstige Finanzerträge	0,00	0	0,00
2	2135	Erträge aus Dividenden/Gewinnausschüttungen	0,00	0	0,00
2	2136	Sonstige nicht finanzierungswirksame Erträge	0,00	0	0,00
SU	21	Summe Erträge	33.766,95	36.100	-2.333,05
1	221	Personalaufwand	0,00	0	0,00
2	2211	Personalaufwand (Bezüge, Nebengeb., Mehrleistungen)	0,00	0	0,00
2	2212	Gesetzlicher und freiwilliger Sozialaufwand	0,00	0	0,00
2	2213	Sonstiger Personalaufwand	0,00	0	0,00
2	2214	Nicht finanzierungswirksamer Personalaufwand	0,00	0	0,00
1	222	Sachaufwand (ohne Transferaufwand)	90.840,60	89.800	1.040,60
2	2221	Gebrauchs- und Verbrauchsgüter, Handelswaren	1.295,90	2.600	-1.304,10
2	2222	Verwaltungs- und Betriebsaufwand	13.386,51	12.000	1.386,51
2	2223	Leasing- und Mietaufwand	0,00	0	0,00
2	2224	Instandhaltung	4.663,22	5.500	-836,78
2	2225	Sonstiger Sachaufwand	33.494,36	31.800	1.694,36
2	2226	Nicht finanzierungswirksamer Sachaufwand	38.000,61	37.900	100,61



MVAG Ebene	MVAG Code	Mittelverwendungs- und -aufbringungsgruppen (1. und 2. Ebene)	RA 2023	VA 2023	Differenz
1	223	Transferaufwand (laufende Transfers und Kapitaltransfers)	32.488,83	43.800	-11.311,17
2	2231	Transferaufwand an Träger des öffentlichen Rechts	26.934,83	40.000	-13.065,17
2	2232	Transferaufwand an Beteiligungen	0,00	0	0,00
2	2233	Transferaufwand an Unternehmen (mit Finanzunternehmen)	0,00	0	0,00
2	2234	Transferaufwand an Haushalte und Organisationen ohne Erwerbscharakter	5.554,00	3.800	1.754,00
2	2235	Transferaufwand an das Ausland	0,00	0	0,00
2	2236	Investitions- und Tilgungszuschüsse zwischen Unternehmungen und Betrieben der Gebietskörperschaft und der Gebietskörperschaft	0,00	0	0,00
2	2237	Nicht finanzierungswirksamer Transferaufwand	0,00	0	0,00
1	224	Finanzaufwand	0,00	0	0,00
2	2241	Zinsen aus Finanzschulden, Finanzierungsleasing, Forderungskauf und derivativen Finanzinstrumenten mit Grundgeschäft	0,00	0	0,00
2	2242	Zinsen und sonstige Aufwendungen aus derivativen Finanzinstrumenten ohne Grundgeschäft	0,00	0	0,00
2	2243	Gewinnentnahmen von Unternehmungen und marktbestimmten Betrieben der Gebietskörperschaft (innerhalb der Gebietskörperschaft)	0,00	0	0,00
2	2244	Sonstiger Finanzaufwand	0,00	0	0,00
2	2245	Nicht finanzierungswirksamer Finanzaufwand	0,00	0	0,00
SU	22	Summe Aufwendungen	123.329,43	133.600	-10.270,57
SA0	SA0	(0) Nettoergebnis (21 - 22)	-89.562,48	-97.500	7.937,52
1	230	Entnahmen von Haushaltsrücklagen	0,00	0	0,00
2	2301	Entnahmen von Haushaltsrücklagen	0,00	0	0,00
1	240	Zuweisung an Haushaltsrücklagen	0,00	0	0,00
2	2401	Zuweisung an Haushaltsrücklagen	0,00	0	0,00
SU	23	Summe Haushaltsrücklagen	0,00	0	0,00
SA00	SA00	Nettoergebnis nach Zuweisung und Entnahmen von Haushaltsrücklagen (SA 0 +/- SU 23)	-89.562,48	-97.500	7.937,52

**Finanzierungsergebnis Bereichsbudget 3 - Kunst, Kultur und Kultus (Länder und Gemeinden)**

MVAG Ebene	MVAG Code	Mittelverwendungs- und -aufbringungsgruppen (1. und 2. Ebene)	RA 2023	VA 2023	Differenz
1	311	Einzahlungen aus der operativen Verwaltungstätigkeit	26.445,81	28.300	-1.854,19
2	3111	Einzahlungen aus eigenen Abgaben	0,00	0	0,00
2	3112	Einzahlungen aus Ertragsanteilen	0,00	0	0,00
2	3113	Einzahlungen aus Gebühren	0,00	0	0,00
2	3114	Einzahlungen aus Leistungen	23.056,00	22.700	356,00
2	3115	Einzahlungen aus Besitz und wirtschaftlicher Tätigkeiten	3.389,81	5.600	-2.210,19
2	3116	Einzahlungen aus Veräußerung von geringwertigen Wirtschaftsgütern (GWG) und sonstige Einzahlungen	0,00	0	0,00
1	312	Einzahlungen aus Transfers (ohne Kapitaltransfers)	0,00	0	0,00
2	3121	Transferzahlungen von Trägern des öffentlichen Rechts	0,00	0	0,00
2	3122	Transferzahlungen von Beteiligungen	0,00	0	0,00
2	3123	Transferzahlungen von Unternehmen (inkl. Finanzunternehmen)	0,00	0	0,00
2	3124	Transferzahlungen von Haushalte und Organisationen ohne Erwerbscharakter	0,00	0	0,00
2	3125	Transferzahlungen vom Ausland	0,00	0	0,00
2	3126	Investitions- und Tilgungszuschüsse zwischen Unternehmungen und Betrieben der Gebietskörperschaft und der Gebietskörperschaft	0,00	0	0,00
1	313	Einzahlungen aus Finanzerträgen	0,00	0	0,00
2	3131	Einzahlungen aus Zinserträgen	0,00	0	0,00
2	3133	Einzahlungen aus Gewinnentnahmen von marktbestimmten Betrieben	0,00	0	0,00
2	3134	Sonstige Einzahlungen aus Finanzerträgen	0,00	0	0,00
2	3135	Einzahlungen aus Dividenden/Gewinnausschüttungen	0,00	0	0,00
SU	31	Summe Einzahlungen operative Gebarung	26.445,81	28.300	-1.854,19
1	321	Auszahlungen aus Personalaufwand	0,00	0	0,00
2	3211	Auszahlungen für Personalaufwand, Bezüge, Nebengebühren und Mehrleistungsvergütungen	0,00	0	0,00
2	3212	Auszahlungen für gesetzliche und freiwillige Sozialaufwendungen	0,00	0	0,00
2	3213	Auszahlungen aus sonstigem Personalaufwand	0,00	0	0,00
1	322	Auszahlungen aus Sachaufwand (ohne Transferaufwand)	52.839,34	51.900	939,34
2	3221	Auszahlungen für Gebrauchs- und Verbrauchsgüter, Handelswaren	1.295,90	2.600	-1.304,10
2	3222	Auszahlungen für Verwaltungs- und Betriebsaufwand	13.385,86	12.000	1.385,86
2	3223	Auszahlungen für Leasing- und Mietaufwand	0,00	0	0,00
2	3224	Auszahlungen für Instandhaltung	4.663,22	5.500	-836,78
2	3225	Sonstige Auszahlungen aus Sachaufwand	33.494,36	31.800	1.694,36
2	3226	Auszahlungen aus der Inanspruchnahme von Haftungen	0,00	0	0,00
1	323	Auszahlungen aus Transfers (ohne Kapitaltransfers)	32.488,83	43.800	-11.311,17
2	3231	Transferzahlungen an Träger des öffentlichen Rechts	26.934,83	40.000	-13.065,17
2	3232	Transferzahlungen an Beteiligungen	0,00	0	0,00
2	3233	Transferzahlungen an Unternehmen (inkl. Finanzunternehmen)	0,00	0	0,00
2	3234	Transferzahlungen an Haushalte und Organisationen ohne Erwerbscharakter	5.554,00	3.800	1.754,00



MVAG Ebene	MVAG Code	Mittelverwendungs- und -aufbringungsgruppen (1. und 2. Ebene)	RA 2023	VA 2023	Differenz
2	3235	Transferzahlungen an das Ausland	0,00	0	0,00
2	3236	Investitions- und Tilgungszuschüsse zwischen Unternehmungen und Betrieben der Gebietskörperschaft und der Gebietskörperschaft	0,00	0	0,00
1	324	Auszahlungen aus Finanzaufwand	0,00	0	0,00
2	3241	Auszahlungen für Zinsaufwand, für Finanzierungsleasing, für Forderungskauf, für Finanzschulden und derivative Finanzinstrumente mit Grundgeschäft	0,00	0	0,00
2	3242	Auszahlungen für Zinsen aus derivativen Finanzinstrumente ohne Grundgeschäft	0,00	0	0,00
2	3243	Auszahlung aus Gewinnentnahmen von marktbestimmten Betrieben	0,00	0	0,00
2	3244	Sonstige Auszahlungen aus Finanzaufwendungen	0,00	0	0,00
SU	32	Summe Auszahlungen operative Gebarung	85.328,17	95.700	-10.371,83
SA1	SA1	Saldo (1) Geldfluss aus der Operativen Gebarung (31 - 32)	-58.882,36	-67.400	8.517,64
1	331	Einzahlungen aus der Investitionstätigkeit	0,00	0	0,00
2	3311	Einzahlungen aus der Veräußerung von immateriellem Vermögen	0,00	0	0,00
2	3312	Einzahlungen aus der Veräußerung von Grundstücken und Grundstückseinrichtungen	0,00	0	0,00
2	3313	Einzahlungen aus der Veräußerung von Gebäuden und Bauten	0,00	0	0,00
2	3314	Einzahlungen aus der Veräußerung von technischen Anlagen, Fahrzeuge und Maschinen	0,00	0	0,00
2	3315	Einzahlungen aus der Veräußerung von Amts-, Betriebs- und Geschäftsausstattung	0,00	0	0,00
2	3316	Einzahlungen aus der Veräußerung von Kulturgütern	0,00	0	0,00
2	3317	Einzahlungen aus der Veräußerung von Beteiligungen	0,00	0	0,00
1	332	Einzahlungen aus der Rückzahlung von Darlehen sowie gewährten Vorschüssen	0,00	0	0,00
2	3321	Einzahlungen aus Darlehen an Träger des öffentlichen Rechts	0,00	0	0,00
2	3322	Einzahlungen aus Darlehen an Beteiligungen	0,00	0	0,00
2	3323	Einzahlungen aus Darlehen an Unternehmen und Haushalte	0,00	0	0,00
2	3325	Einzahlungen aus Vorschüssen und Anzahlungen	0,00	0	0,00
1	333	Einzahlungen aus Kapitaltransfers	0,00	0	0,00
2	3331	Kapitaltransferzahlungen von Trägern des öffentlichen Rechts	0,00	0	0,00
2	3332	Kapitaltransferzahlungen von Beteiligungen	0,00	0	0,00
2	3333	Kapitaltransferzahlungen von Unternehmen	0,00	0	0,00
2	3334	Kapitaltransferzahlungen von Haushalten und Organisationen ohne Erwerbscharakter	0,00	0	0,00
2	3335	Kapitaltransferzahlungen vom Ausland	0,00	0	0,00
SU	33	Summe Einzahlungen investive Gebarung	0,00	0	0,00
1	341	Auszahlungen aus der Investitionstätigkeit	0,00	1.500	-1.500,00
2	3411	Auszahlungen für den Erwerb von immateriellem Vermögen	0,00	0	0,00
2	3412	Auszahlungen für den Erwerb von Grundstücken und Grundstückseinrichtungen	0,00	0	0,00
2	3413	Auszahlungen für den Erwerb von Gebäuden und Bauten	0,00	0	0,00
2	3414	Auszahlungen für den Erwerb von technischen Anlagen, Fahrzeuge und Maschinen	0,00	0	0,00
2	3415	Auszahlungen für den Erwerb von Amts-, Betriebs- und Geschäftsausstattung	0,00	1.500	-1.500,00
2	3416	Auszahlungen für den Erwerb von Kulturgütern	0,00	0	0,00
2	3417	Auszahlungen für den Erwerb von Beteiligungen	0,00	0	0,00



MVAG Ebene	MVAG Code	Mittelverwendungs- und -aufbringungsgruppen (1. und 2. Ebene)	RA 2023	VA 2023	Differenz
1	342	Auszahlungen von gewährten Darlehen sowie gewährten Vorschüssen	0,00	0	0,00
2	3421	Auszahlung von Darlehen an Träger des öffentlichen Rechts	0,00	0	0,00
2	3422	Auszahlung von Darlehen an Beteiligungen	0,00	0	0,00
2	3423	Auszahlung von Darlehen an Unternehmen und Haushalte	0,00	0	0,00
2	3425	Auszahlungen von Vorschüssen und Anzahlungen	0,00	0	0,00
1	343	Auszahlungen aus Kapitaltransfers	0,00	0	0,00
2	3431	Kapitaltransferzahlungen an Träger des öffentlichen Rechts	0,00	0	0,00
2	3432	Kapitaltransferzahlungen an Beteiligungen	0,00	0	0,00
2	3433	Kapitaltransferzahlungen an Unternehmen (Finanzunternehmen)	0,00	0	0,00
2	3434	Kapitaltransferzahlungen an Haushalte und Organisationen ohne Erwerbscharakter	0,00	0	0,00
2	3435	Kapitaltransferzahlungen an das Ausland	0,00	0	0,00
SU	34	Summe Auszahlungen investive Gebarung	0,00	1.500	-1.500,00
SA2	SA2	Saldo (2) Geldfluss aus der Investiven Gebarung (33 - 34)	0,00	-1.500	1.500,00
SA3	SA3	Saldo (3) Nettofinanzierungssaldo (Saldo 1+ Saldo 2)	-58.882,36	-68.900	10.017,64
1	351	Einzahlungen aus der Aufnahme von Finanzschulden	0,00	0	0,00
2	3511	Einzahlungen aus empfangenen Darlehen von öffentlichen Körperschaften und Rechtsträgern	0,00	0	0,00
2	3512	Einzahlungen aus empfangenen Darlehen von Beteiligungen	0,00	0	0,00
2	3513	Einzahlungen aus empfangenen Darlehen von Unternehmen und privaten Haushalten	0,00	0	0,00
2	3514	Einzahlungen aus Finanzschulden (Finanzunternehmen)	0,00	0	0,00
1	353	Einzahlungen infolge eines Kapitaltausch bei derivativen Finanzinstrumenten mit Grundgeschäft	0,00	0	0,00
2	3530	Einzahlungen infolge eines Kapitaltausch bei derivativen Finanzinstrumenten mit Grundgeschäft	0,00	0	0,00
1	355	Einzahlungen aus dem Abgang von Finanzinstrumenten	0,00	0	0,00
2	3550	Einzahlungen aus dem Abgang von Finanzinstrumenten	0,00	0	0,00
SU	35	Summe Einzahlungen aus der Finanzierungstätigkeit	0,00	0	0,00
1	361	Auszahlungen aus der Tilgung von Finanzschulden	0,00	0	0,00
2	3611	Auszahlungen aus empfangenen Darlehen von öffentlichen Körperschaften und Rechtsträgern	0,00	0	0,00
2	3612	Auszahlungen aus empfangenen Darlehen von Beteiligungen	0,00	0	0,00
2	3613	Auszahlungen aus empfangenen Darlehen von Unternehmen und privaten Haushalten	0,00	0	0,00
2	3614	Auszahlungen aus Finanzschulden	0,00	0	0,00
2	3615	Auszahlung aus der Rückzahlung von Leasingverbindlichkeiten	0,00	0	0,00
1	363	Auszahlungen infolge eines Kapitaltausch bei derivativen Finanzinstrumenten mit Grundgeschäft	0,00	0	0,00
2	3630	Auszahlungen infolge eines Kapitaltausch bei derivativen Finanzinstrumenten mit Grundgeschäft	0,00	0	0,00
1	365	Auszahlungen für den Erwerb von Finanzinstrumenten	0,00	0	0,00
2	3650	Auszahlungen für den Erwerb von Finanzinstrumenten	0,00	0	0,00
SU	36	Summe Auszahlungen aus der Finanzierungstätigkeit	0,00	0	0,00
SA4	SA4	Saldo (4) Geldfluss aus der Finanzierungstätigkeit (35 - 36)	0,00	0	0,00
SA5	SA5	Saldo (5) Geldfluss aus der voranschlagswirksamen Gebarung (Saldo 3 + Saldo 4)	-58.882,36	-68.900	10.017,64
1	411	Einzahlungen aus nicht voranschlagswirksamen Forderungen	0,00	0	0,00
2	4110	Einzahlungen aus nicht voranschlagswirksamen Forderungen	0,00	0	0,00



MVAG Ebene	MVAG Code	Mittelverwendungs- und -aufbringungsgruppen (1. und 2. Ebene)	RA 2023	VA 2023	Differenz
1	412	Einzahlungen aus nicht voranschlagswirksamen Verbindlichkeiten	0,00	0	0,00
2	4120	Einzahlungen aus nicht voranschlagswirksamen Verbindlichkeiten	0,00	0	0,00
1	413	Einzahlungen aus der Aufnahme von zur Kassenstärkung eingegangenen Geldverbindlichkeiten (Barvorlagen)	0,00	0	0,00
2	4130	Einzahlungen aus der Aufnahme von zur Kassenstärkung eingegangenen Geldverbindlichkeiten (Barvorlagen)	0,00	0	0,00
SU	41	Summe Einzahlungen aus der nicht voranschlagswirksamen Gebarung	0,00	0	0,00
1	421	Auszahlungen aus nicht voranschlagswirksamen Forderungen	0,00	0	0,00
2	4210	Auszahlungen aus nicht voranschlagswirksamen Forderungen	0,00	0	0,00
1	422	Auszahlungen aus nicht voranschlagswirksamen Verbindlichkeiten	0,00	0	0,00
2	4220	Auszahlungen aus nicht voranschlagswirksamen Verbindlichkeiten	0,00	0	0,00
1	423	Auszahlungen zur Tilgung von zur Kassenstärkung eingegangenen Gelverbindlichkeitn (Barvorlage)	0,00	0	0,00
2	4230	Auszahlungen zur Tilgung von zur Kassenstärkung eingegangenen Gelverbindlichkeitn (Barvorlage)	0,00	0	0,00
SU	42	Summe Auszahlungen aus der nicht voranschlagwirksamen Gebarung	0,00	0	0,00
SA6	SA6	Geldfluss aus der nicht voranschlagswirksamen Gebarung	0,00	0	0,00
SA7	SA7	Veränderung an liquiden Mitteln (Saldo 5 + Saldo 6)	-58.882,36	-68.900	10.017,64

Ergebnisrechnung Bereichsbudget 4 - Soziale Wohlfahrt und Wohnbauförderung (Länder und Gemeinden)

MVAG Ebene	MVAG Code	Mittelverwendungs- und -aufbringungsgruppen (1. und 2. Ebene)	RA 2023	VA 2023	Differenz
1	211	Erträge aus der operativen Verwaltungstätigkeit	2.825,00	2.000	825,00
2	2111	Erträge aus eigenen Abgaben	0,00	0	0,00
2	2112	Erträge aus Ertragsanteilen	0,00	0	0,00
2	2113	Erträge aus Gebühren	0,00	0	0,00
2	2114	Erträge aus Leistungen	2.825,00	2.000	825,00
2	2115	Erträge aus Besitz und wirtschaftlicher Tätigkeit	0,00	0	0,00
2	2116	Erträge aus Veräußerung und sonstiger Erträge	0,00	0	0,00
2	2117	Nicht finanzierungswirksame operative Erträge	0,00	0	0,00
1	212	Erträge aus Transfers	0,00	0	0,00
2	2121	Transferertrag von Trägern des öffentlichen Rechts	0,00	0	0,00
2	2122	Transferertrag von Beteiligungen	0,00	0	0,00
2	2123	Transferertrag von Unternehmen (mit Finanzunternehmen)	0,00	0	0,00
2	2124	Transferertrag von Haushalten und Organisationen ohne Erwerbscharakter	0,00	0	0,00
2	2125	Transferertrag vom Ausland	0,00	0	0,00
2	2126	Investitions- und Tilgungszuschüsse zwischen Unternehmungen und Betrieben der Gebietskörperschaft und der Gebietskörperschaft	0,00	0	0,00
2	2127	Nicht finanzwirksamer Transferertrag	0,00	0	0,00
1	213	Finanzerträge	0,00	0	0,00
2	2131	Erträge aus Zinsen	0,00	0	0,00
2	2132	Erträge aus Zinsen aus derivativen Finanzinstrumenten ohne Grundgeschäft	0,00	0	0,00
2	2133	Erträge aus Gewinneinnahmen von marktbestimmten Betrieben	0,00	0	0,00
2	2134	Sonstige Finanzerträge	0,00	0	0,00
2	2135	Erträge aus Dividenden/Gewinnausschüttungen	0,00	0	0,00
2	2136	Sonstige nicht finanzierungswirksame Erträge	0,00	0	0,00
SU	21	Summe Erträge	2.825,00	2.000	825,00
1	221	Personalaufwand	0,00	0	0,00
2	2211	Personalaufwand (Bezüge, Nebengeb., Mehrleistungen)	0,00	0	0,00
2	2212	Gesetzlicher und freiwilliger Sozialaufwand	0,00	0	0,00
2	2213	Sonstiger Personalaufwand	0,00	0	0,00
2	2214	Nicht finanzierungswirksamer Personalaufwand	0,00	0	0,00
1	222	Sachaufwand (ohne Transferaufwand)	31.093,96	30.500	593,96
2	2221	Gebrauchs- und Verbrauchsgüter, Handelswaren	946,25	5.000	-4.053,75
2	2222	Verwaltungs- und Betriebsaufwand	0,00	0	0,00
2	2223	Leasing- und Mietaufwand	0,00	0	0,00
2	2224	Instandhaltung	0,00	0	0,00
2	2225	Sonstiger Sachaufwand	30.147,71	25.500	4.647,71
2	2226	Nicht finanzierungswirksamer Sachaufwand	0,00	0	0,00



MVAG Ebene	MVAG Code	Mittelverwendungs- und -aufbringungsgruppen (1. und 2. Ebene)	RA 2023	VA 2023	Differenz
1	223	Transferaufwand (laufende Transfers und Kapitaltransfers)	371.011,03	333.400	37.611,03
2	2231	Transferaufwand an Träger des öffentlichen Rechts	370.711,03	333.000	37.711,03
2	2232	Transferaufwand an Beteiligungen	0,00	0	0,00
2	2233	Transferaufwand an Unternehmen (mit Finanzunternehmen)	0,00	0	0,00
2	2234	Transferaufwand an Haushalte und Organisationen ohne Erwerbscharakter	300,00	400	-100,00
2	2235	Transferaufwand an das Ausland	0,00	0	0,00
2	2236	Investitions- und Tilgungszuschüsse zwischen Unternehmungen und Betrieben der Gebietskörperschaft und der Gebietskörperschaft	0,00	0	0,00
2	2237	Nicht finanzierungswirksamer Transferaufwand	0,00	0	0,00
1	224	Finanzaufwand	0,00	0	0,00
2	2241	Zinsen aus Finanzschulden, Finanzierungsleasing, Forderungskauf und derivativen Finanzinstrumenten mit Grundgeschäft	0,00	0	0,00
2	2242	Zinsen und sonstige Aufwendungen aus derivativen Finanzinstrumenten ohne Grundgeschäft	0,00	0	0,00
2	2243	Gewinnentnahmen von Unternehmungen und marktbestimmten Betrieben der Gebietskörperschaft (innerhalb der Gebietskörperschaft)	0,00	0	0,00
2	2244	Sonstiger Finanzaufwand	0,00	0	0,00
2	2245	Nicht finanzierungswirksamer Finanzaufwand	0,00	0	0,00
SU	22	Summe Aufwendungen	402.104,99	363.900	38.204,99
SA0	SA0	(0) Nettoergebnis (21 - 22)	-399.279,99	-361.900	-37.379,99
1	230	Entnahmen von Haushaltsrücklagen	0,00	0	0,00
2	2301	Entnahmen von Haushaltsrücklagen	0,00	0	0,00
1	240	Zuweisung an Haushaltsrücklagen	0,00	0	0,00
2	2401	Zuweisung an Haushaltsrücklagen	0,00	0	0,00
SU	23	Summe Haushaltsrücklagen	0,00	0	0,00
SA00	SA00	Nettoergebnis nach Zuweisung und Entnahmen von Haushaltsrücklagen (SA 0 +/- SU 23)	-399.279,99	-361.900	-37.379,99

Finanzierungsergebnis Bereichsbudget 4 - Soziale Wohlfahrt und Wohnbauförderung (Länder und Gemeinden)

MVAG Ebene	MVAG Code	Mittelverwendungs- und -aufbringungsgruppen (1. und 2. Ebene)	RA 2023	VA 2023	Differenz
1	311	Einzahlungen aus der operativen Verwaltungstätigkeit	2.825,00	2.000	825,00
2	3111	Einzahlungen aus eigenen Abgaben	0,00	0	0,00
2	3112	Einzahlungen aus Ertragsanteilen	0,00	0	0,00
2	3113	Einzahlungen aus Gebühren	0,00	0	0,00
2	3114	Einzahlungen aus Leistungen	2.825,00	2.000	825,00
2	3115	Einzahlungen aus Besitz und wirtschaftlicher Tätigkeiten	0,00	0	0,00
2	3116	Einzahlungen aus Veräußerung von geringwertigen Wirtschaftsgütern (GWG) und sonstige Einzahlungen	0,00	0	0,00
1	312	Einzahlungen aus Transfers (ohne Kapitaltransfers)	0,00	0	0,00
2	3121	Transferzahlungen von Trägern des öffentlichen Rechts	0,00	0	0,00
2	3122	Transferzahlungen von Beteiligungen	0,00	0	0,00
2	3123	Transferzahlungen von Unternehmen (inkl. Finanzunternehmen)	0,00	0	0,00
2	3124	Transferzahlungen von Haushalte und Organisationen ohne Erwerbscharakter	0,00	0	0,00
2	3125	Transferzahlungen vom Ausland	0,00	0	0,00
2	3126	Investitions- und Tilgungszuschüsse zwischen Unternehmungen und Betrieben der Gebietskörperschaft und der Gebietskörperschaft	0,00	0	0,00
1	313	Einzahlungen aus Finanzerträgen	0,00	0	0,00
2	3131	Einzahlungen aus Zinserträgen	0,00	0	0,00
2	3133	Einzahlungen aus Gewinnentnahmen von marktbestimmten Betrieben	0,00	0	0,00
2	3134	Sonstige Einzahlungen aus Finanzerträgen	0,00	0	0,00
2	3135	Einzahlungen aus Dividenden/Gewinnausschüttungen	0,00	0	0,00
SU	31	Summe Einzahlungen operative Gebarung	2.825,00	2.000	825,00
1	321	Auszahlungen aus Personalaufwand	0,00	0	0,00
2	3211	Auszahlungen für Personalaufwand, Bezüge, Nebengebühren und Mehrleistungsvergütungen	0,00	0	0,00
2	3212	Auszahlungen für gesetzliche und freiwillige Sozialaufwendungen	0,00	0	0,00
2	3213	Auszahlungen aus sonstigem Personalaufwand	0,00	0	0,00
1	322	Auszahlungen aus Sachaufwand (ohne Transferaufwand)	31.093,96	30.500	593,96
2	3221	Auszahlungen für Gebrauchs- und Verbrauchsgüter, Handelswaren	946,25	5.000	-4.053,75
2	3222	Auszahlungen für Verwaltungs- und Betriebsaufwand	0,00	0	0,00
2	3223	Auszahlungen für Leasing- und Mietaufwand	0,00	0	0,00
2	3224	Auszahlungen für Instandhaltung	0,00	0	0,00
2	3225	Sonstige Auszahlungen aus Sachaufwand	30.147,71	25.500	4.647,71
2	3226	Auszahlungen aus der Inanspruchnahme von Haftungen	0,00	0	0,00
1	323	Auszahlungen aus Transfers (ohne Kapitaltransfers)	371.011,03	333.400	37.611,03
2	3231	Transferzahlungen an Träger des öffentlichen Rechts	370.711,03	333.000	37.711,03
2	3232	Transferzahlungen an Beteiligungen	0,00	0	0,00
2	3233	Transferzahlungen an Unternehmen (inkl. Finanzunternehmen)	0,00	0	0,00
2	3234	Transferzahlungen an Haushalte und Organisationen ohne Erwerbscharakter	300,00	400	-100,00



MVAG Ebene	MVAG Code	Mittelverwendungs- und -aufbringungsgruppen (1. und 2. Ebene)	RA 2023	VA 2023	Differenz
2	3235	Transferzahlungen an das Ausland	0,00	0	0,00
2	3236	Investitions- und Tilgungszuschüsse zwischen Unternehmungen und Betrieben der Gebietskörperschaft und der Gebietskörperschaft	0,00	0	0,00
1	324	Auszahlungen aus Finanzaufwand	0,00	0	0,00
2	3241	Auszahlungen für Zinsaufwand, für Finanzierungsleasing, für Forderungskauf, für Finanzschulden und derivative Finanzinstrumente mit Grundgeschäft	0,00	0	0,00
2	3242	Auszahlungen für Zinsen aus derivativen Finanzinstrumente ohne Grundgeschäft	0,00	0	0,00
2	3243	Auszahlung aus Gewinnentnahmen von marktbestimmten Betrieben	0,00	0	0,00
2	3244	Sonstige Auszahlungen aus Finanzaufwendungen	0,00	0	0,00
SU	32	Summe Auszahlungen operative Gebarung	402.104,99	363.900	38.204,99
SA1	SA1	Saldo (1) Geldfluss aus der Operativen Gebarung (31 - 32)	-399.279,99	-361.900	-37.379,99
1	331	Einzahlungen aus der Investitionstätigkeit	0,00	0	0,00
2	3311	Einzahlungen aus der Veräußerung von immateriellem Vermögen	0,00	0	0,00
2	3312	Einzahlungen aus der Veräußerung von Grundstücken und Grundstückseinrichtungen	0,00	0	0,00
2	3313	Einzahlungen aus der Veräußerung von Gebäuden und Bauten	0,00	0	0,00
2	3314	Einzahlungen aus der Veräußerung von technischen Anlagen, Fahrzeuge und Maschinen	0,00	0	0,00
2	3315	Einzahlungen aus der Veräußerung von Amts-, Betriebs- und Geschäftsausstattung	0,00	0	0,00
2	3316	Einzahlungen aus der Veräußerung von Kulturgütern	0,00	0	0,00
2	3317	Einzahlungen aus der Veräußerung von Beteiligungen	0,00	0	0,00
1	332	Einzahlungen aus der Rückzahlung von Darlehen sowie gewährten Vorschüssen	0,00	0	0,00
2	3321	Einzahlungen aus Darlehen an Träger des öffentlichen Rechts	0,00	0	0,00
2	3322	Einzahlungen aus Darlehen an Beteiligungen	0,00	0	0,00
2	3323	Einzahlungen aus Darlehen an Unternehmen und Haushalte	0,00	0	0,00
2	3325	Einzahlungen aus Vorschüssen und Anzahlungen	0,00	0	0,00
1	333	Einzahlungen aus Kapitaltransfers	0,00	0	0,00
2	3331	Kapitaltransferzahlungen von Trägern des öffentlichen Rechts	0,00	0	0,00
2	3332	Kapitaltransferzahlungen von Beteiligungen	0,00	0	0,00
2	3333	Kapitaltransferzahlungen von Unternehmen	0,00	0	0,00
2	3334	Kapitaltransferzahlungen von Haushalten und Organisationen ohne Erwerbscharakter	0,00	0	0,00
2	3335	Kapitaltransferzahlungen vom Ausland	0,00	0	0,00
SU	33	Summe Einzahlungen investive Gebarung	0,00	0	0,00
1	341	Auszahlungen aus der Investitionstätigkeit	0,00	0	0,00
2	3411	Auszahlungen für den Erwerb von immateriellem Vermögen	0,00	0	0,00
2	3412	Auszahlungen für den Erwerb von Grundstücken und Grundstückseinrichtungen	0,00	0	0,00
2	3413	Auszahlungen für den Erwerb von Gebäuden und Bauten	0,00	0	0,00
2	3414	Auszahlungen für den Erwerb von technischen Anlagen, Fahrzeuge und Maschinen	0,00	0	0,00
2	3415	Auszahlungen für den Erwerb von Amts-, Betriebs- und Geschäftsausstattung	0,00	0	0,00
2	3416	Auszahlungen für den Erwerb von Kulturgütern	0,00	0	0,00
2	3417	Auszahlungen für den Erwerb von Beteiligungen	0,00	0	0,00



MVAG Ebene	MVAG Code	Mittelverwendungs- und -aufbringungsgruppen (1. und 2. Ebene)	RA 2023	VA 2023	Differenz
1	342	Auszahlungen von gewährten Darlehen sowie gewährten Vorschüssen	0,00	0	0,00
2	3421	Auszahlung von Darlehen an Träger des öffentlichen Rechts	0,00	0	0,00
2	3422	Auszahlung von Darlehen an Beteiligungen	0,00	0	0,00
2	3423	Auszahlung von Darlehen an Unternehmen und Haushalte	0,00	0	0,00
2	3425	Auszahlungen von Vorschüssen und Anzahlungen	0,00	0	0,00
1	343	Auszahlungen aus Kapitaltransfers	0,00	0	0,00
2	3431	Kapitaltransferzahlungen an Träger des öffentlichen Rechts	0,00	0	0,00
2	3432	Kapitaltransferzahlungen an Beteiligungen	0,00	0	0,00
2	3433	Kapitaltransferzahlungen an Unternehmen (Finanzunternehmen)	0,00	0	0,00
2	3434	Kapitaltransferzahlungen an Haushalte und Organisationen ohne Erwerbscharakter	0,00	0	0,00
2	3435	Kapitaltransferzahlungen an das Ausland	0,00	0	0,00
SU	34	Summe Auszahlungen investive Gebarung	0,00	0	0,00
SA2	SA2	Saldo (2) Geldfluss aus der Investiven Gebarung (33 - 34)	0,00	0	0,00
SA3	SA3	Saldo (3) Nettofinanzierungssaldo (Saldo 1+ Saldo 2)	-399.279,99	-361.900	-37.379,99
1	351	Einzahlungen aus der Aufnahme von Finanzschulden	0,00	0	0,00
2	3511	Einzahlungen aus empfangenen Darlehen von öffentlichen Körperschaften und Rechtsträgern	0,00	0	0,00
2	3512	Einzahlungen aus empfangenen Darlehen von Beteiligungen	0,00	0	0,00
2	3513	Einzahlungen aus empfangenen Darlehen von Unternehmen und privaten Haushalten	0,00	0	0,00
2	3514	Einzahlungen aus Finanzschulden (Finanzunternehmen)	0,00	0	0,00
1	353	Einzahlungen infolge eines Kapitaltausch bei derivativen Finanzinstrumenten mit Grundgeschäft	0,00	0	0,00
2	3530	Einzahlungen infolge eines Kapitaltausch bei derivativen Finanzinstrumenten mit Grundgeschäft	0,00	0	0,00
1	355	Einzahlungen aus dem Abgang von Finanzinstrumenten	0,00	0	0,00
2	3550	Einzahlungen aus dem Abgang von Finanzinstrumenten	0,00	0	0,00
SU	35	Summe Einzahlungen aus der Finanzierungstätigkeit	0,00	0	0,00
1	361	Auszahlungen aus der Tilgung von Finanzschulden	0,00	0	0,00
2	3611	Auszahlungen aus empfangenen Darlehen von öffentlichen Körperschaften und Rechtsträgern	0,00	0	0,00
2	3612	Auszahlungen aus empfangenen Darlehen von Beteiligungen	0,00	0	0,00
2	3613	Auszahlungen aus empfangenen Darlehen von Unternehmen und privaten Haushalten	0,00	0	0,00
2	3614	Auszahlungen aus Finanzschulden	0,00	0	0,00
2	3615	Auszahlung aus der Rückzahlung von Leasingverbindlichkeiten	0,00	0	0,00
1	363	Auszahlungen infolge eines Kapitaltausch bei derivativen Finanzinstrumenten mit Grundgeschäft	0,00	0	0,00
2	3630	Auszahlungen infolge eines Kapitaltausch bei derivativen Finanzinstrumenten mit Grundgeschäft	0,00	0	0,00
1	365	Auszahlungen für den Erwerb von Finanzinstrumenten	0,00	0	0,00
2	3650	Auszahlungen für den Erwerb von Finanzinstrumenten	0,00	0	0,00
SU	36	Summe Auszahlungen aus der Finanzierungstätigkeit	0,00	0	0,00
SA4	SA4	Saldo (4) Geldfluss aus der Finanzierungstätigkeit (35 - 36)	0,00	0	0,00
SA5	SA5	Saldo (5) Geldfluss aus der voranschlagswirksamen Gebarung (Saldo 3 + Saldo 4)	-399.279,99	-361.900	-37.379,99
1	411	Einzahlungen aus nicht voranschlagswirksamen Forderungen	0,00	0	0,00
2	4110	Einzahlungen aus nicht voranschlagswirksamen Forderungen	0,00	0	0,00



MVAG Ebene	MVAG Code	Mittelverwendungs- und -aufbringungsgruppen (1. und 2. Ebene)	RA 2023	VA 2023	Differenz
1	412	Einzahlungen aus nicht voranschlagswirksamen Verbindlichkeiten	0,00	0	0,00
2	4120	Einzahlungen aus nicht voranschlagswirksamen Verbindlichkeiten	0,00	0	0,00
1	413	Einzahlungen aus der Aufnahme von zur Kassenstärkung eingegangenen Geldverbindlichkeiten (Barvorlagen)	0,00	0	0,00
2	4130	Einzahlungen aus der Aufnahme von zur Kassenstärkung eingegangenen Geldverbindlichkeiten (Barvorlagen)	0,00	0	0,00
SU	41	Summe Einzahlungen aus der nicht voranschlagswirksamen Gebarung	0,00	0	0,00
1	421	Auszahlungen aus nicht voranschlagswirksamen Forderungen	0,00	0	0,00
2	4210	Auszahlungen aus nicht voranschlagswirksamen Forderungen	0,00	0	0,00
1	422	Auszahlungen aus nicht voranschlagswirksamen Verbindlichkeiten	0,00	0	0,00
2	4220	Auszahlungen aus nicht voranschlagswirksamen Verbindlichkeiten	0,00	0	0,00
1	423	Auszahlungen zur Tilgung von zur Kassenstärkung eingegangenen Gelverbindlichkeitn (Barvorlage)	0,00	0	0,00
2	4230	Auszahlungen zur Tilgung von zur Kassenstärkung eingegangenen Gelverbindlichkeitn (Barvorlage)	0,00	0	0,00
SU	42	Summe Auszahlungen aus der nicht voranschlagwirksamen Gebarung	0,00	0	0,00
SA6	SA6	Geldfluss aus der nicht voranschlagswirksamen Gebarung	0,00	0	0,00
SA7	SA7	Veränderung an liquiden Mitteln (Saldo 5 + Saldo 6)	-399.279,99	-361.900	-37.379,99

Ergebnisrechnung Bereichsbudget 5 - Gesundheit (Länder und Gemeinden)

MVAG Ebene	MVAG Code	Mittelverwendungs- und -aufbringungsgruppen (1. und 2. Ebene)	RA 2023	VA 2023	Differenz
1	211	Erträge aus der operativen Verwaltungstätigkeit	1.724,00	1.700	24,00
2	2111	Erträge aus eigenen Abgaben	0,00	0	0,00
2	2112	Erträge aus Ertragsanteilen	0,00	0	0,00
2	2113	Erträge aus Gebühren	0,00	0	0,00
2	2114	Erträge aus Leistungen	1.724,00	1.700	24,00
2	2115	Erträge aus Besitz und wirtschaftlicher Tätigkeit	0,00	0	0,00
2	2116	Erträge aus Veräußerung und sonstiger Erträge	0,00	0	0,00
2	2117	Nicht finanzierungswirksame operative Erträge	0,00	0	0,00
1	212	Erträge aus Transfers	958,70	2.500	-1.541,30
2	2121	Transferertrag von Trägern des öffentlichen Rechts	958,70	2.500	-1.541,30
2	2122	Transferertrag von Beteiligungen	0,00	0	0,00
2	2123	Transferertrag von Unternehmen (mit Finanzunternehmen)	0,00	0	0,00
2	2124	Transferertrag von Haushalten und Organisationen ohne Erwerbscharakter	0,00	0	0,00
2	2125	Transferertrag vom Ausland	0,00	0	0,00
2	2126	Investitions- und Tilgungszuschüsse zwischen Unternehmungen und Betrieben der Gebietskörperschaft und der Gebietskörperschaft	0,00	0	0,00
2	2127	Nicht finanzwirksamer Transferertrag	0,00	0	0,00
1	213	Finanzerträge	0,00	0	0,00
2	2131	Erträge aus Zinsen	0,00	0	0,00
2	2132	Erträge aus Zinsen aus derivativen Finanzinstrumenten ohne Grundgeschäft	0,00	0	0,00
2	2133	Erträge aus Gewinneinnahmen von marktbestimmten Betrieben	0,00	0	0,00
2	2134	Sonstige Finanzerträge	0,00	0	0,00
2	2135	Erträge aus Dividenden/Gewinnausschüttungen	0,00	0	0,00
2	2136	Sonstige nicht finanzierungswirksame Erträge	0,00	0	0,00
SU	21	Summe Erträge	2.682,70	4.200	-1.517,30
1	221	Personalaufwand	0,00	0	0,00
2	2211	Personalaufwand (Bezüge, Nebengeb., Mehrleistungen)	0,00	0	0,00
2	2212	Gesetzlicher und freiwilliger Sozialaufwand	0,00	0	0,00
2	2213	Sonstiger Personalaufwand	0,00	0	0,00
2	2214	Nicht finanzierungswirksamer Personalaufwand	0,00	0	0,00
1	222	Sachaufwand (ohne Transferaufwand)	27.688,23	30.200	-2.511,77
2	2221	Gebrauchs- und Verbrauchsgüter, Handelswaren	859,68	0	859,68
2	2222	Verwaltungs- und Betriebsaufwand	0,00	0	0,00
2	2223	Leasing- und Mietaufwand	0,00	0	0,00
2	2224	Instandhaltung	71,95	0	71,95
2	2225	Sonstiger Sachaufwand	26.609,20	30.100	-3.490,80
2	2226	Nicht finanzierungswirksamer Sachaufwand	147,40	100	47,40



MVAG Ebene	MVAG Code	Mittelverwendungs- und -aufbringungsgruppen (1. und 2. Ebene)	RA 2023	VA 2023	Differenz
1	223	Transferaufwand (laufende Transfers und Kapitaltransfers)	563.473,71	562.700	773,71
2	2231	Transferaufwand an Träger des öffentlichen Rechts	563.473,71	562.700	773,71
2	2232	Transferaufwand an Beteiligungen	0,00	0	0,00
2	2233	Transferaufwand an Unternehmen (mit Finanzunternehmen)	0,00	0	0,00
2	2234	Transferaufwand an Haushalte und Organisationen ohne Erwerbscharakter	0,00	0	0,00
2	2235	Transferaufwand an das Ausland	0,00	0	0,00
2	2236	Investitions- und Tilgungszuschüsse zwischen Unternehmungen und Betrieben der Gebietskörperschaft und der Gebietskörperschaft	0,00	0	0,00
2	2237	Nicht finanzierungswirksamer Transferaufwand	0,00	0	0,00
1	224	Finanzaufwand	0,00	0	0,00
2	2241	Zinsen aus Finanzschulden, Finanzierungsleasing, Forderungskauf und derivativen Finanzinstrumenten mit Grundgeschäft	0,00	0	0,00
2	2242	Zinsen und sonstige Aufwendungen aus derivativen Finanzinstrumenten ohne Grundgeschäft	0,00	0	0,00
2	2243	Gewinnentnahmen von Unternehmungen und marktbestimmten Betrieben der Gebietskörperschaft (innerhalb der Gebietskörperschaft)	0,00	0	0,00
2	2244	Sonstiger Finanzaufwand	0,00	0	0,00
2	2245	Nicht finanzierungswirksamer Finanzaufwand	0,00	0	0,00
SU	22	Summe Aufwendungen	591.161,94	592.900	-1.738,06
SA0	SA0	(0) Nettoergebnis (21 - 22)	-588.479,24	-588.700	220,76
1	230	Entnahmen von Haushaltsrücklagen	0,00	0	0,00
2	2301	Entnahmen von Haushaltsrücklagen	0,00	0	0,00
1	240	Zuweisung an Haushaltsrücklagen	0,00	0	0,00
2	2401	Zuweisung an Haushaltsrücklagen	0,00	0	0,00
SU	23	Summe Haushaltsrücklagen	0,00	0	0,00
SA00	SA00	Nettoergebnis nach Zuweisung und Entnahmen von Haushaltsrücklagen (SA 0 +/- SU 23)	-588.479,24	-588.700	220,76

**Finanzierungsergebnis Bereichsbudget 5 - Gesundheit (Länder und Gemeinden)**

MVAG Ebene	MVAG Code	Mittelverwendungs- und -aufbringungsgruppen (1. und 2. Ebene)	RA 2023	VA 2023	Differenz
1	311	Einzahlungen aus der operativen Verwaltungstätigkeit	1.724,00	1.700	24,00
2	3111	Einzahlungen aus eigenen Abgaben	0,00	0	0,00
2	3112	Einzahlungen aus Ertragsanteilen	0,00	0	0,00
2	3113	Einzahlungen aus Gebühren	0,00	0	0,00
2	3114	Einzahlungen aus Leistungen	1.724,00	1.700	24,00
2	3115	Einzahlungen aus Besitz und wirtschaftlicher Tätigkeiten	0,00	0	0,00
2	3116	Einzahlungen aus Veräußerung von geringwertigen Wirtschaftsgütern (GWG) und sonstige Einzahlungen	0,00	0	0,00
1	312	Einzahlungen aus Transfers (ohne Kapitaltransfers)	958,70	2.500	-1.541,30
2	3121	Transferzahlungen von Trägern des öffentlichen Rechts	958,70	2.500	-1.541,30
2	3122	Transferzahlungen von Beteiligungen	0,00	0	0,00
2	3123	Transferzahlungen von Unternehmen (inkl. Finanzunternehmen)	0,00	0	0,00
2	3124	Transferzahlungen von Haushalte und Organisationen ohne Erwerbscharakter	0,00	0	0,00
2	3125	Transferzahlungen vom Ausland	0,00	0	0,00
2	3126	Investitions- und Tilgungszuschüsse zwischen Unternehmungen und Betrieben der Gebietskörperschaft und der Gebietskörperschaft	0,00	0	0,00
1	313	Einzahlungen aus Finanzerträgen	0,00	0	0,00
2	3131	Einzahlungen aus Zinserträgen	0,00	0	0,00
2	3133	Einzahlungen aus Gewinnentnahmen von marktbestimmten Betrieben	0,00	0	0,00
2	3134	Sonstige Einzahlungen aus Finanzerträgen	0,00	0	0,00
2	3135	Einzahlungen aus Dividenden/Gewinnausschüttungen	0,00	0	0,00
SU	31	Summe Einzahlungen operative Gebarung	2.682,70	4.200	-1.517,30
1	321	Auszahlungen aus Personalaufwand	0,00	0	0,00
2	3211	Auszahlungen für Personalaufwand, Bezüge, Nebengebühren und Mehrleistungsvergütungen	0,00	0	0,00
2	3212	Auszahlungen für gesetzliche und freiwillige Sozialaufwendungen	0,00	0	0,00
2	3213	Auszahlungen aus sonstigem Personalaufwand	0,00	0	0,00
1	322	Auszahlungen aus Sachaufwand (ohne Transferaufwand)	27.540,83	30.100	-2.559,17
2	3221	Auszahlungen für Gebrauchs- und Verbrauchsgüter, Handelswaren	859,68	0	859,68
2	3222	Auszahlungen für Verwaltungs- und Betriebsaufwand	0,00	0	0,00
2	3223	Auszahlungen für Leasing- und Mietaufwand	0,00	0	0,00
2	3224	Auszahlungen für Instandhaltung	71,95	0	71,95
2	3225	Sonstige Auszahlungen aus Sachaufwand	26.609,20	30.100	-3.490,80
2	3226	Auszahlungen aus der Inanspruchnahme von Haftungen	0,00	0	0,00
1	323	Auszahlungen aus Transfers (ohne Kapitaltransfers)	563.473,71	562.700	773,71
2	3231	Transferzahlungen an Träger des öffentlichen Rechts	563.473,71	562.700	773,71
2	3232	Transferzahlungen an Beteiligungen	0,00	0	0,00
2	3233	Transferzahlungen an Unternehmen (inkl. Finanzunternehmen)	0,00	0	0,00
2	3234	Transferzahlungen an Haushalte und Organisationen ohne Erwerbscharakter	0,00	0	0,00



MVAG Ebene	MVAG Code	Mittelverwendungs- und -aufbringungsgruppen (1. und 2. Ebene)	RA 2023	VA 2023	Differenz
2	3235	Transferzahlungen an das Ausland	0,00	0	0,00
2	3236	Investitions- und Tilgungszuschüsse zwischen Unternehmungen und Betrieben der Gebietskörperschaft und der Gebietskörperschaft	0,00	0	0,00
1	324	Auszahlungen aus Finanzaufwand	0,00	0	0,00
2	3241	Auszahlungen für Zinsaufwand, für Finanzierungsleasing, für Forderungskauf, für Finanzschulden und derivative Finanzinstrumente mit Grundgeschäft	0,00	0	0,00
2	3242	Auszahlungen für Zinsen aus derivativen Finanzinstrumente ohne Grundgeschäft	0,00	0	0,00
2	3243	Auszahlung aus Gewinnentnahmen von marktbestimmten Betrieben	0,00	0	0,00
2	3244	Sonstige Auszahlungen aus Finanzaufwendungen	0,00	0	0,00
SU	32	Summe Auszahlungen operative Gebarung	591.014,54	592.800	-1.785,46
SA1	SA1	Saldo (1) Geldfluss aus der Operativen Gebarung (31 - 32)	-588.331,84	-588.600	268,16
1	331	Einzahlungen aus der Investitionstätigkeit	0,00	0	0,00
2	3311	Einzahlungen aus der Veräußerung von immateriellem Vermögen	0,00	0	0,00
2	3312	Einzahlungen aus der Veräußerung von Grundstücken und Grundstückseinrichtungen	0,00	0	0,00
2	3313	Einzahlungen aus der Veräußerung von Gebäuden und Bauten	0,00	0	0,00
2	3314	Einzahlungen aus der Veräußerung von technischen Anlagen, Fahrzeuge und Maschinen	0,00	0	0,00
2	3315	Einzahlungen aus der Veräußerung von Amts-, Betriebs- und Geschäftsausstattung	0,00	0	0,00
2	3316	Einzahlungen aus der Veräußerung von Kulturgütern	0,00	0	0,00
2	3317	Einzahlungen aus der Veräußerung von Beteiligungen	0,00	0	0,00
1	332	Einzahlungen aus der Rückzahlung von Darlehen sowie gewährten Vorschüssen	0,00	0	0,00
2	3321	Einzahlungen aus Darlehen an Träger des öffentlichen Rechts	0,00	0	0,00
2	3322	Einzahlungen aus Darlehen an Beteiligungen	0,00	0	0,00
2	3323	Einzahlungen aus Darlehen an Unternehmen und Haushalte	0,00	0	0,00
2	3325	Einzahlungen aus Vorschüssen und Anzahlungen	0,00	0	0,00
1	333	Einzahlungen aus Kapitaltransfers	0,00	0	0,00
2	3331	Kapitaltransferzahlungen von Trägern des öffentlichen Rechts	0,00	0	0,00
2	3332	Kapitaltransferzahlungen von Beteiligungen	0,00	0	0,00
2	3333	Kapitaltransferzahlungen von Unternehmen	0,00	0	0,00
2	3334	Kapitaltransferzahlungen von Haushalten und Organisationen ohne Erwerbscharakter	0,00	0	0,00
2	3335	Kapitaltransferzahlungen vom Ausland	0,00	0	0,00
SU	33	Summe Einzahlungen investive Gebarung	0,00	0	0,00
1	341	Auszahlungen aus der Investitionstätigkeit	0,00	0	0,00
2	3411	Auszahlungen für den Erwerb von immateriellem Vermögen	0,00	0	0,00
2	3412	Auszahlungen für den Erwerb von Grundstücken und Grundstückseinrichtungen	0,00	0	0,00
2	3413	Auszahlungen für den Erwerb von Gebäuden und Bauten	0,00	0	0,00
2	3414	Auszahlungen für den Erwerb von technischen Anlagen, Fahrzeuge und Maschinen	0,00	0	0,00
2	3415	Auszahlungen für den Erwerb von Amts-, Betriebs- und Geschäftsausstattung	0,00	0	0,00
2	3416	Auszahlungen für den Erwerb von Kulturgütern	0,00	0	0,00
2	3417	Auszahlungen für den Erwerb von Beteiligungen	0,00	0	0,00



MVAG Ebene	MVAG Code	Mittelverwendungs- und -aufbringungsgruppen (1. und 2. Ebene)	RA 2023	VA 2023	Differenz
1	342	Auszahlungen von gewährten Darlehen sowie gewährten Vorschüssen	0,00	0	0,00
2	3421	Auszahlung von Darlehen an Träger des öffentlichen Rechts	0,00	0	0,00
2	3422	Auszahlung von Darlehen an Beteiligungen	0,00	0	0,00
2	3423	Auszahlung von Darlehen an Unternehmen und Haushalte	0,00	0	0,00
2	3425	Auszahlungen von Vorschüssen und Anzahlungen	0,00	0	0,00
1	343	Auszahlungen aus Kapitaltransfers	0,00	0	0,00
2	3431	Kapitaltransferzahlungen an Träger des öffentlichen Rechts	0,00	0	0,00
2	3432	Kapitaltransferzahlungen an Beteiligungen	0,00	0	0,00
2	3433	Kapitaltransferzahlungen an Unternehmen (Finanzunternehmen)	0,00	0	0,00
2	3434	Kapitaltransferzahlungen an Haushalte und Organisationen ohne Erwerbscharakter	0,00	0	0,00
2	3435	Kapitaltransferzahlungen an das Ausland	0,00	0	0,00
SU	34	Summe Auszahlungen investive Gebarung	0,00	0	0,00
SA2	SA2	Saldo (2) Geldfluss aus der Investiven Gebarung (33 - 34)	0,00	0	0,00
SA3	SA3	Saldo (3) Nettofinanzierungssaldo (Saldo 1+ Saldo 2)	-588.331,84	-588.600	268,16
1	351	Einzahlungen aus der Aufnahme von Finanzschulden	0,00	0	0,00
2	3511	Einzahlungen aus empfangenen Darlehen von öffentlichen Körperschaften und Rechtsträgern	0,00	0	0,00
2	3512	Einzahlungen aus empfangenen Darlehen von Beteiligungen	0,00	0	0,00
2	3513	Einzahlungen aus empfangenen Darlehen von Unternehmen und privaten Haushalten	0,00	0	0,00
2	3514	Einzahlungen aus Finanzschulden (Finanzunternehmen)	0,00	0	0,00
1	353	Einzahlungen infolge eines Kapitaltausch bei derivativen Finanzinstrumenten mit Grundgeschäft	0,00	0	0,00
2	3530	Einzahlungen infolge eines Kapitaltausch bei derivativen Finanzinstrumenten mit Grundgeschäft	0,00	0	0,00
1	355	Einzahlungen aus dem Abgang von Finanzinstrumenten	0,00	0	0,00
2	3550	Einzahlungen aus dem Abgang von Finanzinstrumenten	0,00	0	0,00
SU	35	Summe Einzahlungen aus der Finanzierungstätigkeit	0,00	0	0,00
1	361	Auszahlungen aus der Tilgung von Finanzschulden	0,00	0	0,00
2	3611	Auszahlungen aus empfangenen Darlehen von öffentlichen Körperschaften und Rechtsträgern	0,00	0	0,00
2	3612	Auszahlungen aus empfangenen Darlehen von Beteiligungen	0,00	0	0,00
2	3613	Auszahlungen aus empfangenen Darlehen von Unternehmen und privaten Haushalten	0,00	0	0,00
2	3614	Auszahlungen aus Finanzschulden	0,00	0	0,00
2	3615	Auszahlung aus der Rückzahlung von Leasingverbindlichkeiten	0,00	0	0,00
1	363	Auszahlungen infolge eines Kapitaltausch bei derivativen Finanzinstrumenten mit Grundgeschäft	0,00	0	0,00
2	3630	Auszahlungen infolge eines Kapitaltausch bei derivativen Finanzinstrumenten mit Grundgeschäft	0,00	0	0,00
1	365	Auszahlungen für den Erwerb von Finanzinstrumenten	0,00	0	0,00
2	3650	Auszahlungen für den Erwerb von Finanzinstrumenten	0,00	0	0,00
SU	36	Summe Auszahlungen aus der Finanzierungstätigkeit	0,00	0	0,00
SA4	SA4	Saldo (4) Geldfluss aus der Finanzierungstätigkeit (35 - 36)	0,00	0	0,00
SA5	SA5	Saldo (5) Geldfluss aus der voranschlagswirksamen Gebarung (Saldo 3 + Saldo 4)	-588.331,84	-588.600	268,16
1	411	Einzahlungen aus nicht voranschlagswirksamen Forderungen	0,00	0	0,00
2	4110	Einzahlungen aus nicht voranschlagswirksamen Forderungen	0,00	0	0,00



MVAG Ebene	MVAG Code	Mittelverwendungs- und -aufbringungsgruppen (1. und 2. Ebene)	RA 2023	VA 2023	Differenz
1	412	Einzahlungen aus nicht voranschlagswirksamen Verbindlichkeiten	0,00	0	0,00
2	4120	Einzahlungen aus nicht voranschlagswirksamen Verbindlichkeiten	0,00	0	0,00
1	413	Einzahlungen aus der Aufnahme von zur Kassenstärkung eingegangenen Geldverbindlichkeiten (Barvorlagen)	0,00	0	0,00
2	4130	Einzahlungen aus der Aufnahme von zur Kassenstärkung eingegangenen Geldverbindlichkeiten (Barvorlagen)	0,00	0	0,00
SU	41	Summe Einzahlungen aus der nicht voranschlagswirksamen Gebarung	0,00	0	0,00
1	421	Auszahlungen aus nicht voranschlagswirksamen Forderungen	0,00	0	0,00
2	4210	Auszahlungen aus nicht voranschlagswirksamen Forderungen	0,00	0	0,00
1	422	Auszahlungen aus nicht voranschlagswirksamen Verbindlichkeiten	0,00	0	0,00
2	4220	Auszahlungen aus nicht voranschlagswirksamen Verbindlichkeiten	0,00	0	0,00
1	423	Auszahlungen zur Tilgung von zur Kassenstärkung eingegangenen Gelverbindlichkeitn (Barvorlage)	0,00	0	0,00
2	4230	Auszahlungen zur Tilgung von zur Kassenstärkung eingegangenen Gelverbindlichkeitn (Barvorlage)	0,00	0	0,00
SU	42	Summe Auszahlungen aus der nicht voranschlagwirksamen Gebarung	0,00	0	0,00
SA6	SA6	Geldfluss aus der nicht voranschlagswirksamen Gebarung	0,00	0	0,00
SA7	SA7	Veränderung an liquiden Mitteln (Saldo 5 + Saldo 6)	-588.331,84	-588.600	268,16

**Ergebnisrechnung Bereichsbudget 6 - Straßen- und Wasserbau, Verkehr (Länder und Gemeinden)**

MVAG Ebene	MVAG Code	Mittelverwendungs- und -aufbringungsgruppen (1. und 2. Ebene)	RA 2023	VA 2023	Differenz
1	211	Erträge aus der operativen Verwaltungstätigkeit	4.957,00	74.100	-69.143,00
2	2111	Erträge aus eigenen Abgaben	0,00	0	0,00
2	2112	Erträge aus Ertragsanteilen	0,00	0	0,00
2	2113	Erträge aus Gebühren	0,00	0	0,00
2	2114	Erträge aus Leistungen	0,00	100	-100,00
2	2115	Erträge aus Besitz und wirtschaftlicher Tätigkeit	0,00	0	0,00
2	2116	Erträge aus Veräußerung und sonstiger Erträge	4.957,00	74.000	-69.043,00
2	2117	Nicht finanzierungswirksame operative Erträge	0,00	0	0,00
1	212	Erträge aus Transfers	296.694,41	261.400	35.294,41
2	2121	Transferertrag von Trägern des öffentlichen Rechts	284.130,01	246.800	37.330,01
2	2122	Transferertrag von Beteiligungen	0,00	0	0,00
2	2123	Transferertrag von Unternehmen (mit Finanzunternehmen)	0,00	0	0,00
2	2124	Transferertrag von Haushalten und Organisationen ohne Erwerbscharakter	3.980,00	6.000	-2.020,00
2	2125	Transferertrag vom Ausland	0,00	0	0,00
2	2126	Investitions- und Tilgungszuschüsse zwischen Unternehmungen und Betrieben der Gebietskörperschaft und der Gebietskörperschaft	0,00	0	0,00
2	2127	Nicht finanzwirksamer Transferertrag	8.584,40	8.600	-15,60
1	213	Finanzerträge	0,00	0	0,00
2	2131	Erträge aus Zinsen	0,00	0	0,00
2	2132	Erträge aus Zinsen aus derivativen Finanzinstrumenten ohne Grundgeschäft	0,00	0	0,00
2	2133	Erträge aus Gewinneinnahmen von marktbestimmten Betrieben	0,00	0	0,00
2	2134	Sonstige Finanzerträge	0,00	0	0,00
2	2135	Erträge aus Dividenden/Gewinnausschüttungen	0,00	0	0,00
2	2136	Sonstige nicht finanzierungswirksame Erträge	0,00	0	0,00
SU	21	Summe Erträge	301.651,41	335.500	-33.848,59
1	221	Personalaufwand	0,00	0	0,00
2	2211	Personalaufwand (Bezüge, Nebengeb., Mehrleistungen)	0,00	0	0,00
2	2212	Gesetzlicher und freiwilliger Sozialaufwand	0,00	0	0,00
2	2213	Sonstiger Personalaufwand	0,00	0	0,00
2	2214	Nicht finanzierungswirksamer Personalaufwand	0,00	0	0,00
1	222	Sachaufwand (ohne Transferaufwand)	351.780,11	391.200	-39.419,89
2	2221	Gebrauchs- und Verbrauchsgüter, Handelswaren	3.626,55	5.800	-2.173,45
2	2222	Verwaltungs- und Betriebsaufwand	74,59	700	-625,41
2	2223	Leasing- und Mietaufwand	0,00	200	-200,00
2	2224	Instandhaltung	86.570,87	57.300	29.270,87
2	2225	Sonstiger Sachaufwand	9.602,22	85.000	-75.397,78
2	2226	Nicht finanzierungswirksamer Sachaufwand	251.905,88	242.200	9.705,88



MVAG Ebene	MVAG Code	Mittelverwendungs- und -aufbringungsgruppen (1. und 2. Ebene)	RA 2023	VA 2023	Differenz
1	223	Transferaufwand (laufende Transfers und Kapitaltransfers)	22.350,00	25.000	-2.650,00
2	2231	Transferaufwand an Träger des öffentlichen Rechts	22.350,00	25.000	-2.650,00
2	2232	Transferaufwand an Beteiligungen	0,00	0	0,00
2	2233	Transferaufwand an Unternehmen (mit Finanzunternehmen)	0,00	0	0,00
2	2234	Transferaufwand an Haushalte und Organisationen ohne Erwerbscharakter	0,00	0	0,00
2	2235	Transferaufwand an das Ausland	0,00	0	0,00
2	2236	Investitions- und Tilgungszuschüsse zwischen Unternehmungen und Betrieben der Gebietskörperschaft und der Gebietskörperschaft	0,00	0	0,00
2	2237	Nicht finanzierungswirksamer Transferaufwand	0,00	0	0,00
1	224	Finanzaufwand	18.827,48	16.900	1.927,48
2	2241	Zinsen aus Finanzschulden, Finanzierungsleasing, Forderungskauf und derivativen Finanzinstrumenten mit Grundgeschäft	18.827,48	16.900	1.927,48
2	2242	Zinsen und sonstige Aufwendungen aus derivativen Finanzinstrumenten ohne Grundgeschäft	0,00	0	0,00
2	2243	Gewinnentnahmen von Unternehmungen und marktbestimmten Betrieben der Gebietskörperschaft (innerhalb der Gebietskörperschaft)	0,00	0	0,00
2	2244	Sonstiger Finanzaufwand	0,00	0	0,00
2	2245	Nicht finanzierungswirksamer Finanzaufwand	0,00	0	0,00
SU	22	Summe Aufwendungen	392.957,59	433.100	-40.142,41
SA0	SA0	(0) Nettoergebnis (21 - 22)	-91.306,18	-97.600	6.293,82
1	230	Entnahmen von Haushaltsrücklagen	0,00	0	0,00
2	2301	Entnahmen von Haushaltsrücklagen	0,00	0	0,00
1	240	Zuweisung an Haushaltsrücklagen	0,00	0	0,00
2	2401	Zuweisung an Haushaltsrücklagen	0,00	0	0,00
SU	23	Summe Haushaltsrücklagen	0,00	0	0,00
SA00	SA00	Nettoergebnis nach Zuweisung und Entnahmen von Haushaltsrücklagen (SA 0 +/- SU 23)	-91.306,18	-97.600	6.293,82

Finanzierungsergebnis Bereichsbudget 6 - Straßen- und Wasserbau, Verkehr (Länder und Gemeinden)

MVAG Ebene	MVAG Code	Mittelverwendungs- und -aufbringungsgruppen (1. und 2. Ebene)	RA 2023	VA 2023	Differenz
1	311	Einzahlungen aus der operativen Verwaltungstätigkeit	5.271,00	74.100	-68.829,00
2	3111	Einzahlungen aus eigenen Abgaben	0,00	0	0,00
2	3112	Einzahlungen aus Ertragsanteilen	0,00	0	0,00
2	3113	Einzahlungen aus Gebühren	0,00	0	0,00
2	3114	Einzahlungen aus Leistungen	0,00	100	-100,00
2	3115	Einzahlungen aus Besitz und wirtschaftlicher Tätigkeiten	0,00	0	0,00
2	3116	Einzahlungen aus Veräußerung von geringwertigen Wirtschaftsgütern (GWG) und sonstige Einzahlungen	5.271,00	74.000	-68.729,00
1	312	Einzahlungen aus Transfers (ohne Kapitaltransfers)	288.110,01	252.800	35.310,01
2	3121	Transferzahlungen von Trägern des öffentlichen Rechts	284.130,01	246.800	37.330,01
2	3122	Transferzahlungen von Beteiligungen	0,00	0	0,00
2	3123	Transferzahlungen von Unternehmen (inkl. Finanzunternehmen)	0,00	0	0,00
2	3124	Transferzahlungen von Haushalte und Organisationen ohne Erwerbscharakter	3.980,00	6.000	-2.020,00
2	3125	Transferzahlungen vom Ausland	0,00	0	0,00
2	3126	Investitions- und Tilgungszuschüsse zwischen Unternehmungen und Betrieben der Gebietskörperschaft und der Gebietskörperschaft	0,00	0	0,00
1	313	Einzahlungen aus Finanzerträgen	0,00	0	0,00
2	3131	Einzahlungen aus Zinserträgen	0,00	0	0,00
2	3133	Einzahlungen aus Gewinnentnahmen von marktbestimmten Betrieben	0,00	0	0,00
2	3134	Sonstige Einzahlungen aus Finanzerträgen	0,00	0	0,00
2	3135	Einzahlungen aus Dividenden/Gewinnausschüttungen	0,00	0	0,00
SU	31	Summe Einzahlungen operative Gebarung	293.381,01	326.900	-33.518,99
1	321	Auszahlungen aus Personalaufwand	0,00	0	0,00
2	3211	Auszahlungen für Personalaufwand, Bezüge, Nebengebühren und Mehrleistungsvergütungen	0,00	0	0,00
2	3212	Auszahlungen für gesetzliche und freiwillige Sozialaufwendungen	0,00	0	0,00
2	3213	Auszahlungen aus sonstigem Personalaufwand	0,00	0	0,00
1	322	Auszahlungen aus Sachaufwand (ohne Transferaufwand)	99.874,23	149.000	-49.125,77
2	3221	Auszahlungen für Gebrauchs- und Verbrauchsgüter, Handelswaren	3.626,55	5.800	-2.173,45
2	3222	Auszahlungen für Verwaltungs- und Betriebsaufwand	74,59	700	-625,41
2	3223	Auszahlungen für Leasing- und Mietaufwand	0,00	200	-200,00
2	3224	Auszahlungen für Instandhaltung	86.570,87	57.300	29.270,87
2	3225	Sonstige Auszahlungen aus Sachaufwand	9.602,22	85.000	-75.397,78
2	3226	Auszahlungen aus der Inanspruchnahme von Haftungen	0,00	0	0,00
1	323	Auszahlungen aus Transfers (ohne Kapitaltransfers)	22.350,00	25.000	-2.650,00
2	3231	Transferzahlungen an Träger des öffentlichen Rechts	22.350,00	25.000	-2.650,00
2	3232	Transferzahlungen an Beteiligungen	0,00	0	0,00
2	3233	Transferzahlungen an Unternehmen (inkl. Finanzunternehmen)	0,00	0	0,00
2	3234	Transferzahlungen an Haushalte und Organisationen ohne Erwerbscharakter	0,00	0	0,00



MVAG Ebene	MVAG Code	Mittelverwendungs- und -aufbringungsgruppen (1. und 2. Ebene)	RA 2023	VA 2023	Differenz
2	3235	Transferzahlungen an das Ausland	0,00	0	0,00
2	3236	Investitions- und Tilgungszuschüsse zwischen Unternehmungen und Betrieben der Gebietskörperschaft und der Gebietskörperschaft	0,00	0	0,00
1	324	Auszahlungen aus Finanzaufwand	18.827,48	16.900	1.927,48
2	3241	Auszahlungen für Zinsaufwand, für Finanzierungsleasing, für Forderungskauf, für Finanzschulden und derivative Finanzinstrumente mit Grundgeschäft	18.827,48	16.900	1.927,48
2	3242	Auszahlungen für Zinsen aus derivativen Finanzinstrumente ohne Grundgeschäft	0,00	0	0,00
2	3243	Auszahlung aus Gewinnentnahmen von marktbestimmten Betrieben	0,00	0	0,00
2	3244	Sonstige Auszahlungen aus Finanzaufwendungen	0,00	0	0,00
SU	32	Summe Auszahlungen operative Gebarung	141.051,71	190.900	-49.848,29
SA1	SA1	Saldo (1) Geldfluss aus der Operativen Gebarung (31 - 32)	152.329,30	136.000	16.329,30
1	331	Einzahlungen aus der Investitionstätigkeit	0,00	0	0,00
2	3311	Einzahlungen aus der Veräußerung von immateriellem Vermögen	0,00	0	0,00
2	3312	Einzahlungen aus der Veräußerung von Grundstücken und Grundstückseinrichtungen	0,00	0	0,00
2	3313	Einzahlungen aus der Veräußerung von Gebäuden und Bauten	0,00	0	0,00
2	3314	Einzahlungen aus der Veräußerung von technischen Anlagen, Fahrzeuge und Maschinen	0,00	0	0,00
2	3315	Einzahlungen aus der Veräußerung von Amts-, Betriebs- und Geschäftsausstattung	0,00	0	0,00
2	3316	Einzahlungen aus der Veräußerung von Kulturgütern	0,00	0	0,00
2	3317	Einzahlungen aus der Veräußerung von Beteiligungen	0,00	0	0,00
1	332	Einzahlungen aus der Rückzahlung von Darlehen sowie gewährten Vorschüssen	0,00	0	0,00
2	3321	Einzahlungen aus Darlehen an Träger des öffentlichen Rechts	0,00	0	0,00
2	3322	Einzahlungen aus Darlehen an Beteiligungen	0,00	0	0,00
2	3323	Einzahlungen aus Darlehen an Unternehmen und Haushalte	0,00	0	0,00
2	3325	Einzahlungen aus Vorschüssen und Anzahlungen	0,00	0	0,00
1	333	Einzahlungen aus Kapitaltransfers	0,00	0	0,00
2	3331	Kapitaltransferzahlungen von Trägern des öffentlichen Rechts	0,00	0	0,00
2	3332	Kapitaltransferzahlungen von Beteiligungen	0,00	0	0,00
2	3333	Kapitaltransferzahlungen von Unternehmen	0,00	0	0,00
2	3334	Kapitaltransferzahlungen von Haushalten und Organisationen ohne Erwerbscharakter	0,00	0	0,00
2	3335	Kapitaltransferzahlungen vom Ausland	0,00	0	0,00
SU	33	Summe Einzahlungen investive Gebarung	0,00	0	0,00
1	341	Auszahlungen aus der Investitionstätigkeit	539.581,46	453.000	86.581,46
2	3411	Auszahlungen für den Erwerb von immateriellem Vermögen	0,00	0	0,00
2	3412	Auszahlungen für den Erwerb von Grundstücken und Grundstückseinrichtungen	534.421,46	453.000	81.421,46
2	3413	Auszahlungen für den Erwerb von Gebäuden und Bauten	0,00	0	0,00
2	3414	Auszahlungen für den Erwerb von technischen Anlagen, Fahrzeuge und Maschinen	0,00	0	0,00
2	3415	Auszahlungen für den Erwerb von Amts-, Betriebs- und Geschäftsausstattung	5.160,00	0	5.160,00
2	3416	Auszahlungen für den Erwerb von Kulturgütern	0,00	0	0,00
2	3417	Auszahlungen für den Erwerb von Beteiligungen	0,00	0	0,00



MVAG Ebene	MVAG Code	Mittelverwendungs- und -aufbringungsgruppen (1. und 2. Ebene)	RA 2023	VA 2023	Differenz
1	342	Auszahlungen von gewährten Darlehen sowie gewährten Vorschüssen	0,00	0	0,00
2	3421	Auszahlung von Darlehen an Träger des öffentlichen Rechts	0,00	0	0,00
2	3422	Auszahlung von Darlehen an Beteiligungen	0,00	0	0,00
2	3423	Auszahlung von Darlehen an Unternehmen und Haushalte	0,00	0	0,00
2	3425	Auszahlungen von Vorschüssen und Anzahlungen	0,00	0	0,00
1	343	Auszahlungen aus Kapitaltransfers	0,00	0	0,00
2	3431	Kapitaltransferzahlungen an Träger des öffentlichen Rechts	0,00	0	0,00
2	3432	Kapitaltransferzahlungen an Beteiligungen	0,00	0	0,00
2	3433	Kapitaltransferzahlungen an Unternehmen (Finanzunternehmen)	0,00	0	0,00
2	3434	Kapitaltransferzahlungen an Haushalte und Organisationen ohne Erwerbscharakter	0,00	0	0,00
2	3435	Kapitaltransferzahlungen an das Ausland	0,00	0	0,00
SU	34	Summe Auszahlungen investive Gebarung	539.581,46	453.000	86.581,46
SA2	SA2	Saldo (2) Geldfluss aus der Investiven Gebarung (33 - 34)	-539.581,46	-453.000	-86.581,46
SA3	SA3	Saldo (3) Nettofinanzierungssaldo (Saldo 1+ Saldo 2)	-387.252,16	-317.000	-70.252,16
1	351	Einzahlungen aus der Aufnahme von Finanzschulden	150.000,00	150.000	0,00
2	3511	Einzahlungen aus empfangenen Darlehen von öffentlichen Körperschaften und Rechtsträgern	0,00	0	0,00
2	3512	Einzahlungen aus empfangenen Darlehen von Beteiligungen	0,00	0	0,00
2	3513	Einzahlungen aus empfangenen Darlehen von Unternehmen und privaten Haushalten	0,00	0	0,00
2	3514	Einzahlungen aus Finanzschulden (Finanzunternehmen)	150.000,00	150.000	0,00
1	353	Einzahlungen infolge eines Kapitaltausch bei derivativen Finanzinstrumenten mit Grundgeschäft	0,00	0	0,00
2	3530	Einzahlungen infolge eines Kapitaltausch bei derivativen Finanzinstrumenten mit Grundgeschäft	0,00	0	0,00
1	355	Einzahlungen aus dem Abgang von Finanzinstrumenten	0,00	0	0,00
2	3550	Einzahlungen aus dem Abgang von Finanzinstrumenten	0,00	0	0,00
SU	35	Summe Einzahlungen aus der Finanzierungstätigkeit	150.000,00	150.000	0,00
1	361	Auszahlungen aus der Tilgung von Finanzschulden	139.394,74	146.500	-7.105,26
2	3611	Auszahlungen aus empfangenen Darlehen von öffentlichen Körperschaften und Rechtsträgern	0,00	0	0,00
2	3612	Auszahlungen aus empfangenen Darlehen von Beteiligungen	0,00	0	0,00
2	3613	Auszahlungen aus empfangenen Darlehen von Unternehmen und privaten Haushalten	0,00	0	0,00
2	3614	Auszahlungen aus Finanzschulden	139.394,74	146.500	-7.105,26
2	3615	Auszahlung aus der Rückzahlung von Leasingverbindlichkeiten	0,00	0	0,00
1	363	Auszahlungen infolge eines Kapitaltausch bei derivativen Finanzinstrumenten mit Grundgeschäft	0,00	0	0,00
2	3630	Auszahlungen infolge eines Kapitaltausch bei derivativen Finanzinstrumenten mit Grundgeschäft	0,00	0	0,00
1	365	Auszahlungen für den Erwerb von Finanzinstrumenten	0,00	0	0,00
2	3650	Auszahlungen für den Erwerb von Finanzinstrumenten	0,00	0	0,00
SU	36	Summe Auszahlungen aus der Finanzierungstätigkeit	139.394,74	146.500	-7.105,26
SA4	SA4	Saldo (4) Geldfluss aus der Finanzierungstätigkeit (35 - 36)	10.605,26	3.500	7.105,26
SA5	SA5	Saldo (5) Geldfluss aus der voranschlagswirksamen Gebarung (Saldo 3 + Saldo 4)	-376.646,90	-313.500	-63.146,90
1	411	Einzahlungen aus nicht voranschlagswirksamen Forderungen	0,00	0	0,00
2	4110	Einzahlungen aus nicht voranschlagswirksamen Forderungen	0,00	0	0,00



MVAG Ebene	MVAG Code	Mittelverwendungs- und -aufbringungsgruppen (1. und 2. Ebene)	RA 2023	VA 2023	Differenz
1	412	Einzahlungen aus nicht voranschlagswirksamen Verbindlichkeiten	0,00	0	0,00
2	4120	Einzahlungen aus nicht voranschlagswirksamen Verbindlichkeiten	0,00	0	0,00
1	413	Einzahlungen aus der Aufnahme von zur Kassenstärkung eingegangenen Geldverbindlichkeiten (Barvorlagen)	0,00	0	0,00
2	4130	Einzahlungen aus der Aufnahme von zur Kassenstärkung eingegangenen Geldverbindlichkeiten (Barvorlagen)	0,00	0	0,00
SU	41	Summe Einzahlungen aus der nicht voranschlagswirksamen Gebarung	0,00	0	0,00
1	421	Auszahlungen aus nicht voranschlagswirksamen Forderungen	0,00	0	0,00
2	4210	Auszahlungen aus nicht voranschlagswirksamen Forderungen	0,00	0	0,00
1	422	Auszahlungen aus nicht voranschlagswirksamen Verbindlichkeiten	0,00	0	0,00
2	4220	Auszahlungen aus nicht voranschlagswirksamen Verbindlichkeiten	0,00	0	0,00
1	423	Auszahlungen zur Tilgung von zur Kassenstärkung eingegangenen Gelverbindlichkeitrn (Barvorlage)	0,00	0	0,00
2	4230	Auszahlungen zur Tilgung von zur Kassenstärkung eingegangenen Gelverbindlichkeitrn (Barvorlage)	0,00	0	0,00
SU	42	Summe Auszahlungen aus der nicht voranschlagwirksamen Gebarung	0,00	0	0,00
SA6	SA6	Geldfluss aus der nicht voranschlagswirksamen Gebarung	0,00	0	0,00
SA7	SA7	Veränderung an liquiden Mitteln (Saldo 5 + Saldo 6)	-376.646,90	-313.500	-63.146,90

Ergebnisrechnung Bereichsbudget 7 - Wirtschaftsförderung (Länder und Gemeinden)

MVAG Ebene	MVAG Code	Mittelverwendungs- und -aufbringungsgruppen (1. und 2. Ebene)	RA 2023	VA 2023	Differenz
1	211	Erträge aus der operativen Verwaltungstätigkeit	5.843,76	8.900	-3.056,24
2	2111	Erträge aus eigenen Abgaben	0,00	0	0,00
2	2112	Erträge aus Ertragsanteilen	0,00	0	0,00
2	2113	Erträge aus Gebühren	0,00	0	0,00
2	2114	Erträge aus Leistungen	0,00	0	0,00
2	2115	Erträge aus Besitz und wirtschaftlicher Tätigkeit	0,00	0	0,00
2	2116	Erträge aus Veräußerung und sonstiger Erträge	5.843,76	8.900	-3.056,24
2	2117	Nicht finanzierungswirksame operative Erträge	0,00	0	0,00
1	212	Erträge aus Transfers	5.673,72	5.500	173,72
2	2121	Transferertrag von Trägern des öffentlichen Rechts	4.050,00	4.100	-50,00
2	2122	Transferertrag von Beteiligungen	0,00	0	0,00
2	2123	Transferertrag von Unternehmen (mit Finanzunternehmen)	0,00	0	0,00
2	2124	Transferertrag von Haushalten und Organisationen ohne Erwerbscharakter	0,00	0	0,00
2	2125	Transferertrag vom Ausland	0,00	0	0,00
2	2126	Investitions- und Tilgungszuschüsse zwischen Unternehmungen und Betrieben der Gebietskörperschaft und der Gebietskörperschaft	0,00	0	0,00
2	2127	Nicht finanzwirksamer Transferertrag	1.623,72	1.400	223,72
1	213	Finanzerträge	0,00	0	0,00
2	2131	Erträge aus Zinsen	0,00	0	0,00
2	2132	Erträge aus Zinsen aus derivativen Finanzinstrumenten ohne Grundgeschäft	0,00	0	0,00
2	2133	Erträge aus Gewinneinnahmen von marktbestimmten Betrieben	0,00	0	0,00
2	2134	Sonstige Finanzerträge	0,00	0	0,00
2	2135	Erträge aus Dividenden/Gewinnausschüttungen	0,00	0	0,00
2	2136	Sonstige nicht finanzierungswirksame Erträge	0,00	0	0,00
SU	21	Summe Erträge	11.517,48	14.400	-2.882,52
1	221	Personalaufwand	0,00	0	0,00
2	2211	Personalaufwand (Bezüge, Nebengeb., Mehrleistungen)	0,00	0	0,00
2	2212	Gesetzlicher und freiwilliger Sozialaufwand	0,00	0	0,00
2	2213	Sonstiger Personalaufwand	0,00	0	0,00
2	2214	Nicht finanzierungswirksamer Personalaufwand	0,00	0	0,00
1	222	Sachaufwand (ohne Transferaufwand)	100.960,03	104.200	-3.239,97
2	2221	Gebrauchs- und Verbrauchsgüter, Handelswaren	0,00	0	0,00
2	2222	Verwaltungs- und Betriebsaufwand	0,00	0	0,00
2	2223	Leasing- und Mietaufwand	0,00	0	0,00
2	2224	Instandhaltung	0,00	0	0,00
2	2225	Sonstiger Sachaufwand	5.843,76	8.900	-3.056,24
2	2226	Nicht finanzierungswirksamer Sachaufwand	95.116,27	95.300	-183,73



MVAG Ebene	MVAG Code	Mittelverwendungs- und -aufbringungsgruppen (1. und 2. Ebene)	RA 2023	VA 2023	Differenz
1	223	Transferaufwand (laufende Transfers und Kapitaltransfers)	0,00	0	0,00
2	2231	Transferaufwand an Träger des öffentlichen Rechts	0,00	0	0,00
2	2232	Transferaufwand an Beteiligungen	0,00	0	0,00
2	2233	Transferaufwand an Unternehmen (mit Finanzunternehmen)	0,00	0	0,00
2	2234	Transferaufwand an Haushalte und Organisationen ohne Erwerbscharakter	0,00	0	0,00
2	2235	Transferaufwand an das Ausland	0,00	0	0,00
2	2236	Investitions- und Tilgungszuschüsse zwischen Unternehmungen und Betrieben der Gebietskörperschaft und der Gebietskörperschaft	0,00	0	0,00
2	2237	Nicht finanzierungswirksamer Transferaufwand	0,00	0	0,00
1	224	Finanzaufwand	0,00	0	0,00
2	2241	Zinsen aus Finanzschulden, Finanzierungsleasing, Forderungskauf und derivativen Finanzinstrumenten mit Grundgeschäft	0,00	0	0,00
2	2242	Zinsen und sonstige Aufwendungen aus derivativen Finanzinstrumenten ohne Grundgeschäft	0,00	0	0,00
2	2243	Gewinnentnahmen von Unternehmungen und marktbestimmten Betrieben der Gebietskörperschaft (innerhalb der Gebietskörperschaft)	0,00	0	0,00
2	2244	Sonstiger Finanzaufwand	0,00	0	0,00
2	2245	Nicht finanzierungswirksamer Finanzaufwand	0,00	0	0,00
SU	22	Summe Aufwendungen	100.960,03	104.200	-3.239,97
SA0	SA0	(0) Nettoergebnis (21 - 22)	-89.442,55	-89.800	357,45
1	230	Entnahmen von Haushaltsrücklagen	0,00	0	0,00
2	2301	Entnahmen von Haushaltsrücklagen	0,00	0	0,00
1	240	Zuweisung an Haushaltsrücklagen	0,00	0	0,00
2	2401	Zuweisung an Haushaltsrücklagen	0,00	0	0,00
SU	23	Summe Haushaltsrücklagen	0,00	0	0,00
SA00	SA00	Nettoergebnis nach Zuweisung und Entnahmen von Haushaltsrücklagen (SA 0 +/- SU 23)	-89.442,55	-89.800	357,45

**Finanzierungsergebnis Bereichsbudget 7 - Wirtschaftsförderung (Länder und Gemeinden)**

MVAG Ebene	MVAG Code	Mittelverwendungs- und -aufbringungsgruppen (1. und 2. Ebene)	RA 2023	VA 2023	Differenz
1	311	Einzahlungen aus der operativen Verwaltungstätigkeit	5.843,76	8.900	-3.056,24
2	3111	Einzahlungen aus eigenen Abgaben	0,00	0	0,00
2	3112	Einzahlungen aus Ertragsanteilen	0,00	0	0,00
2	3113	Einzahlungen aus Gebühren	0,00	0	0,00
2	3114	Einzahlungen aus Leistungen	0,00	0	0,00
2	3115	Einzahlungen aus Besitz und wirtschaftlicher Tätigkeiten	0,00	0	0,00
2	3116	Einzahlungen aus Veräußerung von geringwertigen Wirtschaftsgütern (GWG) und sonstige Einzahlungen	5.843,76	8.900	-3.056,24
1	312	Einzahlungen aus Transfers (ohne Kapitaltransfers)	4.050,00	4.100	-50,00
2	3121	Transferzahlungen von Trägern des öffentlichen Rechts	4.050,00	4.100	-50,00
2	3122	Transferzahlungen von Beteiligungen	0,00	0	0,00
2	3123	Transferzahlungen von Unternehmen (inkl. Finanzunternehmen)	0,00	0	0,00
2	3124	Transferzahlungen von Haushalte und Organisationen ohne Erwerbscharakter	0,00	0	0,00
2	3125	Transferzahlungen vom Ausland	0,00	0	0,00
2	3126	Investitions- und Tilgungszuschüsse zwischen Unternehmungen und Betrieben der Gebietskörperschaft und der Gebietskörperschaft	0,00	0	0,00
1	313	Einzahlungen aus Finanzerträgen	0,00	0	0,00
2	3131	Einzahlungen aus Zinserträgen	0,00	0	0,00
2	3133	Einzahlungen aus Gewinnentnahmen von marktbestimmten Betrieben	0,00	0	0,00
2	3134	Sonstige Einzahlungen aus Finanzerträgen	0,00	0	0,00
2	3135	Einzahlungen aus Dividenden/Gewinnausschüttungen	0,00	0	0,00
SU	31	Summe Einzahlungen operative Gebarung	9.893,76	13.000	-3.106,24
1	321	Auszahlungen aus Personalaufwand	0,00	0	0,00
2	3211	Auszahlungen für Personalaufwand, Bezüge, Nebengebühren und Mehrleistungsvergütungen	0,00	0	0,00
2	3212	Auszahlungen für gesetzliche und freiwillige Sozialaufwendungen	0,00	0	0,00
2	3213	Auszahlungen aus sonstigem Personalaufwand	0,00	0	0,00
1	322	Auszahlungen aus Sachaufwand (ohne Transferaufwand)	5.843,76	8.900	-3.056,24
2	3221	Auszahlungen für Gebrauchs- und Verbrauchsgüter, Handelswaren	0,00	0	0,00
2	3222	Auszahlungen für Verwaltungs- und Betriebsaufwand	0,00	0	0,00
2	3223	Auszahlungen für Leasing- und Mietaufwand	0,00	0	0,00
2	3224	Auszahlungen für Instandhaltung	0,00	0	0,00
2	3225	Sonstige Auszahlungen aus Sachaufwand	5.843,76	8.900	-3.056,24
2	3226	Auszahlungen aus der Inanspruchnahme von Haftungen	0,00	0	0,00
1	323	Auszahlungen aus Transfers (ohne Kapitaltransfers)	0,00	0	0,00
2	3231	Transferzahlungen an Träger des öffentlichen Rechts	0,00	0	0,00
2	3232	Transferzahlungen an Beteiligungen	0,00	0	0,00
2	3233	Transferzahlungen an Unternehmen (inkl. Finanzunternehmen)	0,00	0	0,00
2	3234	Transferzahlungen an Haushalte und Organisationen ohne Erwerbscharakter	0,00	0	0,00



MVAG Ebene	MVAG Code	Mittelverwendungs- und -aufbringungsgruppen (1. und 2. Ebene)	RA 2023	VA 2023	Differenz
2	3235	Transferzahlungen an das Ausland	0,00	0	0,00
2	3236	Investitions- und Tilgungszuschüsse zwischen Unternehmungen und Betrieben der Gebietskörperschaft und der Gebietskörperschaft	0,00	0	0,00
1	324	Auszahlungen aus Finanzaufwand	0,00	0	0,00
2	3241	Auszahlungen für Zinsaufwand, für Finanzierungsleasing, für Forderungskauf, für Finanzschulden und derivative Finanzinstrumente mit Grundgeschäft	0,00	0	0,00
2	3242	Auszahlungen für Zinsen aus derivativen Finanzinstrumente ohne Grundgeschäft	0,00	0	0,00
2	3243	Auszahlung aus Gewinnentnahmen von marktbestimmten Betrieben	0,00	0	0,00
2	3244	Sonstige Auszahlungen aus Finanzaufwendungen	0,00	0	0,00
SU	32	Summe Auszahlungen operative Gebarung	5.843,76	8.900	-3.056,24
SA1	SA1	Saldo (1) Geldfluss aus der Operativen Gebarung (31 - 32)	4.050,00	4.100	-50,00
1	331	Einzahlungen aus der Investitionstätigkeit	0,00	0	0,00
2	3311	Einzahlungen aus der Veräußerung von immateriellem Vermögen	0,00	0	0,00
2	3312	Einzahlungen aus der Veräußerung von Grundstücken und Grundstückseinrichtungen	0,00	0	0,00
2	3313	Einzahlungen aus der Veräußerung von Gebäuden und Bauten	0,00	0	0,00
2	3314	Einzahlungen aus der Veräußerung von technischen Anlagen, Fahrzeuge und Maschinen	0,00	0	0,00
2	3315	Einzahlungen aus der Veräußerung von Amts-, Betriebs- und Geschäftsausstattung	0,00	0	0,00
2	3316	Einzahlungen aus der Veräußerung von Kulturgütern	0,00	0	0,00
2	3317	Einzahlungen aus der Veräußerung von Beteiligungen	0,00	0	0,00
1	332	Einzahlungen aus der Rückzahlung von Darlehen sowie gewährten Vorschüssen	0,00	0	0,00
2	3321	Einzahlungen aus Darlehen an Träger des öffentlichen Rechts	0,00	0	0,00
2	3322	Einzahlungen aus Darlehen an Beteiligungen	0,00	0	0,00
2	3323	Einzahlungen aus Darlehen an Unternehmen und Haushalte	0,00	0	0,00
2	3325	Einzahlungen aus Vorschüssen und Anzahlungen	0,00	0	0,00
1	333	Einzahlungen aus Kapitaltransfers	5.050,00	5.000	50,00
2	3331	Kapitaltransferzahlungen von Trägern des öffentlichen Rechts	4.050,00	4.000	50,00
2	3332	Kapitaltransferzahlungen von Beteiligungen	0,00	0	0,00
2	3333	Kapitaltransferzahlungen von Unternehmen	0,00	0	0,00
2	3334	Kapitaltransferzahlungen von Haushalten und Organisationen ohne Erwerbscharakter	1.000,00	1.000	0,00
2	3335	Kapitaltransferzahlungen vom Ausland	0,00	0	0,00
SU	33	Summe Einzahlungen investive Gebarung	5.050,00	5.000	50,00
1	341	Auszahlungen aus der Investitionstätigkeit	14.943,76	18.000	-3.056,24
2	3411	Auszahlungen für den Erwerb von immateriellem Vermögen	0,00	0	0,00
2	3412	Auszahlungen für den Erwerb von Grundstücken und Grundstückseinrichtungen	14.943,76	18.000	-3.056,24
2	3413	Auszahlungen für den Erwerb von Gebäuden und Bauten	0,00	0	0,00
2	3414	Auszahlungen für den Erwerb von technischen Anlagen, Fahrzeuge und Maschinen	0,00	0	0,00
2	3415	Auszahlungen für den Erwerb von Amts-, Betriebs- und Geschäftsausstattung	0,00	0	0,00
2	3416	Auszahlungen für den Erwerb von Kulturgütern	0,00	0	0,00
2	3417	Auszahlungen für den Erwerb von Beteiligungen	0,00	0	0,00



MVAG Ebene	MVAG Code	Mittelverwendungs- und -aufbringungsgruppen (1. und 2. Ebene)	RA 2023	VA 2023	Differenz
1	342	Auszahlungen von gewährten Darlehen sowie gewährten Vorschüssen	0,00	0	0,00
2	3421	Auszahlung von Darlehen an Träger des öffentlichen Rechts	0,00	0	0,00
2	3422	Auszahlung von Darlehen an Beteiligungen	0,00	0	0,00
2	3423	Auszahlung von Darlehen an Unternehmen und Haushalte	0,00	0	0,00
2	3425	Auszahlungen von Vorschüssen und Anzahlungen	0,00	0	0,00
1	343	Auszahlungen aus Kapitaltransfers	0,00	0	0,00
2	3431	Kapitaltransferzahlungen an Träger des öffentlichen Rechts	0,00	0	0,00
2	3432	Kapitaltransferzahlungen an Beteiligungen	0,00	0	0,00
2	3433	Kapitaltransferzahlungen an Unternehmen (Finanzunternehmen)	0,00	0	0,00
2	3434	Kapitaltransferzahlungen an Haushalte und Organisationen ohne Erwerbscharakter	0,00	0	0,00
2	3435	Kapitaltransferzahlungen an das Ausland	0,00	0	0,00
SU	34	Summe Auszahlungen investive Gebarung	14.943,76	18.000	-3.056,24
SA2	SA2	Saldo (2) Geldfluss aus der Investiven Gebarung (33 - 34)	-9.893,76	-13.000	3.106,24
SA3	SA3	Saldo (3) Nettofinanzierungssaldo (Saldo 1+ Saldo 2)	-5.843,76	-8.900	3.056,24
1	351	Einzahlungen aus der Aufnahme von Finanzschulden	0,00	0	0,00
2	3511	Einzahlungen aus empfangenen Darlehen von öffentlichen Körperschaften und Rechtsträgern	0,00	0	0,00
2	3512	Einzahlungen aus empfangenen Darlehen von Beteiligungen	0,00	0	0,00
2	3513	Einzahlungen aus empfangenen Darlehen von Unternehmen und privaten Haushalten	0,00	0	0,00
2	3514	Einzahlungen aus Finanzschulden (Finanzunternehmen)	0,00	0	0,00
1	353	Einzahlungen infolge eines Kapitaltausch bei derivativen Finanzinstrumenten mit Grundgeschäft	0,00	0	0,00
2	3530	Einzahlungen infolge eines Kapitaltausch bei derivativen Finanzinstrumenten mit Grundgeschäft	0,00	0	0,00
1	355	Einzahlungen aus dem Abgang von Finanzinstrumenten	0,00	0	0,00
2	3550	Einzahlungen aus dem Abgang von Finanzinstrumenten	0,00	0	0,00
SU	35	Summe Einzahlungen aus der Finanzierungstätigkeit	0,00	0	0,00
1	361	Auszahlungen aus der Tilgung von Finanzschulden	0,00	0	0,00
2	3611	Auszahlungen aus empfangenen Darlehen von öffentlichen Körperschaften und Rechtsträgern	0,00	0	0,00
2	3612	Auszahlungen aus empfangenen Darlehen von Beteiligungen	0,00	0	0,00
2	3613	Auszahlungen aus empfangenen Darlehen von Unternehmen und privaten Haushalten	0,00	0	0,00
2	3614	Auszahlungen aus Finanzschulden	0,00	0	0,00
2	3615	Auszahlung aus der Rückzahlung von Leasingverbindlichkeiten	0,00	0	0,00
1	363	Auszahlungen infolge eines Kapitaltausch bei derivativen Finanzinstrumenten mit Grundgeschäft	0,00	0	0,00
2	3630	Auszahlungen infolge eines Kapitaltausch bei derivativen Finanzinstrumenten mit Grundgeschäft	0,00	0	0,00
1	365	Auszahlungen für den Erwerb von Finanzinstrumenten	0,00	0	0,00
2	3650	Auszahlungen für den Erwerb von Finanzinstrumenten	0,00	0	0,00
SU	36	Summe Auszahlungen aus der Finanzierungstätigkeit	0,00	0	0,00
SA4	SA4	Saldo (4) Geldfluss aus der Finanzierungstätigkeit (35 - 36)	0,00	0	0,00
SA5	SA5	Saldo (5) Geldfluss aus der voranschlagswirksamen Gebarung (Saldo 3 + Saldo 4)	-5.843,76	-8.900	3.056,24
1	411	Einzahlungen aus nicht voranschlagswirksamen Forderungen	0,00	0	0,00
2	4110	Einzahlungen aus nicht voranschlagswirksamen Forderungen	0,00	0	0,00



MVAG Ebene	MVAG Code	Mittelverwendungs- und -aufbringungsgruppen (1. und 2. Ebene)	RA 2023	VA 2023	Differenz
1	412	Einzahlungen aus nicht voranschlagswirksamen Verbindlichkeiten	0,00	0	0,00
2	4120	Einzahlungen aus nicht voranschlagswirksamen Verbindlichkeiten	0,00	0	0,00
1	413	Einzahlungen aus der Aufnahme von zur Kassenstärkung eingegangenen Geldverbindlichkeiten (Barvorlagen)	0,00	0	0,00
2	4130	Einzahlungen aus der Aufnahme von zur Kassenstärkung eingegangenen Geldverbindlichkeiten (Barvorlagen)	0,00	0	0,00
SU	41	Summe Einzahlungen aus der nicht voranschlagswirksamen Gebarung	0,00	0	0,00
1	421	Auszahlungen aus nicht voranschlagswirksamen Forderungen	0,00	0	0,00
2	4210	Auszahlungen aus nicht voranschlagswirksamen Forderungen	0,00	0	0,00
1	422	Auszahlungen aus nicht voranschlagswirksamen Verbindlichkeiten	0,00	0	0,00
2	4220	Auszahlungen aus nicht voranschlagswirksamen Verbindlichkeiten	0,00	0	0,00
1	423	Auszahlungen zur Tilgung von zur Kassenstärkung eingegangenen Gelverbindlichkeitn (Barvorlage)	0,00	0	0,00
2	4230	Auszahlungen zur Tilgung von zur Kassenstärkung eingegangenen Gelverbindlichkeitn (Barvorlage)	0,00	0	0,00
SU	42	Summe Auszahlungen aus der nicht voranschlagwirksamen Gebarung	0,00	0	0,00
SA6	SA6	Geldfluss aus der nicht voranschlagswirksamen Gebarung	0,00	0	0,00
SA7	SA7	Veränderung an liquiden Mitteln (Saldo 5 + Saldo 6)	-5.843,76	-8.900	3.056,24

Ergebnisrechnung Bereichsbudget 8 - Dienstleistungen (Länder und Gemeinden)

MVAG Ebene	MVAG Code	Mittelverwendungs- und -aufbringungsgruppen (1. und 2. Ebene)	RA 2023	VA 2023	Differenz
1	211	Erträge aus der operativen Verwaltungstätigkeit	2.759.643,83	2.602.800	156.843,83
2	2111	Erträge aus eigenen Abgaben	0,00	300	-300,00
2	2112	Erträge aus Ertragsanteilen	0,00	0	0,00
2	2113	Erträge aus Gebühren	972.697,22	978.500	-5.802,78
2	2114	Erträge aus Leistungen	390.794,90	391.800	-1.005,10
2	2115	Erträge aus Besitz und wirtschaftlicher Tätigkeit	1.204.557,12	1.148.800	55.757,12
2	2116	Erträge aus Veräußerung und sonstiger Erträge	159.340,50	83.400	75.940,50
2	2117	Nicht finanzierungswirksame operative Erträge	32.254,09	0	32.254,09
1	212	Erträge aus Transfers	163.232,37	158.200	5.032,37
2	2121	Transferertrag von Trägern des öffentlichen Rechts	58.301,08	58.400	-98,92
2	2122	Transferertrag von Beteiligungen	0,00	0	0,00
2	2123	Transferertrag von Unternehmen (mit Finanzunternehmen)	0,00	0	0,00
2	2124	Transferertrag von Haushalten und Organisationen ohne Erwerbscharakter	0,00	0	0,00
2	2125	Transferertrag vom Ausland	0,00	0	0,00
2	2126	Investitions- und Tilgungszuschüsse zwischen Unternehmungen und Betrieben der Gebietskörperschaft und der Gebietskörperschaft	0,00	0	0,00
2	2127	Nicht finanzwirksamer Transferertrag	104.931,29	99.800	5.131,29
1	213	Finanzerträge	22.833,34	300	22.533,34
2	2131	Erträge aus Zinsen	22.833,34	300	22.533,34
2	2132	Erträge aus Zinsen aus derivativen Finanzinstrumenten ohne Grundgeschäft	0,00	0	0,00
2	2133	Erträge aus Gewinneinnahmen von marktbestimmten Betrieben	0,00	0	0,00
2	2134	Sonstige Finanzerträge	0,00	0	0,00
2	2135	Erträge aus Dividenden/Gewinnausschüttungen	0,00	0	0,00
2	2136	Sonstige nicht finanzierungswirksame Erträge	0,00	0	0,00
SU	21	Summe Erträge	2.945.709,54	2.761.300	184.409,54
1	221	Personalaufwand	320.853,32	307.400	13.453,32
2	2211	Personalaufwand (Bezüge, Nebengeb., Mehrleistungen)	256.860,99	247.200	9.660,99
2	2212	Gesetzlicher und freiwilliger Sozialaufwand	63.992,33	59.700	4.292,33
2	2213	Sonstiger Personalaufwand	0,00	0	0,00
2	2214	Nicht finanzierungswirksamer Personalaufwand	0,00	500	-500,00
1	222	Sachaufwand (ohne Transferaufwand)	2.258.604,20	2.171.400	87.204,20
2	2221	Gebrauchs- und Verbrauchsgüter, Handelswaren	213.604,88	188.100	25.504,88
2	2222	Verwaltungs- und Betriebsaufwand	131.839,82	153.300	-21.460,18
2	2223	Leasing- und Mietaufwand	5.269,30	11.100	-5.830,70
2	2224	Instandhaltung	180.688,31	207.600	-26.911,69
2	2225	Sonstiger Sachaufwand	1.307.301,77	1.228.900	78.401,77
2	2226	Nicht finanzierungswirksamer Sachaufwand	419.900,12	382.400	37.500,12



MVAG Ebene	MVAG Code	Mittelverwendungs- und -aufbringungsgruppen (1. und 2. Ebene)	RA 2023	VA 2023	Differenz
1	223	Transferaufwand (laufende Transfers und Kapitaltransfers)	203.476,90	203.500	-23,10
2	2231	Transferaufwand an Träger des öffentlichen Rechts	0,00	0	0,00
2	2232	Transferaufwand an Beteiligungen	0,00	0	0,00
2	2233	Transferaufwand an Unternehmen (mit Finanzunternehmen)	203.476,90	203.500	-23,10
2	2234	Transferaufwand an Haushalte und Organisationen ohne Erwerbscharakter	0,00	0	0,00
2	2235	Transferaufwand an das Ausland	0,00	0	0,00
2	2236	Investitions- und Tilgungszuschüsse zwischen Unternehmungen und Betrieben der Gebietskörperschaft und der Gebietskörperschaft	0,00	0	0,00
2	2237	Nicht finanzierungswirksamer Transferaufwand	0,00	0	0,00
1	224	Finanzaufwand	18.017,71	11.500	6.517,71
2	2241	Zinsen aus Finanzschulden, Finanzierungsleasing, Forderungskauf und derivativen Finanzinstrumenten mit Grundgeschäft	18.017,71	11.500	6.517,71
2	2242	Zinsen und sonstige Aufwendungen aus derivativen Finanzinstrumenten ohne Grundgeschäft	0,00	0	0,00
2	2243	Gewinnentnahmen von Unternehmungen und marktbestimmten Betrieben der Gebietskörperschaft (innerhalb der Gebietskörperschaft)	0,00	0	0,00
2	2244	Sonstiger Finanzaufwand	0,00	0	0,00
2	2245	Nicht finanzierungswirksamer Finanzaufwand	0,00	0	0,00
SU	22	Summe Aufwendungen	2.800.952,13	2.693.800	107.152,13
SA0	SA0	(0) Nettoergebnis (21 - 22)	144.757,41	67.500	77.257,41
1	230	Entnahmen von Haushaltsrücklagen	78.481,30	20.400	58.081,30
2	2301	Entnahmen von Haushaltsrücklagen	78.481,30	20.400	58.081,30
1	240	Zuweisung an Haushaltsrücklagen	59.124,98	0	59.124,98
2	2401	Zuweisung an Haushaltsrücklagen	59.124,98	0	59.124,98
SU	23	Summe Haushaltsrücklagen	19.356,32	20.400	-1.043,68
SA00	SA00	Nettoergebnis nach Zuweisung und Entnahmen von Haushaltsrücklagen (SA 0 +/- SU 23)	164.113,73	87.900	76.213,73

Finanzierungsergebnis Bereichsbudget 8 - Dienstleistungen (Länder und Gemeinden)

MVAG Ebene	MVAG Code	Mittelverwendungs- und -aufbringungsgruppen (1. und 2. Ebene)	RA 2023	VA 2023	Differenz
1	311	Einzahlungen aus der operativen Verwaltungstätigkeit	2.694.267,48	2.586.300	107.967,48
2	3111	Einzahlungen aus eigenen Abgaben	0,00	300	-300,00
2	3112	Einzahlungen aus Ertragsanteilen	0,00	0	0,00
2	3113	Einzahlungen aus Gebühren	960.908,81	978.500	-17.591,19
2	3114	Einzahlungen aus Leistungen	379.310,58	391.800	-12.489,42
2	3115	Einzahlungen aus Besitz und wirtschaftlicher Tätigkeiten	1.198.949,88	1.148.800	50.149,88
2	3116	Einzahlungen aus Veräußerung von geringwertigen Wirtschaftsgütern (GWG) und sonstige Einzahlungen	155.098,21	66.900	88.198,21
1	312	Einzahlungen aus Transfers (ohne Kapitaltransfers)	59.376,02	58.400	976,02
2	3121	Transferzahlungen von Trägern des öffentlichen Rechts	58.301,08	58.400	-98,92
2	3122	Transferzahlungen von Beteiligungen	0,00	0	0,00
2	3123	Transferzahlungen von Unternehmen (inkl. Finanzunternehmen)	0,00	0	0,00
2	3124	Transferzahlungen von Haushalte und Organisationen ohne Erwerbscharakter	1.074,94	0	1.074,94
2	3125	Transferzahlungen vom Ausland	0,00	0	0,00
2	3126	Investitions- und Tilgungszuschüsse zwischen Unternehmungen und Betrieben der Gebietskörperschaft und der Gebietskörperschaft	0,00	0	0,00
1	313	Einzahlungen aus Finanzerträgen	22.833,34	300	22.533,34
2	3131	Einzahlungen aus Zinserträgen	22.833,34	300	22.533,34
2	3133	Einzahlungen aus Gewinnentnahmen von marktbestimmten Betrieben	0,00	0	0,00
2	3134	Sonstige Einzahlungen aus Finanzerträgen	0,00	0	0,00
2	3135	Einzahlungen aus Dividenden/Gewinnausschüttungen	0,00	0	0,00
SU	31	Summe Einzahlungen operative Gebarung	2.776.476,84	2.645.000	131.476,84
1	321	Auszahlungen aus Personalaufwand	320.853,32	306.900	13.953,32
2	3211	Auszahlungen für Personalaufwand, Bezüge, Nebengebühren und Mehrleistungsvergütungen	256.860,99	247.200	9.660,99
2	3212	Auszahlungen für gesetzliche und freiwillige Sozialaufwendungen	63.992,33	59.700	4.292,33
2	3213	Auszahlungen aus sonstigem Personalaufwand	0,00	0	0,00
1	322	Auszahlungen aus Sachaufwand (ohne Transferaufwand)	1.851.270,61	1.787.000	64.270,61
2	3221	Auszahlungen für Gebrauchs- und Verbrauchsgüter, Handelswaren	213.953,60	188.100	25.853,60
2	3222	Auszahlungen für Verwaltungs- und Betriebsaufwand	131.547,00	153.300	-21.753,00
2	3223	Auszahlungen für Leasing- und Mietaufwand	5.586,11	11.100	-5.513,89
2	3224	Auszahlungen für Instandhaltung	180.696,71	207.600	-26.903,29
2	3225	Sonstige Auszahlungen aus Sachaufwand	1.319.487,19	1.226.900	92.587,19
2	3226	Auszahlungen aus der Inanspruchnahme von Haftungen	0,00	0	0,00
1	323	Auszahlungen aus Transfers (ohne Kapitaltransfers)	203.476,90	203.500	-23,10
2	3231	Transferzahlungen an Träger des öffentlichen Rechts	0,00	0	0,00
2	3232	Transferzahlungen an Beteiligungen	0,00	0	0,00
2	3233	Transferzahlungen an Unternehmen (inkl. Finanzunternehmen)	203.476,90	203.500	-23,10
2	3234	Transferzahlungen an Haushalte und Organisationen ohne Erwerbscharakter	0,00	0	0,00



MVAG Ebene	MVAG Code	Mittelverwendungs- und -aufbringungsgruppen (1. und 2. Ebene)	RA 2023	VA 2023	Differenz
2	3235	Transferzahlungen an das Ausland	0,00	0	0,00
2	3236	Investitions- und Tilgungszuschüsse zwischen Unternehmungen und Betrieben der Gebietskörperschaft und der Gebietskörperschaft	0,00	0	0,00
1	324	Auszahlungen aus Finanzaufwand	19.358,63	11.500	7.858,63
2	3241	Auszahlungen für Zinsaufwand, für Finanzierungsleasing, für Forderungskauf, für Finanzschulden und derivative Finanzinstrumente mit Grundgeschäft	19.358,63	11.500	7.858,63
2	3242	Auszahlungen für Zinsen aus derivativen Finanzinstrumente ohne Grundgeschäft	0,00	0	0,00
2	3243	Auszahlung aus Gewinnentnahmen von marktbestimmten Betrieben	0,00	0	0,00
2	3244	Sonstige Auszahlungen aus Finanzaufwendungen	0,00	0	0,00
SU	32	Summe Auszahlungen operative Gebarung	2.394.959,46	2.308.900	86.059,46
SA1	SA1	Saldo (1) Geldfluss aus der Operativen Gebarung (31 - 32)	381.517,38	336.100	45.417,38
1	331	Einzahlungen aus der Investitionstätigkeit	41.130,24	16.500	24.630,24
2	3311	Einzahlungen aus der Veräußerung von immateriellem Vermögen	0,00	0	0,00
2	3312	Einzahlungen aus der Veräußerung von Grundstücken und Grundstückseinrichtungen	36.964,14	16.500	20.464,14
2	3313	Einzahlungen aus der Veräußerung von Gebäuden und Bauten	0,00	0	0,00
2	3314	Einzahlungen aus der Veräußerung von technischen Anlagen, Fahrzeuge und Maschinen	4.166,10	0	4.166,10
2	3315	Einzahlungen aus der Veräußerung von Amts-, Betriebs- und Geschäftsausstattung	0,00	0	0,00
2	3316	Einzahlungen aus der Veräußerung von Kulturgütern	0,00	0	0,00
2	3317	Einzahlungen aus der Veräußerung von Beteiligungen	0,00	0	0,00
1	332	Einzahlungen aus der Rückzahlung von Darlehen sowie gewährten Vorschüssen	0,00	0	0,00
2	3321	Einzahlungen aus Darlehen an Träger des öffentlichen Rechts	0,00	0	0,00
2	3322	Einzahlungen aus Darlehen an Beteiligungen	0,00	0	0,00
2	3323	Einzahlungen aus Darlehen an Unternehmen und Haushalte	0,00	0	0,00
2	3325	Einzahlungen aus Vorschüssen und Anzahlungen	0,00	0	0,00
1	333	Einzahlungen aus Kapitaltransfers	63.000,74	33.800	29.200,74
2	3331	Kapitaltransferzahlungen von Trägern des öffentlichen Rechts	9.240,25	10.800	-1.559,75
2	3332	Kapitaltransferzahlungen von Beteiligungen	0,00	0	0,00
2	3333	Kapitaltransferzahlungen von Unternehmen	0,00	0	0,00
2	3334	Kapitaltransferzahlungen von Haushalten und Organisationen ohne Erwerbscharakter	53.760,49	23.000	30.760,49
2	3335	Kapitaltransferzahlungen vom Ausland	0,00	0	0,00
SU	33	Summe Einzahlungen investive Gebarung	104.130,98	50.300	53.830,98
1	341	Auszahlungen aus der Investitionstätigkeit	297.009,24	178.800	118.209,24
2	3411	Auszahlungen für den Erwerb von immateriellem Vermögen	17.459,92	0	17.459,92
2	3412	Auszahlungen für den Erwerb von Grundstücken und Grundstückseinrichtungen	122.611,92	60.000	62.611,92
2	3413	Auszahlungen für den Erwerb von Gebäuden und Bauten	0,00	0	0,00
2	3414	Auszahlungen für den Erwerb von technischen Anlagen, Fahrzeuge und Maschinen	149.368,67	79.800	69.568,67
2	3415	Auszahlungen für den Erwerb von Amts-, Betriebs- und Geschäftsausstattung	7.568,73	39.000	-31.431,27
2	3416	Auszahlungen für den Erwerb von Kulturgütern	0,00	0	0,00
2	3417	Auszahlungen für den Erwerb von Beteiligungen	0,00	0	0,00



MVAG Ebene	MVAG Code	Mittelverwendungs- und -aufbringungsgruppen (1. und 2. Ebene)	RA 2023	VA 2023	Differenz
1	342	Auszahlungen von gewährten Darlehen sowie gewährten Vorschüssen	0,00	0	0,00
2	3421	Auszahlung von Darlehen an Träger des öffentlichen Rechts	0,00	0	0,00
2	3422	Auszahlung von Darlehen an Beteiligungen	0,00	0	0,00
2	3423	Auszahlung von Darlehen an Unternehmen und Haushalte	0,00	0	0,00
2	3425	Auszahlungen von Vorschüssen und Anzahlungen	0,00	0	0,00
1	343	Auszahlungen aus Kapitaltransfers	0,00	0	0,00
2	3431	Kapitaltransferzahlungen an Träger des öffentlichen Rechts	0,00	0	0,00
2	3432	Kapitaltransferzahlungen an Beteiligungen	0,00	0	0,00
2	3433	Kapitaltransferzahlungen an Unternehmen (Finanzunternehmen)	0,00	0	0,00
2	3434	Kapitaltransferzahlungen an Haushalte und Organisationen ohne Erwerbscharakter	0,00	0	0,00
2	3435	Kapitaltransferzahlungen an das Ausland	0,00	0	0,00
SU	34	Summe Auszahlungen investive Gebarung	297.009,24	178.800	118.209,24
SA2	SA2	Saldo (2) Geldfluss aus der Investiven Gebarung (33 - 34)	-192.878,26	-128.500	-64.378,26
SA3	SA3	Saldo (3) Nettofinanzierungssaldo (Saldo 1+ Saldo 2)	188.639,12	207.600	-18.960,88
1	351	Einzahlungen aus der Aufnahme von Finanzschulden	0,00	0	0,00
2	3511	Einzahlungen aus empfangenen Darlehen von öffentlichen Körperschaften und Rechtsträgern	0,00	0	0,00
2	3512	Einzahlungen aus empfangenen Darlehen von Beteiligungen	0,00	0	0,00
2	3513	Einzahlungen aus empfangenen Darlehen von Unternehmen und privaten Haushalten	0,00	0	0,00
2	3514	Einzahlungen aus Finanzschulden (Finanzunternehmen)	0,00	0	0,00
1	353	Einzahlungen infolge eines Kapitaltausch bei derivativen Finanzinstrumenten mit Grundgeschäft	0,00	0	0,00
2	3530	Einzahlungen infolge eines Kapitaltausch bei derivativen Finanzinstrumenten mit Grundgeschäft	0,00	0	0,00
1	355	Einzahlungen aus dem Abgang von Finanzinstrumenten	0,00	0	0,00
2	3550	Einzahlungen aus dem Abgang von Finanzinstrumenten	0,00	0	0,00
SU	35	Summe Einzahlungen aus der Finanzierungstätigkeit	0,00	0	0,00
1	361	Auszahlungen aus der Tilgung von Finanzschulden	328.054,48	267.500	60.554,48
2	3611	Auszahlungen aus empfangenen Darlehen von öffentlichen Körperschaften und Rechtsträgern	0,00	0	0,00
2	3612	Auszahlungen aus empfangenen Darlehen von Beteiligungen	0,00	0	0,00
2	3613	Auszahlungen aus empfangenen Darlehen von Unternehmen und privaten Haushalten	0,00	0	0,00
2	3614	Auszahlungen aus Finanzschulden	328.054,48	267.500	60.554,48
2	3615	Auszahlung aus der Rückzahlung von Leasingverbindlichkeiten	0,00	0	0,00
1	363	Auszahlungen infolge eines Kapitaltausch bei derivativen Finanzinstrumenten mit Grundgeschäft	0,00	0	0,00
2	3630	Auszahlungen infolge eines Kapitaltausch bei derivativen Finanzinstrumenten mit Grundgeschäft	0,00	0	0,00
1	365	Auszahlungen für den Erwerb von Finanzinstrumenten	0,00	0	0,00
2	3650	Auszahlungen für den Erwerb von Finanzinstrumenten	0,00	0	0,00
SU	36	Summe Auszahlungen aus der Finanzierungstätigkeit	328.054,48	267.500	60.554,48
SA4	SA4	Saldo (4) Geldfluss aus der Finanzierungstätigkeit (35 - 36)	-328.054,48	-267.500	-60.554,48
SA5	SA5	Saldo (5) Geldfluss aus der voranschlagswirksamen Gebarung (Saldo 3 + Saldo 4)	-139.415,36	-59.900	-79.515,36
1	411	Einzahlungen aus nicht voranschlagswirksamen Forderungen	0,00	0	0,00
2	4110	Einzahlungen aus nicht voranschlagswirksamen Forderungen	0,00	0	0,00



MVAG Ebene	MVAG Code	Mittelverwendungs- und -aufbringungsgruppen (1. und 2. Ebene)	RA 2023	VA 2023	Differenz
1	412	Einzahlungen aus nicht voranschlagswirksamen Verbindlichkeiten	0,00	0	0,00
2	4120	Einzahlungen aus nicht voranschlagswirksamen Verbindlichkeiten	0,00	0	0,00
1	413	Einzahlungen aus der Aufnahme von zur Kassenstärkung eingegangenen Geldverbindlichkeiten (Barvorlagen)	0,00	0	0,00
2	4130	Einzahlungen aus der Aufnahme von zur Kassenstärkung eingegangenen Geldverbindlichkeiten (Barvorlagen)	0,00	0	0,00
SU	41	Summe Einzahlungen aus der nicht voranschlagswirksamen Gebarung	0,00	0	0,00
1	421	Auszahlungen aus nicht voranschlagswirksamen Forderungen	0,00	0	0,00
2	4210	Auszahlungen aus nicht voranschlagswirksamen Forderungen	0,00	0	0,00
1	422	Auszahlungen aus nicht voranschlagswirksamen Verbindlichkeiten	0,00	0	0,00
2	4220	Auszahlungen aus nicht voranschlagswirksamen Verbindlichkeiten	0,00	0	0,00
1	423	Auszahlungen zur Tilgung von zur Kassenstärkung eingegangenen Gelverbindlichkeitn (Barvorlage)	0,00	0	0,00
2	4230	Auszahlungen zur Tilgung von zur Kassenstärkung eingegangenen Gelverbindlichkeitn (Barvorlage)	0,00	0	0,00
SU	42	Summe Auszahlungen aus der nicht voranschlagwirksamen Gebarung	0,00	0	0,00
SA6	SA6	Geldfluss aus der nicht voranschlagswirksamen Gebarung	0,00	0	0,00
SA7	SA7	Veränderung an liquiden Mitteln (Saldo 5 + Saldo 6)	-139.415,36	-59.900	-79.515,36

Ergebnisrechnung Bereichsbudget 9 - Finanzwirtschaft (Länder und Gemeinden)

MVAG Ebene	MVAG Code	Mittelverwendungs- und -aufbringungsgruppen (1. und 2. Ebene)	RA 2023	VA 2023	Differenz
1	211	Erträge aus der operativen Verwaltungstätigkeit	2.408.414,60	2.466.100	-57.685,40
2	2111	Erträge aus eigenen Abgaben	306.701,24	302.100	4.601,24
2	2112	Erträge aus Ertragsanteilen	2.087.739,42	2.151.000	-63.260,58
2	2113	Erträge aus Gebühren	0,00	0	0,00
2	2114	Erträge aus Leistungen	13.973,94	13.000	973,94
2	2115	Erträge aus Besitz und wirtschaftlicher Tätigkeit	0,00	0	0,00
2	2116	Erträge aus Veräußerung und sonstiger Erträge	0,00	0	0,00
2	2117	Nicht finanzierungswirksame operative Erträge	0,00	0	0,00
1	212	Erträge aus Transfers	406.034,74	361.500	44.534,74
2	2121	Transferertrag von Trägern des öffentlichen Rechts	406.034,74	361.500	44.534,74
2	2122	Transferertrag von Beteiligungen	0,00	0	0,00
2	2123	Transferertrag von Unternehmen (mit Finanzunternehmen)	0,00	0	0,00
2	2124	Transferertrag von Haushalten und Organisationen ohne Erwerbscharakter	0,00	0	0,00
2	2125	Transferertrag vom Ausland	0,00	0	0,00
2	2126	Investitions- und Tilgungszuschüsse zwischen Unternehmungen und Betrieben der Gebietskörperschaft und der Gebietskörperschaft	0,00	0	0,00
2	2127	Nicht finanzwirksamer Transferertrag	0,00	0	0,00
1	213	Finanzerträge	23.080,38	600	22.480,38
2	2131	Erträge aus Zinsen	23.080,38	600	22.480,38
2	2132	Erträge aus Zinsen aus derivativen Finanzinstrumenten ohne Grundgeschäft	0,00	0	0,00
2	2133	Erträge aus Gewinneinnahmen von marktbestimmten Betrieben	0,00	0	0,00
2	2134	Sonstige Finanzerträge	0,00	0	0,00
2	2135	Erträge aus Dividenden/Gewinnausschüttungen	0,00	0	0,00
2	2136	Sonstige nicht finanzierungswirksame Erträge	0,00	0	0,00
SU	21	Summe Erträge	2.837.529,72	2.828.200	9.329,72
1	221	Personalaufwand	0,00	0	0,00
2	2211	Personalaufwand (Bezüge, Nebengeb., Mehrleistungen)	0,00	0	0,00
2	2212	Gesetzlicher und freiwilliger Sozialaufwand	0,00	0	0,00
2	2213	Sonstiger Personalaufwand	0,00	0	0,00
2	2214	Nicht finanzierungswirksamer Personalaufwand	0,00	0	0,00
1	222	Sachaufwand (ohne Transferaufwand)	10.849,85	13.200	-2.350,15
2	2221	Gebrauchs- und Verbrauchsgüter, Handelswaren	0,00	0	0,00
2	2222	Verwaltungs- und Betriebsaufwand	4.238,00	11.000	-6.762,00
2	2223	Leasing- und Mietaufwand	0,00	0	0,00
2	2224	Instandhaltung	0,00	0	0,00
2	2225	Sonstiger Sachaufwand	6.611,85	2.200	4.411,85
2	2226	Nicht finanzierungswirksamer Sachaufwand	0,00	0	0,00



MVAG Ebene	MVAG Code	Mittelverwendungs- und -aufbringungsgruppen (1. und 2. Ebene)	RA 2023	VA 2023	Differenz
1	223	Transferaufwand (laufende Transfers und Kapitaltransfers)	0,00	0	0,00
2	2231	Transferaufwand an Träger des öffentlichen Rechts	0,00	0	0,00
2	2232	Transferaufwand an Beteiligungen	0,00	0	0,00
2	2233	Transferaufwand an Unternehmen (mit Finanzunternehmen)	0,00	0	0,00
2	2234	Transferaufwand an Haushalte und Organisationen ohne Erwerbscharakter	0,00	0	0,00
2	2235	Transferaufwand an das Ausland	0,00	0	0,00
2	2236	Investitions- und Tilgungszuschüsse zwischen Unternehmungen und Betrieben der Gebietskörperschaft und der Gebietskörperschaft	0,00	0	0,00
2	2237	Nicht finanzierungswirksamer Transferaufwand	0,00	0	0,00
1	224	Finanzaufwand	5.582,66	5.200	382,66
2	2241	Zinsen aus Finanzschulden, Finanzierungsleasing, Forderungskauf und derivativen Finanzinstrumenten mit Grundgeschäft	0,00	100	-100,00
2	2242	Zinsen und sonstige Aufwendungen aus derivativen Finanzinstrumenten ohne Grundgeschäft	0,00	0	0,00
2	2243	Gewinnentnahmen von Unternehmungen und marktbestimmten Betrieben der Gebietskörperschaft (innerhalb der Gebietskörperschaft)	0,00	0	0,00
2	2244	Sonstiger Finanzaufwand	5.582,66	5.100	482,66
2	2245	Nicht finanzierungswirksamer Finanzaufwand	0,00	0	0,00
SU	22	Summe Aufwendungen	16.432,51	18.400	-1.967,49
SA0	SA0	(0) Nettoergebnis (21 - 22)	2.821.097,21	2.809.800	11.297,21
1	230	Entnahmen von Haushaltsrücklagen	0,00	200.000	-200.000,00
2	2301	Entnahmen von Haushaltsrücklagen	0,00	200.000	-200.000,00
1	240	Zuweisung an Haushaltsrücklagen	51.524,92	0	51.524,92
2	2401	Zuweisung an Haushaltsrücklagen	51.524,92	0	51.524,92
SU	23	Summe Haushaltsrücklagen	-51.524,92	200.000	-251.524,92
SA00	SA00	Nettoergebnis nach Zuweisung und Entnahmen von Haushaltsrücklagen (SA 0 +/- SU 23)	2.769.572,29	3.009.800	-240.227,71

Finanzierungsergebnis Bereichsbudget 9 - Finanzwirtschaft (Länder und Gemeinden)

MVAG Ebene	MVAG Code	Mittelverwendungs- und -aufbringungsgruppen (1. und 2. Ebene)	RA 2023	VA 2023	Differenz
1	311	Einzahlungen aus der operativen Verwaltungstätigkeit	2.429.707,23	2.466.100	-36.392,77
2	3111	Einzahlungen aus eigenen Abgaben	327.994,37	302.100	25.894,37
2	3112	Einzahlungen aus Ertragsanteilen	2.087.739,42	2.151.000	-63.260,58
2	3113	Einzahlungen aus Gebühren	0,00	0	0,00
2	3114	Einzahlungen aus Leistungen	13.973,44	13.000	973,44
2	3115	Einzahlungen aus Besitz und wirtschaftlicher Tätigkeiten	0,00	0	0,00
2	3116	Einzahlungen aus Veräußerung von geringwertigen Wirtschaftsgütern (GWG) und sonstige Einzahlungen	0,00	0	0,00
1	312	Einzahlungen aus Transfers (ohne Kapitaltransfers)	406.034,74	361.500	44.534,74
2	3121	Transferzahlungen von Trägern des öffentlichen Rechts	406.034,74	361.500	44.534,74
2	3122	Transferzahlungen von Beteiligungen	0,00	0	0,00
2	3123	Transferzahlungen von Unternehmen (inkl. Finanzunternehmen)	0,00	0	0,00
2	3124	Transferzahlungen von Haushalte und Organisationen ohne Erwerbscharakter	0,00	0	0,00
2	3125	Transferzahlungen vom Ausland	0,00	0	0,00
2	3126	Investitions- und Tilgungszuschüsse zwischen Unternehmungen und Betrieben der Gebietskörperschaft und der Gebietskörperschaft	0,00	0	0,00
1	313	Einzahlungen aus Finanzerträgen	23.080,38	600	22.480,38
2	3131	Einzahlungen aus Zinserträgen	23.080,38	600	22.480,38
2	3133	Einzahlungen aus Gewinnentnahmen von marktbestimmten Betrieben	0,00	0	0,00
2	3134	Sonstige Einzahlungen aus Finanzerträgen	0,00	0	0,00
2	3135	Einzahlungen aus Dividenden/Gewinnausschüttungen	0,00	0	0,00
SU	31	Summe Einzahlungen operative Gebarung	2.858.822,35	2.828.200	30.622,35
1	321	Auszahlungen aus Personalaufwand	0,00	0	0,00
2	3211	Auszahlungen für Personalaufwand, Bezüge, Nebengebühren und Mehrleistungsvergütungen	0,00	0	0,00
2	3212	Auszahlungen für gesetzliche und freiwillige Sozialaufwendungen	0,00	0	0,00
2	3213	Auszahlungen aus sonstigem Personalaufwand	0,00	0	0,00
1	322	Auszahlungen aus Sachaufwand (ohne Transferaufwand)	10.008,37	11.200	-1.191,63
2	3221	Auszahlungen für Gebrauchs- und Verbrauchsgüter, Handelswaren	0,00	0	0,00
2	3222	Auszahlungen für Verwaltungs- und Betriebsaufwand	4.238,00	11.000	-6.762,00
2	3223	Auszahlungen für Leasing- und Mietaufwand	0,00	0	0,00
2	3224	Auszahlungen für Instandhaltung	0,00	0	0,00
2	3225	Sonstige Auszahlungen aus Sachaufwand	5.770,37	200	5.570,37
2	3226	Auszahlungen aus der Inanspruchnahme von Haftungen	0,00	0	0,00
1	323	Auszahlungen aus Transfers (ohne Kapitaltransfers)	0,00	0	0,00
2	3231	Transferzahlungen an Träger des öffentlichen Rechts	0,00	0	0,00
2	3232	Transferzahlungen an Beteiligungen	0,00	0	0,00
2	3233	Transferzahlungen an Unternehmen (inkl. Finanzunternehmen)	0,00	0	0,00
2	3234	Transferzahlungen an Haushalte und Organisationen ohne Erwerbscharakter	0,00	0	0,00



MVAG Ebene	MVAG Code	Mittelverwendungs- und -aufbringungsgruppen (1. und 2. Ebene)	RA 2023	VA 2023	Differenz
2	3235	Transferzahlungen an das Ausland	0,00	0	0,00
2	3236	Investitions- und Tilgungszuschüsse zwischen Unternehmungen und Betrieben der Gebietskörperschaft und der Gebietskörperschaft	0,00	0	0,00
1	324	Auszahlungen aus Finanzaufwand	5.582,66	5.200	382,66
2	3241	Auszahlungen für Zinsaufwand, für Finanzierungsleasing, für Forderungskauf, für Finanzschulden und derivative Finanzinstrumente mit Grundgeschäft	0,00	100	-100,00
2	3242	Auszahlungen für Zinsen aus derivativen Finanzinstrumente ohne Grundgeschäft	0,00	0	0,00
2	3243	Auszahlung aus Gewinnentnahmen von marktbestimmten Betrieben	0,00	0	0,00
2	3244	Sonstige Auszahlungen aus Finanzaufwendungen	5.582,66	5.100	482,66
SU	32	Summe Auszahlungen operative Gebarung	15.591,03	16.400	-808,97
SA1	SA1	Saldo (1) Geldfluss aus der Operativen Gebarung (31 - 32)	2.843.231,32	2.811.800	31.431,32
1	331	Einzahlungen aus der Investitionstätigkeit	0,00	0	0,00
2	3311	Einzahlungen aus der Veräußerung von immateriellem Vermögen	0,00	0	0,00
2	3312	Einzahlungen aus der Veräußerung von Grundstücken und Grundstückseinrichtungen	0,00	0	0,00
2	3313	Einzahlungen aus der Veräußerung von Gebäuden und Bauten	0,00	0	0,00
2	3314	Einzahlungen aus der Veräußerung von technischen Anlagen, Fahrzeuge und Maschinen	0,00	0	0,00
2	3315	Einzahlungen aus der Veräußerung von Amts-, Betriebs- und Geschäftsausstattung	0,00	0	0,00
2	3316	Einzahlungen aus der Veräußerung von Kulturgütern	0,00	0	0,00
2	3317	Einzahlungen aus der Veräußerung von Beteiligungen	0,00	0	0,00
1	332	Einzahlungen aus der Rückzahlung von Darlehen sowie gewährten Vorschüssen	0,00	0	0,00
2	3321	Einzahlungen aus Darlehen an Träger des öffentlichen Rechts	0,00	0	0,00
2	3322	Einzahlungen aus Darlehen an Beteiligungen	0,00	0	0,00
2	3323	Einzahlungen aus Darlehen an Unternehmen und Haushalte	0,00	0	0,00
2	3325	Einzahlungen aus Vorschüssen und Anzahlungen	0,00	0	0,00
1	333	Einzahlungen aus Kapitaltransfers	0,00	0	0,00
2	3331	Kapitaltransferzahlungen von Trägern des öffentlichen Rechts	0,00	0	0,00
2	3332	Kapitaltransferzahlungen von Beteiligungen	0,00	0	0,00
2	3333	Kapitaltransferzahlungen von Unternehmen	0,00	0	0,00
2	3334	Kapitaltransferzahlungen von Haushalten und Organisationen ohne Erwerbscharakter	0,00	0	0,00
2	3335	Kapitaltransferzahlungen vom Ausland	0,00	0	0,00
SU	33	Summe Einzahlungen investive Gebarung	0,00	0	0,00
1	341	Auszahlungen aus der Investitionstätigkeit	0,00	0	0,00
2	3411	Auszahlungen für den Erwerb von immateriellem Vermögen	0,00	0	0,00
2	3412	Auszahlungen für den Erwerb von Grundstücken und Grundstückseinrichtungen	0,00	0	0,00
2	3413	Auszahlungen für den Erwerb von Gebäuden und Bauten	0,00	0	0,00
2	3414	Auszahlungen für den Erwerb von technischen Anlagen, Fahrzeuge und Maschinen	0,00	0	0,00
2	3415	Auszahlungen für den Erwerb von Amts-, Betriebs- und Geschäftsausstattung	0,00	0	0,00
2	3416	Auszahlungen für den Erwerb von Kulturgütern	0,00	0	0,00
2	3417	Auszahlungen für den Erwerb von Beteiligungen	0,00	0	0,00



MVAG Ebene	MVAG Code	Mittelverwendungs- und -aufbringungsgruppen (1. und 2. Ebene)	RA 2023	VA 2023	Differenz
1	342	Auszahlungen von gewährten Darlehen sowie gewährten Vorschüssen	0,00	0	0,00
2	3421	Auszahlung von Darlehen an Träger des öffentlichen Rechts	0,00	0	0,00
2	3422	Auszahlung von Darlehen an Beteiligungen	0,00	0	0,00
2	3423	Auszahlung von Darlehen an Unternehmen und Haushalte	0,00	0	0,00
2	3425	Auszahlungen von Vorschüssen und Anzahlungen	0,00	0	0,00
1	343	Auszahlungen aus Kapitaltransfers	0,00	0	0,00
2	3431	Kapitaltransferzahlungen an Träger des öffentlichen Rechts	0,00	0	0,00
2	3432	Kapitaltransferzahlungen an Beteiligungen	0,00	0	0,00
2	3433	Kapitaltransferzahlungen an Unternehmen (Finanzunternehmen)	0,00	0	0,00
2	3434	Kapitaltransferzahlungen an Haushalte und Organisationen ohne Erwerbscharakter	0,00	0	0,00
2	3435	Kapitaltransferzahlungen an das Ausland	0,00	0	0,00
SU	34	Summe Auszahlungen investive Gebarung	0,00	0	0,00
SA2	SA2	Saldo (2) Geldfluss aus der Investiven Gebarung (33 - 34)	0,00	0	0,00
SA3	SA3	Saldo (3) Nettofinanzierungssaldo (Saldo 1+ Saldo 2)	2.843.231,32	2.811.800	31.431,32
1	351	Einzahlungen aus der Aufnahme von Finanzschulden	0,00	0	0,00
2	3511	Einzahlungen aus empfangenen Darlehen von öffentlichen Körperschaften und Rechtsträgern	0,00	0	0,00
2	3512	Einzahlungen aus empfangenen Darlehen von Beteiligungen	0,00	0	0,00
2	3513	Einzahlungen aus empfangenen Darlehen von Unternehmen und privaten Haushalten	0,00	0	0,00
2	3514	Einzahlungen aus Finanzschulden (Finanzunternehmen)	0,00	0	0,00
1	353	Einzahlungen infolge eines Kapitaltausch bei derivativen Finanzinstrumenten mit Grundgeschäft	0,00	0	0,00
2	3530	Einzahlungen infolge eines Kapitaltausch bei derivativen Finanzinstrumenten mit Grundgeschäft	0,00	0	0,00
1	355	Einzahlungen aus dem Abgang von Finanzinstrumenten	0,00	0	0,00
2	3550	Einzahlungen aus dem Abgang von Finanzinstrumenten	0,00	0	0,00
SU	35	Summe Einzahlungen aus der Finanzierungstätigkeit	0,00	0	0,00
1	361	Auszahlungen aus der Tilgung von Finanzschulden	0,00	0	0,00
2	3611	Auszahlungen aus empfangenen Darlehen von öffentlichen Körperschaften und Rechtsträgern	0,00	0	0,00
2	3612	Auszahlungen aus empfangenen Darlehen von Beteiligungen	0,00	0	0,00
2	3613	Auszahlungen aus empfangenen Darlehen von Unternehmen und privaten Haushalten	0,00	0	0,00
2	3614	Auszahlungen aus Finanzschulden	0,00	0	0,00
2	3615	Auszahlung aus der Rückzahlung von Leasingverbindlichkeiten	0,00	0	0,00
1	363	Auszahlungen infolge eines Kapitaltausch bei derivativen Finanzinstrumenten mit Grundgeschäft	0,00	0	0,00
2	3630	Auszahlungen infolge eines Kapitaltausch bei derivativen Finanzinstrumenten mit Grundgeschäft	0,00	0	0,00
1	365	Auszahlungen für den Erwerb von Finanzinstrumenten	0,00	0	0,00
2	3650	Auszahlungen für den Erwerb von Finanzinstrumenten	0,00	0	0,00
SU	36	Summe Auszahlungen aus der Finanzierungstätigkeit	0,00	0	0,00
SA4	SA4	Saldo (4) Geldfluss aus der Finanzierungstätigkeit (35 - 36)	0,00	0	0,00
SA5	SA5	Saldo (5) Geldfluss aus der voranschlagswirksamen Gebarung (Saldo 3 + Saldo 4)	2.843.231,32	2.811.800	31.431,32
1	411	Einzahlungen aus nicht voranschlagswirksamen Forderungen	0,00	0	0,00
2	4110	Einzahlungen aus nicht voranschlagswirksamen Forderungen	0,00	0	0,00



MVAG Ebene	MVAG Code	Mittelverwendungs- und -aufbringungsgruppen (1. und 2. Ebene)	RA 2023	VA 2023	Differenz
1	412	Einzahlungen aus nicht voranschlagswirksamen Verbindlichkeiten	0,00	0	0,00
2	4120	Einzahlungen aus nicht voranschlagswirksamen Verbindlichkeiten	0,00	0	0,00
1	413	Einzahlungen aus der Aufnahme von zur Kassenstärkung eingegangenen Geldverbindlichkeiten (Barvorlagen)	0,00	0	0,00
2	4130	Einzahlungen aus der Aufnahme von zur Kassenstärkung eingegangenen Geldverbindlichkeiten (Barvorlagen)	0,00	0	0,00
SU	41	Summe Einzahlungen aus der nicht voranschlagswirksamen Gebarung	0,00	0	0,00
1	421	Auszahlungen aus nicht voranschlagswirksamen Forderungen	0,00	0	0,00
2	4210	Auszahlungen aus nicht voranschlagswirksamen Forderungen	0,00	0	0,00
1	422	Auszahlungen aus nicht voranschlagswirksamen Verbindlichkeiten	0,00	0	0,00
2	4220	Auszahlungen aus nicht voranschlagswirksamen Verbindlichkeiten	0,00	0	0,00
1	423	Auszahlungen zur Tilgung von zur Kassenstärkung eingegangenen Gelverbindlichkeitn (Barvorlage)	0,00	0	0,00
2	4230	Auszahlungen zur Tilgung von zur Kassenstärkung eingegangenen Gelverbindlichkeitn (Barvorlage)	0,00	0	0,00
SU	42	Summe Auszahlungen aus der nicht voranschlagwirksamen Gebarung	0,00	0	0,00
SA6	SA6	Geldfluss aus der nicht voranschlagswirksamen Gebarung	0,00	0	0,00
SA7	SA7	Veränderung an liquiden Mitteln (Saldo 5 + Saldo 6)	2.843.231,32	2.811.800	31.431,32



Detailnachweis der Konten

Einzelplan 0	Vertretungskörper und allgemeine Verwaltung (Gemeinden)	RA2023	VA2023	Differenz	RA2023	VA2023	Differenz
		Ergebnisrechnung			Finanzierungsrechnung		
SA 0 / SA 1	(0) Nettoergebnis (21 - 22) / Saldo (1) Geldfluss aus der operativen Gebarung (31 - 32)	-551.832,80	-610.400	58.567,20	-543.502,39	-620.700	77.197,61
SA 00	Nettoergebnis nach Zuweisung und Entnahmen von Haushaltsrücklagen (SA 0 +/- SU 23)	-551.832,80	-610.400	58.567,20			
SA 2	Saldo (2) Geldfluss aus der investiven Gebarung (33 - 34)				-44.844,25	-131.000	86.155,75
SA 3	Saldo (3) Nettofinanzierungssaldo (SA 1 + SA 2)				-588.346,64	-751.700	163.353,36
SA 4	Saldo (4) Geldfluss aus der Finanzierungstätigkeit (35 - 36)				0,00	0	0,00
SA 5	Saldo (5) Geldfluss aus der voranschlagswirksamen Gebarung (SA 3 + SA 4)				-588.346,64	-751.700	163.353,36
A 00	Gewählte Gemeindeorgane	RA2023	VA2023	Differenz	RA2023	VA2023	Differenz
		Ergebnisrechnung			Finanzierungsrechnung		
SA 0 / SA 1	(0) Nettoergebnis (21 - 22) / Saldo (1) Geldfluss aus der operativen Gebarung (31 - 32)	-161.116,34	-156.800	-4.316,34	-161.849,00	-156.800	-5.049,00
SA 00	Nettoergebnis nach Zuweisung und Entnahmen von Haushaltsrücklagen (SA 0 +/- SU 23)	-161.116,34	-156.800	-4.316,34			
SA 2	Saldo (2) Geldfluss aus der investiven Gebarung (33 - 34)				0,00	0	0,00
SA 3	Saldo (3) Nettofinanzierungssaldo (SA 1 + SA 2)				-161.849,00	-156.800	-5.049,00
SA 4	Saldo (4) Geldfluss aus der Finanzierungstätigkeit (35 - 36)				0,00	0	0,00
SA 5	Saldo (5) Geldfluss aus der voranschlagswirksamen Gebarung (SA 3 + SA 4)				-161.849,00	-156.800	-5.049,00
UA 000	Gewählte Gemeindeorgane	RA2023	VA2023	Differenz	RA2023	VA2023	Differenz
		Ergebnisrechnung			Finanzierungsrechnung		
SA 0 / SA 1	(0) Nettoergebnis (21 - 22) / Saldo (1) Geldfluss aus der operativen Gebarung (31 - 32)	-161.116,34	-156.800	-4.316,34	-161.849,00	-156.800	-5.049,00
SA 00	Nettoergebnis nach Zuweisung und Entnahmen von Haushaltsrücklagen (SA 0 +/- SU 23)	-161.116,34	-156.800	-4.316,34			
SA 2	Saldo (2) Geldfluss aus der investiven Gebarung (33 - 34)				0,00	0	0,00
SA 3	Saldo (3) Nettofinanzierungssaldo (SA 1 + SA 2)				-161.849,00	-156.800	-5.049,00
SA 4	Saldo (4) Geldfluss aus der Finanzierungstätigkeit (35 - 36)				0,00	0	0,00
SA 5	Saldo (5) Geldfluss aus der voranschlagswirksamen Gebarung (SA 3 + SA 4)				-161.849,00	-156.800	-5.049,00



Ansatz 0000 Konto	Gewählte Gemeindeorgane	RA2023	VA2023	Differenz	RA2023	VA2023	Differenz
		Ergebnisrechnung			Finanzierungsrechnung		
Operative Gebarung							
SU 21 / SU 31	Summe Erträge / Einzahlungen operative Gebarung	0,00	0	0,00	0,00	0	0,00
00000 413000	Handelswaren	91,10	900	-808,90	91,10	900	-808,90
00000 457000	Druckwerke	4.783,49	3.000	1.783,49	5.778,51	3.000	2.778,51
00000 582000	Sonstige Dienstgeberbeiträge zur sozialen Sicherheit	2.076,88	2.000	76,88	2.076,88	2.000	76,88
00000 670000	Versicherungen	4.411,23	4.800	-388,77	4.411,23	4.800	-388,77
00000 670001	Versicherung Privatpension Bgm . Vers.Steuer	114,40	100	14,40	114,40	100	14,40
00000 721000	Bezüge der gewählten Organe	105.987,97	103.200	2.787,97	105.987,97	103.200	2.787,97
00000 723000	Amtspauschalien und Repräsentationsaufwendungen	12.465,52	8.000	4.465,52	12.203,16	8.000	4.203,16
00000 724000	Reisegebühren	1.358,12	500	858,12	1.358,12	500	858,12
00000 728000	Entgelte für sonstige Leistungen	3.396,00	7.000	-3.604,00	3.396,00	7.000	-3.604,00
00000 752000	Transfers an Gemeinden, Gemein deverbände (ohne marktbestimmt e Tätigkeit) und Gemeindefonds	19.615,40	20.000	-384,60	19.615,40	20.000	-384,60
00000 756001	Transfers an selbständige Pensionskassen	4.805,96	5.200	-394,04	4.805,96	5.200	-394,04
00000 757000	Kapitaltransfers an private Or ganisationen ohne Erwerbszweck	2.010,27	2.100	-89,73	2.010,27	2.100	-89,73
SU 22 / SU 32	Summe Aufwendungen / Auszahlungen operative Gebarung	161.116,34	156.800	4.316,34	161.849,00	156.800	5.049,00
SA 0 / SA 1	(0) Nettoergebnis (21 - 22) / Saldo (1) Geldfluss aus der operativen Gebarung (31 - 32)	-161.116,34	-156.800	-4.316,34	-161.849,00	-156.800	-5.049,00
SU 23	Summe Haushaltsrücklagen	0,00	0	0,00			
SA 00	Nettoergebnis nach Zuweisung und Entnahmen von Haushaltsrücklagen (SA 0 +/- SU 23)	-161.116,34	-156.800	-4.316,34			
Investive Gebarung							
SU 33	Summe Einzahlungen investive Gebarung				0,00	0	0,00
SU 34	Summe Auszahlungen investive Gebarung				0,00	0	0,00
SA 2	Saldo (2) Geldfluss aus der investiven Gebarung (33 - 34)				0,00	0	0,00
SA 3	Saldo (3) Nettofinanzierungssaldo (SA 1 + SA 2)				-161.849,00	-156.800	-5.049,00
Finanzierungstätigkeit							
SU 35	Summe Einzahlungen aus der Finanzierungstätigkeit				0,00	0	0,00
SU 36	Summe Auszahlungen aus der Finanzierungstätigkeit				0,00	0	0,00
SA 4	Saldo (4) Geldfluss aus der Finanzierungstätigkeit (35 - 36)				0,00	0	0,00
SA 5	Saldo (5) Geldfluss aus der voranschlagswirksamen Gebarung (SA 3 + SA 4)				-161.849,00	-156.800	-5.049,00



A 01	Hauptverwaltung	RA2023	VA2023	Differenz	RA2023	VA2023	Differenz
		Ergebnisrechnung			Finanzierungsrechnung		
SA 0 / SA 1	(0) Nettoergebnis (21 - 22) / Saldo (1) Geldfluss aus der operativen Gebarung (31 - 32)	-273.574,19	-297.900	24.325,81	-265.594,09	-309.500	43.905,91
SA 00	Nettoergebnis nach Zuweisung und Entnahmen von Haushaltsrücklagen (SA 0 +/- SU 23)	-273.574,19	-297.900	24.325,81			
SA 2	Saldo (2) Geldfluss aus der investiven Gebarung (33 - 34)				-44.844,25	-131.000	86.155,75
SA 3	Saldo (3) Nettofinanzierungssaldo (SA 1 + SA 2)				-310.438,34	-440.500	130.061,66
SA 4	Saldo (4) Geldfluss aus der Finanzierungstätigkeit (35 - 36)				0,00	0	0,00
SA 5	Saldo (5) Geldfluss aus der voranschlagswirksamen Gebarung (SA 3 + SA 4)				-310.438,34	-440.500	130.061,66
UA 010	Zentralamt	RA2023	VA2023	Differenz	RA2023	VA2023	Differenz
		Ergebnisrechnung			Finanzierungsrechnung		
SA 0 / SA 1	(0) Nettoergebnis (21 - 22) / Saldo (1) Geldfluss aus der operativen Gebarung (31 - 32)	-253.496,26	-268.300	14.803,74	-247.716,79	-279.900	32.183,21
SA 00	Nettoergebnis nach Zuweisung und Entnahmen von Haushaltsrücklagen (SA 0 +/- SU 23)	-253.496,26	-268.300	14.803,74			
SA 2	Saldo (2) Geldfluss aus der investiven Gebarung (33 - 34)				-44.844,25	-131.000	86.155,75
SA 3	Saldo (3) Nettofinanzierungssaldo (SA 1 + SA 2)				-292.561,04	-410.900	118.338,96
SA 4	Saldo (4) Geldfluss aus der Finanzierungstätigkeit (35 - 36)				0,00	0	0,00
SA 5	Saldo (5) Geldfluss aus der voranschlagswirksamen Gebarung (SA 3 + SA 4)				-292.561,04	-410.900	118.338,96
Ansatz 01000 Konto	Zentralamt	RA2023	VA2023	Differenz	RA2023	VA2023	Differenz
		Ergebnisrechnung			Finanzierungsrechnung		
Operative Gebarung							
01000 810003	Erträge aus Leistungen - Stromeinspeiseerlöse	94,63	300	-205,37	94,63	300	-205,37
01000 813000	Erträge aus der Auflösung von Investitionszuschüssen (Kapitaltransfers)	1.248,54	1.200	48,54			
01000 816000	Ersätze für Drucksorten, Krotn CD, etc.	20,70	200	-179,30	20,70	200	-179,30
01000 816100	Kostenbeiträge(Kostensätze) f.sonstige Verwaltungsleist.	476.899,89	404.600	72.299,89	476.899,89	404.600	72.299,89
01000 817400	Erträge aus der Auflösung von sonstigen Rückstellungen Abfertigung	24.532,03	28.000	-3.467,97			
01000 817500	Erträge aus der Auflösung von sonstigen Rückstellungen Jubiläumzahlungen	23.559,90	24.200	-640,10			
01000 829000	sonstige Erträge	0,00	100	-100,00	0,00	100	-100,00
01000 829910	Bereitstellung von Mitteln des operativen Haushalts	0,00	44.000	-44.000,00	0,00	44.000	-44.000,00
01000 863000	Transfers von sonstigen Träger n öffentlichen Rechts und Sozialversicherungsträgern	402,88	0	402,88	402,88	0	402,88
01000 871000	Kapitaltransfers aus Gemeinde- Bedarfzuweisungsmittel	70.000,00	80.000	-10.000,00	70.000,00	80.000	-10.000,00
SU 21 / SU 31	Summe Erträge / Einzahlungen operative Gebarung	596.758,57	582.600	14.158,57	547.418,10	529.200	18.218,10
01000 400000	Geringwertige Wirtschaftsgüter (GWG)	4.371,88	3.000	1.371,88	4.371,88	3.000	1.371,88
01000 454000	Reinigungsmittel	305,72	1.300	-994,28	305,72	1.300	-994,28
01000 456000	Schreib-, Zeichen und sonstige Büromittel	1.612,86	2.500	-887,14	1.643,10	2.500	-856,90



Ansatz 01000 Konto	Zentralamt	RA2023	VA2023	Differenz	RA2023	VA2023	Differenz
		Ergebnisrechnung			Finanzierungsrechnung		
01000 457000	Druckwerke	5.890,54	4.000	1.890,54	5.875,34	4.000	1.875,34
01000 458000	Mittel zur ärztlichen Betreuung und Gesundheitsvorsorge	30,75	100	-69,25	30,75	100	-69,25
01000 459000	Sonstige Verbrauchsgüter	765,59	1.000	-234,41	495,59	1.000	-504,41
01000 510000	Geldbezüge der Vertragsbediensteten der Verwaltung	476.105,52	464.500	11.605,52	476.105,52	464.500	11.605,52
01000 511000	Geldbezüge der Vertragsbediensteten in handwerklicher Verwendung	14.310,80	13.500	810,80	14.310,80	13.500	810,80
01000 522000	Geldbezüge der nicht ganzjährig beschäftigten Angestellten	936,05	0	936,05	936,05	0	936,05
01000 565000	Mehrleistungsvergütungen	34.346,79	25.600	8.746,79	34.346,79	25.600	8.746,79
01000 566000	Zuwendungen aus Anlass von Dienstjubiläen	25.075,60	24.300	775,60	25.075,60	24.300	775,60
01000 580000	Dienstgeberbeiträge zum Ausgleichsfonds für Familienbeihilfen	15.411,73	19.300	-3.888,27	15.411,73	19.300	-3.888,27
01000 582000	Sonstige Dienstgeberbeiträge zur sozialen Sicherheit	98.244,25	97.700	544,25	98.244,25	97.700	544,25
01000 590000	Freiwillige Sozialleistungen	1.115,54	500	615,54	1.115,54	500	615,54
01000 590001	Freiwillige Sozialleistungen Sparkassenversicherung	1.094,54	1.300	-205,46	1.094,54	1.300	-205,46
01000 591000	Dotierung von Rückstellungen für Abfertigungen	18.465,91	3.500	14.965,91			
01000 592000	Dotierung von Rückstellungen für Jubiläumszuwendungen	2.929,79	500	2.429,79			
01000 600000	Energiebezüge Strom	3.748,59	3.300	448,59	3.748,59	3.300	448,59
01000 600001	Energiebezüge Gas	1.587,68	1.900	-312,32	1.587,68	1.900	-312,32
01000 614000	Instandhaltung von Gebäuden und Bauten	3.726,53	3.500	226,53	3.726,53	3.500	226,53
01000 617000	Instandhaltung von Fahrzeugen	284,82	1.000	-715,18	284,82	1.000	-715,18
01000 618000	Instandhaltung von sonstigen Anlagen	161,62	600	-438,38	161,62	600	-438,38
01000 630000	Postdienste	14.957,38	17.000	-2.042,62	13.737,23	17.000	-3.262,77
01000 631000	Telekommunikationsdienste	6.192,52	7.500	-1.307,48	6.574,77	7.500	-925,23
01000 670000	Versicherungen	6.768,89	7.100	-331,11	6.768,89	7.100	-331,11
01000 680000	Planmäßige Abschreibung	32.845,92	37.800	-4.954,08			
01000 700000	Miet- und Pachtaufwand	961,20	1.100	-138,80	961,20	1.100	-138,80
01000 700001	Parkgebühren	209,11	400	-190,89	209,11	400	-190,89
01000 710000	Öffentliche Abgaben, ohne Gebühren gemäß FAG	479,10	600	-120,90	479,10	600	-120,90
01000 711000	Gebühren für die Benützung von Gemeindeeinrichtungen und Anlagen gemäß FAG	1.312,82	1.500	-187,18	1.312,82	1.500	-187,18
01000 720100	Kostenbeiträge für Verwaltungsleistungen	12.507,94	9.800	2.707,94	12.507,94	9.800	2.707,94
01000 724000	Reisegebühren	42,60	500	-457,40	42,60	500	-457,40
01000 726000	Mitgliedsbeiträge an Institutionen	100,40	100	0,40	100,40	100	0,40
01000 728000	Entgelte für sonstige Leistungen	46.762,46	48.000	-1.237,54	46.977,00	48.000	-1.023,00
01000 728001	Entgelte für sonstige Leistungen, Homepage	16.585,35	2.000	14.585,35	16.585,35	2.000	14.585,35
01000 729000	Sonstige Aufwendungen	6,04	600	-593,96	6,04	600	-593,96
01000 729910	Bereitstellung von Mitteln für den investiven Haushalt	0,00	44.000	-44.000,00	0,00	44.000	-44.000,00
SU 22 / SU 32	Summe Aufwendungen / Auszahlungen operative Gebarung	850.254,83	850.900	-645,17	795.134,89	809.100	-13.965,11
SA 0 / SA 1	(0) Nettoergebnis (21 - 22) / Saldo (1) Geldfluss aus der operativen Gebarung (31 - 32)	-253.496,26	-268.300	14.803,74	-247.716,79	-279.900	32.183,21
SU 23	Summe Haushaltsrücklagen	0,00	0	0,00			
SA 00	Nettoergebnis nach Zuweisung und Entnahmen von Haushaltsrücklagen (SA 0 +/- SU 23)	-253.496,26	-268.300	14.803,74			



Ansatz 01000 Konto	Zentralamt	RA2023	VA2023	Differenz	RA2023	VA2023	Differenz
		Ergebnisrechnung			Finanzierungsrechnung		
Investive Gebarung							
01000 301000	Kapitaltransfers von Ländern, Landesfonds und Landesammern				0,00	10.000	-10.000,00
SU 33	Summe Einzahlungen investive Gebarung				0,00	10.000	-10.000,00
01000 010000	Gebäude und Bauten				25.015,08	103.000	-77.984,92
01000 042000	Amts-, Betriebs- und Geschäftsausstattung				19.829,17	38.000	-18.170,83
SU 34	Summe Auszahlungen investive Gebarung				44.844,25	141.000	-96.155,75
SA 2	Saldo (2) Geldfluss aus der investiven Gebarung (33 - 34)				-44.844,25	-131.000	86.155,75
SA 3	Saldo (3) Nettofinanzierungssaldo (SA 1 + SA 2)				-292.561,04	-410.900	118.338,96
Finanzierungstätigkeit							
SU 35	Summe Einzahlungen aus der Finanzierungstätigkeit				0,00	0	0,00
SU 36	Summe Auszahlungen aus der Finanzierungstätigkeit				0,00	0	0,00
SA 4	Saldo (4) Geldfluss aus der Finanzierungstätigkeit (35 - 36)				0,00	0	0,00
SA 5	Saldo (5) Geldfluss aus der voranschlagswirksamen Gebarung (SA 3 + SA 4)				-292.561,04	-410.900	118.338,96
UA 015							
	Pressestelle, Amtsblatt und Öffentlichkeitsarbeit	RA2023	VA2023	Differenz	RA2023	VA2023	Differenz
		Ergebnisrechnung			Finanzierungsrechnung		
SA 0 / SA 1	(0) Nettoergebnis (21 - 22) / Saldo (1) Geldfluss aus der operativen Gebarung (31 - 32)	-17.179,66	-26.000	8.820,34	-14.979,03	-26.000	11.020,97
SA 00	Nettoergebnis nach Zuweisung und Entnahmen von Haushaltsrücklagen (SA 0 +/- SU 23)	-17.179,66	-26.000	8.820,34			
SA 2	Saldo (2) Geldfluss aus der investiven Gebarung (33 - 34)				0,00	0	0,00
SA 3	Saldo (3) Nettofinanzierungssaldo (SA 1 + SA 2)				-14.979,03	-26.000	11.020,97
SA 4	Saldo (4) Geldfluss aus der Finanzierungstätigkeit (35 - 36)				0,00	0	0,00
SA 5	Saldo (5) Geldfluss aus der voranschlagswirksamen Gebarung (SA 3 + SA 4)				-14.979,03	-26.000	11.020,97



Ansatz 01500 Konto	Pressestelle, Amtsblatt und Öffentlichkeitsarbeit	RA2023	VA2023	Differenz	RA2023	VA2023	Differenz
		Ergebnisrechnung			Finanzierungsrechnung		
Operative Gebarung							
SU 21 / SU 31	Summe Erträge / Einzahlungen operative Gebarung	0,00	0	0,00	0,00	0	0,00
01500 457000	Druckwerke	16.971,22	25.000	-8.028,78	14.770,59	25.000	-10.229,41
01500 728000	Entgelte für sonstige Leistungen	208,44	1.000	-791,56	208,44	1.000	-791,56
SU 22 / SU 32	Summe Aufwendungen / Auszahlungen operative Gebarung	17.179,66	26.000	-8.820,34	14.979,03	26.000	-11.020,97
SA 0 / SA 1	(0) Nettoergebnis (21 - 22) / Saldo (1) Geldfluss aus der operativen Gebarung (31 - 32)	-17.179,66	-26.000	8.820,34	-14.979,03	-26.000	11.020,97
SU 23	Summe Haushaltsrücklagen	0,00	0	0,00			
SA 00	Nettoergebnis nach Zuweisung und Entnahmen von Haushaltsrücklagen (SA 0 +/- SU 23)	-17.179,66	-26.000	8.820,34			
Investive Gebarung							
SU 33	Summe Einzahlungen investive Gebarung				0,00	0	0,00
SU 34	Summe Auszahlungen investive Gebarung				0,00	0	0,00
SA 2	Saldo (2) Geldfluss aus der investiven Gebarung (33 - 34)				0,00	0	0,00
SA 3	Saldo (3) Nettofinanzierungssaldo (SA 1 + SA 2)				-14.979,03	-26.000	11.020,97
Finanzierungstätigkeit							
SU 35	Summe Einzahlungen aus der Finanzierungstätigkeit				0,00	0	0,00
SU 36	Summe Auszahlungen aus der Finanzierungstätigkeit				0,00	0	0,00
SA 4	Saldo (4) Geldfluss aus der Finanzierungstätigkeit (35 - 36)				0,00	0	0,00
SA 5	Saldo (5) Geldfluss aus der voranschlagswirksamen Gebarung (SA 3 + SA 4)				-14.979,03	-26.000	11.020,97
UA 019	Repräsentation	RA2023	VA2023	Differenz	RA2023	VA2023	Differenz
		Ergebnisrechnung			Finanzierungsrechnung		
SA 0 / SA 1	(0) Nettoergebnis (21 - 22) / Saldo (1) Geldfluss aus der operativen Gebarung (31 - 32)	-2.898,27	-3.600	701,73	-2.898,27	-3.600	701,73
SA 00	Nettoergebnis nach Zuweisung und Entnahmen von Haushaltsrücklagen (SA 0 +/- SU 23)	-2.898,27	-3.600	701,73			
SA 2	Saldo (2) Geldfluss aus der investiven Gebarung (33 - 34)				0,00	0	0,00
SA 3	Saldo (3) Nettofinanzierungssaldo (SA 1 + SA 2)				-2.898,27	-3.600	701,73
SA 4	Saldo (4) Geldfluss aus der Finanzierungstätigkeit (35 - 36)				0,00	0	0,00
SA 5	Saldo (5) Geldfluss aus der voranschlagswirksamen Gebarung (SA 3 + SA 4)				-2.898,27	-3.600	701,73



Ansatz 01900 Konto	Repräsentation	RA2023	VA2023	Differenz	RA2023	VA2023	Differenz
		Ergebnisrechnung			Finanzierungsrechnung		
Operative Gebarung							
SU 21 / SU 31	Summe Erträge / Einzahlungen operative Gebarung	0,00	0	0,00	0,00	0	0,00
01900 413000	Handelswaren	0,00	300	-300,00	0,00	300	-300,00
01900 723000	Amtspauschalien und Repräsentationsaufwendungen	2.898,27	3.300	-401,73	2.898,27	3.300	-401,73
SU 22 / SU 32	Summe Aufwendungen / Auszahlungen operative Gebarung	2.898,27	3.600	-701,73	2.898,27	3.600	-701,73
SA 0 / SA 1	(0) Nettoergebnis (21 - 22) / Saldo (1) Geldfluss aus der operativen Gebarung (31 - 32)	-2.898,27	-3.600	701,73	-2.898,27	-3.600	701,73
SU 23	Summe Haushaltsrücklagen	0,00	0	0,00			
SA 00	Nettoergebnis nach Zuweisung und Entnahmen von Haushaltsrücklagen (SA 0 +/- SU 23)	-2.898,27	-3.600	701,73			
Investive Gebarung							
SU 33	Summe Einzahlungen investive Gebarung				0,00	0	0,00
SU 34	Summe Auszahlungen investive Gebarung				0,00	0	0,00
SA 2	Saldo (2) Geldfluss aus der investiven Gebarung (33 - 34)				0,00	0	0,00
SA 3	Saldo (3) Nettofinanzierungssaldo (SA 1 + SA 2)				-2.898,27	-3.600	701,73
Finanzierungstätigkeit							
SU 35	Summe Einzahlungen aus der Finanzierungstätigkeit				0,00	0	0,00
SU 36	Summe Auszahlungen aus der Finanzierungstätigkeit				0,00	0	0,00
SA 4	Saldo (4) Geldfluss aus der Finanzierungstätigkeit (35 - 36)				0,00	0	0,00
SA 5	Saldo (5) Geldfluss aus der voranschlagswirksamen Gebarung (SA 3 + SA 4)				-2.898,27	-3.600	701,73
A 02							
A 02	Hauptverwaltung	RA2023	VA2023	Differenz	RA2023	VA2023	Differenz
		Ergebnisrechnung			Finanzierungsrechnung		
SA 0 / SA 1	(0) Nettoergebnis (21 - 22) / Saldo (1) Geldfluss aus der operativen Gebarung (31 - 32)	-28.893,30	-26.400	-2.493,30	-28.893,30	-26.400	-2.493,30
SA 00	Nettoergebnis nach Zuweisung und Entnahmen von Haushaltsrücklagen (SA 0 +/- SU 23)	-28.893,30	-26.400	-2.493,30			
SA 2	Saldo (2) Geldfluss aus der investiven Gebarung (33 - 34)				0,00	0	0,00
SA 3	Saldo (3) Nettofinanzierungssaldo (SA 1 + SA 2)				-28.893,30	-26.400	-2.493,30
SA 4	Saldo (4) Geldfluss aus der Finanzierungstätigkeit (35 - 36)				0,00	0	0,00
SA 5	Saldo (5) Geldfluss aus der voranschlagswirksamen Gebarung (SA 3 + SA 4)				-28.893,30	-26.400	-2.493,30



UA 022	Standesamt	RA2023	VA2023	Differenz	RA2023	VA2023	Differenz
		Ergebnisrechnung			Finanzierungsrechnung		
SA 0 / SA 1	(0) Nettoergebnis (21 - 22) / Saldo (1) Geldfluss aus der operativen Gebarung (31 - 32)	-20.731,97	-20.700	-31,97	-20.731,97	-20.700	-31,97
SA 00	Nettoergebnis nach Zuweisung und Entnahmen von Haushaltsrücklagen (SA 0 +/- SU 23)	-20.731,97	-20.700	-31,97			
SA 2	Saldo (2) Geldfluss aus der investiven Gebarung (33 - 34)				0,00	0	0,00
SA 3	Saldo (3) Nettofinanzierungssaldo (SA 1 + SA 2)				-20.731,97	-20.700	-31,97
SA 4	Saldo (4) Geldfluss aus der Finanzierungstätigkeit (35 - 36)				0,00	0	0,00
SA 5	Saldo (5) Geldfluss aus der voranschlagswirksamen Gebarung (SA 3 + SA 4)				-20.731,97	-20.700	-31,97
Ansatz 02200 Konto	Standesamt	RA2023	VA2023	Differenz	RA2023	VA2023	Differenz
		Ergebnisrechnung			Finanzierungsrechnung		
Operative Gebarung							
SU 21 / SU 31	Summe Erträge / Einzahlungen operative Gebarung	0,00	0	0,00	0,00	0	0,00
02200 752000	Verbandsbeitrag	20.731,97	20.700	31,97	20.731,97	20.700	31,97
SU 22 / SU 32	Summe Aufwendungen / Auszahlungen operative Gebarung	20.731,97	20.700	31,97	20.731,97	20.700	31,97
SA 0 / SA 1	(0) Nettoergebnis (21 - 22) / Saldo (1) Geldfluss aus der operativen Gebarung (31 - 32)	-20.731,97	-20.700	-31,97	-20.731,97	-20.700	-31,97
SU 23	Summe Haushaltsrücklagen	0,00	0	0,00			
SA 00	Nettoergebnis nach Zuweisung und Entnahmen von Haushaltsrücklagen (SA 0 +/- SU 23)	-20.731,97	-20.700	-31,97			
Investive Gebarung							
SU 33	Summe Einzahlungen investive Gebarung				0,00	0	0,00
SU 34	Summe Auszahlungen investive Gebarung				0,00	0	0,00
SA 2	Saldo (2) Geldfluss aus der investiven Gebarung (33 - 34)				0,00	0	0,00
SA 3	Saldo (3) Nettofinanzierungssaldo (SA 1 + SA 2)				-20.731,97	-20.700	-31,97
Finanzierungstätigkeit							
SU 35	Summe Einzahlungen aus der Finanzierungstätigkeit				0,00	0	0,00
SU 36	Summe Auszahlungen aus der Finanzierungstätigkeit				0,00	0	0,00
SA 4	Saldo (4) Geldfluss aus der Finanzierungstätigkeit (35 - 36)				0,00	0	0,00
SA 5	Saldo (5) Geldfluss aus der voranschlagswirksamen Gebarung (SA 3 + SA 4)				-20.731,97	-20.700	-31,97



UA 023	Einwohneramt	RA2023	VA2023	Differenz	RA2023	VA2023	Differenz
		Ergebnisrechnung			Finanzierungsrechnung		
SA 0 / SA 1	(0) Nettoergebnis (21 - 22) / Saldo (1) Geldfluss aus der operativen Gebarung (31 - 32)	-3.038,04	0	-3.038,04	-3.038,04	0	-3.038,04
SA 00	Nettoergebnis nach Zuweisung und Entnahmen von Haushaltsrücklagen (SA 0 +/- SU 23)	-3.038,04	0	-3.038,04			
SA 2	Saldo (2) Geldfluss aus der investiven Gebarung (33 - 34)				0,00	0	0,00
SA 3	Saldo (3) Nettofinanzierungssaldo (SA 1 + SA 2)				-3.038,04	0	-3.038,04
SA 4	Saldo (4) Geldfluss aus der Finanzierungstätigkeit (35 - 36)				0,00	0	0,00
SA 5	Saldo (5) Geldfluss aus der voranschlagswirksamen Gebarung (SA 3 + SA 4)				-3.038,04	0	-3.038,04
Ansatz 02300	!!! Text nicht gefunden !!!	RA2023	VA2023	Differenz	RA2023	VA2023	Differenz
Konto		Ergebnisrechnung			Finanzierungsrechnung		
Operative Gebarung							
SU 21 / SU 31	Summe Erträge / Einzahlungen operative Gebarung	0,00	0	0,00	0,00	0	0,00
02300 728000	Entgelte für sonstige Leistung en	3.038,04	0	3.038,04	3.038,04	0	3.038,04
SU 22 / SU 32	Summe Aufwendungen / Auszahlungen operative Gebarung	3.038,04	0	3.038,04	3.038,04	0	3.038,04
SA 0 / SA 1	(0) Nettoergebnis (21 - 22) / Saldo (1) Geldfluss aus der operativen Gebarung (31 - 32)	-3.038,04	0	-3.038,04	-3.038,04	0	-3.038,04
SU 23	Summe Haushaltsrücklagen	0,00	0	0,00			
SA 00	Nettoergebnis nach Zuweisung und Entnahmen von Haushaltsrücklagen (SA 0 +/- SU 23)	-3.038,04	0	-3.038,04			
Investive Gebarung							
SU 33	Summe Einzahlungen investive Gebarung				0,00	0	0,00
SU 34	Summe Auszahlungen investive Gebarung				0,00	0	0,00
SA 2	Saldo (2) Geldfluss aus der investiven Gebarung (33 - 34)				0,00	0	0,00
SA 3	Saldo (3) Nettofinanzierungssaldo (SA 1 + SA 2)				-3.038,04	0	-3.038,04
Finanzierungstätigkeit							
SU 35	Summe Einzahlungen aus der Finanzierungstätigkeit				0,00	0	0,00
SU 36	Summe Auszahlungen aus der Finanzierungstätigkeit				0,00	0	0,00
SA 4	Saldo (4) Geldfluss aus der Finanzierungstätigkeit (35 - 36)				0,00	0	0,00
SA 5	Saldo (5) Geldfluss aus der voranschlagswirksamen Gebarung (SA 3 + SA 4)				-3.038,04	0	-3.038,04



UA 024	Wahlamt	RA2023	VA2023	Differenz	RA2023	VA2023	Differenz
		Ergebnisrechnung			Finanzierungsrechnung		
SA 0 / SA 1	(0) Nettoergebnis (21 - 22) / Saldo (1) Geldfluss aus der operativen Gebarung (31 - 32)	-5.123,29	-5.700	576,71	-5.123,29	-5.700	576,71
SA 00	Nettoergebnis nach Zuweisung und Entnahmen von Haushaltsrücklagen (SA 0 +/- SU 23)	-5.123,29	-5.700	576,71			
SA 2	Saldo (2) Geldfluss aus der investiven Gebarung (33 - 34)				0,00	0	0,00
SA 3	Saldo (3) Nettofinanzierungssaldo (SA 1 + SA 2)				-5.123,29	-5.700	576,71
SA 4	Saldo (4) Geldfluss aus der Finanzierungstätigkeit (35 - 36)				0,00	0	0,00
SA 5	Saldo (5) Geldfluss aus der voranschlagswirksamen Gebarung (SA 3 + SA 4)				-5.123,29	-5.700	576,71
Ansatz 02400 Konto	Wahlamt	RA2023	VA2023	Differenz	RA2023	VA2023	Differenz
		Ergebnisrechnung			Finanzierungsrechnung		
Operative Gebarung							
02400 816000	Kostenbeiträge (Kostensätze) für sonstige Leistungen	3.116,36	2.000	1.116,36	3.116,36	2.000	1.116,36
SU 21 / SU 31	Summe Erträge / Einzahlungen operative Gebarung	3.116,36	2.000	1.116,36	3.116,36	2.000	1.116,36
02400 456000	Schreib-, Zeichen- und sonstige Büromittel	39,90	200	-160,10	39,90	200	-160,10
02400 590000	Freiwillige Sozialleistungen	168,00	100	68,00	168,00	100	68,00
02400 630000	Postdienste	854,65	0	854,65	854,65	0	854,65
02400 720100	Kostenbeiträge für Verwaltungsleistungen	4.100,08	3.900	200,08	4.100,08	3.900	200,08
02400 728000	Entgelte für sonstige Leistungen	3.077,02	3.500	-422,98	3.077,02	3.500	-422,98
SU 22 / SU 32	Summe Aufwendungen / Auszahlungen operative Gebarung	8.239,65	7.700	539,65	8.239,65	7.700	539,65
SA 0 / SA 1	(0) Nettoergebnis (21 - 22) / Saldo (1) Geldfluss aus der operativen Gebarung (31 - 32)	-5.123,29	-5.700	576,71	-5.123,29	-5.700	576,71
SU 23	Summe Haushaltsrücklagen	0,00	0	0,00			
SA 00	Nettoergebnis nach Zuweisung und Entnahmen von Haushaltsrücklagen (SA 0 +/- SU 23)	-5.123,29	-5.700	576,71			
Investive Gebarung							
SU 33	Summe Einzahlungen investive Gebarung				0,00	0	0,00
SU 34	Summe Auszahlungen investive Gebarung				0,00	0	0,00
SA 2	Saldo (2) Geldfluss aus der investiven Gebarung (33 - 34)				0,00	0	0,00
SA 3	Saldo (3) Nettofinanzierungssaldo (SA 1 + SA 2)				-5.123,29	-5.700	576,71
Finanzierungstätigkeit							
SU 35	Summe Einzahlungen aus der Finanzierungstätigkeit				0,00	0	0,00
SU 36	Summe Auszahlungen aus der Finanzierungstätigkeit				0,00	0	0,00
SA 4	Saldo (4) Geldfluss aus der Finanzierungstätigkeit (35 - 36)				0,00	0	0,00
SA 5	Saldo (5) Geldfluss aus der voranschlagswirksamen Gebarung (SA 3 + SA 4)				-5.123,29	-5.700	576,71



A 03	Bauverwaltung	RA2023	VA2023	Differenz	RA2023	VA2023	Differenz
		Ergebnisrechnung			Finanzierungsrechnung		
SA 0 / SA 1	(0) Nettoergebnis (21 - 22) / Saldo (1) Geldfluss aus der operativen Gebarung (31 - 32)	-7.242,69	-26.700	19.457,31	-5.943,72	-25.400	19.456,28
SA 00	Nettoergebnis nach Zuweisung und Entnahmen von Haushaltsrücklagen (SA 0 +/- SU 23)	-7.242,69	-26.700	19.457,31			
SA 2	Saldo (2) Geldfluss aus der investiven Gebarung (33 - 34)				0,00	0	0,00
SA 3	Saldo (3) Nettofinanzierungssaldo (SA 1 + SA 2)				-5.943,72	-25.400	19.456,28
SA 4	Saldo (4) Geldfluss aus der Finanzierungstätigkeit (35 - 36)				0,00	0	0,00
SA 5	Saldo (5) Geldfluss aus der voranschlagswirksamen Gebarung (SA 3 + SA 4)				-5.943,72	-25.400	19.456,28
UA 030	Bauamt	RA2023	VA2023	Differenz	RA2023	VA2023	Differenz
		Ergebnisrechnung			Finanzierungsrechnung		
SA 0 / SA 1	(0) Nettoergebnis (21 - 22) / Saldo (1) Geldfluss aus der operativen Gebarung (31 - 32)	-5.576,13	-5.400	-176,13	-5.601,72	-5.400	-201,72
SA 00	Nettoergebnis nach Zuweisung und Entnahmen von Haushaltsrücklagen (SA 0 +/- SU 23)	-5.576,13	-5.400	-176,13			
SA 2	Saldo (2) Geldfluss aus der investiven Gebarung (33 - 34)				0,00	0	0,00
SA 3	Saldo (3) Nettofinanzierungssaldo (SA 1 + SA 2)				-5.601,72	-5.400	-201,72
SA 4	Saldo (4) Geldfluss aus der Finanzierungstätigkeit (35 - 36)				0,00	0	0,00
SA 5	Saldo (5) Geldfluss aus der voranschlagswirksamen Gebarung (SA 3 + SA 4)				-5.601,72	-5.400	-201,72



Ansatz 03000 Konto	Bauamt	RA2023	VA2023	Differenz	RA2023	VA2023	Differenz
		Ergebnisrechnung			Finanzierungsrechnung		
Operative Gebarung							
03000 816000	Kostenbeiträge (Kostensätze) für sonstige Leistungen	144,88	200	-55,12	144,88	200	-55,12
SU 21 / SU 31	Summe Erträge / Einzahlungen operative Gebarung	144,88	200	-55,12	144,88	200	-55,12
03000 457000	Druckwerke	0,00	100	-100,00	0,00	100	-100,00
03000 728000	Entgelte für sonstige Leistungen	5.721,01	5.500	221,01	5.746,60	5.500	246,60
SU 22 / SU 32	Summe Aufwendungen / Auszahlungen operative Gebarung	5.721,01	5.600	121,01	5.746,60	5.600	146,60
SA 0 / SA 1	(0) Nettoergebnis (21 - 22) / Saldo (1) Geldfluss aus der operativen Gebarung (31 - 32)	-5.576,13	-5.400	-176,13	-5.601,72	-5.400	-201,72
SU 23	Summe Haushaltsrücklagen	0,00	0	0,00			
SA 00	Nettoergebnis nach Zuweisung und Entnahmen von Haushaltsrücklagen (SA 0 +/- SU 23)	-5.576,13	-5.400	-176,13			
Investive Gebarung							
SU 33	Summe Einzahlungen investive Gebarung				0,00	0	0,00
SU 34	Summe Auszahlungen investive Gebarung				0,00	0	0,00
SA 2	Saldo (2) Geldfluss aus der investiven Gebarung (33 - 34)				0,00	0	0,00
SA 3	Saldo (3) Nettofinanzierungssaldo (SA 1 + SA 2)				-5.601,72	-5.400	-201,72
Finanzierungstätigkeit							
SU 35	Summe Einzahlungen aus der Finanzierungstätigkeit				0,00	0	0,00
SU 36	Summe Auszahlungen aus der Finanzierungstätigkeit				0,00	0	0,00
SA 4	Saldo (4) Geldfluss aus der Finanzierungstätigkeit (35 - 36)				0,00	0	0,00
SA 5	Saldo (5) Geldfluss aus der voranschlagswirksamen Gebarung (SA 3 + SA 4)				-5.601,72	-5.400	-201,72
UA 031	Amt für Raumordnung und Raumplanung	RA2023	VA2023	Differenz	RA2023	VA2023	Differenz
		Ergebnisrechnung			Finanzierungsrechnung		
SA 0 / SA 1	(0) Nettoergebnis (21 - 22) / Saldo (1) Geldfluss aus der operativen Gebarung (31 - 32)	-1.666,56	-21.300	19.633,44	-342,00	-20.000	19.658,00
SA 00	Nettoergebnis nach Zuweisung und Entnahmen von Haushaltsrücklagen (SA 0 +/- SU 23)	-1.666,56	-21.300	19.633,44			
SA 2	Saldo (2) Geldfluss aus der investiven Gebarung (33 - 34)				0,00	0	0,00
SA 3	Saldo (3) Nettofinanzierungssaldo (SA 1 + SA 2)				-342,00	-20.000	19.658,00
SA 4	Saldo (4) Geldfluss aus der Finanzierungstätigkeit (35 - 36)				0,00	0	0,00
SA 5	Saldo (5) Geldfluss aus der voranschlagswirksamen Gebarung (SA 3 + SA 4)				-342,00	-20.000	19.658,00



Ansatz 03100 Konto	Amt für Raumordnung und Raumplanung	RA2023	VA2023	Differenz	RA2023	VA2023	Differenz
		Ergebnisrechnung			Finanzierungsrechnung		
Operative Gebarung							
SU 21 / SU 31	Summe Erträge / Einzahlungen operative Gebarung	0,00	0	0,00	0,00	0	0,00
03100 680000	Planmäßige Abschreibung	1.324,56	1.300	24,56			
03100 728000	Entgelte für sonstige Leistungen	342,00	20.000	-19.658,00	342,00	20.000	-19.658,00
SU 22 / SU 32	Summe Aufwendungen / Auszahlungen operative Gebarung	1.666,56	21.300	-19.633,44	342,00	20.000	-19.658,00
SA 0 / SA 1	(0) Nettoergebnis (21 - 22) / Saldo (1) Geldfluss aus der operativen Gebarung (31 - 32)	-1.666,56	-21.300	19.633,44	-342,00	-20.000	19.658,00
SU 23	Summe Haushaltsrücklagen	0,00	0	0,00			
SA 00	Nettoergebnis nach Zuweisung und Entnahmen von Haushaltsrücklagen (SA 0 +/- SU 23)	-1.666,56	-21.300	19.633,44			
Investive Gebarung							
SU 33	Summe Einzahlungen investive Gebarung				0,00	0	0,00
SU 34	Summe Auszahlungen investive Gebarung				0,00	0	0,00
SA 2	Saldo (2) Geldfluss aus der investiven Gebarung (33 - 34)				0,00	0	0,00
SA 3	Saldo (3) Nettofinanzierungssaldo (SA 1 + SA 2)				-342,00	-20.000	19.658,00
Finanzierungstätigkeit							
SU 35	Summe Einzahlungen aus der Finanzierungstätigkeit				0,00	0	0,00
SU 36	Summe Auszahlungen aus der Finanzierungstätigkeit				0,00	0	0,00
SA 4	Saldo (4) Geldfluss aus der Finanzierungstätigkeit (35 - 36)				0,00	0	0,00
SA 5	Saldo (5) Geldfluss aus der voranschlagswirksamen Gebarung (SA 3 + SA 4)				-342,00	-20.000	19.658,00
A 06	Sonstige Maßnahmen	RA2023	VA2023	Differenz	RA2023	VA2023	Differenz
		Ergebnisrechnung			Finanzierungsrechnung		
SA 0 / SA 1	(0) Nettoergebnis (21 - 22) / Saldo (1) Geldfluss aus der operativen Gebarung (31 - 32)	-12.780,02	-29.800	17.019,98	-12.780,02	-29.800	17.019,98
SA 00	Nettoergebnis nach Zuweisung und Entnahmen von Haushaltsrücklagen (SA 0 +/- SU 23)	-12.780,02	-29.800	17.019,98			
SA 2	Saldo (2) Geldfluss aus der investiven Gebarung (33 - 34)				0,00	0	0,00
SA 3	Saldo (3) Nettofinanzierungssaldo (SA 1 + SA 2)				-12.780,02	-29.800	17.019,98
SA 4	Saldo (4) Geldfluss aus der Finanzierungstätigkeit (35 - 36)				0,00	0	0,00
SA 5	Saldo (5) Geldfluss aus der voranschlagswirksamen Gebarung (SA 3 + SA 4)				-12.780,02	-29.800	17.019,98



UA 060	Beiträge an Verbände, Vereine oder sonstige Organisationen	RA2023	VA2023	Differenz	RA2023	VA2023	Differenz
				Ergebnisrechnung		Finanzierungsrechnung	
SA 0 / SA 1	(0) Nettoergebnis (21 - 22) / Saldo (1) Geldfluss aus der operativen Gebarung (31 - 32)	-2.710,33	-15.300	12.589,67	-2.710,33	-15.300	12.589,67
SA 00	Nettoergebnis nach Zuweisung und Entnahmen von Haushaltsrücklagen (SA 0 +/- SU 23)	-2.710,33	-15.300	12.589,67			
SA 2	Saldo (2) Geldfluss aus der investiven Gebarung (33 - 34)				0,00	0	0,00
SA 3	Saldo (3) Nettofinanzierungssaldo (SA 1 + SA 2)				-2.710,33	-15.300	12.589,67
SA 4	Saldo (4) Geldfluss aus der Finanzierungstätigkeit (35 - 36)				0,00	0	0,00
SA 5	Saldo (5) Geldfluss aus der voranschlagswirksamen Gebarung (SA 3 + SA 4)				-2.710,33	-15.300	12.589,67
Ansatz 06000	Beiträge an Verbände, Vereineo der sonstige Organisationen	RA2023	VA2023	Differenz	RA2023	VA2023	Differenz
Konto		Ergebnisrechnung		Finanzierungsrechnung			
Operative Gebarung							
SU 21 / SU 31	Summe Erträge / Einzahlungen operative Gebarung	0,00	0	0,00	0,00	0	0,00
06000 726000	Mitgliedsbeiträge Gemeindevertreterverband	2.415,33	15.000	-12.584,67	2.415,33	15.000	-12.584,67
06000 726001	Mitgliedsbeiträge an Verbände, Vereine	295,00	300	-5,00	295,00	300	-5,00
SU 22 / SU 32	Summe Aufwendungen / Auszahlungen operative Gebarung	2.710,33	15.300	-12.589,67	2.710,33	15.300	-12.589,67
SA 0 / SA 1	(0) Nettoergebnis (21 - 22) / Saldo (1) Geldfluss aus der operativen Gebarung (31 - 32)	-2.710,33	-15.300	12.589,67	-2.710,33	-15.300	12.589,67
SU 23	Summe Haushaltsrücklagen	0,00	0	0,00			
SA 00	Nettoergebnis nach Zuweisung und Entnahmen von Haushaltsrücklagen (SA 0 +/- SU 23)	-2.710,33	-15.300	12.589,67			
Investive Gebarung							
SU 33	Summe Einzahlungen investive Gebarung				0,00	0	0,00
SU 34	Summe Auszahlungen investive Gebarung				0,00	0	0,00
SA 2	Saldo (2) Geldfluss aus der investiven Gebarung (33 - 34)				0,00	0	0,00
SA 3	Saldo (3) Nettofinanzierungssaldo (SA 1 + SA 2)				-2.710,33	-15.300	12.589,67
Finanzierungstätigkeit							
SU 35	Summe Einzahlungen aus der Finanzierungstätigkeit				0,00	0	0,00
SU 36	Summe Auszahlungen aus der Finanzierungstätigkeit				0,00	0	0,00
SA 4	Saldo (4) Geldfluss aus der Finanzierungstätigkeit (35 - 36)				0,00	0	0,00
SA 5	Saldo (5) Geldfluss aus der voranschlagswirksamen Gebarung (SA 3 + SA 4)				-2.710,33	-15.300	12.589,67



UA 061	Sonstige Subventionen	RA2023	VA2023	Differenz	RA2023	VA2023	Differenz
		Ergebnisrechnung			Finanzierungsrechnung		
SA 0 / SA 1	(0) Nettoergebnis (21 - 22) / Saldo (1) Geldfluss aus der operativen Gebarung (31 - 32)	-800,00	-1.500	700,00	-800,00	-1.500	700,00
SA 00	Nettoergebnis nach Zuweisung und Entnahmen von Haushaltsrücklagen (SA 0 +/- SU 23)	-800,00	-1.500	700,00			
SA 2	Saldo (2) Geldfluss aus der investiven Gebarung (33 - 34)				0,00	0	0,00
SA 3	Saldo (3) Nettofinanzierungssaldo (SA 1 + SA 2)				-800,00	-1.500	700,00
SA 4	Saldo (4) Geldfluss aus der Finanzierungstätigkeit (35 - 36)				0,00	0	0,00
SA 5	Saldo (5) Geldfluss aus der voranschlagswirksamen Gebarung (SA 3 + SA 4)				-800,00	-1.500	700,00
Ansatz 06100 Konto	Sonstige Subventionen	RA2023	VA2023	Differenz	RA2023	VA2023	Differenz
		Ergebnisrechnung			Finanzierungsrechnung		
Operative Gebarung							
SU 21 / SU 31	Summe Erträge / Einzahlungen operative Gebarung	0,00	0	0,00	0,00	0	0,00
06100 757000	Transfers an private Organisations ohne Erwerbszweck sonst.Subventionen +Inserate	800,00	1.500	-700,00	800,00	1.500	-700,00
SU 22 / SU 32	Summe Aufwendungen / Auszahlungen operative Gebarung	800,00	1.500	-700,00	800,00	1.500	-700,00
SA 0 / SA 1	(0) Nettoergebnis (21 - 22) / Saldo (1) Geldfluss aus der operativen Gebarung (31 - 32)	-800,00	-1.500	700,00	-800,00	-1.500	700,00
SU 23	Summe Haushaltsrücklagen	0,00	0	0,00			
SA 00	Nettoergebnis nach Zuweisung und Entnahmen von Haushaltsrücklagen (SA 0 +/- SU 23)	-800,00	-1.500	700,00			
Investive Gebarung							
SU 33	Summe Einzahlungen investive Gebarung				0,00	0	0,00
SU 34	Summe Auszahlungen investive Gebarung				0,00	0	0,00
SA 2	Saldo (2) Geldfluss aus der investiven Gebarung (33 - 34)				0,00	0	0,00
SA 3	Saldo (3) Nettofinanzierungssaldo (SA 1 + SA 2)				-800,00	-1.500	700,00
Finanzierungstätigkeit							
SU 35	Summe Einzahlungen aus der Finanzierungstätigkeit				0,00	0	0,00
SU 36	Summe Auszahlungen aus der Finanzierungstätigkeit				0,00	0	0,00
SA 4	Saldo (4) Geldfluss aus der Finanzierungstätigkeit (35 - 36)				0,00	0	0,00
SA 5	Saldo (5) Geldfluss aus der voranschlagswirksamen Gebarung (SA 3 + SA 4)				-800,00	-1.500	700,00



UA 062	Ehrungen und Auszeichnungen	RA2023	VA2023	Differenz	RA2023	VA2023	Differenz
		Ergebnisrechnung			Finanzierungsrechnung		
SA 0 / SA 1	(0) Nettoergebnis (21 - 22) / Saldo (1) Geldfluss aus der operativen Gebarung (31 - 32)	-9.269,69	-13.000	3.730,31	-9.269,69	-13.000	3.730,31
SA 00	Nettoergebnis nach Zuweisung und Entnahmen von Haushaltsrücklagen (SA 0 +/- SU 23)	-9.269,69	-13.000	3.730,31			
SA 2	Saldo (2) Geldfluss aus der investiven Gebarung (33 - 34)				0,00	0	0,00
SA 3	Saldo (3) Nettofinanzierungssaldo (SA 1 + SA 2)				-9.269,69	-13.000	3.730,31
SA 4	Saldo (4) Geldfluss aus der Finanzierungstätigkeit (35 - 36)				0,00	0	0,00
SA 5	Saldo (5) Geldfluss aus der voranschlagswirksamen Gebarung (SA 3 + SA 4)				-9.269,69	-13.000	3.730,31
Ansatz 06200 Konto	Ehrungen und Auszeichnungen	RA2023	VA2023	Differenz	RA2023	VA2023	Differenz
		Ergebnisrechnung			Finanzierungsrechnung		
Operative Gebarung							
SU 21 / SU 31	Summe Erträge / Einzahlungen operative Gebarung	0,00	0	0,00	0,00	0	0,00
06200 413000	Geschenke für Jubilare	0,00	13.000	-13.000,00	0,00	13.000	-13.000,00
06200 723000	Geschenke für Jubilare	9.269,69	0	9.269,69	9.269,69	0	9.269,69
SU 22 / SU 32	Summe Aufwendungen / Auszahlungen operative Gebarung	9.269,69	13.000	-3.730,31	9.269,69	13.000	-3.730,31
SA 0 / SA 1	(0) Nettoergebnis (21 - 22) / Saldo (1) Geldfluss aus der operativen Gebarung (31 - 32)	-9.269,69	-13.000	3.730,31	-9.269,69	-13.000	3.730,31
SU 23	Summe Haushaltsrücklagen	0,00	0	0,00			
SA 00	Nettoergebnis nach Zuweisung und Entnahmen von Haushaltsrücklagen (SA 0 +/- SU 23)	-9.269,69	-13.000	3.730,31			
Investive Gebarung							
SU 33	Summe Einzahlungen investive Gebarung				0,00	0	0,00
SU 34	Summe Auszahlungen investive Gebarung				0,00	0	0,00
SA 2	Saldo (2) Geldfluss aus der investiven Gebarung (33 - 34)				0,00	0	0,00
SA 3	Saldo (3) Nettofinanzierungssaldo (SA 1 + SA 2)				-9.269,69	-13.000	3.730,31
Finanzierungstätigkeit							
SU 35	Summe Einzahlungen aus der Finanzierungstätigkeit				0,00	0	0,00
SU 36	Summe Auszahlungen aus der Finanzierungstätigkeit				0,00	0	0,00
SA 4	Saldo (4) Geldfluss aus der Finanzierungstätigkeit (35 - 36)				0,00	0	0,00
SA 5	Saldo (5) Geldfluss aus der voranschlagswirksamen Gebarung (SA 3 + SA 4)				-9.269,69	-13.000	3.730,31



A 07	Verfügun gsmittel	RA2023	VA2023	Differenz	RA2023	VA2023	Differenz
		Ergebnisrechnung			Finanzierungsrechnung		
SA 0 / SA 1	(0) Nettoergebnis (21 - 22) / Saldo (1) Geldfluss aus der operativen Gebarung (31 - 32)	-8.638,54	-13.000	4.361,46	-8.854,54	-13.000	4.145,46
SA 00	Nettoergebnis nach Zuweisung und Entnahmen von Haushaltsrücklagen (SA 0 +/- SU 23)	-8.638,54	-13.000	4.361,46			
SA 2	Saldo (2) Geldfluss aus der investiven Gebarung (33 - 34)				0,00	0	0,00
SA 3	Saldo (3) Nettofinanzierungssaldo (SA 1 + SA 2)				-8.854,54	-13.000	4.145,46
SA 4	Saldo (4) Geldfluss aus der Finanzierungstätigkeit (35 - 36)				0,00	0	0,00
SA 5	Saldo (5) Geldfluss aus der voranschlagswirksamen Gebarung (SA 3 + SA 4)				-8.854,54	-13.000	4.145,46
UA 070	Verfügun gsmittel	RA2023	VA2023	Differenz	RA2023	VA2023	Differenz
		Ergebnisrechnung			Finanzierungsrechnung		
SA 0 / SA 1	(0) Nettoergebnis (21 - 22) / Saldo (1) Geldfluss aus der operativen Gebarung (31 - 32)	-8.638,54	-13.000	4.361,46	-8.854,54	-13.000	4.145,46
SA 00	Nettoergebnis nach Zuweisung und Entnahmen von Haushaltsrücklagen (SA 0 +/- SU 23)	-8.638,54	-13.000	4.361,46			
SA 2	Saldo (2) Geldfluss aus der investiven Gebarung (33 - 34)				0,00	0	0,00
SA 3	Saldo (3) Nettofinanzierungssaldo (SA 1 + SA 2)				-8.854,54	-13.000	4.145,46
SA 4	Saldo (4) Geldfluss aus der Finanzierungstätigkeit (35 - 36)				0,00	0	0,00
SA 5	Saldo (5) Geldfluss aus der voranschlagswirksamen Gebarung (SA 3 + SA 4)				-8.854,54	-13.000	4.145,46



Ansatz 07000 Konto	Verfügun gsmittel	RA2023	VA2023	Differenz	RA2023	VA2023	Differenz
		Ergebnisrechnung			Finanzierungsrechnung		
Operative Gebarung							
SU 21 / SU 31	Summe Erträge / Einzahlungen operative Gebarung	0,00	0	0,00	0,00	0	0,00
07000 723000	Amtspauschalien und Repräsentationsaufwendungen	8.638,54	13.000	-4.361,46	8.854,54	13.000	-4.145,46
SU 22 / SU 32	Summe Aufwendungen / Auszahlungen operative Gebarung	8.638,54	13.000	-4.361,46	8.854,54	13.000	-4.145,46
SA 0 / SA 1	(0) Nettoergebnis (21 - 22) / Saldo (1) Geldfluss aus der operativen Gebarung (31 - 32)	-8.638,54	-13.000	4.361,46	-8.854,54	-13.000	4.145,46
SU 23	Summe Haushaltsrücklagen	0,00	0	0,00			
SA 00	Nettoergebnis nach Zuweisung und Entnahmen von Haushaltsrücklagen (SA 0 +/- SU 23)	-8.638,54	-13.000	4.361,46			
Investive Gebarung							
SU 33	Summe Einzahlungen investive Gebarung				0,00	0	0,00
SU 34	Summe Auszahlungen investive Gebarung				0,00	0	0,00
SA 2	Saldo (2) Geldfluss aus der investiven Gebarung (33 - 34)				0,00	0	0,00
SA 3	Saldo (3) Nettofinanzierungssaldo (SA 1 + SA 2)				-8.854,54	-13.000	4.145,46
Finanzierungstätigkeit							
SU 35	Summe Einzahlungen aus der Finanzierungstätigkeit				0,00	0	0,00
SU 36	Summe Auszahlungen aus der Finanzierungstätigkeit				0,00	0	0,00
SA 4	Saldo (4) Geldfluss aus der Finanzierungstätigkeit (35 - 36)				0,00	0	0,00
SA 5	Saldo (5) Geldfluss aus der voranschlagswirksamen Gebarung (SA 3 + SA 4)				-8.854,54	-13.000	4.145,46
A 08 Pensionen (soweit nicht aufgeteilt)							
SA 0 / SA 1	(0) Nettoergebnis (21 - 22) / Saldo (1) Geldfluss aus der operativen Gebarung (31 - 32)	RA2023	VA2023	Differenz	RA2023	VA2023	Differenz
		Ergebnisrechnung			Finanzierungsrechnung		
		-55.297,72	-54.800	-497,72	-55.297,72	-54.800	-497,72
SA 00	Nettoergebnis nach Zuweisung und Entnahmen von Haushaltsrücklagen (SA 0 +/- SU 23)	-55.297,72	-54.800	-497,72			
SA 2	Saldo (2) Geldfluss aus der investiven Gebarung (33 - 34)				0,00	0	0,00
SA 3	Saldo (3) Nettofinanzierungssaldo (SA 1 + SA 2)				-55.297,72	-54.800	-497,72
SA 4	Saldo (4) Geldfluss aus der Finanzierungstätigkeit (35 - 36)				0,00	0	0,00
SA 5	Saldo (5) Geldfluss aus der voranschlagswirksamen Gebarung (SA 3 + SA 4)				-55.297,72	-54.800	-497,72



UA 080	Pensionen (soweit nicht aufgeteilt)	RA2023	VA2023	Differenz	RA2023	VA2023	Differenz
		Ergebnisrechnung			Finanzierungsrechnung		
SA 0 / SA 1	(0) Nettoergebnis (21 - 22) / Saldo (1) Geldfluss aus der operativen Gebarung (31 - 32)	-55.297,72	-54.800	-497,72	-55.297,72	-54.800	-497,72
SA 00	Nettoergebnis nach Zuweisung und Entnahmen von Haushaltsrücklagen (SA 0 +/- SU 23)	-55.297,72	-54.800	-497,72			
SA 2	Saldo (2) Geldfluss aus der investiven Gebarung (33 - 34)				0,00	0	0,00
SA 3	Saldo (3) Nettofinanzierungssaldo (SA 1 + SA 2)				-55.297,72	-54.800	-497,72
SA 4	Saldo (4) Geldfluss aus der Finanzierungstätigkeit (35 - 36)				0,00	0	0,00
SA 5	Saldo (5) Geldfluss aus der voranschlagswirksamen Gebarung (SA 3 + SA 4)				-55.297,72	-54.800	-497,72
Ansatz 08000	Pensionen (soweit nicht aufgeteilt)	RA2023	VA2023	Differenz	RA2023	VA2023	Differenz
Konto		Ergebnisrechnung			Finanzierungsrechnung		
Operative Gebarung							
SU 21 / SU 31	Summe Erträge / Einzahlungen operative Gebarung	0,00	0	0,00	0,00	0	0,00
08000 752000	Transfers an Gemeinden, Gemeindeverbände (ohne marktbestimmte Tätigkeit) und Gemeindefonds	55.297,72	54.800	497,72	55.297,72	54.800	497,72
SU 22 / SU 32	Summe Aufwendungen / Auszahlungen operative Gebarung	55.297,72	54.800	497,72	55.297,72	54.800	497,72
SA 0 / SA 1	(0) Nettoergebnis (21 - 22) / Saldo (1) Geldfluss aus der operativen Gebarung (31 - 32)	-55.297,72	-54.800	-497,72	-55.297,72	-54.800	-497,72
SU 23	Summe Haushaltsrücklagen	0,00	0	0,00			
SA 00	Nettoergebnis nach Zuweisung und Entnahmen von Haushaltsrücklagen (SA 0 +/- SU 23)	-55.297,72	-54.800	-497,72			
Investive Gebarung							
SU 33	Summe Einzahlungen investive Gebarung				0,00	0	0,00
SU 34	Summe Auszahlungen investive Gebarung				0,00	0	0,00
SA 2	Saldo (2) Geldfluss aus der investiven Gebarung (33 - 34)				0,00	0	0,00
SA 3	Saldo (3) Nettofinanzierungssaldo (SA 1 + SA 2)				-55.297,72	-54.800	-497,72
Finanzierungstätigkeit							
SU 35	Summe Einzahlungen aus der Finanzierungstätigkeit				0,00	0	0,00
SU 36	Summe Auszahlungen aus der Finanzierungstätigkeit				0,00	0	0,00
SA 4	Saldo (4) Geldfluss aus der Finanzierungstätigkeit (35 - 36)				0,00	0	0,00
SA 5	Saldo (5) Geldfluss aus der voranschlagswirksamen Gebarung (SA 3 + SA 4)				-55.297,72	-54.800	-497,72



A 09	Personalbetreuung	RA2023	VA2023	Differenz	RA2023	VA2023	Differenz
		Ergebnisrechnung			Finanzierungsrechnung		
SA 0 / SA 1	(0) Nettoergebnis (21 - 22) / Saldo (1) Geldfluss aus der operativen Gebarung (31 - 32)	-4.290,00	-5.000	710,00	-4.290,00	-5.000	710,00
SA 00	Nettoergebnis nach Zuweisung und Entnahmen von Haushaltsrücklagen (SA 0 +/- SU 23)	-4.290,00	-5.000	710,00			
SA 2	Saldo (2) Geldfluss aus der investiven Gebarung (33 - 34)				0,00	0	0,00
SA 3	Saldo (3) Nettofinanzierungssaldo (SA 1 + SA 2)				-4.290,00	-5.000	710,00
SA 4	Saldo (4) Geldfluss aus der Finanzierungstätigkeit (35 - 36)				0,00	0	0,00
SA 5	Saldo (5) Geldfluss aus der voranschlagswirksamen Gebarung (SA 3 + SA 4)				-4.290,00	-5.000	710,00
UA 094	Gemeinschaftspflege	RA2023	VA2023	Differenz	RA2023	VA2023	Differenz
		Ergebnisrechnung			Finanzierungsrechnung		
SA 0 / SA 1	(0) Nettoergebnis (21 - 22) / Saldo (1) Geldfluss aus der operativen Gebarung (31 - 32)	-4.290,00	-5.000	710,00	-4.290,00	-5.000	710,00
SA 00	Nettoergebnis nach Zuweisung und Entnahmen von Haushaltsrücklagen (SA 0 +/- SU 23)	-4.290,00	-5.000	710,00			
SA 2	Saldo (2) Geldfluss aus der investiven Gebarung (33 - 34)				0,00	0	0,00
SA 3	Saldo (3) Nettofinanzierungssaldo (SA 1 + SA 2)				-4.290,00	-5.000	710,00
SA 4	Saldo (4) Geldfluss aus der Finanzierungstätigkeit (35 - 36)				0,00	0	0,00
SA 5	Saldo (5) Geldfluss aus der voranschlagswirksamen Gebarung (SA 3 + SA 4)				-4.290,00	-5.000	710,00



Ansatz 09400 Konto	Gemeinschaftspflege	RA2023	VA2023	Differenz	RA2023	VA2023	Differenz
		Ergebnisrechnung			Finanzierungsrechnung		
Operative Gebarung							
SU 21 / SU 31	Summe Erträge / Einzahlungen operative Gebarung	0,00	0	0,00	0,00	0	0,00
09400 590000	Freiwillige Sozialleistungen	4.290,00	5.000	-710,00	4.290,00	5.000	-710,00
SU 22 / SU 32	Summe Aufwendungen / Auszahlungen operative Gebarung	4.290,00	5.000	-710,00	4.290,00	5.000	-710,00
SA 0 / SA 1	(0) Nettoergebnis (21 - 22) / Saldo (1) Geldfluss aus der operativen Gebarung (31 - 32)	-4.290,00	-5.000	710,00	-4.290,00	-5.000	710,00
SU 23	Summe Haushaltsrücklagen	0,00	0	0,00			
SA 00	Nettoergebnis nach Zuweisung und Entnahmen von Haushaltsrücklagen (SA 0 +/- SU 23)	-4.290,00	-5.000	710,00			
Investive Gebarung							
SU 33	Summe Einzahlungen investive Gebarung				0,00	0	0,00
SU 34	Summe Auszahlungen investive Gebarung				0,00	0	0,00
SA 2	Saldo (2) Geldfluss aus der investiven Gebarung (33 - 34)				0,00	0	0,00
SA 3	Saldo (3) Nettofinanzierungssaldo (SA 1 + SA 2)				-4.290,00	-5.000	710,00
Finanzierungstätigkeit							
SU 35	Summe Einzahlungen aus der Finanzierungstätigkeit				0,00	0	0,00
SU 36	Summe Auszahlungen aus der Finanzierungstätigkeit				0,00	0	0,00
SA 4	Saldo (4) Geldfluss aus der Finanzierungstätigkeit (35 - 36)				0,00	0	0,00
SA 5	Saldo (5) Geldfluss aus der voranschlagswirksamen Gebarung (SA 3 + SA 4)				-4.290,00	-5.000	710,00





Detailnachweis der Konten

Einzelplan 1	Öffentliche Ordnung und Sicherheit (Länder und Gemeinden)	RA2023	VA2023	Differenz	RA2023	VA2023	Differenz
		Ergebnisrechnung			Finanzierungsrechnung		
SA 0 / SA 1	(0) Nettoergebnis (21 - 22) / Saldo (1) Geldfluss aus der operativen Gebarung (31 - 32)	-66.519,23	-70.000	3.480,77	-33.302,27	-35.600	2.297,73
SA 00	Nettoergebnis nach Zuweisung und Entnahmen von Haushaltsrücklagen (SA 0 +/- SU 23)	-66.519,23	-70.000	3.480,77			
SA 2	Saldo (2) Geldfluss aus der investiven Gebarung (33 - 34)				-104.078,66	-88.200	-15.878,66
SA 3	Saldo (3) Nettofinanzierungssaldo (SA 1 + SA 2)				-137.380,93	-123.800	-13.580,93
SA 4	Saldo (4) Geldfluss aus der Finanzierungstätigkeit (35 - 36)				0,00	0	0,00
SA 5	Saldo (5) Geldfluss aus der voranschlagswirksamen Gebarung (SA 3 + SA 4)				-137.380,93	-123.800	-13.580,93
A 13	Sonderpolizei	RA2023	VA2023	Differenz	RA2023	VA2023	Differenz
		Ergebnisrechnung			Finanzierungsrechnung		
SA 0 / SA 1	(0) Nettoergebnis (21 - 22) / Saldo (1) Geldfluss aus der operativen Gebarung (31 - 32)	-6.363,46	0	-6.363,46	-6.462,06	0	-6.462,06
SA 00	Nettoergebnis nach Zuweisung und Entnahmen von Haushaltsrücklagen (SA 0 +/- SU 23)	-6.363,46	0	-6.363,46			
SA 2	Saldo (2) Geldfluss aus der investiven Gebarung (33 - 34)				0,00	0	0,00
SA 3	Saldo (3) Nettofinanzierungssaldo (SA 1 + SA 2)				-6.462,06	0	-6.462,06
SA 4	Saldo (4) Geldfluss aus der Finanzierungstätigkeit (35 - 36)				0,00	0	0,00
SA 5	Saldo (5) Geldfluss aus der voranschlagswirksamen Gebarung (SA 3 + SA 4)				-6.462,06	0	-6.462,06
UA 131	Bau- und Feuerpolizei	RA2023	VA2023	Differenz	RA2023	VA2023	Differenz
		Ergebnisrechnung			Finanzierungsrechnung		
SA 0 / SA 1	(0) Nettoergebnis (21 - 22) / Saldo (1) Geldfluss aus der operativen Gebarung (31 - 32)	-6.454,76	0	-6.454,76	-6.548,76	0	-6.548,76
SA 00	Nettoergebnis nach Zuweisung und Entnahmen von Haushaltsrücklagen (SA 0 +/- SU 23)	-6.454,76	0	-6.454,76			
SA 2	Saldo (2) Geldfluss aus der investiven Gebarung (33 - 34)				0,00	0	0,00
SA 3	Saldo (3) Nettofinanzierungssaldo (SA 1 + SA 2)				-6.548,76	0	-6.548,76
SA 4	Saldo (4) Geldfluss aus der Finanzierungstätigkeit (35 - 36)				0,00	0	0,00
SA 5	Saldo (5) Geldfluss aus der voranschlagswirksamen Gebarung (SA 3 + SA 4)				-6.548,76	0	-6.548,76



Ansatz 13100 Konto	Bau- und Feuerpolizei	RA2023	VA2023	Differenz	RA2023	VA2023	Differenz
		Ergebnisrechnung			Finanzierungsrechnung		
Operative Gebarung							
13100 828000	Ersätze für Sachverständiger	4.779,52	7.500	-2.720,48	4.685,52	7.500	-2.814,48
SU 21 / SU 31	Summe Erträge / Einzahlungen operative Gebarung	4.779,52	7.500	-2.720,48	4.685,52	7.500	-2.814,48
13100 640000	Rechts- und Beratungsaufwand	11.234,28	7.500	3.734,28	11.234,28	7.500	3.734,28
SU 22 / SU 32	Summe Aufwendungen / Auszahlungen operative Gebarung	11.234,28	7.500	3.734,28	11.234,28	7.500	3.734,28
SA 0 / SA 1	(0) Nettoergebnis (21 - 22) / Saldo (1) Geldfluss aus der operativen Gebarung (31 - 32)	-6.454,76	0	-6.454,76	-6.548,76	0	-6.548,76
SU 23	Summe Haushaltsrücklagen	0,00	0	0,00			
SA 00	Nettoergebnis nach Zuweisung und Entnahmen von Haushaltsrücklagen (SA 0 +/- SU 23)	-6.454,76	0	-6.454,76			
Investive Gebarung							
SU 33	Summe Einzahlungen investive Gebarung				0,00	0	0,00
SU 34	Summe Auszahlungen investive Gebarung				0,00	0	0,00
SA 2	Saldo (2) Geldfluss aus der investiven Gebarung (33 - 34)				0,00	0	0,00
SA 3	Saldo (3) Nettofinanzierungssaldo (SA 1 + SA 2)				-6.548,76	0	-6.548,76
Finanzierungstätigkeit							
SU 35	Summe Einzahlungen aus der Finanzierungstätigkeit				0,00	0	0,00
SU 36	Summe Auszahlungen aus der Finanzierungstätigkeit				0,00	0	0,00
SA 4	Saldo (4) Geldfluss aus der Finanzierungstätigkeit (35 - 36)				0,00	0	0,00
SA 5	Saldo (5) Geldfluss aus der voranschlagswirksamen Gebarung (SA 3 + SA 4)				-6.548,76	0	-6.548,76
UA 133	Veterinärpolizei	RA2023	VA2023	Differenz	RA2023	VA2023	Differenz
		Ergebnisrechnung			Finanzierungsrechnung		
SA 0 / SA 1	(0) Nettoergebnis (21 - 22) / Saldo (1) Geldfluss aus der operativen Gebarung (31 - 32)	91,30	0	91,30	86,70	0	86,70
SA 00	Nettoergebnis nach Zuweisung und Entnahmen von Haushaltsrücklagen (SA 0 +/- SU 23)	91,30	0	91,30			
SA 2	Saldo (2) Geldfluss aus der investiven Gebarung (33 - 34)				0,00	0	0,00
SA 3	Saldo (3) Nettofinanzierungssaldo (SA 1 + SA 2)				86,70	0	86,70
SA 4	Saldo (4) Geldfluss aus der Finanzierungstätigkeit (35 - 36)				0,00	0	0,00
SA 5	Saldo (5) Geldfluss aus der voranschlagswirksamen Gebarung (SA 3 + SA 4)				86,70	0	86,70



Ansatz 13300 Konto	Veterinärpolizei	RA2023	VA2023	Differenz	RA2023	VA2023	Differenz
		Ergebnisrechnung			Finanzierungsrechnung		
Operative Gebarung							
13300 808000	Veräußerung von Waren - Tiermarken	91,30	100	-8,70	86,70	100	-13,30
SU 21 / SU 31	Summe Erträge / Einzahlungen operative Gebarung	91,30	100	-8,70	86,70	100	-13,30
13300 413000	Tiermarken	0,00	100	-100,00	0,00	100	-100,00
SU 22 / SU 32	Summe Aufwendungen / Auszahlungen operative Gebarung	0,00	100	-100,00	0,00	100	-100,00
SA 0 / SA 1	(0) Nettoergebnis (21 - 22) / Saldo (1) Geldfluss aus der operativen Gebarung (31 - 32)	91,30	0	91,30	86,70	0	86,70
SU 23	Summe Haushaltsrücklagen	0,00	0	0,00			
SA 00	Nettoergebnis nach Zuweisung und Entnahmen von Haushaltsrücklagen (SA 0 +/- SU 23)	91,30	0	91,30			
Investive Gebarung							
SU 33	Summe Einzahlungen investive Gebarung				0,00	0	0,00
SU 34	Summe Auszahlungen investive Gebarung				0,00	0	0,00
SA 2	Saldo (2) Geldfluss aus der investiven Gebarung (33 - 34)				0,00	0	0,00
SA 3	Saldo (3) Nettofinanzierungssaldo (SA 1 + SA 2)				86,70	0	86,70
Finanzierungstätigkeit							
SU 35	Summe Einzahlungen aus der Finanzierungstätigkeit				0,00	0	0,00
SU 36	Summe Auszahlungen aus der Finanzierungstätigkeit				0,00	0	0,00
SA 4	Saldo (4) Geldfluss aus der Finanzierungstätigkeit (35 - 36)				0,00	0	0,00
SA 5	Saldo (5) Geldfluss aus der voranschlagswirksamen Gebarung (SA 3 + SA 4)				86,70	0	86,70
A 16	Feuerwehrwesen	RA2023	VA2023	Differenz	RA2023	VA2023	Differenz
		Ergebnisrechnung			Finanzierungsrechnung		
SA 0 / SA 1	(0) Nettoergebnis (21 - 22) / Saldo (1) Geldfluss aus der operativen Gebarung (31 - 32)	-57.381,44	-66.300	8.918,56	-26.361,31	-34.500	8.138,69
SA 00	Nettoergebnis nach Zuweisung und Entnahmen von Haushaltsrücklagen (SA 0 +/- SU 23)	-57.381,44	-66.300	8.918,56			
SA 2	Saldo (2) Geldfluss aus der investiven Gebarung (33 - 34)				-58.170,00	-44.400	-13.770,00
SA 3	Saldo (3) Nettofinanzierungssaldo (SA 1 + SA 2)				-84.531,31	-78.900	-5.631,31
SA 4	Saldo (4) Geldfluss aus der Finanzierungstätigkeit (35 - 36)				0,00	0	0,00
SA 5	Saldo (5) Geldfluss aus der voranschlagswirksamen Gebarung (SA 3 + SA 4)				-84.531,31	-78.900	-5.631,31



UA 163	Freiwillige Feuerwehren	RA2023	VA2023	Differenz	RA2023	VA2023	Differenz
		Ergebnisrechnung			Finanzierungsrechnung		
SA 0 / SA 1	(0) Nettoergebnis (21 - 22) / Saldo (1) Geldfluss aus der operativen Gebarung (31 - 32)	-57.381,44	-66.300	8.918,56	-26.361,31	-34.500	8.138,69
SA 00	Nettoergebnis nach Zuweisung und Entnahmen von Haushaltsrücklagen (SA 0 +/- SU 23)	-57.381,44	-66.300	8.918,56			
SA 2	Saldo (2) Geldfluss aus der investiven Gebarung (33 - 34)				-58.170,00	-44.400	-13.770,00
SA 3	Saldo (3) Nettofinanzierungssaldo (SA 1 + SA 2)				-84.531,31	-78.900	-5.631,31
SA 4	Saldo (4) Geldfluss aus der Finanzierungstätigkeit (35 - 36)				0,00	0	0,00
SA 5	Saldo (5) Geldfluss aus der voranschlagswirksamen Gebarung (SA 3 + SA 4)				-84.531,31	-78.900	-5.631,31
Ansatz 16300 Konto	Freiwillige Feuerwehr Bergwerk	RA2023	VA2023	Differenz	RA2023	VA2023	Differenz
		Ergebnisrechnung			Finanzierungsrechnung		
Operative Gebarung							
16300 811000	Miet- und Pachtvertrag - Miete FF-Bergwerk	5.729,17	5.700	29,17	5.729,17	5.700	29,17
16300 811001	Miet- und Pachtvertrag - Arztpraxis	2.906,88	2.900	6,88	2.906,88	2.900	6,88
16300 811002	Miet- und Pachtvertrag - Betriebskosten Arztpraxis	436,08	400	36,08	436,08	400	36,08
16300 813000	Erträge aus der Auflösung von Investitionszuschüssen (Kapitaltransfers)	10.563,37	9.500	1.063,37			
16300 829910	Bereitstellung von Mitteln des operativen Haushalts	46.190,00	44.400	1.790,00	46.190,00	44.400	1.790,00
16300 871000	Kapitaltransfers aus Gemeinde- Bedarfszuweisungsmittel	10.000,00	0	10.000,00	10.000,00	0	10.000,00
SU 21 / SU 31	Summe Erträge / Einzahlungen operative Gebarung	75.825,50	62.900	12.925,50	65.262,13	53.400	11.862,13
16300 400000	Geringwertige Wirtschaftsgüter (GWG)	487,89	300	187,89	487,89	300	187,89
16300 454000	Reinigungsmittel	300,00	300	0,00	300,00	300	0,00
16300 600000	Energiebezüge Strom	3.221,91	3.700	-478,09	3.221,91	3.700	-478,09
16300 600001	Energiebezüge Gas	1.860,28	2.300	-439,72	1.860,28	2.300	-439,72
16300 614000	Instandhaltung von Gebäuden und Bauten	10.325,48	13.000	-2.674,52	10.325,48	13.000	-2.674,52
16300 616000	Instandhaltung von Maschinen und maschinellen Anlagen	192,94	200	-7,06	192,94	200	-7,06
16300 617000	Instandhaltung von Fahrzeugen	921,04	600	321,04	921,04	600	321,04
16300 618000	Instandhaltung von sonstigen Anlagen	14,58	200	-185,42	14,58	200	-185,42
16300 670000	Versicherungen	2.649,08	2.600	49,08	2.649,08	2.600	49,08
16300 680000	Planmäßige Abschreibung	27.781,46	27.600	181,46			
16300 710000	Öffentliche Abgaben, ohne Gebühren gemäß FAG	62,95	100	-37,05	62,95	100	-37,05
16300 711000	Gebühren für die Benützung von Gemeindeeinrichtungen und Anlagen gemäß FAG	1.820,78	1.800	20,78	1.820,78	1.800	20,78
16300 720100	Kostenbeiträge für Verwaltungsleistungen	2.498,02	400	2.098,02	2.498,02	400	2.098,02
16300 723000	Amtspauschalien und Repräsentationsaufwendungen	1.513,10	900	613,10	1.513,10	900	613,10
16300 728000	Entgelte für sonstige Leistungen	870,70	300	570,70	744,00	300	444,00
16300 729910	Bereitstellung von Mitteln für den investiven Haushalt	46.190,00	44.400	1.790,00	46.190,00	44.400	1.790,00
16300 754000	Transfers an sonstige Träger des öffentlichen Rechts - Subventionen	4.000,00	3.300	700,00	4.000,00	3.300	700,00
16300 754001	Kostenbeitrag für Funkanlage	338,00	500	-162,00	338,00	500	-162,00
SU 22 / SU 32	Summe Aufwendungen / Auszahlungen operative Gebarung	105.048,21	102.500	2.548,21	77.140,05	74.900	2.240,05



Ansatz 16300	Freiwillige Feuerwehr Bergwerk	RA2023	VA2023	Differenz	RA2023	VA2023	Differenz
Konto		Ergebnisrechnung			Finanzierungsrechnung		
SA 0 / SA 1	(0) Nettoergebnis (21 - 22) / Saldo (1) Geldfluss aus der operativen Gebarung (31 - 32)	-29.222,71	-39.600	10.377,29	-11.877,92	-21.500	9.622,08
SU 23	Summe Haushaltsrücklagen	0,00	0	0,00			
SA 00	Nettoergebnis nach Zuweisung und Entnahmen von Haushaltsrücklagen (SA 0 +/- SU 23)	-29.222,71	-39.600	10.377,29			
Investive Gebarung							
16300 301000	Kapitaltransfers von Ländern, Landesfonds und Landeskammern				7.700,00	17.000	-9.300,00
16300 303200	Kapitaltransfers von sonstigen Trägern des öffentl. Rechts				25.000,00	25.000	0,00
SU 33	Summe Einzahlungen investive Gebarung				32.700,00	42.000	-9.300,00
16300 040000	Fahrzeuge				90.870,00	86.400	4.470,00
SU 34	Summe Auszahlungen investive Gebarung				90.870,00	86.400	4.470,00
SA 2	Saldo (2) Geldfluss aus der investiven Gebarung (33 - 34)				-58.170,00	-44.400	-13.770,00
SA 3	Saldo (3) Nettofinanzierungssaldo (SA 1 + SA 2)				-70.047,92	-65.900	-4.147,92
Finanzierungstätigkeit							
SU 35	Summe Einzahlungen aus der Finanzierungstätigkeit				0,00	0	0,00
SU 36	Summe Auszahlungen aus der Finanzierungstätigkeit				0,00	0	0,00
SA 4	Saldo (4) Geldfluss aus der Finanzierungstätigkeit (35 - 36)				0,00	0	0,00
SA 5	Saldo (5) Geldfluss aus der voranschlagswirksamen Gebarung (SA 3 + SA 4)				-70.047,92	-65.900	-4.147,92



Ansatz 16310 Konto	Freiwillige Feuerwehr Markt	RA2023	VA2023	Differenz	RA2023	VA2023	Differenz
		Ergebnisrechnung			Finanzierungsrechnung		
Operative Gebarung							
16310 813000	Erträge aus der Auflösung von Investitionszuschüssen (Kapitaltransfers)	2.275,37	2.300	-24,63			
SU 21 / SU 31	Summe Erträge / Einzahlungen operative Gebarung	2.275,37	2.300	-24,63	0,00	0	0,00
16310 400000	Geringwertige Wirtschaftsgüter (GWG)	154,25	300	-145,75	154,25	300	-145,75
16310 454000	Reinigungsmittel	300,00	300	0,00	300,00	300	0,00
16310 458000	Mittel zur ärztlichen Betreuung und Gesundheitsvorsorge	406,43	0	406,43	406,43	0	406,43
16310 459000	Sonstige Verbrauchsgüter	189,00	0	189,00	189,00	0	189,00
16310 614000	Instandhaltung von Gebäuden und Bauten	2.460,96	3.000	-539,04	2.460,96	3.000	-539,04
16310 618000	Instandhaltung von sonstigen Anlagen	5,64	200	-194,36	5,64	200	-194,36
16310 670000	Versicherungen	1.946,10	2.000	-53,90	1.946,10	2.000	-53,90
16310 680000	Planmäßige Abschreibung	15.950,71	16.000	-49,29			
16310 711000	Gebühren für die Benützung von Gemeindevorrichtungen und Anlagen gemäß FAG	510,68	600	-89,32	510,68	600	-89,32
16310 720100	Kostenbeiträge für Verwaltungsleistungen	1.837,83	900	937,83	1.837,83	900	937,83
16310 723000	Amtspauschalien und Repräsentationsaufwendungen	1.070,00	900	170,00	1.070,00	900	170,00
16310 754000	Transfers an sonstige Träger des öffentlichen Rechts - Subventionen	4.000,00	3.300	700,00	4.000,00	3.300	700,00
16310 754001	Kostenbeitrag für Funkanlage	602,50	500	102,50	602,50	500	102,50
SU 22 / SU 32	Summe Aufwendungen / Auszahlungen operative Gebarung	29.434,10	28.000	1.434,10	13.483,39	12.000	1.483,39
SA 0 / SA 1	(0) Nettoergebnis (21 - 22) / Saldo (1) Geldfluss aus der operativen Gebarung (31 - 32)	-27.158,73	-25.700	-1.458,73	-13.483,39	-12.000	-1.483,39
SU 23	Summe Haushaltsrücklagen	0,00	0	0,00			
SA 00	Nettoergebnis nach Zuweisung und Entnahmen von Haushaltsrücklagen (SA 0 +/- SU 23)	-27.158,73	-25.700	-1.458,73			
Investive Gebarung							
SU 33	Summe Einzahlungen investive Gebarung				0,00	0	0,00
SU 34	Summe Auszahlungen investive Gebarung				0,00	0	0,00
SA 2	Saldo (2) Geldfluss aus der investiven Gebarung (33 - 34)				0,00	0	0,00
SA 3	Saldo (3) Nettofinanzierungssaldo (SA 1 + SA 2)				-13.483,39	-12.000	-1.483,39
Finanzierungstätigkeit							
SU 35	Summe Einzahlungen aus der Finanzierungstätigkeit				0,00	0	0,00
SU 36	Summe Auszahlungen aus der Finanzierungstätigkeit				0,00	0	0,00
SA 4	Saldo (4) Geldfluss aus der Finanzierungstätigkeit (35 - 36)				0,00	0	0,00
SA 5	Saldo (5) Geldfluss aus der voranschlagswirksamen Gebarung (SA 3 + SA 4)				-13.483,39	-12.000	-1.483,39



Ansatz 16320 Konto	Freiwillige Feuerwehr Jugend	RA2023	VA2023	Differenz	RA2023	VA2023	Differenz
		Ergebnisrechnung			Finanzierungsrechnung		
Operative Gebarung							
SU 21 / SU 31	Summe Erträge / Einzahlungen operative Gebarung	0,00	0	0,00	0,00	0	0,00
16320 754000	Transfers an sonstige Träger des öffentlichen Rechts - Subventionen	1.000,00	1.000	0,00	1.000,00	1.000	0,00
SU 22 / SU 32	Summe Aufwendungen / Auszahlungen operative Gebarung	1.000,00	1.000	0,00	1.000,00	1.000	0,00
SA 0 / SA 1	(0) Nettoergebnis (21 - 22) / Saldo (1) Geldfluss aus der operativen Gebarung (31 - 32)	-1.000,00	-1.000	0,00	-1.000,00	-1.000	0,00
SU 23	Summe Haushaltsrücklagen	0,00	0	0,00			
SA 00	Nettoergebnis nach Zuweisung und Entnahmen von Haushaltsrücklagen (SA 0 +/- SU 23)	-1.000,00	-1.000	0,00			
Investive Gebarung							
SU 33	Summe Einzahlungen investive Gebarung				0,00	0	0,00
SU 34	Summe Auszahlungen investive Gebarung				0,00	0	0,00
SA 2	Saldo (2) Geldfluss aus der investiven Gebarung (33 - 34)				0,00	0	0,00
SA 3	Saldo (3) Nettofinanzierungssaldo (SA 1 + SA 2)				-1.000,00	-1.000	0,00
Finanzierungstätigkeit							
SU 35	Summe Einzahlungen aus der Finanzierungstätigkeit				0,00	0	0,00
SU 36	Summe Auszahlungen aus der Finanzierungstätigkeit				0,00	0	0,00
SA 4	Saldo (4) Geldfluss aus der Finanzierungstätigkeit (35 - 36)				0,00	0	0,00
SA 5	Saldo (5) Geldfluss aus der voranschlagswirksamen Gebarung (SA 3 + SA 4)				-1.000,00	-1.000	0,00
A 18 Landesverteidigung							
		RA2023	VA2023	Differenz	RA2023	VA2023	Differenz
		Ergebnisrechnung			Finanzierungsrechnung		
SA 0 / SA 1	(0) Nettoergebnis (21 - 22) / Saldo (1) Geldfluss aus der operativen Gebarung (31 - 32)	-2.774,33	-3.700	925,67	-478,90	-1.100	621,10
SA 00	Nettoergebnis nach Zuweisung und Entnahmen von Haushaltsrücklagen (SA 0 +/- SU 23)	-2.774,33	-3.700	925,67			
SA 2	Saldo (2) Geldfluss aus der investiven Gebarung (33 - 34)				-45.908,66	-43.800	-2.108,66
SA 3	Saldo (3) Nettofinanzierungssaldo (SA 1 + SA 2)				-46.387,56	-44.900	-1.487,56
SA 4	Saldo (4) Geldfluss aus der Finanzierungstätigkeit (35 - 36)				0,00	0	0,00
SA 5	Saldo (5) Geldfluss aus der voranschlagswirksamen Gebarung (SA 3 + SA 4)				-46.387,56	-44.900	-1.487,56



UA 180	Zivildorf	RA2023	VA2023	Differenz	RA2023	VA2023	Differenz
		Ergebnisrechnung			Finanzierungsrechnung		
SA 0 / SA 1	(0) Nettoergebnis (21 - 22) / Saldo (1) Geldfluss aus der operativen Gebarung (31 - 32)	-2.774,33	-3.100	325,67	-478,90	-500	21,10
SA 00	Nettoergebnis nach Zuweisung und Entnahmen von Haushaltsrücklagen (SA 0 +/- SU 23)	-2.774,33	-3.100	325,67			
SA 2	Saldo (2) Geldfluss aus der investiven Gebarung (33 - 34)				-45.908,66	-43.800	-2.108,66
SA 3	Saldo (3) Nettofinanzierungssaldo (SA 1 + SA 2)				-46.387,56	-44.300	-2.087,56
SA 4	Saldo (4) Geldfluss aus der Finanzierungstätigkeit (35 - 36)				0,00	0	0,00
SA 5	Saldo (5) Geldfluss aus der voranschlagswirksamen Gebarung (SA 3 + SA 4)				-46.387,56	-44.300	-2.087,56



Ansatz 18000 Konto	Zivilschutz	RA2023	VA2023	Differenz	RA2023	VA2023	Differenz
		Ergebnisrechnung			Finanzierungsrechnung		
Operative Gebarung							
18000 813000	Erträge aus der Auflösung von Investitionszuschüssen (Kapitaltransfers)	375,00	0	375,00			
18000 829910	Bereitstellung von Mitteln des operativen Haushalts	45.908,66	43.800	2.108,66	45.908,66	43.800	2.108,66
SU 21 / SU 31	Summe Erträge / Einzahlungen operative Gebarung	46.283,66	43.800	2.483,66	45.908,66	43.800	2.108,66
18000 590000	Freiwillige Sozialleistungen	40,00	0	40,00	40,00	0	40,00
18000 680000	Planmäßige Abschreibung	2.670,43	2.600	70,43			
18000 726000	Mitgliedsbeiträge an Institutionen	438,90	500	-61,10	438,90	500	-61,10
18000 729910	Bereitstellung von Mitteln für den investiven Haushalt	45.908,66	43.800	2.108,66	45.908,66	43.800	2.108,66
SU 22 / SU 32	Summe Aufwendungen / Auszahlungen operative Gebarung	49.057,99	46.900	2.157,99	46.387,56	44.300	2.087,56
SA 0 / SA 1	(0) Nettoergebnis (21 - 22) / Saldo (1) Geldfluss aus der operativen Gebarung (31 - 32)	-2.774,33	-3.100	325,67	-478,90	-500	21,10
SU 23	Summe Haushaltsrücklagen	0,00	0	0,00			
SA 00	Nettoergebnis nach Zuweisung und Entnahmen von Haushaltsrücklagen (SA 0 +/- SU 23)	-2.774,33	-3.100	325,67			
Investive Gebarung							
18000 301000	Kapitaltransfers von Ländern, Landesfonds und Landeskammern				7.500,00	7.500	0,00
SU 33	Summe Einzahlungen investive Gebarung				7.500,00	7.500	0,00
18000 020000	Maschinen und maschinelle Anlagen				47.130,26	51.300	-4.169,74
18000 040000	Fahrzeuge				6.278,40	0	6.278,40
SU 34	Summe Auszahlungen investive Gebarung				53.408,66	51.300	2.108,66
SA 2	Saldo (2) Geldfluss aus der investiven Gebarung (33 - 34)				-45.908,66	-43.800	-2.108,66
SA 3	Saldo (3) Nettofinanzierungssaldo (SA 1 + SA 2)				-46.387,56	-44.300	-2.087,56
Finanzierungstätigkeit							
SU 35	Summe Einzahlungen aus der Finanzierungstätigkeit				0,00	0	0,00
SU 36	Summe Auszahlungen aus der Finanzierungstätigkeit				0,00	0	0,00
SA 4	Saldo (4) Geldfluss aus der Finanzierungstätigkeit (35 - 36)				0,00	0	0,00
SA 5	Saldo (5) Geldfluss aus der voranschlagswirksamen Gebarung (SA 3 + SA 4)				-46.387,56	-44.300	-2.087,56



UA 189	Sonstige Einrichtungen und Maßnahmen	RA2023	VA2023	Differenz	RA2023	VA2023	Differenz
		Ergebnisrechnung			Finanzierungsrechnung		
SA 0 / SA 1	(0) Nettoergebnis (21 - 22) / Saldo (1) Geldfluss aus der operativen Gebarung (31 - 32)	0,00	-600	600,00	0,00	-600	600,00
SA 00	Nettoergebnis nach Zuweisung und Entnahmen von Haushaltsrücklagen (SA 0 +/- SU 23)	0,00	-600	600,00			
SA 2	Saldo (2) Geldfluss aus der investiven Gebarung (33 - 34)				0,00	0	0,00
SA 3	Saldo (3) Nettofinanzierungssaldo (SA 1 + SA 2)				0,00	-600	600,00
SA 4	Saldo (4) Geldfluss aus der Finanzierungstätigkeit (35 - 36)				0,00	0	0,00
SA 5	Saldo (5) Geldfluss aus der voranschlagswirksamen Gebarung (SA 3 + SA 4)				0,00	-600	600,00
Ansatz 18900	Sonstige Einrichtungen und Maßnahmen	RA2023	VA2023	Differenz	RA2023	VA2023	Differenz
Konto		Ergebnisrechnung			Finanzierungsrechnung		
Operative Gebarung							
SU 21 / SU 31	Summe Erträge / Einzahlungen operative Gebarung	0,00	0	0,00	0,00	0	0,00
18900 621000	Sonstige Transporte	0,00	400	-400,00	0,00	400	-400,00
18900 723000	Amtspauschalien und Repräsentationsaufwendungen	0,00	200	-200,00	0,00	200	-200,00
SU 22 / SU 32	Summe Aufwendungen / Auszahlungen operative Gebarung	0,00	600	-600,00	0,00	600	-600,00
SA 0 / SA 1	(0) Nettoergebnis (21 - 22) / Saldo (1) Geldfluss aus der operativen Gebarung (31 - 32)	0,00	-600	600,00	0,00	-600	600,00
SU 23	Summe Haushaltsrücklagen	0,00	0	0,00			
SA 00	Nettoergebnis nach Zuweisung und Entnahmen von Haushaltsrücklagen (SA 0 +/- SU 23)	0,00	-600	600,00			
Investive Gebarung							
SU 33	Summe Einzahlungen investive Gebarung				0,00	0	0,00
SU 34	Summe Auszahlungen investive Gebarung				0,00	0	0,00
SA 2	Saldo (2) Geldfluss aus der investiven Gebarung (33 - 34)				0,00	0	0,00
SA 3	Saldo (3) Nettofinanzierungssaldo (SA 1 + SA 2)				0,00	-600	600,00
Finanzierungstätigkeit							
SU 35	Summe Einzahlungen aus der Finanzierungstätigkeit				0,00	0	0,00
SU 36	Summe Auszahlungen aus der Finanzierungstätigkeit				0,00	0	0,00
SA 4	Saldo (4) Geldfluss aus der Finanzierungstätigkeit (35 - 36)				0,00	0	0,00
SA 5	Saldo (5) Geldfluss aus der voranschlagswirksamen Gebarung (SA 3 + SA 4)				0,00	-600	600,00



Detailnachweis der Konten

Einzelplan 2	Unterricht, Erziehung, Sport und Wissenschaft (Länder und Gemeinden)	RA2023	VA2023	Differenz	RA2023	VA2023	Differenz
		Ergebnisrechnung			Finanzierungsrechnung		
SA 0 / SA 1	(0) Nettoergebnis (21 - 22) / Saldo (1) Geldfluss aus der operativen Gebarung (31 - 32)	-899.130,67	-884.700	-14.430,67	-760.667,62	-753.900	-6.767,62
SA 00	Nettoergebnis nach Zuweisung und Entnahmen von Haushaltsrücklagen (SA 0 +/- SU 23)	-899.130,67	-884.700	-14.430,67			
SA 2	Saldo (2) Geldfluss aus der investiven Gebarung (33 - 34)				-102.382,04	-16.500	-85.882,04
SA 3	Saldo (3) Nettofinanzierungssaldo (SA 1 + SA 2)				-863.049,66	-770.400	-92.649,66
SA 4	Saldo (4) Geldfluss aus der Finanzierungstätigkeit (35 - 36)				-98.393,78	-98.400	6,22
SA 5	Saldo (5) Geldfluss aus der voranschlagswirksamen Gebarung (SA 3 + SA 4)				-961.443,44	-868.800	-92.643,44
A 21	Allgemeinbildender Unterricht	RA2023	VA2023	Differenz	RA2023	VA2023	Differenz
		Ergebnisrechnung			Finanzierungsrechnung		
SA 0 / SA 1	(0) Nettoergebnis (21 - 22) / Saldo (1) Geldfluss aus der operativen Gebarung (31 - 32)	-288.029,30	-290.500	2.470,70	-251.277,54	-254.000	2.722,46
SA 00	Nettoergebnis nach Zuweisung und Entnahmen von Haushaltsrücklagen (SA 0 +/- SU 23)	-288.029,30	-290.500	2.470,70			
SA 2	Saldo (2) Geldfluss aus der investiven Gebarung (33 - 34)				-4.642,41	-5.000	357,59
SA 3	Saldo (3) Nettofinanzierungssaldo (SA 1 + SA 2)				-255.919,95	-259.000	3.080,05
SA 4	Saldo (4) Geldfluss aus der Finanzierungstätigkeit (35 - 36)				0,00	0	0,00
SA 5	Saldo (5) Geldfluss aus der voranschlagswirksamen Gebarung (SA 3 + SA 4)				-255.919,95	-259.000	3.080,05
UA 211	Volksschulen	RA2023	VA2023	Differenz	RA2023	VA2023	Differenz
		Ergebnisrechnung			Finanzierungsrechnung		
SA 0 / SA 1	(0) Nettoergebnis (21 - 22) / Saldo (1) Geldfluss aus der operativen Gebarung (31 - 32)	-172.227,85	-166.100	-6.127,85	-135.476,09	-129.600	-5.876,09
SA 00	Nettoergebnis nach Zuweisung und Entnahmen von Haushaltsrücklagen (SA 0 +/- SU 23)	-172.227,85	-166.100	-6.127,85			
SA 2	Saldo (2) Geldfluss aus der investiven Gebarung (33 - 34)				-4.642,41	-5.000	357,59
SA 3	Saldo (3) Nettofinanzierungssaldo (SA 1 + SA 2)				-140.118,50	-134.600	-5.518,50
SA 4	Saldo (4) Geldfluss aus der Finanzierungstätigkeit (35 - 36)				0,00	0	0,00
SA 5	Saldo (5) Geldfluss aus der voranschlagswirksamen Gebarung (SA 3 + SA 4)				-140.118,50	-134.600	-5.518,50
Ansatz 21100	Volksschulen	RA2023	VA2023	Differenz	RA2023	VA2023	Differenz
Konto		Ergebnisrechnung			Finanzierungsrechnung		
Operative Gebarung							
21100 810000	Erträge aus Leistungen - Nachmittagsbetreuung	39.047,00	33.000	6.047,00	38.081,00	33.000	5.081,00
21100 810002	Leistungserlöse Essensbeiträge	21.645,25	17.500	4.145,25	21.067,35	17.500	3.567,35
21100 810003	Erträge aus Leistungen - Stromeinspeiserlöse	189,38	400	-210,62	189,38	400	-210,62



Ansatz 21100 Konto	Volksschulen	RA2023	VA2023	Differenz	RA2023	VA2023	Differenz
		Ergebnisrechnung			Finanzierungsrechnung		
21100 813000	Erträge aus der Auflösung von Investitionszuschüssen (Kapitaltransfers)	5.554,09	5.200	354,09			
21100 816000	Kostenbeiträge (Kostensätze) für sonstige Leistungen	120,00	0	120,00	120,00	0	120,00
21100 861000	Laufende Transferzahlungen von Ländern, Landesfonds und Land eskammern	815,67	900	-84,33	815,67	900	-84,33
21100 861001	Laufende Transferzahlungen von Ländern, Landesfonds und Land eskammern, Förderung Nachmitta	23.741,70	21.300	2.441,70	23.741,70	21.300	2.441,70
21100 861002	Förderung Schul- u.Kdg.Fonds für laufende Instandhaltungen	3.300,00	3.000	300,00	3.300,00	3.000	300,00
SU 21 / SU 31	Summe Erträge / Einzahlungen operative Gebarung	94.413,09	81.300	13.113,09	87.315,10	76.100	11.215,10
21100 400000	Geringwertige Wirtschaftsgüter (GWG)	3.398,47	3.500	-101,53	3.398,47	3.500	-101,53
21100 413000	Handelswaren	21.703,00	17.500	4.203,00	21.703,00	17.500	4.203,00
21100 430000	Lebensmittel	948,76	500	448,76	948,76	500	448,76
21100 454000	Reinigungsmittel	4.298,18	3.300	998,18	4.298,18	3.300	998,18
21100 456000	Schreib-, Zeichen und sonstige Büromittel	774,82	700	74,82	774,82	700	74,82
21100 456001	Bastelmaterial	219,18	700	-480,82	219,18	700	-480,82
21100 457000	Druckwerke	494,00	600	-106,00	494,00	600	-106,00
21100 457001	Lehrer- und Schülerbücherei	0,00	500	-500,00	0,00	500	-500,00
21100 458000	Mittel zur ärztlichen Betreuung und Gesundheitsvorsorge	389,12	300	89,12	389,12	300	89,12
21100 459000	Sonstige Verbrauchsgüter	1.551,90	1.000	551,90	1.551,90	1.000	551,90
21100 511000	Geldbezüge der Vertragsbediensteten in handwerklicher Verwendung	45.866,56	44.400	1.466,56	45.866,56	44.400	1.466,56
21100 522000	Geldbezüge der nicht ganzjährig beschäftigten Angestellten	0,00	2.000	-2.000,00	0,00	2.000	-2.000,00
21100 565000	Mehrleistungsvergütungen	2.415,60	0	2.415,60	2.415,60	0	2.415,60
21100 580000	Dienstgeberbeiträge zum Ausgleichsfonds für Familienbeihilfen	1.783,56	1.700	83,56	1.783,56	1.700	83,56
21100 582000	Sonstige Dienstgeberbeiträge zur sozialen Sicherheit	10.306,51	8.900	1.406,51	10.306,51	8.900	1.406,51
21100 590000	Freiwillige Sozialleistungen	0,00	200	-200,00	0,00	200	-200,00
21100 592000	Dotierung von Rückstellungen für Jubiläumswendungen	509,21	200	309,21			
21100 600000	Energiebezüge Strom	3.611,09	5.800	-2.188,91	3.611,09	5.800	-2.188,91
21100 600001	Energiebezüge Gas	9.015,08	8.800	215,08	9.015,08	8.800	215,08
21100 610000	Instandhaltung von Grund und Boden	0,00	300	-300,00	0,00	300	-300,00
21100 613000	Instandhaltung von sonstigen Grundstückseinrichtungen	214,30	0	214,30	214,30	0	214,30
21100 614000	Instandhaltung von Gebäuden und Bauten	7.380,67	14.000	-6.619,33	7.380,67	14.000	-6.619,33
21100 618000	Instandhaltung von sonstigen Anlagen	743,12	1.000	-256,88	743,12	1.000	-256,88
21100 619000	Instandhaltung von Sonderanlagen	37,97	0	37,97	37,97	0	37,97
21100 621000	Sonstige Transporte	2.920,00	2.000	920,00	2.920,00	2.000	920,00
21100 630000	Postdienste	0,00	100	-100,00	0,00	100	-100,00
21100 631000	Telekommunikationsdienste	1.654,84	1.200	454,84	1.740,91	1.200	540,91
21100 670000	Versicherungen	3.709,74	3.700	9,74	3.709,74	3.700	9,74
21100 680000	Planmäßige Abschreibung	42.744,36	41.500	1.244,36			
21100 683000	Verluste aus dem Abgang von Sachanlagen und immateriellen Vermögenswerten	682,25	0	682,25			
21100 710000	Öffentliche Abgaben, ohne Gebühren gemäß FAG	28,10	100	-71,90	28,10	100	-71,90



Ansatz 21100 Konto	Volksschulen	RA2023	VA2023	Differenz	RA2023	VA2023	Differenz
		Ergebnisrechnung			Finanzierungsrechnung		
21100 711000	Gebühren für die Benützung von Gemeindeeinrichtungen und Anlagen gemäß FAG	3.378,97	3.500	-121,03	3.378,97	3.500	-121,03
21100 720100	Kostenbeiträge für Verwaltungsleistungen	2.283,90	3.600	-1.316,10	2.283,90	3.600	-1.316,10
21100 723000	Amtspauschalien und Repräsentationsaufwendungen	1.413,07	1.000	413,07	1.413,07	1.000	413,07
21100 728000	Entgelte für sonstige Leistungen	7.354,55	7.000	354,55	7.354,55	7.000	354,55
21100 728001	Entgelte für sonstige Leistungen - Nachmittagsbetreuung	84.272,38	67.000	17.272,38	84.272,38	67.000	17.272,38
21100 728002	Bildstellenbeiträge	537,68	500	37,68	537,68	500	37,68
21100 729000	Sonstige Aufwendungen	0,00	300	-300,00	0,00	300	-300,00
SU 22 / SU 32	Summe Aufwendungen / Auszahlungen operative Gebarung	266.640,94	247.400	19.240,94	222.791,19	205.700	17.091,19
SA 0 / SA 1	(0) Nettoergebnis (21 - 22) / Saldo (1) Geldfluss aus der operativen Gebarung (31 - 32)	-172.227,85	-166.100	-6.127,85	-135.476,09	-129.600	-5.876,09
SU 23	Summe Haushaltsrücklagen	0,00	0	0,00			
SA 00	Nettoergebnis nach Zuweisung und Entnahmen von Haushaltsrücklagen (SA 0 +/- SU 23)	-172.227,85	-166.100	-6.127,85			
Investive Gebarung							
21100 301000	Kapitaltransfers von Ländern, Landesfonds und Landeskammern				7.093,70	0	7.093,70
SU 33	Summe Einzahlungen investive Gebarung				7.093,70	0	7.093,70
21100 042000	Amts-, Betriebs- und Geschäftsausstattung				10.536,11	5.000	5.536,11
21100 070000	Aktivierungsfähige Rechte (immaterielle Vermögenswerte)				1.200,00	0	1.200,00
SU 34	Summe Auszahlungen investive Gebarung				11.736,11	5.000	6.736,11
SA 2	Saldo (2) Geldfluss aus der investiven Gebarung (33 - 34)				-4.642,41	-5.000	357,59
SA 3	Saldo (3) Nettofinanzierungssaldo (SA 1 + SA 2)				-140.118,50	-134.600	-5.518,50
Finanzierungstätigkeit							
SU 35	Summe Einzahlungen aus der Finanzierungstätigkeit				0,00	0	0,00
SU 36	Summe Auszahlungen aus der Finanzierungstätigkeit				0,00	0	0,00
SA 4	Saldo (4) Geldfluss aus der Finanzierungstätigkeit (35 - 36)				0,00	0	0,00
SA 5	Saldo (5) Geldfluss aus der voranschlagswirksamen Gebarung (SA 3 + SA 4)				-140.118,50	-134.600	-5.518,50
UA 212	Hauptschulen	RA2023	VA2023	Differenz	RA2023	VA2023	Differenz
		Ergebnisrechnung			Finanzierungsrechnung		
SA 0 / SA 1	(0) Nettoergebnis (21 - 22) / Saldo (1) Geldfluss aus der operativen Gebarung (31 - 32)	-114.733,55	-122.900	8.166,45	-114.733,55	-122.900	8.166,45
SA 00	Nettoergebnis nach Zuweisung und Entnahmen von Haushaltsrücklagen (SA 0 +/- SU 23)	-114.733,55	-122.900	8.166,45			
SA 2	Saldo (2) Geldfluss aus der investiven Gebarung (33 - 34)				0,00	0	0,00
SA 3	Saldo (3) Nettofinanzierungssaldo (SA 1 + SA 2)				-114.733,55	-122.900	8.166,45
SA 4	Saldo (4) Geldfluss aus der Finanzierungstätigkeit (35 - 36)				0,00	0	0,00
SA 5	Saldo (5) Geldfluss aus der voranschlagswirksamen Gebarung (SA 3 + SA 4)				-114.733,55	-122.900	8.166,45



Ansatz 21200 Konto	Hauptschulen	RA2023	VA2023	Differenz	RA2023	VA2023	Differenz
		Ergebnisrechnung			Finanzierungsrechnung		
Operative Gebarung							
SU 21 / SU 31	Summe Erträge / Einzahlungen operative Gebarung	0,00	0	0,00	0,00	0	0,00
21200 752000	Schulumlagen	114.733,55	122.900	-8.166,45	114.733,55	122.900	-8.166,45
SU 22 / SU 32	Summe Aufwendungen / Auszahlungen operative Gebarung	114.733,55	122.900	-8.166,45	114.733,55	122.900	-8.166,45
SA 0 / SA 1	(0) Nettoergebnis (21 - 22) / Saldo (1) Geldfluss aus der operativen Gebarung (31 - 32)	-114.733,55	-122.900	8.166,45	-114.733,55	-122.900	8.166,45
SU 23	Summe Haushaltsrücklagen	0,00	0	0,00			
SA 00	Nettoergebnis nach Zuweisung und Entnahmen von Haushaltsrücklagen (SA 0 +/- SU 23)	-114.733,55	-122.900	8.166,45			
Investive Gebarung							
SU 33	Summe Einzahlungen investive Gebarung				0,00	0	0,00
SU 34	Summe Auszahlungen investive Gebarung				0,00	0	0,00
SA 2	Saldo (2) Geldfluss aus der investiven Gebarung (33 - 34)				0,00	0	0,00
SA 3	Saldo (3) Nettofinanzierungssaldo (SA 1 + SA 2)				-114.733,55	-122.900	8.166,45
Finanzierungstätigkeit							
SU 35	Summe Einzahlungen aus der Finanzierungstätigkeit				0,00	0	0,00
SU 36	Summe Auszahlungen aus der Finanzierungstätigkeit				0,00	0	0,00
SA 4	Saldo (4) Geldfluss aus der Finanzierungstätigkeit (35 - 36)				0,00	0	0,00
SA 5	Saldo (5) Geldfluss aus der voranschlagswirksamen Gebarung (SA 3 + SA 4)				-114.733,55	-122.900	8.166,45
UA 213 Sonderschulen							
		RA2023	VA2023	Differenz	RA2023	VA2023	Differenz
		Ergebnisrechnung			Finanzierungsrechnung		
SA 0 / SA 1	(0) Nettoergebnis (21 - 22) / Saldo (1) Geldfluss aus der operativen Gebarung (31 - 32)	581,54	0	581,54	581,54	0	581,54
SA 00	Nettoergebnis nach Zuweisung und Entnahmen von Haushaltsrücklagen (SA 0 +/- SU 23)	581,54	0	581,54			
SA 2	Saldo (2) Geldfluss aus der investiven Gebarung (33 - 34)				0,00	0	0,00
SA 3	Saldo (3) Nettofinanzierungssaldo (SA 1 + SA 2)				581,54	0	581,54
SA 4	Saldo (4) Geldfluss aus der Finanzierungstätigkeit (35 - 36)				0,00	0	0,00
SA 5	Saldo (5) Geldfluss aus der voranschlagswirksamen Gebarung (SA 3 + SA 4)				581,54	0	581,54



Ansatz 21300 Konto	Sonderschulen	RA2023	VA2023	Differenz	RA2023	VA2023	Differenz
		Ergebnisrechnung			Finanzierungsrechnung		
Operative Gebarung							
SU 21 / SU 31	Summe Erträge / Einzahlungen operative Gebarung	0,00	0	0,00	0,00	0	0,00
21300 752000	Schulumlagen	-581,54	0	-581,54	-581,54	0	-581,54
SU 22 / SU 32	Summe Aufwendungen / Auszahlungen operative Gebarung	-581,54	0	-581,54	-581,54	0	-581,54
SA 0 / SA 1	(0) Nettoergebnis (21 - 22) / Saldo (1) Geldfluss aus der operativen Gebarung (31 - 32)	581,54	0	581,54	581,54	0	581,54
SU 23	Summe Haushaltsrücklagen	0,00	0	0,00			
SA 00	Nettoergebnis nach Zuweisung und Entnahmen von Haushaltsrücklagen (SA 0 +/- SU 23)	581,54	0	581,54			
Investive Gebarung							
SU 33	Summe Einzahlungen investive Gebarung				0,00	0	0,00
SU 34	Summe Auszahlungen investive Gebarung				0,00	0	0,00
SA 2	Saldo (2) Geldfluss aus der investiven Gebarung (33 - 34)				0,00	0	0,00
SA 3	Saldo (3) Nettofinanzierungssaldo (SA 1 + SA 2)				581,54	0	581,54
Finanzierungstätigkeit							
SU 35	Summe Einzahlungen aus der Finanzierungstätigkeit				0,00	0	0,00
SU 36	Summe Auszahlungen aus der Finanzierungstätigkeit				0,00	0	0,00
SA 4	Saldo (4) Geldfluss aus der Finanzierungstätigkeit (35 - 36)				0,00	0	0,00
SA 5	Saldo (5) Geldfluss aus der voranschlagswirksamen Gebarung (SA 3 + SA 4)				581,54	0	581,54
UA 214 Polytechnische Schulen							
SA 0 / SA 1	(0) Nettoergebnis (21 - 22) / Saldo (1) Geldfluss aus der operativen Gebarung (31 - 32)	RA2023	VA2023	Differenz	RA2023	VA2023	Differenz
		Ergebnisrechnung			Finanzierungsrechnung		
		-1.649,44	-1.500	-149,44	-1.649,44	-1.500	-149,44
SA 00	Nettoergebnis nach Zuweisung und Entnahmen von Haushaltsrücklagen (SA 0 +/- SU 23)	-1.649,44	-1.500	-149,44			
SA 2	Saldo (2) Geldfluss aus der investiven Gebarung (33 - 34)				0,00	0	0,00
SA 3	Saldo (3) Nettofinanzierungssaldo (SA 1 + SA 2)				-1.649,44	-1.500	-149,44
SA 4	Saldo (4) Geldfluss aus der Finanzierungstätigkeit (35 - 36)				0,00	0	0,00
SA 5	Saldo (5) Geldfluss aus der voranschlagswirksamen Gebarung (SA 3 + SA 4)				-1.649,44	-1.500	-149,44



Ansatz 21400 Konto	Polytechnische Schulen	RA2023	VA2023	Differenz	RA2023	VA2023	Differenz
		Ergebnisrechnung			Finanzierungsrechnung		
Operative Gebarung							
SU 21 / SU 31	Summe Erträge / Einzahlungen operative Gebarung	0,00	0	0,00	0,00	0	0,00
21400 752000	Schulumlagen	1.649,44	1.500	149,44	1.649,44	1.500	149,44
SU 22 / SU 32	Summe Aufwendungen / Auszahlungen operative Gebarung	1.649,44	1.500	149,44	1.649,44	1.500	149,44
SA 0 / SA 1	(0) Nettoergebnis (21 - 22) / Saldo (1) Geldfluss aus der operativen Gebarung (31 - 32)	-1.649,44	-1.500	-149,44	-1.649,44	-1.500	-149,44
SU 23	Summe Haushaltsrücklagen	0,00	0	0,00			
SA 00	Nettoergebnis nach Zuweisung und Entnahmen von Haushaltsrücklagen (SA 0 +/- SU 23)	-1.649,44	-1.500	-149,44			
Investive Gebarung							
SU 33	Summe Einzahlungen investive Gebarung				0,00	0	0,00
SU 34	Summe Auszahlungen investive Gebarung				0,00	0	0,00
SA 2	Saldo (2) Geldfluss aus der investiven Gebarung (33 - 34)				0,00	0	0,00
SA 3	Saldo (3) Nettofinanzierungssaldo (SA 1 + SA 2)				-1.649,44	-1.500	-149,44
Finanzierungstätigkeit							
SU 35	Summe Einzahlungen aus der Finanzierungstätigkeit				0,00	0	0,00
SU 36	Summe Auszahlungen aus der Finanzierungstätigkeit				0,00	0	0,00
SA 4	Saldo (4) Geldfluss aus der Finanzierungstätigkeit (35 - 36)				0,00	0	0,00
SA 5	Saldo (5) Geldfluss aus der voranschlagswirksamen Gebarung (SA 3 + SA 4)				-1.649,44	-1.500	-149,44
A 22							
A 22	Berufsbildender Unterricht; Anstalten der Lehrer- und Erzieherbildung	RA2023	VA2023	Differenz	RA2023	VA2023	Differenz
		Ergebnisrechnung			Finanzierungsrechnung		
SA 0 / SA 1	(0) Nettoergebnis (21 - 22) / Saldo (1) Geldfluss aus der operativen Gebarung (31 - 32)	-1.610,00	-1.600	-10,00	-1.610,00	-1.600	-10,00
SA 00	Nettoergebnis nach Zuweisung und Entnahmen von Haushaltsrücklagen (SA 0 +/- SU 23)	-1.610,00	-1.600	-10,00			
SA 2	Saldo (2) Geldfluss aus der investiven Gebarung (33 - 34)				0,00	0	0,00
SA 3	Saldo (3) Nettofinanzierungssaldo (SA 1 + SA 2)				-1.610,00	-1.600	-10,00
SA 4	Saldo (4) Geldfluss aus der Finanzierungstätigkeit (35 - 36)				0,00	0	0,00
SA 5	Saldo (5) Geldfluss aus der voranschlagswirksamen Gebarung (SA 3 + SA 4)				-1.610,00	-1.600	-10,00



UA 220	Berufsbildende Pflichtschulen	RA2023	VA2023	Differenz	RA2023	VA2023	Differenz
		Ergebnisrechnung			Finanzierungsrechnung		
SA 0 / SA 1	(0) Nettoergebnis (21 - 22) / Saldo (1) Geldfluss aus der operativen Gebarung (31 - 32)	-1.610,00	-1.600	-10,00	-1.610,00	-1.600	-10,00
SA 00	Nettoergebnis nach Zuweisung und Entnahmen von Haushaltsrücklagen (SA 0 +/- SU 23)	-1.610,00	-1.600	-10,00			
SA 2	Saldo (2) Geldfluss aus der investiven Gebarung (33 - 34)				0,00	0	0,00
SA 3	Saldo (3) Nettofinanzierungssaldo (SA 1 + SA 2)				-1.610,00	-1.600	-10,00
SA 4	Saldo (4) Geldfluss aus der Finanzierungstätigkeit (35 - 36)				0,00	0	0,00
SA 5	Saldo (5) Geldfluss aus der voranschlagswirksamen Gebarung (SA 3 + SA 4)				-1.610,00	-1.600	-10,00
Ansatz 22000 Konto	Berufsbildende Pflichtschulen	RA2023	VA2023	Differenz	RA2023	VA2023	Differenz
		Ergebnisrechnung			Finanzierungsrechnung		
Operative Gebarung							
SU 21 / SU 31	Summe Erträge / Einzahlungen operative Gebarung	0,00	0	0,00	0,00	0	0,00
22000 751000	Berufsschülerhaltungsbeitrag	1.610,00	1.600	10,00	1.610,00	1.600	10,00
SU 22 / SU 32	Summe Aufwendungen / Auszahlungen operative Gebarung	1.610,00	1.600	10,00	1.610,00	1.600	10,00
SA 0 / SA 1	(0) Nettoergebnis (21 - 22) / Saldo (1) Geldfluss aus der operativen Gebarung (31 - 32)	-1.610,00	-1.600	-10,00	-1.610,00	-1.600	-10,00
SU 23	Summe Haushaltsrücklagen	0,00	0	0,00			
SA 00	Nettoergebnis nach Zuweisung und Entnahmen von Haushaltsrücklagen (SA 0 +/- SU 23)	-1.610,00	-1.600	-10,00			
Investive Gebarung							
SU 33	Summe Einzahlungen investive Gebarung				0,00	0	0,00
SU 34	Summe Auszahlungen investive Gebarung				0,00	0	0,00
SA 2	Saldo (2) Geldfluss aus der investiven Gebarung (33 - 34)				0,00	0	0,00
SA 3	Saldo (3) Nettofinanzierungssaldo (SA 1 + SA 2)				-1.610,00	-1.600	-10,00
Finanzierungstätigkeit							
SU 35	Summe Einzahlungen aus der Finanzierungstätigkeit				0,00	0	0,00
SU 36	Summe Auszahlungen aus der Finanzierungstätigkeit				0,00	0	0,00
SA 4	Saldo (4) Geldfluss aus der Finanzierungstätigkeit (35 - 36)				0,00	0	0,00
SA 5	Saldo (5) Geldfluss aus der voranschlagswirksamen Gebarung (SA 3 + SA 4)				-1.610,00	-1.600	-10,00



A 23	Förderung des Unterrichts	RA2023	VA2023	Differenz	RA2023	VA2023	Differenz
		Ergebnisrechnung			Finanzierungsrechnung		
SA 0 / SA 1	(0) Nettoergebnis (21 - 22) / Saldo (1) Geldfluss aus der operativen Gebarung (31 - 32)	-1.125,00	-4.000	2.875,00	-1.125,00	-4.000	2.875,00
SA 00	Nettoergebnis nach Zuweisung und Entnahmen von Haushaltsrücklagen (SA 0 +/- SU 23)	-1.125,00	-4.000	2.875,00			
SA 2	Saldo (2) Geldfluss aus der investiven Gebarung (33 - 34)				0,00	0	0,00
SA 3	Saldo (3) Nettofinanzierungssaldo (SA 1 + SA 2)				-1.125,00	-4.000	2.875,00
SA 4	Saldo (4) Geldfluss aus der Finanzierungstätigkeit (35 - 36)				0,00	0	0,00
SA 5	Saldo (5) Geldfluss aus der voranschlagswirksamen Gebarung (SA 3 + SA 4)				-1.125,00	-4.000	2.875,00
UA 239	Sonstige Einrichtungen und Maßnahmen	RA2023	VA2023	Differenz	RA2023	VA2023	Differenz
		Ergebnisrechnung			Finanzierungsrechnung		
SA 0 / SA 1	(0) Nettoergebnis (21 - 22) / Saldo (1) Geldfluss aus der operativen Gebarung (31 - 32)	-1.125,00	-4.000	2.875,00	-1.125,00	-4.000	2.875,00
SA 00	Nettoergebnis nach Zuweisung und Entnahmen von Haushaltsrücklagen (SA 0 +/- SU 23)	-1.125,00	-4.000	2.875,00			
SA 2	Saldo (2) Geldfluss aus der investiven Gebarung (33 - 34)				0,00	0	0,00
SA 3	Saldo (3) Nettofinanzierungssaldo (SA 1 + SA 2)				-1.125,00	-4.000	2.875,00
SA 4	Saldo (4) Geldfluss aus der Finanzierungstätigkeit (35 - 36)				0,00	0	0,00
SA 5	Saldo (5) Geldfluss aus der voranschlagswirksamen Gebarung (SA 3 + SA 4)				-1.125,00	-4.000	2.875,00



Ansatz 23900 Konto	Sonstige Einrichtungen und Maßnahmen	RA2023	VA2023	Differenz	RA2023	VA2023	Differenz
		Ergebnisrechnung			Finanzierungsrechnung		
Operative Gebarung							
SU 21 / SU 31	Summe Erträge / Einzahlungen operative Gebarung	0,00	0	0,00	0,00	0	0,00
23900 768000	Studienbeihilfen	1.125,00	4.000	-2.875,00	1.125,00	4.000	-2.875,00
SU 22 / SU 32	Summe Aufwendungen / Auszahlungen operative Gebarung	1.125,00	4.000	-2.875,00	1.125,00	4.000	-2.875,00
SA 0 / SA 1	(0) Nettoergebnis (21 - 22) / Saldo (1) Geldfluss aus der operativen Gebarung (31 - 32)	-1.125,00	-4.000	2.875,00	-1.125,00	-4.000	2.875,00
SU 23	Summe Haushaltsrücklagen	0,00	0	0,00			
SA 00	Nettoergebnis nach Zuweisung und Entnahmen von Haushaltsrücklagen (SA 0 +/- SU 23)	-1.125,00	-4.000	2.875,00			
Investive Gebarung							
SU 33	Summe Einzahlungen investive Gebarung				0,00	0	0,00
SU 34	Summe Auszahlungen investive Gebarung				0,00	0	0,00
SA 2	Saldo (2) Geldfluss aus der investiven Gebarung (33 - 34)				0,00	0	0,00
SA 3	Saldo (3) Nettofinanzierungssaldo (SA 1 + SA 2)				-1.125,00	-4.000	2.875,00
Finanzierungstätigkeit							
SU 35	Summe Einzahlungen aus der Finanzierungstätigkeit				0,00	0	0,00
SU 36	Summe Auszahlungen aus der Finanzierungstätigkeit				0,00	0	0,00
SA 4	Saldo (4) Geldfluss aus der Finanzierungstätigkeit (35 - 36)				0,00	0	0,00
SA 5	Saldo (5) Geldfluss aus der voranschlagswirksamen Gebarung (SA 3 + SA 4)				-1.125,00	-4.000	2.875,00
A 24	Vorschulische Erziehung	RA2023	VA2023	Differenz	RA2023	VA2023	Differenz
		Ergebnisrechnung			Finanzierungsrechnung		
SA 0 / SA 1	(0) Nettoergebnis (21 - 22) / Saldo (1) Geldfluss aus der operativen Gebarung (31 - 32)	-486.907,32	-477.600	-9.307,32	-411.855,11	-408.200	-3.655,11
SA 00	Nettoergebnis nach Zuweisung und Entnahmen von Haushaltsrücklagen (SA 0 +/- SU 23)	-486.907,32	-477.600	-9.307,32			
SA 2	Saldo (2) Geldfluss aus der investiven Gebarung (33 - 34)				-79.644,16	-9.000	-70.644,16
SA 3	Saldo (3) Nettofinanzierungssaldo (SA 1 + SA 2)				-491.499,27	-417.200	-74.299,27
SA 4	Saldo (4) Geldfluss aus der Finanzierungstätigkeit (35 - 36)				-98.393,78	-98.400	6,22
SA 5	Saldo (5) Geldfluss aus der voranschlagswirksamen Gebarung (SA 3 + SA 4)				-589.893,05	-515.600	-74.293,05



UA 240	Kindergärten	RA2023	VA2023	Differenz	RA2023	VA2023	Differenz
		Ergebnisrechnung			Finanzierungsrechnung		
SA 0 / SA 1	(0) Nettoergebnis (21 - 22) / Saldo (1) Geldfluss aus der operativen Gebarung (31 - 32)	-486.907,32	-477.600	-9.307,32	-411.855,11	-408.200	-3.655,11
SA 00	Nettoergebnis nach Zuweisung und Entnahmen von Haushaltsrücklagen (SA 0 +/- SU 23)	-486.907,32	-477.600	-9.307,32			
SA 2	Saldo (2) Geldfluss aus der investiven Gebarung (33 - 34)				-79.644,16	-9.000	-70.644,16
SA 3	Saldo (3) Nettofinanzierungssaldo (SA 1 + SA 2)				-491.499,27	-417.200	-74.299,27
SA 4	Saldo (4) Geldfluss aus der Finanzierungstätigkeit (35 - 36)				-98.393,78	-98.400	6,22
SA 5	Saldo (5) Geldfluss aus der voranschlagswirksamen Gebarung (SA 3 + SA 4)				-589.893,05	-515.600	-74.293,05
Ansatz 24010	Landeskindergarten Bergwerk	RA2023	VA2023	Differenz	RA2023	VA2023	Differenz
Konto		Ergebnisrechnung			Finanzierungsrechnung		
Operative Gebarung							
24010 810000	Erträge aus Leistungen - Nachmittagsbetreuung	8.433,44	10.000	-1.566,56	8.217,53	10.000	-1.782,47
24010 810001	Leistungserlöse Materialbeiträ	4.485,26	5.000	-514,74	4.380,26	5.000	-619,74
24010 810002	Leistungserlöse Essensbeiträge	10.803,39	10.000	803,39	10.305,86	10.000	305,86
24010 810003	Erträge aus Leistungen - Stromeinspeiseerlöse	269,96	200	69,96	269,96	200	69,96
24010 813000	Erträge aus der Auflösung von Investitionszuschüssen (Kapitaltransfers)	11.984,00	12.000	-16,00			
24010 816000	Kostenbeiträge (Kostensätze) für sonstige Leistungen - Elternverein	264,16	500	-235,84	264,16	500	-235,84
24010 817500	Erträge aus der Auflösung von sonstigen Rückstellungen Jubiläumzahlungen	0,00	4.600	-4.600,00			
24010 829910	Bereitstellung von Mitteln des operativen Haushalts	20.276,02	0	20.276,02	20.276,02	0	20.276,02
24010 861000	Laufende Transferzahlungen von Ländern, Landesfonds und Land eskammern	877,45	300	577,45	877,45	300	577,45
24010 861001	Förderung für Ferienbetrieb	1.050,00	0	1.050,00	1.050,00	0	1.050,00
24010 861002	Förderung Schul- u.Kdg.Fonds für laufende Instandhaltungen	3.300,00	3.000	300,00	3.300,00	3.000	300,00
24010 863000	Transfers von sonstigen Träger n öffentlichen Rechts und Sozialversicherungsträgern	2.423,71	0	2.423,71	2.423,71	0	2.423,71
SU 21 / SU 31	Summe Erträge / Einzahlungen operative Gebarung	64.167,39	45.600	18.567,39	51.364,95	29.000	22.364,95
24010 400000	Geringwertige Wirtschaftsgüter (GWG)	2.807,14	3.500	-692,86	2.807,14	3.500	-692,86
24010 413000	Handelswaren	10.808,02	10.000	808,02	10.808,02	10.000	808,02
24010 430000	Lebensmittel	442,69	700	-257,31	442,69	700	-257,31
24010 454000	Reinigungsmittel	3.136,87	2.500	636,87	3.136,87	2.500	636,87
24010 456000	Schreib-, Zeichen und sonstige Büromittel	373,85	600	-226,15	373,85	600	-226,15
24010 456001	Bastelmaterial	567,71	1.500	-932,29	567,71	1.500	-932,29
24010 457000	Druckwerke	85,28	200	-114,72	85,28	200	-114,72
24010 458000	Mittel zur ärztlichen Betreuung g und Gesundheitsvorsorge	45,45	100	-54,55	45,45	100	-54,55
24010 459000	Sonstige Verbrauchsgüter	1.195,20	1.200	-4,80	1.195,20	1.200	-4,80
24010 511000	Geldbezüge der Vertragsbediensteten in handwerklicher Verwendung	102.498,70	93.500	8.998,70	102.498,70	93.500	8.998,70
24010 522000	Geldbezüge der nicht ganzjährig beschäftigten Angestellten	0,00	1.000	-1.000,00	0,00	1.000	-1.000,00



Ansatz 24010 Konto	Landeskindergarten Bergwerk	RA2023	VA2023	Differenz	RA2023	VA2023	Differenz
		Ergebnisrechnung			Finanzierungsrechnung		
24010 566000	Zuwendungen aus Anlass von Dienstjubiläen	0,00	4.600	-4.600,00	0,00	4.600	-4.600,00
24010 580000	Dienstgeberbeiträge zum Ausgleichsfonds für Familienbeihilfen	3.629,95	3.600	29,95	3.629,95	3.600	29,95
24010 582000	Sonstige Dienstgeberbeiträge zur sozialen Sicherheit	21.329,91	15.600	5.729,91	21.329,91	15.600	5.729,91
24010 590000	Freiwillige Sozialleistungen	88,50	400	-311,50	88,50	400	-311,50
24010 591000	Dotierung von Rückstellungen für Abfertigungen	1.879,47	1.500	379,47			
24010 592000	Dotierung von Rückstellungen für Jubiläumszuwendungen	982,52	200	782,52			
24010 600000	Energiebezüge Strom	6.371,66	9.200	-2.828,34	5.306,06	9.200	-3.893,94
24010 612000	Instandhaltung von Wasser- und Abwasserbauten und -anlagen	296,72	200	96,72	296,72	200	96,72
24010 613000	Instandhaltung von sonstigen Grundstückseinrichtungen	408,64	4.000	-3.591,36	408,64	4.000	-3.591,36
24010 614000	Instandhaltung von Gebäuden und Bauten	5.061,51	7.000	-1.938,49	5.061,51	7.000	-1.938,49
24010 618000	Instandhaltung von sonstigen Anlagen	156,61	1.000	-843,39	156,61	1.000	-843,39
24010 621000	Sonstige Transporte	7,27	500	-492,73	7,27	500	-492,73
24010 630000	Postdienste	18,00	100	-82,00	18,00	100	-82,00
24010 631000	Telekommunikationsdienste	947,77	1.000	-52,23	947,77	1.000	-52,23
24010 650000	Zinsen für Finanzschulden in Euro	4.317,71	2.400	1.917,71	4.317,71	2.400	1.917,71
24010 670000	Versicherungen	2.082,31	2.100	-17,69	2.082,31	2.100	-17,69
24010 680000	Planmäßige Abschreibung	27.280,65	26.800	480,65			
24010 700000	Miet- und Pachtaufwand	0,00	200	-200,00	0,00	200	-200,00
24010 710000	Öffentliche Abgaben, ohne Gebühren gemäß FAG	23,80	100	-76,20	23,80	100	-76,20
24010 711000	Gebühren für die Benützung von Gemeindeeinrichtungen und Anlagen gemäß FAG	4.430,57	2.800	1.630,57	4.430,57	2.800	1.630,57
24010 720100	Kostenbeiträge für Verwaltungsleistungen	9.617,37	8.000	1.617,37	9.617,37	8.000	1.617,37
24010 723000	Amtspauschalien und Repräsentationsaufwendungen	785,46	700	85,46	785,46	700	85,46
24010 728000	Entgelte für sonstige Leistungen	6.184,66	6.300	-115,34	6.184,66	6.300	-115,34
24010 729000	Sonstige Aufwendungen	0,00	100	-100,00	0,00	100	-100,00
24010 729910	Bereitstellung von Mitteln für den investiven Haushalt	20.276,02	0	20.276,02	20.276,02	0	20.276,02
SU 22 / SU 32	Summe Aufwendungen / Auszahlungen operative Gebarung	238.137,99	213.200	24.937,99	206.929,75	184.700	22.229,75
SA 0 / SA 1	(0) Nettoergebnis (21 - 22) / Saldo (1) Geldfluss aus der operativen Gebarung (31 - 32)	-173.970,60	-167.600	-6.370,60	-155.564,80	-155.700	135,20
SU 23	Summe Haushaltsrücklagen	0,00	0	0,00			
SA 00	Nettoergebnis nach Zuweisung und Entnahmen von Haushaltsrücklagen (SA 0 +/- SU 23)	-173.970,60	-167.600	-6.370,60			
Investive Gebarung							
SU 33	Summe Einzahlungen investive Gebarung				0,00	0	0,00
24010 006000	Sonstige Grundstückseinrichtungen				6.896,54	5.000	1.896,54
24010 042000	Amts-, Betriebs- und Geschäftsausstattung				1.857,90	2.000	-142,10
24010 061000	Im Bau befindliche Gebäude und Bauten				20.276,02	0	20.276,02
SU 34	Summe Auszahlungen investive Gebarung				29.030,46	7.000	22.030,46
SA 2	Saldo (2) Geldfluss aus der investiven Gebarung (33 - 34)				-29.030,46	-7.000	-22.030,46
SA 3	Saldo (3) Nettofinanzierungssaldo (SA 1 + SA 2)				-184.595,26	-162.700	-21.895,26



Ansatz 24010 Konto	Landeskindergarten Bergwerk	RA2023	VA2023	Differenz	RA2023	VA2023	Differenz
		Ergebnisrechnung			Finanzierungsrechnung		
Finanzierungstätigkeit							
SU 35	Summe Einzahlungen aus der Finanzierungstätigkeit				0,00	0	0,00
24010 346100	Investitionsdarlehen von Finanzunternehmen				28.393,78	28.400	-6,22
SU 36	Summe Auszahlungen aus der Finanzierungstätigkeit				28.393,78	28.400	-6,22
SA 4	Saldo (4) Geldfluss aus der Finanzierungstätigkeit (35 - 36)				-28.393,78	-28.400	6,22
SA 5	Saldo (5) Geldfluss aus der voranschlagswirksamen Gebarung (SA 3 + SA 4)				-212.989,04	-191.100	-21.889,04

Ansatz 24012 Konto	Landeskindergarten Markt +TBE	RA2023	VA2023	Differenz	RA2023	VA2023	Differenz
		Ergebnisrechnung			Finanzierungsrechnung		
Operative Gebarung							
24012 810000	Erträge aus Leistungen - Nachmittagsbetreuung	13.087,34	8.500	4.587,34	12.172,34	8.500	3.672,34
24012 810001	Leistungserlöse Materialbeiträge	7.497,55	7.000	497,55	7.242,53	7.000	242,53
24012 810002	Leistungserlöse Essensbeiträge	13.038,15	12.000	1.038,15	12.208,17	12.000	208,17
24012 810003	Erträge aus Leistungen - Stromeinspeiseerlöse	962,06	700	262,06	962,06	700	262,06
24012 810100	Erträge aus Leistungen - Elternbeiträge TBE	11.358,40	20.000	-8.641,60	11.328,40	20.000	-8.671,60
24012 810101	Materialbeiträge TBE	982,31	1.000	-17,69	907,31	1.000	-92,69
24012 810102	Leistungserlöse Essenbeiträge TBE	3.444,58	2.500	944,58	3.042,33	2.500	542,33
24012 813000	Erträge aus der Auflösung von Investitionszuschüssen (Kapitaltransfers)	9.922,67	9.900	22,67			
24012 829003	Versicherungen - Schadenersatz	180,00	0	180,00	180,00	0	180,00
24012 829910	Bereitstellung von Mitteln des operativen Haushalts	42.433,16	0	42.433,16	42.433,16	0	42.433,16
24012 861000	Laufende Transferzahlungen von Ländern, Landesfonds und Land eskammern	56.403,90	55.000	1.403,90	56.403,90	55.000	1.403,90
24012 861001	Förderung Personalkosten	1.050,00	0	1.050,00	1.050,00	0	1.050,00
24012 861101	Personalkostenförderung für Nest	20.628,50	22.100	-1.471,50	20.628,50	22.100	-1.471,50
24012 861102	NÖ Kinderbetreuungsbeitrag	14.322,00	0	14.322,00	14.322,00	0	14.322,00
SU 21 / SU 31	Summe Erträge / Einzahlungen operative Gebarung	195.310,62	138.700	56.610,62	182.880,70	128.800	54.080,70
24012 400000	Geringwertige Wirtschaftsgüter (GWG)	7.576,35	6.000	1.576,35	7.576,35	6.000	1.576,35
24012 413000	Handelswaren	12.974,31	12.000	974,31	12.974,31	12.000	974,31
24012 413100	Handelswaren, TBE	3.435,17	2.500	935,17	3.435,17	2.500	935,17
24012 430000	Lebensmittel	685,96	700	-14,04	685,96	700	-14,04
24012 454000	Reinigungsmittel	3.409,82	3.000	409,82	3.409,82	3.000	409,82
24012 456000	Schreib-, Zeichen und sonstige Büromittel	1.408,92	900	508,92	1.408,92	900	508,92
24012 456001	Bastelmaterial	1.888,50	2.300	-411,50	1.888,50	2.300	-411,50
24012 457000	Druckwerke	166,52	300	-133,48	166,52	300	-133,48
24012 458000	Mittel zur ärztlichen Betreuung und Gesundheitsvorsorge	488,47	200	288,47	488,47	200	288,47
24012 459000	Sonstige Verbrauchsgüter	1.277,57	1.200	77,57	1.277,57	1.200	77,57
24012 510100	Geldbezüge der Vertragsbediensteten der Verwaltung	40.100,63	40.200	-99,37	40.100,63	40.200	-99,37
24012 511000	Geldbezüge der Vertragsbediensteten in handwerklicher Verwendung	126.733,96	127.800	-1.066,04	126.733,96	127.800	-1.066,04



Ansatz 24012 Konto	Landeskindergarten Markt +TBE	RA2023	VA2023	Differenz	RA2023	VA2023	Differenz
		Ergebnisrechnung			Finanzierungsrechnung		
24012 511100	Geldbezüge der Vertragsbediensteten in handwerklicher Verwendung	40.889,20	39.800	1.089,20	40.889,20	39.800	1.089,20
24012 522000	Geldbezüge der nicht ganzjährig beschäftigten Angestellten	0,00	2.000	-2.000,00	0,00	2.000	-2.000,00
24012 523000	Geldbezüge der nicht ganzjährig beschäftigten Arbeiter	622,84	0	622,84	622,84	0	622,84
24012 580000	Dienstgeberbeitrag zum Ausgleichsfonds für Familienbeihilfen	4.261,97	5.000	-738,03	4.261,97	5.000	-738,03
24012 580100	Dienstgeberbeiträge zum Ausgleichsfonds für Familienbeihilfen, TBE	2.996,59	3.100	-103,41	2.996,59	3.100	-103,41
24012 582000	Sonstige Dienstgeberbeiträge zur sozialen Sicherheit	26.124,57	25.800	324,57	26.124,57	25.800	324,57
24012 582100	Sonstige Dienstgeberbeiträge zur sozialen Sicherheit, TBE	17.629,58	16.100	1.529,58	17.629,58	16.100	1.529,58
24012 590000	Freiwillige Sozialleistungen	22,62	400	-377,38	22,62	400	-377,38
24012 590100	Freiwillige Sozialleistungen	0,00	200	-200,00	0,00	200	-200,00
24012 592000	Dotierung von Rückstellungen für Jubiläumswendungen	340,16	500	-159,84			
24012 592100	Dotierung von Rückstellungen für Jubiläumswendungen	1.198,00	200	998,00			
24012 600000	Energiebezüge Strom	3.211,46	3.000	211,46	3.211,46	3.000	211,46
24012 600001	Energiebezüge Gas	2.690,28	2.700	-9,72	2.690,28	2.700	-9,72
24012 612000	Instandhaltung von Wasser- und Abwasserbauten und -anlagen	66,69	0	66,69	66,69	0	66,69
24012 613000	Instandhaltung von sonstigen Grundstückseinrichtungen	2.212,07	3.000	-787,93	2.212,07	3.000	-787,93
24012 614000	Instandhaltung von Gebäuden und Bauten	9.098,19	5.000	4.098,19	9.098,19	5.000	4.098,19
24012 618000	Instandhaltung von sonstigen Anlagen	1.185,63	1.500	-314,37	1.185,63	1.500	-314,37
24012 621000	Sonstige Transporte	0,00	500	-500,00	0,00	500	-500,00
24012 630000	Postdienste	8,50	100	-91,50	8,50	100	-91,50
24012 631000	Telekommunikationsdienste	1.569,19	1.700	-130,81	1.569,19	1.700	-130,81
24012 650000	Zinsen für Finanzschulden in Euro	58.505,22	46.500	12.005,22	58.505,22	46.500	12.005,22
24012 670000	Versicherungen	3.883,24	4.100	-216,76	3.883,24	4.100	-216,76
24012 680000	Planmäßige Abschreibung	67.538,17	66.700	838,17			
24012 700000	Miet- und Pachtaufwand	80,00	0	80,00	80,00	0	80,00
24012 710000	Öffentliche Abgaben, ohne Gebühren gemäß FAG	28,20	100	-71,80	28,20	100	-71,80
24012 711000	Gebühren für die Benützung von Gemeindeeinrichtungen und Anlagen gemäß FAG	3.820,40	4.000	-179,60	3.820,40	4.000	-179,60
24012 720100	Kostenbeiträge für Verwaltungsleistungen	8.457,58	10.100	-1.642,42	8.457,58	10.100	-1.642,42
24012 723000	Amtspauschalien und Repräsentationsaufwendungen	1.873,14	1.400	473,14	1.873,14	1.400	473,14
24012 728000	Entgelte für sonstige Leistungen	7.354,51	8.000	-645,49	7.354,51	8.000	-645,49
24012 729000	Sonstige Aufwendungen	0,00	100	-100,00	0,00	100	-100,00
24012 729910	Bereitstellung von Mitteln für den investiven Haushalt	42.433,16	0	42.433,16	42.433,16	0	42.433,16
SU 22 / SU 32	Summe Aufwendungen / Auszahlungen operative Gebarung	508.247,34	448.700	59.547,34	439.171,01	381.300	57.871,01
SA 0 / SA 1	(0) Nettoergebnis (21 - 22) / Saldo (1) Geldfluss aus der operativen Gebarung (31 - 32)	-312.936,72	-310.000	-2.936,72	-256.290,31	-252.500	-3.790,31
SU 23	Summe Haushaltsrücklagen	0,00	0	0,00			
SA 00	Nettoergebnis nach Zuweisung und Entnahmen von Haushaltsrücklagen (SA 0 +/- SU 23)	-312.936,72	-310.000	-2.936,72			



Ansatz 24012 Konto	Landeskindergarten Markt +TBE	RA2023	VA2023	Differenz	RA2023	VA2023	Differenz
		Ergebnisrechnung			Finanzierungsrechnung		
Investive Gebarung							
SU 33	Summe Einzahlungen investive Gebarung				0,00	0	0,00
24012 042000	Amts-, Betriebs- und Geschäftsausstattung				8.180,54	2.000	6.180,54
24012 061000	Im Bau befindliche Gebäude und Bauten				42.433,16	0	42.433,16
SU 34	Summe Auszahlungen investive Gebarung				50.613,70	2.000	48.613,70
SA 2	Saldo (2) Geldfluss aus der investiven Gebarung (33 - 34)				-50.613,70	-2.000	-48.613,70
SA 3	Saldo (3) Nettofinanzierungssaldo (SA 1 + SA 2)				-306.904,01	-254.500	-52.404,01
Finanzierungstätigkeit							
SU 35	Summe Einzahlungen aus der Finanzierungstätigkeit				0,00	0	0,00
24012 346100	Investitionsdarlehen von Finanzunternehmen				70.000,00	70.000	0,00
SU 36	Summe Auszahlungen aus der Finanzierungstätigkeit				70.000,00	70.000	0,00
SA 4	Saldo (4) Geldfluss aus der Finanzierungstätigkeit (35 - 36)				-70.000,00	-70.000	0,00
SA 5	Saldo (5) Geldfluss aus der voranschlagswirksamen Gebarung (SA 3 + SA 4)				-376.904,01	-324.500	-52.404,01
A 25	Außerschulische Jugendberziehung	RA2023	VA2023	Differenz	RA2023	VA2023	Differenz
		Ergebnisrechnung			Finanzierungsrechnung		
SA 0 / SA 1	(0) Nettoergebnis (21 - 22) / Saldo (1) Geldfluss aus der operativen Gebarung (31 - 32)	-4.000,00	-3.700	-300,00	-4.000,00	-3.700	-300,00
SA 00	Nettoergebnis nach Zuweisung und Entnahmen von Haushaltsrücklagen (SA 0 +/- SU 23)	-4.000,00	-3.700	-300,00			
SA 2	Saldo (2) Geldfluss aus der investiven Gebarung (33 - 34)				0,00	0	0,00
SA 3	Saldo (3) Nettofinanzierungssaldo (SA 1 + SA 2)				-4.000,00	-3.700	-300,00
SA 4	Saldo (4) Geldfluss aus der Finanzierungstätigkeit (35 - 36)				0,00	0	0,00
SA 5	Saldo (5) Geldfluss aus der voranschlagswirksamen Gebarung (SA 3 + SA 4)				-4.000,00	-3.700	-300,00
UA 259	Sonstige Einrichtungen und Maßnahmen	RA2023	VA2023	Differenz	RA2023	VA2023	Differenz
		Ergebnisrechnung			Finanzierungsrechnung		
SA 0 / SA 1	(0) Nettoergebnis (21 - 22) / Saldo (1) Geldfluss aus der operativen Gebarung (31 - 32)	-4.000,00	-3.700	-300,00	-4.000,00	-3.700	-300,00
SA 00	Nettoergebnis nach Zuweisung und Entnahmen von Haushaltsrücklagen (SA 0 +/- SU 23)	-4.000,00	-3.700	-300,00			
SA 2	Saldo (2) Geldfluss aus der investiven Gebarung (33 - 34)				0,00	0	0,00
SA 3	Saldo (3) Nettofinanzierungssaldo (SA 1 + SA 2)				-4.000,00	-3.700	-300,00
SA 4	Saldo (4) Geldfluss aus der Finanzierungstätigkeit (35 - 36)				0,00	0	0,00
SA 5	Saldo (5) Geldfluss aus der voranschlagswirksamen Gebarung (SA 3 + SA 4)				-4.000,00	-3.700	-300,00



Ansatz 25900 Konto	Sonstige Einrichtungen und Maßnahmen	RA2023	VA2023	Differenz	RA2023	VA2023	Differenz
		Ergebnisrechnung			Finanzierungsrechnung		
Operative Gebarung							
SU 21 / SU 31	Summe Erträge / Einzahlungen operative Gebarung	0,00	0	0,00	0,00	0	0,00
25900 757000	Subvention-SVZ Jugend Spielgemeinschaft	4.000,00	3.700	300,00	4.000,00	3.700	300,00
SU 22 / SU 32	Summe Aufwendungen / Auszahlungen operative Gebarung	4.000,00	3.700	300,00	4.000,00	3.700	300,00
SA 0 / SA 1	(0) Nettoergebnis (21 - 22) / Saldo (1) Geldfluss aus der operativen Gebarung (31 - 32)	-4.000,00	-3.700	-300,00	-4.000,00	-3.700	-300,00
SU 23	Summe Haushaltsrücklagen	0,00	0	0,00			
SA 00	Nettoergebnis nach Zuweisung und Entnahmen von Haushaltsrücklagen (SA 0 +/- SU 23)	-4.000,00	-3.700	-300,00			
Investive Gebarung							
SU 33	Summe Einzahlungen investive Gebarung				0,00	0	0,00
SU 34	Summe Auszahlungen investive Gebarung				0,00	0	0,00
SA 2	Saldo (2) Geldfluss aus der investiven Gebarung (33 - 34)				0,00	0	0,00
SA 3	Saldo (3) Nettofinanzierungssaldo (SA 1 + SA 2)				-4.000,00	-3.700	-300,00
Finanzierungstätigkeit							
SU 35	Summe Einzahlungen aus der Finanzierungstätigkeit				0,00	0	0,00
SU 36	Summe Auszahlungen aus der Finanzierungstätigkeit				0,00	0	0,00
SA 4	Saldo (4) Geldfluss aus der Finanzierungstätigkeit (35 - 36)				0,00	0	0,00
SA 5	Saldo (5) Geldfluss aus der voranschlagswirksamen Gebarung (SA 3 + SA 4)				-4.000,00	-3.700	-300,00
A 26	Sport und außerschulische Leibeserziehung	RA2023	VA2023	Differenz	RA2023	VA2023	Differenz
		Ergebnisrechnung			Finanzierungsrechnung		
SA 0 / SA 1	(0) Nettoergebnis (21 - 22) / Saldo (1) Geldfluss aus der operativen Gebarung (31 - 32)	-117.459,05	-106.000	-11.459,05	-90.799,97	-81.100	-9.699,97
SA 00	Nettoergebnis nach Zuweisung und Entnahmen von Haushaltsrücklagen (SA 0 +/- SU 23)	-117.459,05	-106.000	-11.459,05			
SA 2	Saldo (2) Geldfluss aus der investiven Gebarung (33 - 34)				-18.095,47	-2.500	-15.595,47
SA 3	Saldo (3) Nettofinanzierungssaldo (SA 1 + SA 2)				-108.895,44	-83.600	-25.295,44
SA 4	Saldo (4) Geldfluss aus der Finanzierungstätigkeit (35 - 36)				0,00	0	0,00
SA 5	Saldo (5) Geldfluss aus der voranschlagswirksamen Gebarung (SA 3 + SA 4)				-108.895,44	-83.600	-25.295,44



UA 262	Sportplätze	RA2023	VA2023	Differenz	RA2023	VA2023	Differenz
		Ergebnisrechnung			Finanzierungsrechnung		
SA 0 / SA 1	(0) Nettoergebnis (21 - 22) / Saldo (1) Geldfluss aus der operativen Gebarung (31 - 32)	-99.574,98	-95.900	-3.674,98	-77.510,39	-75.300	-2.210,39
SA 00	Nettoergebnis nach Zuweisung und Entnahmen von Haushaltsrücklagen (SA 0 +/- SU 23)	-99.574,98	-95.900	-3.674,98			
SA 2	Saldo (2) Geldfluss aus der investiven Gebarung (33 - 34)				-8.652,67	-2.500	-6.152,67
SA 3	Saldo (3) Nettofinanzierungssaldo (SA 1 + SA 2)				-86.163,06	-77.800	-8.363,06
SA 4	Saldo (4) Geldfluss aus der Finanzierungstätigkeit (35 - 36)				0,00	0	0,00
SA 5	Saldo (5) Geldfluss aus der voranschlagswirksamen Gebarung (SA 3 + SA 4)				-86.163,06	-77.800	-8.363,06
Ansatz 26200 Konto	Sportplätze	RA2023	VA2023	Differenz	RA2023	VA2023	Differenz
		Ergebnisrechnung			Finanzierungsrechnung		
Operative Gebarung							
26200 813000	Erträge aus der Auflösung von Investitionszuschüssen (Kapitaltransfers)	3.768,00	3.800	-32,00			
26200 816000	Kostenbeiträge (Kostensätze) für sonstige Leistungen	315,00	200	115,00	315,00	200	115,00
26200 829003	Versicherungen Schadenersatz	3.711,62	0	3.711,62	3.711,62	0	3.711,62
SU 21 / SU 31	Summe Erträge / Einzahlungen operative Gebarung	7.794,62	4.000	3.794,62	4.026,62	200	3.826,62
26200 400000	Geringwertige Wirtschaftsgüter (GWG)	1.551,60	2.600	-1.048,40	1.551,60	2.600	-1.048,40
26200 454000	Reinigungsmittel	1.976,61	1.200	776,61	1.976,61	1.200	776,61
26200 458000	Mittel zur ärztlichen Betreuung und Gesundheitsvorsorge	146,75	100	46,75	146,75	100	46,75
26200 459000	Sonstige Verbrauchsgüter	3.842,88	3.500	342,88	3.842,88	3.500	342,88
26200 600000	Energiebezüge Strom	7.405,99	8.400	-994,01	7.405,99	8.400	-994,01
26200 600001	Energiebezüge Gas	2.229,21	2.200	29,21	2.229,21	2.200	29,21
26200 612000	Instandhaltung von Wasser- und Abwasserbauten und -anlagen	0,00	600	-600,00	0,00	600	-600,00
26200 613000	Instandhaltung von sonstigen Grundstückseinrichtungen	14.655,60	15.000	-344,40	14.655,60	15.000	-344,40
26200 614000	Instandhaltung von Gebäuden und Bauten	6.284,88	6.000	284,88	6.284,88	6.000	284,88
26200 616000	Instandhaltung von Maschinen und maschinellen Anlagen	1.438,00	1.000	438,00	1.438,00	1.000	438,00
26200 618000	Instandhaltung von sonstigen Anlagen	1.001,90	500	501,90	1.001,90	500	501,90
26200 631000	Telekommunikationsdienste	953,45	1.000	-46,55	993,16	1.000	-6,84
26200 670000	Versicherungen	2.450,96	2.500	-49,04	2.450,96	2.500	-49,04
26200 680000	Planmäßige Abschreibung	23.076,80	23.100	-23,20			
26200 700000	Miet- und Pacht Aufwand	1.060,00	1.200	-140,00	1.060,00	1.200	-140,00
26200 720100	Kostenbeiträge für Verwaltungsleistungen	5.067,41	6.800	-1.732,59	5.067,41	6.800	-1.732,59
26200 723000	Amtspauschalien und Repräsentationsaufwendungen	633,50	0	633,50	633,50	0	633,50
26200 728000	Entgelte für sonstige Leistungen	25.048,56	19.000	6.048,56	25.048,56	19.000	6.048,56
26200 729000	Sonstige Aufwendungen	0,00	200	-200,00	0,00	200	-200,00
26200 757000	Subvention SV Zillingdorf	5.750,00	3.700	2.050,00	5.750,00	3.700	2.050,00
SU 22 / SU 32	Summe Aufwendungen / Auszahlungen operative Gebarung	104.574,10	98.600	5.974,10	81.537,01	75.500	6.037,01
SA 0 / SA 1	(0) Nettoergebnis (21 - 22) / Saldo (1) Geldfluss aus der operativen Gebarung (31 - 32)	-96.779,48	-94.600	-2.179,48	-77.510,39	-75.300	-2.210,39



Ansatz 26200 Konto	Sportplätze	RA2023	VA2023	Differenz	RA2023	VA2023	Differenz
		Ergebnisrechnung			Finanzierungsrechnung		
SU 23	Summe Haushaltsrücklagen	0,00	0	0,00			
SA 00	Nettoergebnis nach Zuweisung und Entnahmen von Haushaltsrücklagen (SA 0 +/- SU 23)	-96.779,48	-94.600	-2.179,48			
Investive Gebarung							
SU 33	Summe Einzahlungen investive Gebarung				0,00	0	0,00
26200 006000	Sonstige Grundstückseinrichtungen				872,49	0	872,49
26200 042000	Amts-, Betriebs- und Geschäftsausstattung				0,00	2.500	-2.500,00
SU 34	Summe Auszahlungen investive Gebarung				872,49	2.500	-1.627,51
SA 2	Saldo (2) Geldfluss aus der investiven Gebarung (33 - 34)				-872,49	-2.500	1.627,51
SA 3	Saldo (3) Nettofinanzierungssaldo (SA 1 + SA 2)				-78.382,88	-77.800	-582,88
Finanzierungstätigkeit							
SU 35	Summe Einzahlungen aus der Finanzierungstätigkeit				0,00	0	0,00
SU 36	Summe Auszahlungen aus der Finanzierungstätigkeit				0,00	0	0,00
SA 4	Saldo (4) Geldfluss aus der Finanzierungstätigkeit (35 - 36)				0,00	0	0,00
SA 5	Saldo (5) Geldfluss aus der voranschlagswirksamen Gebarung (SA 3 + SA 4)				-78.382,88	-77.800	-582,88



Ansatz 26210 Konto	Trainingsplatz	RA2023	VA2023	Differenz	RA2023	VA2023	Differenz
		Ergebnisrechnung			Finanzierungsrechnung		
Operative Gebarung							
26210 813000	Erträge aus der Auflösung von Investitionszuschüssen (Kapitaltransfers)	4.660,90	4.700	-39,10			
SU 21 / SU 31	Summe Erträge / Einzahlungen operative Gebarung	4.660,90	4.700	-39,10	0,00	0	0,00
26210 680000	Planmäßige Abschreibung	6.272,28	6.000	272,28			
26210 683000	Verluste aus dem Abgang von Sachanlagen und immateriellen Vermögenswerten	1.184,12	0	1.184,12			
SU 22 / SU 32	Summe Aufwendungen / Auszahlungen operative Gebarung	7.456,40	6.000	1.456,40	0,00	0	0,00
SA 0 / SA 1	(0) Nettoergebnis (21 - 22) / Saldo (1) Geldfluss aus der operativen Gebarung (31 - 32)	-2.795,50	-1.300	-1.495,50	0,00	0	0,00
SU 23	Summe Haushaltsrücklagen	0,00	0	0,00			
SA 00	Nettoergebnis nach Zuweisung und Entnahmen von Haushaltsrücklagen (SA 0 +/- SU 23)	-2.795,50	-1.300	-1.495,50			
Investive Gebarung							
SU 33	Summe Einzahlungen investive Gebarung				0,00	0	0,00
26210 006000	Sonstige Grundstückseinrichtungen				7.780,18	0	7.780,18
SU 34	Summe Auszahlungen investive Gebarung				7.780,18	0	7.780,18
SA 2	Saldo (2) Geldfluss aus der investiven Gebarung (33 - 34)				-7.780,18	0	-7.780,18
SA 3	Saldo (3) Nettofinanzierungssaldo (SA 1 + SA 2)				-7.780,18	0	-7.780,18
Finanzierungstätigkeit							
SU 35	Summe Einzahlungen aus der Finanzierungstätigkeit				0,00	0	0,00
SU 36	Summe Auszahlungen aus der Finanzierungstätigkeit				0,00	0	0,00
SA 4	Saldo (4) Geldfluss aus der Finanzierungstätigkeit (35 - 36)				0,00	0	0,00
SA 5	Saldo (5) Geldfluss aus der voranschlagswirksamen Gebarung (SA 3 + SA 4)				-7.780,18	0	-7.780,18
UA 265	Tennisplätze und -hallen	RA2023	VA2023	Differenz	RA2023	VA2023	Differenz
		Ergebnisrechnung			Finanzierungsrechnung		
SA 0 / SA 1	(0) Nettoergebnis (21 - 22) / Saldo (1) Geldfluss aus der operativen Gebarung (31 - 32)	-11.408,42	-6.400	-5.008,42	-6.898,41	-2.100	-4.798,41
SA 00	Nettoergebnis nach Zuweisung und Entnahmen von Haushaltsrücklagen (SA 0 +/- SU 23)	-11.408,42	-6.400	-5.008,42			
SA 2	Saldo (2) Geldfluss aus der investiven Gebarung (33 - 34)				-9.442,80	0	-9.442,80
SA 3	Saldo (3) Nettofinanzierungssaldo (SA 1 + SA 2)				-16.341,21	-2.100	-14.241,21
SA 4	Saldo (4) Geldfluss aus der Finanzierungstätigkeit (35 - 36)				0,00	0	0,00
SA 5	Saldo (5) Geldfluss aus der voranschlagswirksamen Gebarung (SA 3 + SA 4)				-16.341,21	-2.100	-14.241,21



Ansatz 26500 Konto	Tennisplätze und -hallen	RA2023	VA2023	Differenz	RA2023	VA2023	Differenz
		Ergebnisrechnung			Finanzierungsrechnung		
Operative Gebarung							
26500 813000	Erträge aus der Auflösung von Investitionszuschüssen (Kapitaltransfers)	679,88	700	-20,12			
SU 21 / SU 31	Summe Erträge / Einzahlungen operative Gebarung	679,88	700	-20,12	0,00	0	0,00
26500 613000	Instandhaltung von sonstigen Grundstückseinrichtungen	85,48	0	85,48	85,48	0	85,48
26500 680000	Planmäßige Abschreibung	5.189,89	5.000	189,89			
26500 720100	Kostenbeiträge für Verwaltungsleistungen	1.712,93	300	1.412,93	1.712,93	300	1.412,93
26500 757000	Subventionen	5.100,00	1.800	3.300,00	5.100,00	1.800	3.300,00
SU 22 / SU 32	Summe Aufwendungen / Auszahlungen operative Gebarung	12.088,30	7.100	4.988,30	6.898,41	2.100	4.798,41
SA 0 / SA 1	(0) Nettoergebnis (21 - 22) / Saldo (1) Geldfluss aus der operativen Gebarung (31 - 32)	-11.408,42	-6.400	-5.008,42	-6.898,41	-2.100	-4.798,41
SU 23	Summe Haushaltsrücklagen	0,00	0	0,00			
SA 00	Nettoergebnis nach Zuweisung und Entnahmen von Haushaltsrücklagen (SA 0 +/- SU 23)	-11.408,42	-6.400	-5.008,42			
Investive Gebarung							
SU 33	Summe Einzahlungen investive Gebarung				0,00	0	0,00
26500 006000	Sonstige Grundstückseinrichtungen				9.442,80	0	9.442,80
SU 34	Summe Auszahlungen investive Gebarung				9.442,80	0	9.442,80
SA 2	Saldo (2) Geldfluss aus der investiven Gebarung (33 - 34)				-9.442,80	0	-9.442,80
SA 3	Saldo (3) Nettofinanzierungssaldo (SA 1 + SA 2)				-16.341,21	-2.100	-14.241,21
Finanzierungstätigkeit							
SU 35	Summe Einzahlungen aus der Finanzierungstätigkeit				0,00	0	0,00
SU 36	Summe Auszahlungen aus der Finanzierungstätigkeit				0,00	0	0,00
SA 4	Saldo (4) Geldfluss aus der Finanzierungstätigkeit (35 - 36)				0,00	0	0,00
SA 5	Saldo (5) Geldfluss aus der voranschlagswirksamen Gebarung (SA 3 + SA 4)				-16.341,21	-2.100	-14.241,21
UA 269	Sonstige Einrichtungen und Maßnahmen	RA2023	VA2023	Differenz	RA2023	VA2023	Differenz
		Ergebnisrechnung			Finanzierungsrechnung		
SA 0 / SA 1	(0) Nettoergebnis (21 - 22) / Saldo (1) Geldfluss aus der operativen Gebarung (31 - 32)	-6.475,65	-3.700	-2.775,65	-6.391,17	-3.700	-2.691,17
SA 00	Nettoergebnis nach Zuweisung und Entnahmen von Haushaltsrücklagen (SA 0 +/- SU 23)	-6.475,65	-3.700	-2.775,65			
SA 2	Saldo (2) Geldfluss aus der investiven Gebarung (33 - 34)				0,00	0	0,00
SA 3	Saldo (3) Nettofinanzierungssaldo (SA 1 + SA 2)				-6.391,17	-3.700	-2.691,17
SA 4	Saldo (4) Geldfluss aus der Finanzierungstätigkeit (35 - 36)				0,00	0	0,00
SA 5	Saldo (5) Geldfluss aus der voranschlagswirksamen Gebarung (SA 3 + SA 4)				-6.391,17	-3.700	-2.691,17



Ansatz 26900 Konto	Sonstige Einrichtungen und Maßnahmen	RA2023	VA2023	Differenz	RA2023	VA2023	Differenz
		Ergebnisrechnung			Finanzierungsrechnung		
Operative Gebarung							
SU 21 / SU 31	Summe Erträge / Einzahlungen operative Gebarung	0,00	0	0,00	0,00	0	0,00
26900 720100	Kostenbeiträge für Verwaltungsleistungen	1.391,75	1.000	391,75	1.391,75	1.000	391,75
26900 728000	Kosten für Wandertag	1.928,84	1.400	528,84	1.928,84	1.400	528,84
SU 22 / SU 32	Summe Aufwendungen / Auszahlungen operative Gebarung	3.320,59	2.400	920,59	3.320,59	2.400	920,59
SA 0 / SA 1	(0) Nettoergebnis (21 - 22) / Saldo (1) Geldfluss aus der operativen Gebarung (31 - 32)	-3.320,59	-2.400	-920,59	-3.320,59	-2.400	-920,59
SU 23	Summe Haushaltsrücklagen	0,00	0	0,00			
SA 00	Nettoergebnis nach Zuweisung und Entnahmen von Haushaltsrücklagen (SA 0 +/- SU 23)	-3.320,59	-2.400	-920,59			
Investive Gebarung							
SU 33	Summe Einzahlungen investive Gebarung				0,00	0	0,00
SU 34	Summe Auszahlungen investive Gebarung				0,00	0	0,00
SA 2	Saldo (2) Geldfluss aus der investiven Gebarung (33 - 34)				0,00	0	0,00
SA 3	Saldo (3) Nettofinanzierungssaldo (SA 1 + SA 2)				-3.320,59	-2.400	-920,59
Finanzierungstätigkeit							
SU 35	Summe Einzahlungen aus der Finanzierungstätigkeit				0,00	0	0,00
SU 36	Summe Auszahlungen aus der Finanzierungstätigkeit				0,00	0	0,00
SA 4	Saldo (4) Geldfluss aus der Finanzierungstätigkeit (35 - 36)				0,00	0	0,00
SA 5	Saldo (5) Geldfluss aus der voranschlagswirksamen Gebarung (SA 3 + SA 4)				-3.320,59	-2.400	-920,59



Ansatz 26910 Konto	LC Blattla	RA2023	VA2023	Differenz	RA2023	VA2023	Differenz
		Ergebnisrechnung			Finanzierungsrechnung		
Operative Gebarung							
SU 21 / SU 31	Summe Erträge / Einzahlungen operative Gebarung	0,00	0	0,00	0,00	0	0,00
26910 720100	Kostenbeiträge für Verwaltungsleistungen	1.070,58	0	1.070,58	1.070,58	0	1.070,58
26910 757000	Subventionen	2.084,48	1.300	784,48	2.000,00	1.300	700,00
SU 22 / SU 32	Summe Aufwendungen / Auszahlungen operative Gebarung	3.155,06	1.300	1.855,06	3.070,58	1.300	1.770,58
SA 0 / SA 1	(0) Nettoergebnis (21 - 22) / Saldo (1) Geldfluss aus der operativen Gebarung (31 - 32)	-3.155,06	-1.300	-1.855,06	-3.070,58	-1.300	-1.770,58
SU 23	Summe Haushaltsrücklagen	0,00	0	0,00			
SA 00	Nettoergebnis nach Zuweisung und Entnahmen von Haushaltsrücklagen (SA 0 +/- SU 23)	-3.155,06	-1.300	-1.855,06			
Investive Gebarung							
SU 33	Summe Einzahlungen investive Gebarung				0,00	0	0,00
SU 34	Summe Auszahlungen investive Gebarung				0,00	0	0,00
SA 2	Saldo (2) Geldfluss aus der investiven Gebarung (33 - 34)				0,00	0	0,00
SA 3	Saldo (3) Nettofinanzierungssaldo (SA 1 + SA 2)				-3.070,58	-1.300	-1.770,58
Finanzierungstätigkeit							
SU 35	Summe Einzahlungen aus der Finanzierungstätigkeit				0,00	0	0,00
SU 36	Summe Auszahlungen aus der Finanzierungstätigkeit				0,00	0	0,00
SA 4	Saldo (4) Geldfluss aus der Finanzierungstätigkeit (35 - 36)				0,00	0	0,00
SA 5	Saldo (5) Geldfluss aus der voranschlagswirksamen Gebarung (SA 3 + SA 4)				-3.070,58	-1.300	-1.770,58
A 28							
A 28	Forschung und Wissenschaft	RA2023	VA2023	Differenz	RA2023	VA2023	Differenz
		Ergebnisrechnung			Finanzierungsrechnung		
SA 0 / SA 1	(0) Nettoergebnis (21 - 22) / Saldo (1) Geldfluss aus der operativen Gebarung (31 - 32)	0,00	-1.300	1.300,00	0,00	-1.300	1.300,00
SA 00	Nettoergebnis nach Zuweisung und Entnahmen von Haushaltsrücklagen (SA 0 +/- SU 23)	0,00	-1.300	1.300,00			
SA 2	Saldo (2) Geldfluss aus der investiven Gebarung (33 - 34)				0,00	0	0,00
SA 3	Saldo (3) Nettofinanzierungssaldo (SA 1 + SA 2)				0,00	-1.300	1.300,00
SA 4	Saldo (4) Geldfluss aus der Finanzierungstätigkeit (35 - 36)				0,00	0	0,00
SA 5	Saldo (5) Geldfluss aus der voranschlagswirksamen Gebarung (SA 3 + SA 4)				0,00	-1.300	1.300,00



UA 282	Studienbeihilfen	RA2023	VA2023	Differenz	RA2023	VA2023	Differenz
		Ergebnisrechnung			Finanzierungsrechnung		
SA 0 / SA 1	(0) Nettoergebnis (21 - 22) / Saldo (1) Geldfluss aus der operativen Gebarung (31 - 32)	0,00	-1.300	1.300,00	0,00	-1.300	1.300,00
SA 00	Nettoergebnis nach Zuweisung und Entnahmen von Haushaltsrücklagen (SA 0 +/- SU 23)	0,00	-1.300	1.300,00			
SA 2	Saldo (2) Geldfluss aus der investiven Gebarung (33 - 34)				0,00	0	0,00
SA 3	Saldo (3) Nettofinanzierungssaldo (SA 1 + SA 2)				0,00	-1.300	1.300,00
SA 4	Saldo (4) Geldfluss aus der Finanzierungstätigkeit (35 - 36)				0,00	0	0,00
SA 5	Saldo (5) Geldfluss aus der voranschlagswirksamen Gebarung (SA 3 + SA 4)				0,00	-1.300	1.300,00
Ansatz 28200 Konto	Studienbeihilfen	RA2023	VA2023	Differenz	RA2023	VA2023	Differenz
		Ergebnisrechnung			Finanzierungsrechnung		
Operative Gebarung							
SU 21 / SU 31	Summe Erträge / Einzahlungen operative Gebarung	0,00	0	0,00	0,00	0	0,00
28200 768000	NÖ Semesterticket	0,00	1.300	-1.300,00	0,00	1.300	-1.300,00
SU 22 / SU 32	Summe Aufwendungen / Auszahlungen operative Gebarung	0,00	1.300	-1.300,00	0,00	1.300	-1.300,00
SA 0 / SA 1	(0) Nettoergebnis (21 - 22) / Saldo (1) Geldfluss aus der operativen Gebarung (31 - 32)	0,00	-1.300	1.300,00	0,00	-1.300	1.300,00
SU 23	Summe Haushaltsrücklagen	0,00	0	0,00			
SA 00	Nettoergebnis nach Zuweisung und Entnahmen von Haushaltsrücklagen (SA 0 +/- SU 23)	0,00	-1.300	1.300,00			
Investive Gebarung							
SU 33	Summe Einzahlungen investive Gebarung				0,00	0	0,00
SU 34	Summe Auszahlungen investive Gebarung				0,00	0	0,00
SA 2	Saldo (2) Geldfluss aus der investiven Gebarung (33 - 34)				0,00	0	0,00
SA 3	Saldo (3) Nettofinanzierungssaldo (SA 1 + SA 2)				0,00	-1.300	1.300,00
Finanzierungstätigkeit							
SU 35	Summe Einzahlungen aus der Finanzierungstätigkeit				0,00	0	0,00
SU 36	Summe Auszahlungen aus der Finanzierungstätigkeit				0,00	0	0,00
SA 4	Saldo (4) Geldfluss aus der Finanzierungstätigkeit (35 - 36)				0,00	0	0,00
SA 5	Saldo (5) Geldfluss aus der voranschlagswirksamen Gebarung (SA 3 + SA 4)				0,00	-1.300	1.300,00



Detailnachweis der Konten

Einzelplan 3	Kunst, Kultur und Kultus (Länder und Gemeinden)	RA2023	VA2023	Differenz	RA2023	VA2023	Differenz
		Ergebnisrechnung			Finanzierungsrechnung		
SA 0 / SA 1	(0) Nettoergebnis (21 - 22) / Saldo (1) Geldfluss aus der operativen Gebarung (31 - 32)	-89.562,48	-97.500	7.937,52	-58.882,36	-67.400	8.517,64
SA 00	Nettoergebnis nach Zuweisung und Entnahmen von Haushaltsrücklagen (SA 0 +/- SU 23)	-89.562,48	-97.500	7.937,52			
SA 2	Saldo (2) Geldfluss aus der investiven Gebarung (33 - 34)				0,00	-1.500	1.500,00
SA 3	Saldo (3) Nettofinanzierungssaldo (SA 1 + SA 2)				-58.882,36	-68.900	10.017,64
SA 4	Saldo (4) Geldfluss aus der Finanzierungstätigkeit (35 - 36)				0,00	0	0,00
SA 5	Saldo (5) Geldfluss aus der voranschlagswirksamen Gebarung (SA 3 + SA 4)				-58.882,36	-68.900	10.017,64
A 32	Musik und darstellende Kunst	RA2023	VA2023	Differenz	RA2023	VA2023	Differenz
		Ergebnisrechnung			Finanzierungsrechnung		
SA 0 / SA 1	(0) Nettoergebnis (21 - 22) / Saldo (1) Geldfluss aus der operativen Gebarung (31 - 32)	-83.526,99	-97.000	13.473,01	-52.903,30	-66.900	13.996,70
SA 00	Nettoergebnis nach Zuweisung und Entnahmen von Haushaltsrücklagen (SA 0 +/- SU 23)	-83.526,99	-97.000	13.473,01			
SA 2	Saldo (2) Geldfluss aus der investiven Gebarung (33 - 34)				0,00	-1.500	1.500,00
SA 3	Saldo (3) Nettofinanzierungssaldo (SA 1 + SA 2)				-52.903,30	-68.400	15.496,70
SA 4	Saldo (4) Geldfluss aus der Finanzierungstätigkeit (35 - 36)				0,00	0	0,00
SA 5	Saldo (5) Geldfluss aus der voranschlagswirksamen Gebarung (SA 3 + SA 4)				-52.903,30	-68.400	15.496,70
UA 320	Ausbildung in Musik und darstellender Kunst	RA2023	VA2023	Differenz	RA2023	VA2023	Differenz
		Ergebnisrechnung			Finanzierungsrechnung		
SA 0 / SA 1	(0) Nettoergebnis (21 - 22) / Saldo (1) Geldfluss aus der operativen Gebarung (31 - 32)	-26.502,33	-40.300	13.797,67	-26.059,83	-40.300	14.240,17
SA 00	Nettoergebnis nach Zuweisung und Entnahmen von Haushaltsrücklagen (SA 0 +/- SU 23)	-26.502,33	-40.300	13.797,67			
SA 2	Saldo (2) Geldfluss aus der investiven Gebarung (33 - 34)				0,00	0	0,00
SA 3	Saldo (3) Nettofinanzierungssaldo (SA 1 + SA 2)				-26.059,83	-40.300	14.240,17
SA 4	Saldo (4) Geldfluss aus der Finanzierungstätigkeit (35 - 36)				0,00	0	0,00
SA 5	Saldo (5) Geldfluss aus der voranschlagswirksamen Gebarung (SA 3 + SA 4)				-26.059,83	-40.300	14.240,17



Ansatz 32000 Konto	Ausbildung in Musik und darstellender Kunst	RA2023	VA2023	Differenz	RA2023	VA2023	Differenz
		Ergebnisrechnung			Finanzierungsrechnung		
Operative Gebarung							
32000 816000	Kostenbeiträge (Kostensätze) für sonstige Leistungen Musikschulbeiträge	22.613,50	22.400	213,50	23.056,00	22.400	656,00
SU 21 / SU 31	Summe Erträge / Einzahlungen operative Gebarung	22.613,50	22.400	213,50	23.056,00	22.400	656,00
32000 720000	Kostenbeiträge (Kostensätze) für Leistungen, Elternbeiträge Musikschule	22.181,00	22.200	-19,00	22.181,00	22.200	-19,00
32000 752000	Transfers an Musikschulverband	26.934,83	40.000	-13.065,17	26.934,83	40.000	-13.065,17
32000 768000	Subvention Musikschüler	0,00	500	-500,00	0,00	500	-500,00
SU 22 / SU 32	Summe Aufwendungen / Auszahlungen operative Gebarung	49.115,83	62.700	-13.584,17	49.115,83	62.700	-13.584,17
SA 0 / SA 1	(0) Nettoergebnis (21 - 22) / Saldo (1) Geldfluss aus der operativen Gebarung (31 - 32)	-26.502,33	-40.300	13.797,67	-26.059,83	-40.300	14.240,17
SU 23	Summe Haushaltsrücklagen	0,00	0	0,00			
SA 00	Nettoergebnis nach Zuweisung und Entnahmen von Haushaltsrücklagen (SA 0 +/- SU 23)	-26.502,33	-40.300	13.797,67			
Investive Gebarung							
SU 33	Summe Einzahlungen investive Gebarung				0,00	0	0,00
SU 34	Summe Auszahlungen investive Gebarung				0,00	0	0,00
SA 2	Saldo (2) Geldfluss aus der investiven Gebarung (33 - 34)				0,00	0	0,00
SA 3	Saldo (3) Nettofinanzierungssaldo (SA 1 + SA 2)				-26.059,83	-40.300	14.240,17
Finanzierungstätigkeit							
SU 35	Summe Einzahlungen aus der Finanzierungstätigkeit				0,00	0	0,00
SU 36	Summe Auszahlungen aus der Finanzierungstätigkeit				0,00	0	0,00
SA 4	Saldo (4) Geldfluss aus der Finanzierungstätigkeit (35 - 36)				0,00	0	0,00
SA 5	Saldo (5) Geldfluss aus der voranschlagswirksamen Gebarung (SA 3 + SA 4)				-26.059,83	-40.300	14.240,17
UA 321	Einrichtungen der Musikpflege	RA2023	VA2023	Differenz	RA2023	VA2023	Differenz
		Ergebnisrechnung			Finanzierungsrechnung		
SA 0 / SA 1	(0) Nettoergebnis (21 - 22) / Saldo (1) Geldfluss aus der operativen Gebarung (31 - 32)	-53.024,66	-53.400	375,34	-22.843,47	-23.300	456,53
SA 00	Nettoergebnis nach Zuweisung und Entnahmen von Haushaltsrücklagen (SA 0 +/- SU 23)	-53.024,66	-53.400	375,34			
SA 2	Saldo (2) Geldfluss aus der investiven Gebarung (33 - 34)				0,00	-1.500	1.500,00
SA 3	Saldo (3) Nettofinanzierungssaldo (SA 1 + SA 2)				-22.843,47	-24.800	1.956,53
SA 4	Saldo (4) Geldfluss aus der Finanzierungstätigkeit (35 - 36)				0,00	0	0,00
SA 5	Saldo (5) Geldfluss aus der voranschlagswirksamen Gebarung (SA 3 + SA 4)				-22.843,47	-24.800	1.956,53



Ansatz 32100 Konto	Einrichtungen der Musikpflege	RA2023	VA2023	Differenz	RA2023	VA2023	Differenz
		Ergebnisrechnung			Finanzierungsrechnung		
Operative Gebarung							
32100 810000	Erträge aus Leistungen	0,00	300	-300,00	0,00	300	-300,00
32100 811000	Miet- und Pachtvertrag - BK Musikschulverband	3.389,81	5.600	-2.210,19	3.389,81	5.600	-2.210,19
32100 813000	Erträge aus der Auflösung von Investitionszuschüssen (Kapitaltransfers)	7.763,64	7.800	-36,36			
SU 21 / SU 31	Summe Erträge / Einzahlungen operative Gebarung	11.153,45	13.700	-2.546,55	3.389,81	5.900	-2.510,19
32100 400000	Geringwertige Wirtschaftsgüter (GWG)	753,43	300	453,43	753,43	300	453,43
32100 454000	Reinigungsmittel	473,34	1.000	-526,66	473,34	1.000	-526,66
32100 457000	Druckwerke	0,00	1.000	-1.000,00	0,00	1.000	-1.000,00
32100 458000	Mittel zur ärztlichen Betreuung und Gesundheitsvorsorge	31,24	100	-68,76	31,24	100	-68,76
32100 459000	Sonstige Verbrauchsgüter	37,89	200	-162,11	37,89	200	-162,11
32100 600000	Energiebezüge Strom	7.793,26	7.100	693,26	7.793,26	7.100	693,26
32100 600001	Energiebezüge Gas	2.041,35	1.500	541,35	2.041,35	1.500	541,35
32100 614000	Instandhaltung von Gebäuden und Bauten	4.633,23	5.000	-366,77	4.633,23	5.000	-366,77
32100 618000	Instandhaltung von sonstigen Anlagen	29,99	500	-470,01	29,99	500	-470,01
32100 631000	Telekommunikationsdienste	689,93	700	-10,07	689,28	700	-10,72
32100 670000	Versicherungen	2.861,97	2.700	161,97	2.861,97	2.700	161,97
32100 680000	Planmäßige Abschreibung	37.944,18	37.900	44,18			
32100 710000	Öffentliche Abgaben, ohne Gebühren gemäß FAG	2.845,60	100	2.745,60	2.845,60	100	2.745,60
32100 711000	Gebühren für die Benützung von Gemeindeeinrichtungen und Anlagen gemäß FAG	1.220,15	1.300	-79,85	1.220,15	1.300	-79,85
32100 720100	Kostenbeiträge für Verwaltungsleistungen	2.248,22	1.600	648,22	2.248,22	1.600	648,22
32100 723000	Amtspauschalien und Repräsentationsaufwendungen	0,00	1.000	-1.000,00	0,00	1.000	-1.000,00
32100 726000	Mitgliedsbeiträge Blasmusikverband	50,00	100	-50,00	50,00	100	-50,00
32100 728000	Entgelte für sonstige Leistungen	524,33	5.000	-4.475,67	524,33	5.000	-4.475,67
SU 22 / SU 32	Summe Aufwendungen / Auszahlungen operative Gebarung	64.178,11	67.100	-2.921,89	26.233,28	29.200	-2.966,72
SA 0 / SA 1	(0) Nettoergebnis (21 - 22) / Saldo (1) Geldfluss aus der operativen Gebarung (31 - 32)	-53.024,66	-53.400	375,34	-22.843,47	-23.300	456,53
SU 23	Summe Haushaltsrücklagen	0,00	0	0,00			
SA 00	Nettoergebnis nach Zuweisung und Entnahmen von Haushaltsrücklagen (SA 0 +/- SU 23)	-53.024,66	-53.400	375,34			
Investive Gebarung							
SU 33	Summe Einzahlungen investive Gebarung				0,00	0	0,00
32100 042000	Amts-, Betriebs- und Geschäftsausstattung				0,00	1.500	-1.500,00
SU 34	Summe Auszahlungen investive Gebarung				0,00	1.500	-1.500,00
SA 2	Saldo (2) Geldfluss aus der investiven Gebarung (33 - 34)				0,00	-1.500	1.500,00
SA 3	Saldo (3) Nettofinanzierungssaldo (SA 1 + SA 2)				-22.843,47	-24.800	1.956,53
Finanzierungstätigkeit							
SU 35	Summe Einzahlungen aus der Finanzierungstätigkeit				0,00	0	0,00
SU 36	Summe Auszahlungen aus der Finanzierungstätigkeit				0,00	0	0,00



Ansatz 32100 Konto	Einrichtungen der Musikpflege	RA2023	VA2023	Differenz	RA2023	VA2023	Differenz
		Ergebnisrechnung			Finanzierungsrechnung		
SA 4	Saldo (4) Geldfluss aus der Finanzierungstätigkeit (35 - 36)				0,00	0	0,00
SA 5	Saldo (5) Geldfluss aus der voranschlagswirksamen Gebarung (SA 3 + SA 4)				-22.843,47	-24.800	1.956,53
UA 322	Maßnahmen zur Förderung der Musikpflege	RA2023	VA2023	Differenz	RA2023	VA2023	Differenz
		Ergebnisrechnung			Finanzierungsrechnung		
SA 0 / SA 1	(0) Nettoergebnis (21 - 22) / Saldo (1) Geldfluss aus der operativen Gebarung (31 - 32)	-4.000,00	-3.300	-700,00	-4.000,00	-3.300	-700,00
SA 00	Nettoergebnis nach Zuweisung und Entnahmen von Haushaltsrücklagen (SA 0 +/- SU 23)	-4.000,00	-3.300	-700,00			
SA 2	Saldo (2) Geldfluss aus der investiven Gebarung (33 - 34)				0,00	0	0,00
SA 3	Saldo (3) Nettofinanzierungssaldo (SA 1 + SA 2)				-4.000,00	-3.300	-700,00
SA 4	Saldo (4) Geldfluss aus der Finanzierungstätigkeit (35 - 36)				0,00	0	0,00
SA 5	Saldo (5) Geldfluss aus der voranschlagswirksamen Gebarung (SA 3 + SA 4)				-4.000,00	-3.300	-700,00
Ansatz 32200	Maßnahmen zur Förderung der Musikpflege	RA2023	VA2023	Differenz	RA2023	VA2023	Differenz
Konto		Ergebnisrechnung			Finanzierungsrechnung		
Operative Gebarung							
SU 21 / SU 31	Summe Erträge / Einzahlungen operative Gebarung	0,00	0	0,00	0,00	0	0,00
32200 757000	Subvention Musikverein	4.000,00	3.300	700,00	4.000,00	3.300	700,00
SU 22 / SU 32	Summe Aufwendungen / Auszahlungen operative Gebarung	4.000,00	3.300	700,00	4.000,00	3.300	700,00
SA 0 / SA 1	(0) Nettoergebnis (21 - 22) / Saldo (1) Geldfluss aus der operativen Gebarung (31 - 32)	-4.000,00	-3.300	-700,00	-4.000,00	-3.300	-700,00
SU 23	Summe Haushaltsrücklagen	0,00	0	0,00			
SA 00	Nettoergebnis nach Zuweisung und Entnahmen von Haushaltsrücklagen (SA 0 +/- SU 23)	-4.000,00	-3.300	-700,00			
Investive Gebarung							
SU 33	Summe Einzahlungen investive Gebarung				0,00	0	0,00
SU 34	Summe Auszahlungen investive Gebarung				0,00	0	0,00
SA 2	Saldo (2) Geldfluss aus der investiven Gebarung (33 - 34)				0,00	0	0,00
SA 3	Saldo (3) Nettofinanzierungssaldo (SA 1 + SA 2)				-4.000,00	-3.300	-700,00
Finanzierungstätigkeit							
SU 35	Summe Einzahlungen aus der Finanzierungstätigkeit				0,00	0	0,00
SU 36	Summe Auszahlungen aus der Finanzierungstätigkeit				0,00	0	0,00
SA 4	Saldo (4) Geldfluss aus der Finanzierungstätigkeit (35 - 36)				0,00	0	0,00
SA 5	Saldo (5) Geldfluss aus der voranschlagswirksamen Gebarung (SA 3 + SA 4)				-4.000,00	-3.300	-700,00



A 36	Heimatspflege	RA2023	VA2023	Differenz	RA2023	VA2023	Differenz
		Ergebnisrechnung			Finanzierungsrechnung		
SA 0 / SA 1	(0) Nettoergebnis (21 - 22) / Saldo (1) Geldfluss aus der operativen Gebarung (31 - 32)	-5.714,32	-300	-5.414,32	-5.657,89	-300	-5.357,89
SA 00	Nettoergebnis nach Zuweisung und Entnahmen von Haushaltsrücklagen (SA 0 +/- SU 23)	-5.714,32	-300	-5.414,32			
SA 2	Saldo (2) Geldfluss aus der investiven Gebarung (33 - 34)				0,00	0	0,00
SA 3	Saldo (3) Nettofinanzierungssaldo (SA 1 + SA 2)				-5.657,89	-300	-5.357,89
SA 4	Saldo (4) Geldfluss aus der Finanzierungstätigkeit (35 - 36)				0,00	0	0,00
SA 5	Saldo (5) Geldfluss aus der voranschlagswirksamen Gebarung (SA 3 + SA 4)				-5.657,89	-300	-5.357,89
UA 362	Denkmalpflege	RA2023	VA2023	Differenz	RA2023	VA2023	Differenz
		Ergebnisrechnung			Finanzierungsrechnung		
SA 0 / SA 1	(0) Nettoergebnis (21 - 22) / Saldo (1) Geldfluss aus der operativen Gebarung (31 - 32)	-127,80	-300	172,20	-71,37	-300	228,63
SA 00	Nettoergebnis nach Zuweisung und Entnahmen von Haushaltsrücklagen (SA 0 +/- SU 23)	-127,80	-300	172,20			
SA 2	Saldo (2) Geldfluss aus der investiven Gebarung (33 - 34)				0,00	0	0,00
SA 3	Saldo (3) Nettofinanzierungssaldo (SA 1 + SA 2)				-71,37	-300	228,63
SA 4	Saldo (4) Geldfluss aus der Finanzierungstätigkeit (35 - 36)				0,00	0	0,00
SA 5	Saldo (5) Geldfluss aus der voranschlagswirksamen Gebarung (SA 3 + SA 4)				-71,37	-300	228,63



Ansatz 36200 Konto	Denkmalpflege	RA2023	VA2023	Differenz	RA2023	VA2023	Differenz
		Ergebnisrechnung			Finanzierungsrechnung		
Operative Gebarung							
SU 21 / SU 31	Summe Erträge / Einzahlungen operative Gebarung	0,00	0	0,00	0,00	0	0,00
36200 680000	Planmäßige Abschreibung	56,43	0	56,43			
36200 720100	Kostenbeiträge für Verwaltungsleistungen	71,37	300	-228,63	71,37	300	-228,63
SU 22 / SU 32	Summe Aufwendungen / Auszahlungen operative Gebarung	127,80	300	-172,20	71,37	300	-228,63
SA 0 / SA 1	(0) Nettoergebnis (21 - 22) / Saldo (1) Geldfluss aus der operativen Gebarung (31 - 32)	-127,80	-300	172,20	-71,37	-300	228,63
SU 23	Summe Haushaltsrücklagen	0,00	0	0,00			
SA 00	Nettoergebnis nach Zuweisung und Entnahmen von Haushaltsrücklagen (SA 0 +/- SU 23)	-127,80	-300	172,20			
Investive Gebarung							
SU 33	Summe Einzahlungen investive Gebarung				0,00	0	0,00
SU 34	Summe Auszahlungen investive Gebarung				0,00	0	0,00
SA 2	Saldo (2) Geldfluss aus der investiven Gebarung (33 - 34)				0,00	0	0,00
SA 3	Saldo (3) Nettofinanzierungssaldo (SA 1 + SA 2)				-71,37	-300	228,63
Finanzierungstätigkeit							
SU 35	Summe Einzahlungen aus der Finanzierungstätigkeit				0,00	0	0,00
SU 36	Summe Auszahlungen aus der Finanzierungstätigkeit				0,00	0	0,00
SA 4	Saldo (4) Geldfluss aus der Finanzierungstätigkeit (35 - 36)				0,00	0	0,00
SA 5	Saldo (5) Geldfluss aus der voranschlagswirksamen Gebarung (SA 3 + SA 4)				-71,37	-300	228,63
UA 369							
UA 369	Sonstige Einrichtungen und Maßnahmen	RA2023	VA2023	Differenz	RA2023	VA2023	Differenz
		Ergebnisrechnung			Finanzierungsrechnung		
SA 0 / SA 1	(0) Nettoergebnis (21 - 22) / Saldo (1) Geldfluss aus der operativen Gebarung (31 - 32)	-5.586,52	0	-5.586,52	-5.586,52	0	-5.586,52
SA 00	Nettoergebnis nach Zuweisung und Entnahmen von Haushaltsrücklagen (SA 0 +/- SU 23)	-5.586,52	0	-5.586,52			
SA 2	Saldo (2) Geldfluss aus der investiven Gebarung (33 - 34)				0,00	0	0,00
SA 3	Saldo (3) Nettofinanzierungssaldo (SA 1 + SA 2)				-5.586,52	0	-5.586,52
SA 4	Saldo (4) Geldfluss aus der Finanzierungstätigkeit (35 - 36)				0,00	0	0,00
SA 5	Saldo (5) Geldfluss aus der voranschlagswirksamen Gebarung (SA 3 + SA 4)				-5.586,52	0	-5.586,52



Ansatz 36900 Konto	!!! Text nicht gefunden !!!	RA2023	VA2023	Differenz	RA2023	VA2023	Differenz
		Ergebnisrechnung			Finanzierungsrechnung		
Operative Gebarung							
SU 21 / SU 31	Summe Erträge / Einzahlungen operative Gebarung	0,00	0	0,00	0,00	0	0,00
36900 720100	Kostenbeiträge für Verwaltungsleistungen	4.032,52	0	4.032,52	4.032,52	0	4.032,52
36900 757000	Subvention Burschenverein	1.554,00	0	1.554,00	1.554,00	0	1.554,00
SU 22 / SU 32	Summe Aufwendungen / Auszahlungen operative Gebarung	5.586,52	0	5.586,52	5.586,52	0	5.586,52
SA 0 / SA 1	(0) Nettoergebnis (21 - 22) / Saldo (1) Geldfluss aus der operativen Gebarung (31 - 32)	-5.586,52	0	-5.586,52	-5.586,52	0	-5.586,52
SU 23	Summe Haushaltsrücklagen	0,00	0	0,00			
SA 00	Nettoergebnis nach Zuweisung und Entnahmen von Haushaltsrücklagen (SA 0 +/- SU 23)	-5.586,52	0	-5.586,52			
Investive Gebarung							
SU 33	Summe Einzahlungen investive Gebarung				0,00	0	0,00
SU 34	Summe Auszahlungen investive Gebarung				0,00	0	0,00
SA 2	Saldo (2) Geldfluss aus der investiven Gebarung (33 - 34)				0,00	0	0,00
SA 3	Saldo (3) Nettofinanzierungssaldo (SA 1 + SA 2)				-5.586,52	0	-5.586,52
Finanzierungstätigkeit							
SU 35	Summe Einzahlungen aus der Finanzierungstätigkeit				0,00	0	0,00
SU 36	Summe Auszahlungen aus der Finanzierungstätigkeit				0,00	0	0,00
SA 4	Saldo (4) Geldfluss aus der Finanzierungstätigkeit (35 - 36)				0,00	0	0,00
SA 5	Saldo (5) Geldfluss aus der voranschlagswirksamen Gebarung (SA 3 + SA 4)				-5.586,52	0	-5.586,52
A 39							
A 39	Kultus	RA2023	VA2023	Differenz	RA2023	VA2023	Differenz
		Ergebnisrechnung			Finanzierungsrechnung		
SA 0 / SA 1	(0) Nettoergebnis (21 - 22) / Saldo (1) Geldfluss aus der operativen Gebarung (31 - 32)	-321,17	-200	-121,17	-321,17	-200	-121,17
SA 00	Nettoergebnis nach Zuweisung und Entnahmen von Haushaltsrücklagen (SA 0 +/- SU 23)	-321,17	-200	-121,17			
SA 2	Saldo (2) Geldfluss aus der investiven Gebarung (33 - 34)				0,00	0	0,00
SA 3	Saldo (3) Nettofinanzierungssaldo (SA 1 + SA 2)				-321,17	-200	-121,17
SA 4	Saldo (4) Geldfluss aus der Finanzierungstätigkeit (35 - 36)				0,00	0	0,00
SA 5	Saldo (5) Geldfluss aus der voranschlagswirksamen Gebarung (SA 3 + SA 4)				-321,17	-200	-121,17



UA 390	Kirchliche Angelegenheiten	RA2023	VA2023	Differenz	RA2023	VA2023	Differenz
		Ergebnisrechnung			Finanzierungsrechnung		
SA 0 / SA 1	(0) Nettoergebnis (21 - 22) / Saldo (1) Geldfluss aus der operativen Gebarung (31 - 32)	-321,17	-200	-121,17	-321,17	-200	-121,17
SA 00	Nettoergebnis nach Zuweisung und Entnahmen von Haushaltsrücklagen (SA 0 +/- SU 23)	-321,17	-200	-121,17			
SA 2	Saldo (2) Geldfluss aus der investiven Gebarung (33 - 34)				0,00	0	0,00
SA 3	Saldo (3) Nettofinanzierungssaldo (SA 1 + SA 2)				-321,17	-200	-121,17
SA 4	Saldo (4) Geldfluss aus der Finanzierungstätigkeit (35 - 36)				0,00	0	0,00
SA 5	Saldo (5) Geldfluss aus der voranschlagswirksamen Gebarung (SA 3 + SA 4)				-321,17	-200	-121,17
Ansatz 39000 Konto	Kirchliche Angelegenheiten	RA2023	VA2023	Differenz	RA2023	VA2023	Differenz
		Ergebnisrechnung			Finanzierungsrechnung		
Operative Gebarung							
SU 21 / SU 31	Summe Erträge / Einzahlungen operative Gebarung	0,00	0	0,00	0,00	0	0,00
39000 720100	Kostenbeiträge für Verwaltungsleistungen	321,17	200	121,17	321,17	200	121,17
SU 22 / SU 32	Summe Aufwendungen / Auszahlungen operative Gebarung	321,17	200	121,17	321,17	200	121,17
SA 0 / SA 1	(0) Nettoergebnis (21 - 22) / Saldo (1) Geldfluss aus der operativen Gebarung (31 - 32)	-321,17	-200	-121,17	-321,17	-200	-121,17
SU 23	Summe Haushaltsrücklagen	0,00	0	0,00			
SA 00	Nettoergebnis nach Zuweisung und Entnahmen von Haushaltsrücklagen (SA 0 +/- SU 23)	-321,17	-200	-121,17			
Investive Gebarung							
SU 33	Summe Einzahlungen investive Gebarung				0,00	0	0,00
SU 34	Summe Auszahlungen investive Gebarung				0,00	0	0,00
SA 2	Saldo (2) Geldfluss aus der investiven Gebarung (33 - 34)				0,00	0	0,00
SA 3	Saldo (3) Nettofinanzierungssaldo (SA 1 + SA 2)				-321,17	-200	-121,17
Finanzierungstätigkeit							
SU 35	Summe Einzahlungen aus der Finanzierungstätigkeit				0,00	0	0,00
SU 36	Summe Auszahlungen aus der Finanzierungstätigkeit				0,00	0	0,00
SA 4	Saldo (4) Geldfluss aus der Finanzierungstätigkeit (35 - 36)				0,00	0	0,00
SA 5	Saldo (5) Geldfluss aus der voranschlagswirksamen Gebarung (SA 3 + SA 4)				-321,17	-200	-121,17



Detailnachweis der Konten

Einzelplan 4	Soziale Wohlfahrt und Wohnbauförderung (Länder und Gemeinden)	RA2023	VA2023	Differenz	RA2023	VA2023	Differenz
		Ergebnisrechnung			Finanzierungsrechnung		
SA 0 / SA 1	(0) Nettoergebnis (21 - 22) / Saldo (1) Geldfluss aus der operativen Gebarung (31 - 32)	-399.279,99	-361.900	-37.379,99	-399.279,99	-361.900	-37.379,99
SA 00	Nettoergebnis nach Zuweisung und Entnahmen von Haushaltsrücklagen (SA 0 +/- SU 23)	-399.279,99	-361.900	-37.379,99			
SA 2	Saldo (2) Geldfluss aus der investiven Gebarung (33 - 34)				0,00	0	0,00
SA 3	Saldo (3) Nettofinanzierungssaldo (SA 1 + SA 2)				-399.279,99	-361.900	-37.379,99
SA 4	Saldo (4) Geldfluss aus der Finanzierungstätigkeit (35 - 36)				0,00	0	0,00
SA 5	Saldo (5) Geldfluss aus der voranschlagswirksamen Gebarung (SA 3 + SA 4)				-399.279,99	-361.900	-37.379,99
A 41	Allgemeine öffentliche Wohlfahrt	RA2023	VA2023	Differenz	RA2023	VA2023	Differenz
		Ergebnisrechnung			Finanzierungsrechnung		
SA 0 / SA 1	(0) Nettoergebnis (21 - 22) / Saldo (1) Geldfluss aus der operativen Gebarung (31 - 32)	-315.769,41	-281.000	-34.769,41	-315.769,41	-281.000	-34.769,41
SA 00	Nettoergebnis nach Zuweisung und Entnahmen von Haushaltsrücklagen (SA 0 +/- SU 23)	-315.769,41	-281.000	-34.769,41			
SA 2	Saldo (2) Geldfluss aus der investiven Gebarung (33 - 34)				0,00	0	0,00
SA 3	Saldo (3) Nettofinanzierungssaldo (SA 1 + SA 2)				-315.769,41	-281.000	-34.769,41
SA 4	Saldo (4) Geldfluss aus der Finanzierungstätigkeit (35 - 36)				0,00	0	0,00
SA 5	Saldo (5) Geldfluss aus der voranschlagswirksamen Gebarung (SA 3 + SA 4)				-315.769,41	-281.000	-34.769,41
UA 413	Maßnahmen der Behindertenhilfe	RA2023	VA2023	Differenz	RA2023	VA2023	Differenz
		Ergebnisrechnung			Finanzierungsrechnung		
SA 0 / SA 1	(0) Nettoergebnis (21 - 22) / Saldo (1) Geldfluss aus der operativen Gebarung (31 - 32)	-3.312,00	0	-3.312,00	-3.312,00	0	-3.312,00
SA 00	Nettoergebnis nach Zuweisung und Entnahmen von Haushaltsrücklagen (SA 0 +/- SU 23)	-3.312,00	0	-3.312,00			
SA 2	Saldo (2) Geldfluss aus der investiven Gebarung (33 - 34)				0,00	0	0,00
SA 3	Saldo (3) Nettofinanzierungssaldo (SA 1 + SA 2)				-3.312,00	0	-3.312,00
SA 4	Saldo (4) Geldfluss aus der Finanzierungstätigkeit (35 - 36)				0,00	0	0,00
SA 5	Saldo (5) Geldfluss aus der voranschlagswirksamen Gebarung (SA 3 + SA 4)				-3.312,00	0	-3.312,00



Ansatz 41300 Konto	!!! Text nicht gefunden !!!	RA2023	VA2023	Differenz	RA2023	VA2023	Differenz
		Ergebnisrechnung			Finanzierungsrechnung		
Operative Gebarung							
SU 21 / SU 31	Summe Erträge / Einzahlungen operative Gebarung	0,00	0	0,00	0,00	0	0,00
41300 710000	Öffentliche Abgaben, ohne Gebühren gemäß FAG	3.312,00	0	3.312,00	3.312,00	0	3.312,00
SU 22 / SU 32	Summe Aufwendungen / Auszahlungen operative Gebarung	3.312,00	0	3.312,00	3.312,00	0	3.312,00
SA 0 / SA 1	(0) Nettoergebnis (21 - 22) / Saldo (1) Geldfluss aus der operativen Gebarung (31 - 32)	-3.312,00	0	-3.312,00	-3.312,00	0	-3.312,00
SU 23	Summe Haushaltsrücklagen	0,00	0	0,00			
SA 00	Nettoergebnis nach Zuweisung und Entnahmen von Haushaltsrücklagen (SA 0 +/- SU 23)	-3.312,00	0	-3.312,00			
Investive Gebarung							
SU 33	Summe Einzahlungen investive Gebarung				0,00	0	0,00
SU 34	Summe Auszahlungen investive Gebarung				0,00	0	0,00
SA 2	Saldo (2) Geldfluss aus der investiven Gebarung (33 - 34)				0,00	0	0,00
SA 3	Saldo (3) Nettofinanzierungssaldo (SA 1 + SA 2)				-3.312,00	0	-3.312,00
Finanzierungstätigkeit							
SU 35	Summe Einzahlungen aus der Finanzierungstätigkeit				0,00	0	0,00
SU 36	Summe Auszahlungen aus der Finanzierungstätigkeit				0,00	0	0,00
SA 4	Saldo (4) Geldfluss aus der Finanzierungstätigkeit (35 - 36)				0,00	0	0,00
SA 5	Saldo (5) Geldfluss aus der voranschlagswirksamen Gebarung (SA 3 + SA 4)				-3.312,00	0	-3.312,00
UA 419	Sonstige Einrichtungen und Maßnahmen	RA2023	VA2023	Differenz	RA2023	VA2023	Differenz
		Ergebnisrechnung			Finanzierungsrechnung		
SA 0 / SA 1	(0) Nettoergebnis (21 - 22) / Saldo (1) Geldfluss aus der operativen Gebarung (31 - 32)	-312.457,41	-281.000	-31.457,41	-312.457,41	-281.000	-31.457,41
SA 00	Nettoergebnis nach Zuweisung und Entnahmen von Haushaltsrücklagen (SA 0 +/- SU 23)	-312.457,41	-281.000	-31.457,41			
SA 2	Saldo (2) Geldfluss aus der investiven Gebarung (33 - 34)				0,00	0	0,00
SA 3	Saldo (3) Nettofinanzierungssaldo (SA 1 + SA 2)				-312.457,41	-281.000	-31.457,41
SA 4	Saldo (4) Geldfluss aus der Finanzierungstätigkeit (35 - 36)				0,00	0	0,00
SA 5	Saldo (5) Geldfluss aus der voranschlagswirksamen Gebarung (SA 3 + SA 4)				-312.457,41	-281.000	-31.457,41



Ansatz 41900 Konto	Sonstige Einrichtungen und Maßnahmen	RA2023	VA2023	Differenz	RA2023	VA2023	Differenz
		Ergebnisrechnung			Finanzierungsrechnung		
Operative Gebarung							
SU 21 / SU 31	Summe Erträge / Einzahlungen operative Gebarung	0,00	0	0,00	0,00	0	0,00
41900 751000	Sozialhilfe - Wohnsitzgemeindebeitrag	8.961,58	6.000	2.961,58	8.961,58	6.000	2.961,58
41900 751100	Sozialhilfeumlage nach der Finanzkraft	303.495,83	275.000	28.495,83	303.495,83	275.000	28.495,83
SU 22 / SU 32	Summe Aufwendungen / Auszahlungen operative Gebarung	312.457,41	281.000	31.457,41	312.457,41	281.000	31.457,41
SA 0 / SA 1	(0) Nettoergebnis (21 - 22) / Saldo (1) Geldfluss aus der operativen Gebarung (31 - 32)	-312.457,41	-281.000	-31.457,41	-312.457,41	-281.000	-31.457,41
SU 23	Summe Haushaltsrücklagen	0,00	0	0,00			
SA 00	Nettoergebnis nach Zuweisung und Entnahmen von Haushaltsrücklagen (SA 0 +/- SU 23)	-312.457,41	-281.000	-31.457,41			
Investive Gebarung							
SU 33	Summe Einzahlungen investive Gebarung				0,00	0	0,00
SU 34	Summe Auszahlungen investive Gebarung				0,00	0	0,00
SA 2	Saldo (2) Geldfluss aus der investiven Gebarung (33 - 34)				0,00	0	0,00
SA 3	Saldo (3) Nettofinanzierungssaldo (SA 1 + SA 2)				-312.457,41	-281.000	-31.457,41
Finanzierungstätigkeit							
SU 35	Summe Einzahlungen aus der Finanzierungstätigkeit				0,00	0	0,00
SU 36	Summe Auszahlungen aus der Finanzierungstätigkeit				0,00	0	0,00
SA 4	Saldo (4) Geldfluss aus der Finanzierungstätigkeit (35 - 36)				0,00	0	0,00
SA 5	Saldo (5) Geldfluss aus der voranschlagswirksamen Gebarung (SA 3 + SA 4)				-312.457,41	-281.000	-31.457,41
A 42	Freie Wohlfahrt	RA2023	VA2023	Differenz	RA2023	VA2023	Differenz
		Ergebnisrechnung			Finanzierungsrechnung		
SA 0 / SA 1	(0) Nettoergebnis (21 - 22) / Saldo (1) Geldfluss aus der operativen Gebarung (31 - 32)	-9.082,51	-9.100	17,49	-9.082,51	-9.100	17,49
SA 00	Nettoergebnis nach Zuweisung und Entnahmen von Haushaltsrücklagen (SA 0 +/- SU 23)	-9.082,51	-9.100	17,49			
SA 2	Saldo (2) Geldfluss aus der investiven Gebarung (33 - 34)				0,00	0	0,00
SA 3	Saldo (3) Nettofinanzierungssaldo (SA 1 + SA 2)				-9.082,51	-9.100	17,49
SA 4	Saldo (4) Geldfluss aus der Finanzierungstätigkeit (35 - 36)				0,00	0	0,00
SA 5	Saldo (5) Geldfluss aus der voranschlagswirksamen Gebarung (SA 3 + SA 4)				-9.082,51	-9.100	17,49



UA 429	Sonstige Einrichtungen und Maßnahmen	RA2023	VA2023	Differenz	RA2023	VA2023	Differenz
				Ergebnisrechnung			
				Finanzierungsrechnung			
SA 0 / SA 1	(0) Nettoergebnis (21 - 22) / Saldo (1) Geldfluss aus der operativen Gebarung (31 - 32)	-9.082,51	-9.100	17,49	-9.082,51	-9.100	17,49
SA 00	Nettoergebnis nach Zuweisung und Entnahmen von Haushaltsrücklagen (SA 0 +/- SU 23)	-9.082,51	-9.100	17,49			
SA 2	Saldo (2) Geldfluss aus der investiven Gebarung (33 - 34)				0,00	0	0,00
SA 3	Saldo (3) Nettofinanzierungssaldo (SA 1 + SA 2)				-9.082,51	-9.100	17,49
SA 4	Saldo (4) Geldfluss aus der Finanzierungstätigkeit (35 - 36)				0,00	0	0,00
SA 5	Saldo (5) Geldfluss aus der voranschlagswirksamen Gebarung (SA 3 + SA 4)				-9.082,51	-9.100	17,49
Ansatz 42900	Sonstige Einrichtungen und Maßnahmen	RA2023	VA2023	Differenz	RA2023	VA2023	Differenz
Konto				Ergebnisrechnung			
				Finanzierungsrechnung			
Operative Gebarung							
SU 21 / SU 31	Summe Erträge / Einzahlungen operative Gebarung	0,00	0	0,00	0,00	0	0,00
42900 720100	Kostenbeiträge für Verwaltungsleistungen	1.249,01	1.100	149,01	1.249,01	1.100	149,01
42900 723000	65 + Weihnachtsfrühstück	7.833,50	8.000	-166,50	7.833,50	8.000	-166,50
SU 22 / SU 32	Summe Aufwendungen / Auszahlungen operative Gebarung	9.082,51	9.100	-17,49	9.082,51	9.100	-17,49
SA 0 / SA 1	(0) Nettoergebnis (21 - 22) / Saldo (1) Geldfluss aus der operativen Gebarung (31 - 32)	-9.082,51	-9.100	17,49	-9.082,51	-9.100	17,49
SU 23	Summe Haushaltsrücklagen	0,00	0	0,00			
SA 00	Nettoergebnis nach Zuweisung und Entnahmen von Haushaltsrücklagen (SA 0 +/- SU 23)	-9.082,51	-9.100	17,49			
Investive Gebarung							
SU 33	Summe Einzahlungen investive Gebarung				0,00	0	0,00
SU 34	Summe Auszahlungen investive Gebarung				0,00	0	0,00
SA 2	Saldo (2) Geldfluss aus der investiven Gebarung (33 - 34)				0,00	0	0,00
SA 3	Saldo (3) Nettofinanzierungssaldo (SA 1 + SA 2)				-9.082,51	-9.100	17,49
Finanzierungstätigkeit							
SU 35	Summe Einzahlungen aus der Finanzierungstätigkeit				0,00	0	0,00
SU 36	Summe Auszahlungen aus der Finanzierungstätigkeit				0,00	0	0,00
SA 4	Saldo (4) Geldfluss aus der Finanzierungstätigkeit (35 - 36)				0,00	0	0,00
SA 5	Saldo (5) Geldfluss aus der voranschlagswirksamen Gebarung (SA 3 + SA 4)				-9.082,51	-9.100	17,49



A 43	Jugendwohlfahrt	RA2023	VA2023	Differenz	RA2023	VA2023	Differenz
		Ergebnisrechnung			Finanzierungsrechnung		
SA 0 / SA 1	(0) Nettoergebnis (21 - 22) / Saldo (1) Geldfluss aus der operativen Gebarung (31 - 32)	-72.398,61	-66.400	-5.998,61	-72.398,61	-66.400	-5.998,61
SA 00	Nettoergebnis nach Zuweisung und Entnahmen von Haushaltsrücklagen (SA 0 +/- SU 23)	-72.398,61	-66.400	-5.998,61			
SA 2	Saldo (2) Geldfluss aus der investiven Gebarung (33 - 34)				0,00	0	0,00
SA 3	Saldo (3) Nettofinanzierungssaldo (SA 1 + SA 2)				-72.398,61	-66.400	-5.998,61
SA 4	Saldo (4) Geldfluss aus der Finanzierungstätigkeit (35 - 36)				0,00	0	0,00
SA 5	Saldo (5) Geldfluss aus der voranschlagswirksamen Gebarung (SA 3 + SA 4)				-72.398,61	-66.400	-5.998,61
UA 439	Sonstige Einrichtungen und Maßnahmen	RA2023	VA2023	Differenz	RA2023	VA2023	Differenz
		Ergebnisrechnung			Finanzierungsrechnung		
SA 0 / SA 1	(0) Nettoergebnis (21 - 22) / Saldo (1) Geldfluss aus der operativen Gebarung (31 - 32)	-72.398,61	-66.400	-5.998,61	-72.398,61	-66.400	-5.998,61
SA 00	Nettoergebnis nach Zuweisung und Entnahmen von Haushaltsrücklagen (SA 0 +/- SU 23)	-72.398,61	-66.400	-5.998,61			
SA 2	Saldo (2) Geldfluss aus der investiven Gebarung (33 - 34)				0,00	0	0,00
SA 3	Saldo (3) Nettofinanzierungssaldo (SA 1 + SA 2)				-72.398,61	-66.400	-5.998,61
SA 4	Saldo (4) Geldfluss aus der Finanzierungstätigkeit (35 - 36)				0,00	0	0,00
SA 5	Saldo (5) Geldfluss aus der voranschlagswirksamen Gebarung (SA 3 + SA 4)				-72.398,61	-66.400	-5.998,61



Ansatz 43900 Konto	Sonstige Einrichtungen und Maßnahmen	RA2023	VA2023	Differenz	RA2023	VA2023	Differenz
		Ergebnisrechnung			Finanzierungsrechnung		
Operative Gebarung							
43900 816000	Kostenbeiträge(Kostenersätze) für sonstige Leistungen	2.825,00	2.000	825,00	2.825,00	2.000	825,00
SU 21 / SU 31	Summe Erträge / Einzahlungen operative Gebarung	2.825,00	2.000	825,00	2.825,00	2.000	825,00
43900 400000	Geringwertige Wirtschaftsgüter (GWG)	946,25	0	946,25	946,25	0	946,25
43900 720100	Kostenbeiträge für Verwaltungsleistungen	963,52	1.400	-436,48	963,52	1.400	-436,48
43900 728000	Ferienspiel, Fußballcamp, Horncamp, Tenniscamp	15.060,22	15.000	60,22	15.060,22	15.000	60,22
43900 751000	Kinder- und Jugendhilfe-Umlage	58.253,62	52.000	6.253,62	58.253,62	52.000	6.253,62
SU 22 / SU 32	Summe Aufwendungen / Auszahlungen operative Gebarung	75.223,61	68.400	6.823,61	75.223,61	68.400	6.823,61
SA 0 / SA 1	(0) Nettoergebnis (21 - 22) / Saldo (1) Geldfluss aus der operativen Gebarung (31 - 32)	-72.398,61	-66.400	-5.998,61	-72.398,61	-66.400	-5.998,61
SU 23	Summe Haushaltsrücklagen	0,00	0	0,00			
SA 00	Nettoergebnis nach Zuweisung und Entnahmen von Haushaltsrücklagen (SA 0 +/- SU 23)	-72.398,61	-66.400	-5.998,61			
Investive Gebarung							
SU 33	Summe Einzahlungen investive Gebarung				0,00	0	0,00
SU 34	Summe Auszahlungen investive Gebarung				0,00	0	0,00
SA 2	Saldo (2) Geldfluss aus der investiven Gebarung (33 - 34)				0,00	0	0,00
SA 3	Saldo (3) Nettofinanzierungssaldo (SA 1 + SA 2)				-72.398,61	-66.400	-5.998,61
Finanzierungstätigkeit							
SU 35	Summe Einzahlungen aus der Finanzierungstätigkeit				0,00	0	0,00
SU 36	Summe Auszahlungen aus der Finanzierungstätigkeit				0,00	0	0,00
SA 4	Saldo (4) Geldfluss aus der Finanzierungstätigkeit (35 - 36)				0,00	0	0,00
SA 5	Saldo (5) Geldfluss aus der voranschlagswirksamen Gebarung (SA 3 + SA 4)				-72.398,61	-66.400	-5.998,61
A 46	Familienpolitische Maßnahmen	RA2023	VA2023	Differenz	RA2023	VA2023	Differenz
		Ergebnisrechnung			Finanzierungsrechnung		
SA 0 / SA 1	(0) Nettoergebnis (21 - 22) / Saldo (1) Geldfluss aus der operativen Gebarung (31 - 32)	-2.029,46	-5.400	3.370,54	-2.029,46	-5.400	3.370,54
SA 00	Nettoergebnis nach Zuweisung und Entnahmen von Haushaltsrücklagen (SA 0 +/- SU 23)	-2.029,46	-5.400	3.370,54			
SA 2	Saldo (2) Geldfluss aus der investiven Gebarung (33 - 34)				0,00	0	0,00
SA 3	Saldo (3) Nettofinanzierungssaldo (SA 1 + SA 2)				-2.029,46	-5.400	3.370,54
SA 4	Saldo (4) Geldfluss aus der Finanzierungstätigkeit (35 - 36)				0,00	0	0,00
SA 5	Saldo (5) Geldfluss aus der voranschlagswirksamen Gebarung (SA 3 + SA 4)				-2.029,46	-5.400	3.370,54



UA 469	Sonstige Maßnahmen	RA2023	VA2023	Differenz	RA2023	VA2023	Differenz
		Ergebnisrechnung			Finanzierungsrechnung		
SA 0 / SA 1	(0) Nettoergebnis (21 - 22) / Saldo (1) Geldfluss aus der operativen Gebarung (31 - 32)	-2.029,46	-5.400	3.370,54	-2.029,46	-5.400	3.370,54
SA 00	Nettoergebnis nach Zuweisung und Entnahmen von Haushaltsrücklagen (SA 0 +/- SU 23)	-2.029,46	-5.400	3.370,54			
SA 2	Saldo (2) Geldfluss aus der investiven Gebarung (33 - 34)				0,00	0	0,00
SA 3	Saldo (3) Nettofinanzierungssaldo (SA 1 + SA 2)				-2.029,46	-5.400	3.370,54
SA 4	Saldo (4) Geldfluss aus der Finanzierungstätigkeit (35 - 36)				0,00	0	0,00
SA 5	Saldo (5) Geldfluss aus der voranschlagswirksamen Gebarung (SA 3 + SA 4)				-2.029,46	-5.400	3.370,54
Ansatz 46900 Konto	Sonstige Maßnahmen	RA2023	VA2023	Differenz	RA2023	VA2023	Differenz
		Ergebnisrechnung			Finanzierungsrechnung		
Operative Gebarung							
SU 21 / SU 31	Summe Erträge / Einzahlungen operative Gebarung	0,00	0	0,00	0,00	0	0,00
46900 413000	Geschenke anlässlich Geburten	0,00	5.000	-5.000,00	0,00	5.000	-5.000,00
46900 723000	Geschenke anlässlich Geburten	1.729,46	0	1.729,46	1.729,46	0	1.729,46
46900 757001	Transfers an private Organisationen ohne Erwerbszweck	300,00	400	-100,00	300,00	400	-100,00
SU 22 / SU 32	Summe Aufwendungen / Auszahlungen operative Gebarung	2.029,46	5.400	-3.370,54	2.029,46	5.400	-3.370,54
SA 0 / SA 1	(0) Nettoergebnis (21 - 22) / Saldo (1) Geldfluss aus der operativen Gebarung (31 - 32)	-2.029,46	-5.400	3.370,54	-2.029,46	-5.400	3.370,54
SU 23	Summe Haushaltsrücklagen	0,00	0	0,00			
SA 00	Nettoergebnis nach Zuweisung und Entnahmen von Haushaltsrücklagen (SA 0 +/- SU 23)	-2.029,46	-5.400	3.370,54			
Investive Gebarung							
SU 33	Summe Einzahlungen investive Gebarung				0,00	0	0,00
SU 34	Summe Auszahlungen investive Gebarung				0,00	0	0,00
SA 2	Saldo (2) Geldfluss aus der investiven Gebarung (33 - 34)				0,00	0	0,00
SA 3	Saldo (3) Nettofinanzierungssaldo (SA 1 + SA 2)				-2.029,46	-5.400	3.370,54
Finanzierungstätigkeit							
SU 35	Summe Einzahlungen aus der Finanzierungstätigkeit				0,00	0	0,00
SU 36	Summe Auszahlungen aus der Finanzierungstätigkeit				0,00	0	0,00
SA 4	Saldo (4) Geldfluss aus der Finanzierungstätigkeit (35 - 36)				0,00	0	0,00
SA 5	Saldo (5) Geldfluss aus der voranschlagswirksamen Gebarung (SA 3 + SA 4)				-2.029,46	-5.400	3.370,54





Detailnachweis der Konten

Einzelplan 5	Gesundheit (Länder und Gemeinden)	RA2023	VA2023	Differenz	RA2023	VA2023	Differenz
		Ergebnisrechnung			Finanzierungsrechnung		
SA 0 / SA 1	(0) Nettoergebnis (21 - 22) / Saldo (1) Geldfluss aus der operativen Gebarung (31 - 32)	-588.479,24	-588.700	220,76	-588.331,84	-588.600	268,16
SA 00	Nettoergebnis nach Zuweisung und Entnahmen von Haushaltsrücklagen (SA 0 +/- SU 23)	-588.479,24	-588.700	220,76			
SA 2	Saldo (2) Geldfluss aus der investiven Gebarung (33 - 34)				0,00	0	0,00
SA 3	Saldo (3) Nettofinanzierungssaldo (SA 1 + SA 2)				-588.331,84	-588.600	268,16
SA 4	Saldo (4) Geldfluss aus der Finanzierungstätigkeit (35 - 36)				0,00	0	0,00
SA 5	Saldo (5) Geldfluss aus der voranschlagswirksamen Gebarung (SA 3 + SA 4)				-588.331,84	-588.600	268,16
A 51	Gesundheitsdienst	RA2023	VA2023	Differenz	RA2023	VA2023	Differenz
		Ergebnisrechnung			Finanzierungsrechnung		
SA 0 / SA 1	(0) Nettoergebnis (21 - 22) / Saldo (1) Geldfluss aus der operativen Gebarung (31 - 32)	-33.271,14	-33.700	428,86	-33.123,74	-33.600	476,26
SA 00	Nettoergebnis nach Zuweisung und Entnahmen von Haushaltsrücklagen (SA 0 +/- SU 23)	-33.271,14	-33.700	428,86			
SA 2	Saldo (2) Geldfluss aus der investiven Gebarung (33 - 34)				0,00	0	0,00
SA 3	Saldo (3) Nettofinanzierungssaldo (SA 1 + SA 2)				-33.123,74	-33.600	476,26
SA 4	Saldo (4) Geldfluss aus der Finanzierungstätigkeit (35 - 36)				0,00	0	0,00
SA 5	Saldo (5) Geldfluss aus der voranschlagswirksamen Gebarung (SA 3 + SA 4)				-33.123,74	-33.600	476,26
UA 510	Medizinische Bereichsversorgung	RA2023	VA2023	Differenz	RA2023	VA2023	Differenz
		Ergebnisrechnung			Finanzierungsrechnung		
SA 0 / SA 1	(0) Nettoergebnis (21 - 22) / Saldo (1) Geldfluss aus der operativen Gebarung (31 - 32)	-8.377,63	-8.100	-277,63	-8.377,63	-8.100	-277,63
SA 00	Nettoergebnis nach Zuweisung und Entnahmen von Haushaltsrücklagen (SA 0 +/- SU 23)	-8.377,63	-8.100	-277,63			
SA 2	Saldo (2) Geldfluss aus der investiven Gebarung (33 - 34)				0,00	0	0,00
SA 3	Saldo (3) Nettofinanzierungssaldo (SA 1 + SA 2)				-8.377,63	-8.100	-277,63
SA 4	Saldo (4) Geldfluss aus der Finanzierungstätigkeit (35 - 36)				0,00	0	0,00
SA 5	Saldo (5) Geldfluss aus der voranschlagswirksamen Gebarung (SA 3 + SA 4)				-8.377,63	-8.100	-277,63



Ansatz 51000 Konto	Medizinische Bereichsversorgun g	RA2023	VA2023	Differenz	RA2023	VA2023	Differenz
		Ergebnisrechnung			Finanzierungsrechnung		
Operative Gebarung							
51000 816000	Kostenbeiträge (Kostensätze) für sonstige Leistungen - Totenbeschau	1.189,00	700	489,00	1.189,00	700	489,00
SU 21 / SU 31	Summe Erträge / Einzahlungen operative Gebarung	1.189,00	700	489,00	1.189,00	700	489,00
51000 728000	Entgelte für sonstige Leistungen	1.301,02	1.100	201,02	1.301,02	1.100	201,02
51000 751000	Beitrag an Pensionsverband	8.265,61	7.700	565,61	8.265,61	7.700	565,61
SU 22 / SU 32	Summe Aufwendungen / Auszahlungen operative Gebarung	9.566,63	8.800	766,63	9.566,63	8.800	766,63
SA 0 / SA 1	(0) Nettoergebnis (21 - 22) / Saldo (1) Geldfluss aus der operativen Gebarung (31 - 32)	-8.377,63	-8.100	-277,63	-8.377,63	-8.100	-277,63
SU 23	Summe Haushaltsrücklagen	0,00	0	0,00			
SA 00	Nettoergebnis nach Zuweisung und Entnahmen von Haushaltsrücklagen (SA 0 +/- SU 23)	-8.377,63	-8.100	-277,63			
Investive Gebarung							
SU 33	Summe Einzahlungen investive Gebarung				0,00	0	0,00
SU 34	Summe Auszahlungen investive Gebarung				0,00	0	0,00
SA 2	Saldo (2) Geldfluss aus der investiven Gebarung (33 - 34)				0,00	0	0,00
SA 3	Saldo (3) Nettofinanzierungssaldo (SA 1 + SA 2)				-8.377,63	-8.100	-277,63
Finanzierungstätigkeit							
SU 35	Summe Einzahlungen aus der Finanzierungstätigkeit				0,00	0	0,00
SU 36	Summe Auszahlungen aus der Finanzierungstätigkeit				0,00	0	0,00
SA 4	Saldo (4) Geldfluss aus der Finanzierungstätigkeit (35 - 36)				0,00	0	0,00
SA 5	Saldo (5) Geldfluss aus der voranschlagswirksamen Gebarung (SA 3 + SA 4)				-8.377,63	-8.100	-277,63
UA 512	Sonstige medizinische Beratung und Betreuung	RA2023	VA2023	Differenz	RA2023	VA2023	Differenz
		Ergebnisrechnung			Finanzierungsrechnung		
SA 0 / SA 1	(0) Nettoergebnis (21 - 22) / Saldo (1) Geldfluss aus der operativen Gebarung (31 - 32)	-5.961,31	-23.100	17.138,69	-5.813,91	-23.000	17.186,09
SA 00	Nettoergebnis nach Zuweisung und Entnahmen von Haushaltsrücklagen (SA 0 +/- SU 23)	-5.961,31	-23.100	17.138,69			
SA 2	Saldo (2) Geldfluss aus der investiven Gebarung (33 - 34)				0,00	0	0,00
SA 3	Saldo (3) Nettofinanzierungssaldo (SA 1 + SA 2)				-5.813,91	-23.000	17.186,09
SA 4	Saldo (4) Geldfluss aus der Finanzierungstätigkeit (35 - 36)				0,00	0	0,00
SA 5	Saldo (5) Geldfluss aus der voranschlagswirksamen Gebarung (SA 3 + SA 4)				-5.813,91	-23.000	17.186,09



Ansatz 51200 Konto	Sonstige medizinische Beratung und Betreuung	RA2023	VA2023	Differenz	RA2023	VA2023	Differenz
		Ergebnisrechnung			Finanzierungsrechnung		
Operative Gebarung							
51200 816000	Kostenbeiträge (Kostensätze) für sonstige Leistungen	535,00	1.000	-465,00	535,00	1.000	-465,00
51200 861000	Laufende Transferzahlungen von Ländern, Landesfonds und Land eskammern	958,70	2.500	-1.541,30	958,70	2.500	-1.541,30
SU 21 / SU 31	Summe Erträge / Einzahlungen operative Gebarung	1.493,70	3.500	-2.006,30	1.493,70	3.500	-2.006,30
51200 400000	Geringwertige Wirtschaftsgüter (GWG)	330,60	0	330,60	330,60	0	330,60
51200 618000	Instandhaltung von sonstigen Anlagen	71,95	0	71,95	71,95	0	71,95
51200 680000	Planmäßige Abschreibung	147,40	100	47,40			
51200 720100	Kostenbeiträge für Verwaltungsleistungen	2.123,32	500	1.623,32	2.123,32	500	1.623,32
51200 728000	Gesunde Gemeinde	2.928,74	20.000	-17.071,26	2.928,74	20.000	-17.071,26
51200 728001	Impfungen	1.853,00	6.000	-4.147,00	1.853,00	6.000	-4.147,00
SU 22 / SU 32	Summe Aufwendungen / Auszahlungen operative Gebarung	7.455,01	26.600	-19.144,99	7.307,61	26.500	-19.192,39
SA 0 / SA 1	(0) Nettoergebnis (21 - 22) / Saldo (1) Geldfluss aus der operativen Gebarung (31 - 32)	-5.961,31	-23.100	17.138,69	-5.813,91	-23.000	17.186,09
SU 23	Summe Haushaltsrücklagen	0,00	0	0,00			
SA 00	Nettoergebnis nach Zuweisung und Entnahmen von Haushaltsrücklagen (SA 0 +/- SU 23)	-5.961,31	-23.100	17.138,69			
Investive Gebarung							
SU 33	Summe Einzahlungen investive Gebarung				0,00	0	0,00
SU 34	Summe Auszahlungen investive Gebarung				0,00	0	0,00
SA 2	Saldo (2) Geldfluss aus der investiven Gebarung (33 - 34)				0,00	0	0,00
SA 3	Saldo (3) Nettofinanzierungssaldo (SA 1 + SA 2)				-5.813,91	-23.000	17.186,09
Finanzierungstätigkeit							
SU 35	Summe Einzahlungen aus der Finanzierungstätigkeit				0,00	0	0,00
SU 36	Summe Auszahlungen aus der Finanzierungstätigkeit				0,00	0	0,00
SA 4	Saldo (4) Geldfluss aus der Finanzierungstätigkeit (35 - 36)				0,00	0	0,00
SA 5	Saldo (5) Geldfluss aus der voranschlagswirksamen Gebarung (SA 3 + SA 4)				-5.813,91	-23.000	17.186,09



UA 516	Schulgesundheitsdienst	RA2023	VA2023	Differenz	RA2023	VA2023	Differenz
		Ergebnisrechnung			Finanzierungsrechnung		
SA 0 / SA 1	(0) Nettoergebnis (21 - 22) / Saldo (1) Geldfluss aus der operativen Gebarung (31 - 32)	-2.169,12	-2.500	330,88	-2.169,12	-2.500	330,88
SA 00	Nettoergebnis nach Zuweisung und Entnahmen von Haushaltsrücklagen (SA 0 +/- SU 23)	-2.169,12	-2.500	330,88			
SA 2	Saldo (2) Geldfluss aus der investiven Gebarung (33 - 34)				0,00	0	0,00
SA 3	Saldo (3) Nettofinanzierungssaldo (SA 1 + SA 2)				-2.169,12	-2.500	330,88
SA 4	Saldo (4) Geldfluss aus der Finanzierungstätigkeit (35 - 36)				0,00	0	0,00
SA 5	Saldo (5) Geldfluss aus der voranschlagswirksamen Gebarung (SA 3 + SA 4)				-2.169,12	-2.500	330,88
Ansatz 51600 Konto	Schulgesundheitsdienst	RA2023	VA2023	Differenz	RA2023	VA2023	Differenz
		Ergebnisrechnung			Finanzierungsrechnung		
Operative Gebarung							
SU 21 / SU 31	Summe Erträge / Einzahlungen operative Gebarung	0,00	0	0,00	0,00	0	0,00
51600 728000	Schulkinderuntersuchungen	2.169,12	2.500	-330,88	2.169,12	2.500	-330,88
SU 22 / SU 32	Summe Aufwendungen / Auszahlungen operative Gebarung	2.169,12	2.500	-330,88	2.169,12	2.500	-330,88
SA 0 / SA 1	(0) Nettoergebnis (21 - 22) / Saldo (1) Geldfluss aus der operativen Gebarung (31 - 32)	-2.169,12	-2.500	330,88	-2.169,12	-2.500	330,88
SU 23	Summe Haushaltsrücklagen	0,00	0	0,00			
SA 00	Nettoergebnis nach Zuweisung und Entnahmen von Haushaltsrücklagen (SA 0 +/- SU 23)	-2.169,12	-2.500	330,88			
Investive Gebarung							
SU 33	Summe Einzahlungen investive Gebarung				0,00	0	0,00
SU 34	Summe Auszahlungen investive Gebarung				0,00	0	0,00
SA 2	Saldo (2) Geldfluss aus der investiven Gebarung (33 - 34)				0,00	0	0,00
SA 3	Saldo (3) Nettofinanzierungssaldo (SA 1 + SA 2)				-2.169,12	-2.500	330,88
Finanzierungstätigkeit							
SU 35	Summe Einzahlungen aus der Finanzierungstätigkeit				0,00	0	0,00
SU 36	Summe Auszahlungen aus der Finanzierungstätigkeit				0,00	0	0,00
SA 4	Saldo (4) Geldfluss aus der Finanzierungstätigkeit (35 - 36)				0,00	0	0,00
SA 5	Saldo (5) Geldfluss aus der voranschlagswirksamen Gebarung (SA 3 + SA 4)				-2.169,12	-2.500	330,88



UA 519	Sonstige Einrichtungen und Maßnahmen	RA2023	VA2023	Differenz	RA2023	VA2023	Differenz
Ergebnisrechnung				Finanzierungsrechnung			
SA 0 / SA 1	(0) Nettoergebnis (21 - 22) / Saldo (1) Geldfluss aus der operativen Gebarung (31 - 32)	-16.763,08	0	-16.763,08	-16.763,08	0	-16.763,08
SA 00	Nettoergebnis nach Zuweisung und Entnahmen von Haushaltsrücklagen (SA 0 +/- SU 23)	-16.763,08	0	-16.763,08			
SA 2	Saldo (2) Geldfluss aus der investiven Gebarung (33 - 34)				0,00	0	0,00
SA 3	Saldo (3) Nettofinanzierungssaldo (SA 1 + SA 2)				-16.763,08	0	-16.763,08
SA 4	Saldo (4) Geldfluss aus der Finanzierungstätigkeit (35 - 36)				0,00	0	0,00
SA 5	Saldo (5) Geldfluss aus der voranschlagswirksamen Gebarung (SA 3 + SA 4)				-16.763,08	0	-16.763,08
Ansatz 51900 Konto	sonst.Einrichtung.u.Maßnahmen	RA2023	VA2023	Differenz	RA2023	VA2023	Differenz
Ergebnisrechnung				Finanzierungsrechnung			
Operative Gebarung							
SU 21 / SU 31	Summe Erträge / Einzahlungen operative Gebarung	0,00	0	0,00	0,00	0	0,00
51900 459000	Sonstige Verbrauchsgüter	529,08	0	529,08	529,08	0	529,08
51900 722000	Rückersätze von Erträgen	16.234,00	0	16.234,00	16.234,00	0	16.234,00
SU 22 / SU 32	Summe Aufwendungen / Auszahlungen operative Gebarung	16.763,08	0	16.763,08	16.763,08	0	16.763,08
SA 0 / SA 1	(0) Nettoergebnis (21 - 22) / Saldo (1) Geldfluss aus der operativen Gebarung (31 - 32)	-16.763,08	0	-16.763,08	-16.763,08	0	-16.763,08
SU 23	Summe Haushaltsrücklagen	0,00	0	0,00			
SA 00	Nettoergebnis nach Zuweisung und Entnahmen von Haushaltsrücklagen (SA 0 +/- SU 23)	-16.763,08	0	-16.763,08			
Investive Gebarung							
SU 33	Summe Einzahlungen investive Gebarung				0,00	0	0,00
SU 34	Summe Auszahlungen investive Gebarung				0,00	0	0,00
SA 2	Saldo (2) Geldfluss aus der investiven Gebarung (33 - 34)				0,00	0	0,00
SA 3	Saldo (3) Nettofinanzierungssaldo (SA 1 + SA 2)				-16.763,08	0	-16.763,08
Finanzierungstätigkeit							
SU 35	Summe Einzahlungen aus der Finanzierungstätigkeit				0,00	0	0,00
SU 36	Summe Auszahlungen aus der Finanzierungstätigkeit				0,00	0	0,00
SA 4	Saldo (4) Geldfluss aus der Finanzierungstätigkeit (35 - 36)				0,00	0	0,00
SA 5	Saldo (5) Geldfluss aus der voranschlagswirksamen Gebarung (SA 3 + SA 4)				-16.763,08	0	-16.763,08



A 56	Krankenanstalten anderer Rechtsträger	RA2023	VA2023	Differenz	RA2023	VA2023	Differenz
		Ergebnisrechnung			Finanzierungsrechnung		
SA 0 / SA 1	(0) Nettoergebnis (21 - 22) / Saldo (1) Geldfluss aus der operativen Gebarung (31 - 32)	-555.208,10	-555.000	-208,10	-555.208,10	-555.000	-208,10
SA 00	Nettoergebnis nach Zuweisung und Entnahmen von Haushaltsrücklagen (SA 0 +/- SU 23)	-555.208,10	-555.000	-208,10			
SA 2	Saldo (2) Geldfluss aus der investiven Gebarung (33 - 34)				0,00	0	0,00
SA 3	Saldo (3) Nettofinanzierungssaldo (SA 1 + SA 2)				-555.208,10	-555.000	-208,10
SA 4	Saldo (4) Geldfluss aus der Finanzierungstätigkeit (35 - 36)				0,00	0	0,00
SA 5	Saldo (5) Geldfluss aus der voranschlagswirksamen Gebarung (SA 3 + SA 4)				-555.208,10	-555.000	-208,10
UA 562	Sprengelbeiträge	RA2023	VA2023	Differenz	RA2023	VA2023	Differenz
		Ergebnisrechnung			Finanzierungsrechnung		
SA 0 / SA 1	(0) Nettoergebnis (21 - 22) / Saldo (1) Geldfluss aus der operativen Gebarung (31 - 32)	-555.208,10	-555.000	-208,10	-555.208,10	-555.000	-208,10
SA 00	Nettoergebnis nach Zuweisung und Entnahmen von Haushaltsrücklagen (SA 0 +/- SU 23)	-555.208,10	-555.000	-208,10			
SA 2	Saldo (2) Geldfluss aus der investiven Gebarung (33 - 34)				0,00	0	0,00
SA 3	Saldo (3) Nettofinanzierungssaldo (SA 1 + SA 2)				-555.208,10	-555.000	-208,10
SA 4	Saldo (4) Geldfluss aus der Finanzierungstätigkeit (35 - 36)				0,00	0	0,00
SA 5	Saldo (5) Geldfluss aus der voranschlagswirksamen Gebarung (SA 3 + SA 4)				-555.208,10	-555.000	-208,10



Ansatz 56200 Konto	Sprengelbeiträge	RA2023	VA2023	Differenz	RA2023	VA2023	Differenz
		Ergebnisrechnung			Finanzierungsrechnung		
Operative Gebarung							
SU 21 / SU 31	Summe Erträge / Einzahlungen operative Gebarung	0,00	0	0,00	0,00	0	0,00
56200 752000	NÖKAS (Zweckaufwand)	555.195,81	555.000	195,81	555.195,81	555.000	195,81
56200 752001	NÖKAS (Verw.Aufwand)	12,29	0	12,29	12,29	0	12,29
SU 22 / SU 32	Summe Aufwendungen / Auszahlungen operative Gebarung	555.208,10	555.000	208,10	555.208,10	555.000	208,10
SA 0 / SA 1	(0) Nettoergebnis (21 - 22) / Saldo (1) Geldfluss aus der operativen Gebarung (31 - 32)	-555.208,10	-555.000	-208,10	-555.208,10	-555.000	-208,10
SU 23	Summe Haushaltsrücklagen	0,00	0	0,00			
SA 00	Nettoergebnis nach Zuweisung und Entnahmen von Haushaltsrücklagen (SA 0 +/- SU 23)	-555.208,10	-555.000	-208,10			
Investive Gebarung							
SU 33	Summe Einzahlungen investive Gebarung				0,00	0	0,00
SU 34	Summe Auszahlungen investive Gebarung				0,00	0	0,00
SA 2	Saldo (2) Geldfluss aus der investiven Gebarung (33 - 34)				0,00	0	0,00
SA 3	Saldo (3) Nettofinanzierungssaldo (SA 1 + SA 2)				-555.208,10	-555.000	-208,10
Finanzierungstätigkeit							
SU 35	Summe Einzahlungen aus der Finanzierungstätigkeit				0,00	0	0,00
SU 36	Summe Auszahlungen aus der Finanzierungstätigkeit				0,00	0	0,00
SA 4	Saldo (4) Geldfluss aus der Finanzierungstätigkeit (35 - 36)				0,00	0	0,00
SA 5	Saldo (5) Geldfluss aus der voranschlagswirksamen Gebarung (SA 3 + SA 4)				-555.208,10	-555.000	-208,10





Detailnachweis der Konten

Einzelplan 6	Straßen- und Wasserbau, Verkehr (Länder und Gemeinden)	RA2023	VA2023	Differenz	RA2023	VA2023	Differenz
		Ergebnisrechnung			Finanzierungsrechnung		
SA 0 / SA 1	(0) Nettoergebnis (21 - 22) / Saldo (1) Geldfluss aus der operativen Gebarung (31 - 32)	-91.306,18	-97.600	6.293,82	152.329,30	136.000	16.329,30
SA 00	Nettoergebnis nach Zuweisung und Entnahmen von Haushaltsrücklagen (SA 0 +/- SU 23)	-91.306,18	-97.600	6.293,82			
SA 2	Saldo (2) Geldfluss aus der investiven Gebarung (33 - 34)				-539.581,46	-453.000	-86.581,46
SA 3	Saldo (3) Nettofinanzierungssaldo (SA 1 + SA 2)				-387.252,16	-317.000	-70.252,16
SA 4	Saldo (4) Geldfluss aus der Finanzierungstätigkeit (35 - 36)				10.605,26	3.500	7.105,26
SA 5	Saldo (5) Geldfluss aus der voranschlagswirksamen Gebarung (SA 3 + SA 4)				-376.646,90	-313.500	-63.146,90
A 61	Straßenbau	RA2023	VA2023	Differenz	RA2023	VA2023	Differenz
		Ergebnisrechnung			Finanzierungsrechnung		
SA 0 / SA 1	(0) Nettoergebnis (21 - 22) / Saldo (1) Geldfluss aus der operativen Gebarung (31 - 32)	-60.951,96	-64.400	3.448,04	178.687,94	165.700	12.987,94
SA 00	Nettoergebnis nach Zuweisung und Entnahmen von Haushaltsrücklagen (SA 0 +/- SU 23)	-60.951,96	-64.400	3.448,04			
SA 2	Saldo (2) Geldfluss aus der investiven Gebarung (33 - 34)				-534.421,46	-450.000	-84.421,46
SA 3	Saldo (3) Nettofinanzierungssaldo (SA 1 + SA 2)				-355.733,52	-284.300	-71.433,52
SA 4	Saldo (4) Geldfluss aus der Finanzierungstätigkeit (35 - 36)				10.605,26	3.500	7.105,26
SA 5	Saldo (5) Geldfluss aus der voranschlagswirksamen Gebarung (SA 3 + SA 4)				-345.128,26	-280.800	-64.328,26
UA 612	Gemeindestraßen	RA2023	VA2023	Differenz	RA2023	VA2023	Differenz
		Ergebnisrechnung			Finanzierungsrechnung		
SA 0 / SA 1	(0) Nettoergebnis (21 - 22) / Saldo (1) Geldfluss aus der operativen Gebarung (31 - 32)	-60.951,96	-64.400	3.448,04	178.687,94	165.700	12.987,94
SA 00	Nettoergebnis nach Zuweisung und Entnahmen von Haushaltsrücklagen (SA 0 +/- SU 23)	-60.951,96	-64.400	3.448,04			
SA 2	Saldo (2) Geldfluss aus der investiven Gebarung (33 - 34)				-534.421,46	-450.000	-84.421,46
SA 3	Saldo (3) Nettofinanzierungssaldo (SA 1 + SA 2)				-355.733,52	-284.300	-71.433,52
SA 4	Saldo (4) Geldfluss aus der Finanzierungstätigkeit (35 - 36)				10.605,26	3.500	7.105,26
SA 5	Saldo (5) Geldfluss aus der voranschlagswirksamen Gebarung (SA 3 + SA 4)				-345.128,26	-280.800	-64.328,26
Ansatz 61200	Gemeindestraßen	RA2023	VA2023	Differenz	RA2023	VA2023	Differenz
Konto		Ergebnisrechnung			Finanzierungsrechnung		
Operative Gebarung							
61200 813000	Erträge aus der Auflösung von Investitionszuschüssen (Kapitaltransfers)	8.584,40	8.600	-15,60			
61200 816000	Kostenbeiträge (Kostensätze) für sonstige Leistungen	0,00	100	-100,00	0,00	100	-100,00



Ansatz 61200 Konto	Gemeindestraßen	RA2023	VA2023	Differenz	RA2023	VA2023	Differenz
		Ergebnisrechnung			Finanzierungsrechnung		
61200 829000	Sonstige Erträge	4.957,00	4.000	957,00	5.271,00	4.000	1.271,00
61200 829910	Bereitstellung von Mitteln des operativen Haushalts	0,00	70.000	-70.000,00	0,00	70.000	-70.000,00
61200 861000	Laufende Transferzahlungen von Ländern, Landesfonds und Land eskammern	14.130,01	16.800	-2.669,99	14.130,01	16.800	-2.669,99
61200 871000	Kapitaltransfers aus Gemeinde- Bedarfzuweisungsmittel	270.000,00	230.000	40.000,00	270.000,00	230.000	40.000,00
SU 21 / SU 31	Summe Erträge / Einzahlungen operative Gebarung	297.671,41	329.500	-31.828,59	289.401,01	320.900	-31.498,99
61200 400000	Geringwertige Wirtschaftsgüter (GWG)	0,00	1.000	-1.000,00	0,00	1.000	-1.000,00
61200 413000	Hausnummertafeln	32,64	300	-267,36	32,64	300	-267,36
61200 611000	Instandhaltung von Straßenbauten	81.820,65	50.000	31.820,65	81.820,65	50.000	31.820,65
61200 612000	Instandhaltung von Wasser-und Abwasserbauten und -anlagen	4.340,38	7.000	-2.659,62	4.340,38	7.000	-2.659,62
61200 650000	Zinsen für Finanzschulden in Euro	18.827,48	16.900	1.927,48	18.827,48	16.900	1.927,48
61200 680000	Planmäßige Abschreibung	247.910,30	238.700	9.210,30			
61200 700000	Miet- und Pachtaufwand	0,00	200	-200,00	0,00	200	-200,00
61200 710000	Öffentliche Abgaben, ohne Gebühren gemäß FAG	0,00	100	-100,00	0,00	100	-100,00
61200 720100	Kostenbeiträge für Verwaltungsleistungen	5.691,92	6.700	-1.008,08	5.691,92	6.700	-1.008,08
61200 728000	Entgelte für sonstige Leistungen	0,00	3.000	-3.000,00	0,00	3.000	-3.000,00
61200 729910	Bereitstellung von Mitteln für den investiven Haushalt	0,00	70.000	-70.000,00	0,00	70.000	-70.000,00
SU 22 / SU 32	Summe Aufwendungen / Auszahlungen operative Gebarung	358.623,37	393.900	-35.276,63	110.713,07	155.200	-44.486,93
SA 0 / SA 1	(0) Nettoergebnis (21 - 22) / Saldo (1) Geldfluss aus der operativen Gebarung (31 - 32)	-60.951,96	-64.400	3.448,04	178.687,94	165.700	12.987,94
SU 23	Summe Haushaltsrücklagen	0,00	0	0,00			
SA 00	Nettoergebnis nach Zuweisung und Entnahmen von Haushaltsrücklagen (SA 0 +/- SU 23)	-60.951,96	-64.400	3.448,04			
Investive Gebarung							
SU 33	Summe Einzahlungen investive Gebarung				0,00	0	0,00
61200 002000	Straßenbauten				534.421,46	450.000	84.421,46
SU 34	Summe Auszahlungen investive Gebarung				534.421,46	450.000	84.421,46
SA 2	Saldo (2) Geldfluss aus der investiven Gebarung (33 - 34)				-534.421,46	-450.000	-84.421,46
SA 3	Saldo (3) Nettofinanzierungssaldo (SA 1 + SA 2)				-355.733,52	-284.300	-71.433,52
Finanzierungstätigkeit							
61200 346100	Investitionsdarlehen von Finanzunternehmen				150.000,00	150.000	0,00
SU 35	Summe Einzahlungen aus der Finanzierungstätigkeit				150.000,00	150.000	0,00
61200 346100	Investitionsdarlehen von Finanzunternehmen				139.394,74	146.500	-7.105,26
SU 36	Summe Auszahlungen aus der Finanzierungstätigkeit				139.394,74	146.500	-7.105,26
SA 4	Saldo (4) Geldfluss aus der Finanzierungstätigkeit (35 - 36)				10.605,26	3.500	7.105,26
SA 5	Saldo (5) Geldfluss aus der voranschlagswirksamen Gebarung (SA 3 + SA 4)				-345.128,26	-280.800	-64.328,26



A 63	Schutzwasserbau	RA2023	VA2023	Differenz	RA2023	VA2023	Differenz
		Ergebnisrechnung			Finanzierungsrechnung		
SA 0 / SA 1	(0) Nettoergebnis (21 - 22) / Saldo (1) Geldfluss aus der operativen Gebarung (31 - 32)	-22.424,59	-25.200	2.775,41	-22.424,59	-25.200	2.775,41
SA 00	Nettoergebnis nach Zuweisung und Entnahmen von Haushaltsrücklagen (SA 0 +/- SU 23)	-22.424,59	-25.200	2.775,41			
SA 2	Saldo (2) Geldfluss aus der investiven Gebarung (33 - 34)				0,00	0	0,00
SA 3	Saldo (3) Nettofinanzierungssaldo (SA 1 + SA 2)				-22.424,59	-25.200	2.775,41
SA 4	Saldo (4) Geldfluss aus der Finanzierungstätigkeit (35 - 36)				0,00	0	0,00
SA 5	Saldo (5) Geldfluss aus der voranschlagswirksamen Gebarung (SA 3 + SA 4)				-22.424,59	-25.200	2.775,41
UA 632	Wasserwehre und Schleusen	RA2023	VA2023	Differenz	RA2023	VA2023	Differenz
		Ergebnisrechnung			Finanzierungsrechnung		
SA 0 / SA 1	(0) Nettoergebnis (21 - 22) / Saldo (1) Geldfluss aus der operativen Gebarung (31 - 32)	-22.424,59	-25.200	2.775,41	-22.424,59	-25.200	2.775,41
SA 00	Nettoergebnis nach Zuweisung und Entnahmen von Haushaltsrücklagen (SA 0 +/- SU 23)	-22.424,59	-25.200	2.775,41			
SA 2	Saldo (2) Geldfluss aus der investiven Gebarung (33 - 34)				0,00	0	0,00
SA 3	Saldo (3) Nettofinanzierungssaldo (SA 1 + SA 2)				-22.424,59	-25.200	2.775,41
SA 4	Saldo (4) Geldfluss aus der Finanzierungstätigkeit (35 - 36)				0,00	0	0,00
SA 5	Saldo (5) Geldfluss aus der voranschlagswirksamen Gebarung (SA 3 + SA 4)				-22.424,59	-25.200	2.775,41



Ansatz 63200 Konto	Schutzwasserbau	RA2023	VA2023	Differenz	RA2023	VA2023	Differenz
		Ergebnisrechnung			Finanzierungsrechnung		
Operative Gebarung							
SU 21 / SU 31	Summe Erträge / Einzahlungen operative Gebarung	0,00	0	0,00	0,00	0	0,00
63200 600000	Energiebezüge Strom	74,59	200	-125,41	74,59	200	-125,41
63200 752000	Beitrag Leithawasserverband IV	22.350,00	25.000	-2.650,00	22.350,00	25.000	-2.650,00
SU 22 / SU 32	Summe Aufwendungen / Auszahlungen operative Gebarung	22.424,59	25.200	-2.775,41	22.424,59	25.200	-2.775,41
SA 0 / SA 1	(0) Nettoergebnis (21 - 22) / Saldo (1) Geldfluss aus der operativen Gebarung (31 - 32)	-22.424,59	-25.200	2.775,41	-22.424,59	-25.200	2.775,41
SU 23	Summe Haushaltsrücklagen	0,00	0	0,00			
SA 00	Nettoergebnis nach Zuweisung und Entnahmen von Haushaltsrücklagen (SA 0 +/- SU 23)	-22.424,59	-25.200	2.775,41			
Investive Gebarung							
SU 33	Summe Einzahlungen investive Gebarung				0,00	0	0,00
SU 34	Summe Auszahlungen investive Gebarung				0,00	0	0,00
SA 2	Saldo (2) Geldfluss aus der investiven Gebarung (33 - 34)				0,00	0	0,00
SA 3	Saldo (3) Nettofinanzierungssaldo (SA 1 + SA 2)				-22.424,59	-25.200	2.775,41
Finanzierungstätigkeit							
SU 35	Summe Einzahlungen aus der Finanzierungstätigkeit				0,00	0	0,00
SU 36	Summe Auszahlungen aus der Finanzierungstätigkeit				0,00	0	0,00
SA 4	Saldo (4) Geldfluss aus der Finanzierungstätigkeit (35 - 36)				0,00	0	0,00
SA 5	Saldo (5) Geldfluss aus der voranschlagswirksamen Gebarung (SA 3 + SA 4)				-22.424,59	-25.200	2.775,41
A 64							
A 64	Straßenverkehr	RA2023	VA2023	Differenz	RA2023	VA2023	Differenz
		Ergebnisrechnung			Finanzierungsrechnung		
SA 0 / SA 1	(0) Nettoergebnis (21 - 22) / Saldo (1) Geldfluss aus der operativen Gebarung (31 - 32)	-7.929,63	-8.000	70,37	-3.934,05	-4.500	565,95
SA 00	Nettoergebnis nach Zuweisung und Entnahmen von Haushaltsrücklagen (SA 0 +/- SU 23)	-7.929,63	-8.000	70,37			
SA 2	Saldo (2) Geldfluss aus der investiven Gebarung (33 - 34)				-5.160,00	-3.000	-2.160,00
SA 3	Saldo (3) Nettofinanzierungssaldo (SA 1 + SA 2)				-9.094,05	-7.500	-1.594,05
SA 4	Saldo (4) Geldfluss aus der Finanzierungstätigkeit (35 - 36)				0,00	0	0,00
SA 5	Saldo (5) Geldfluss aus der voranschlagswirksamen Gebarung (SA 3 + SA 4)				-9.094,05	-7.500	-1.594,05



UA 640	Einrichtungen und Maßnahmen nach der Straßenverkehrsordnung	RA2023	VA2023	Differenz	RA2023	VA2023	Differenz
		Ergebnisrechnung			Finanzierungsrechnung		
SA 0 / SA 1	(0) Nettoergebnis (21 - 22) / Saldo (1) Geldfluss aus der operativen Gebarung (31 - 32)	-7.929,63	-8.000	70,37	-3.934,05	-4.500	565,95
SA 00	Nettoergebnis nach Zuweisung und Entnahmen von Haushaltsrücklagen (SA 0 +/- SU 23)	-7.929,63	-8.000	70,37			
SA 2	Saldo (2) Geldfluss aus der investiven Gebarung (33 - 34)				-5.160,00	-3.000	-2.160,00
SA 3	Saldo (3) Nettofinanzierungssaldo (SA 1 + SA 2)				-9.094,05	-7.500	-1.594,05
SA 4	Saldo (4) Geldfluss aus der Finanzierungstätigkeit (35 - 36)				0,00	0	0,00
SA 5	Saldo (5) Geldfluss aus der voranschlagswirksamen Gebarung (SA 3 + SA 4)				-9.094,05	-7.500	-1.594,05



Ansatz 64000 Konto	Einrichtungen und Maßnahmen nach der Straßenverkehrsordnung	RA2023	VA2023	Differenz	RA2023	VA2023	Differenz
		Ergebnisrechnung			Finanzierungsrechnung		
Operative Gebarung							
64000 868000	Gemeindestraßenstrafen	3.980,00	6.000	-2.020,00	3.980,00	6.000	-2.020,00
SU 21 / SU 31	Summe Erträge / Einzahlungen operative Gebarung	3.980,00	6.000	-2.020,00	3.980,00	6.000	-2.020,00
64000 400000	Geringwertige Wirtschaftsgüter (GWG)	3.593,91	4.500	-906,09	3.593,91	4.500	-906,09
64000 611000	Instandhaltung von Straßenbauten	0,00	300	-300,00	0,00	300	-300,00
64000 619000	Instandhaltung von Sonderanlagen	409,84	0	409,84	409,84	0	409,84
64000 640000	Rechts- und Beratungsaufwand	0,00	500	-500,00	0,00	500	-500,00
64000 680000	Planmäßige Abschreibung	3.995,58	3.500	495,58			
64000 720100	Kostenbeiträge für Verwaltungsleistungen	3.265,27	4.200	-934,73	3.265,27	4.200	-934,73
64000 728000	Entgelte für sonstige Leistungen	645,03	1.000	-354,97	645,03	1.000	-354,97
SU 22 / SU 32	Summe Aufwendungen / Auszahlungen operative Gebarung	11.909,63	14.000	-2.090,37	7.914,05	10.500	-2.585,95
SA 0 / SA 1	(0) Nettoergebnis (21 - 22) / Saldo (1) Geldfluss aus der operativen Gebarung (31 - 32)	-7.929,63	-8.000	70,37	-3.934,05	-4.500	565,95
SU 23	Summe Haushaltsrücklagen	0,00	0	0,00			
SA 00	Nettoergebnis nach Zuweisung und Entnahmen von Haushaltsrücklagen (SA 0 +/- SU 23)	-7.929,63	-8.000	70,37			
Investive Gebarung							
SU 33	Summe Einzahlungen investive Gebarung				0,00	0	0,00
64000 005000	Anlagen zu Straßenbauten, Verkehrszeichen				0,00	3.000	-3.000,00
64000 042000	Amts-, Betriebs- und Geschäftsausstattung				5.160,00	0	5.160,00
SU 34	Summe Auszahlungen investive Gebarung				5.160,00	3.000	2.160,00
SA 2	Saldo (2) Geldfluss aus der investiven Gebarung (33 - 34)				-5.160,00	-3.000	-2.160,00
SA 3	Saldo (3) Nettofinanzierungssaldo (SA 1 + SA 2)				-9.094,05	-7.500	-1.594,05
Finanzierungstätigkeit							
SU 35	Summe Einzahlungen aus der Finanzierungstätigkeit				0,00	0	0,00
SU 36	Summe Auszahlungen aus der Finanzierungstätigkeit				0,00	0	0,00
SA 4	Saldo (4) Geldfluss aus der Finanzierungstätigkeit (35 - 36)				0,00	0	0,00
SA 5	Saldo (5) Geldfluss aus der voranschlagswirksamen Gebarung (SA 3 + SA 4)				-9.094,05	-7.500	-1.594,05



Detailnachweis der Konten

Einzelplan 7	Wirtschaftsförderung (Länder und Gemeinden)	RA2023	VA2023	Differenz	RA2023	VA2023	Differenz
		Ergebnisrechnung			Finanzierungsrechnung		
SA 0 / SA 1	(0) Nettoergebnis (21 - 22) / Saldo (1) Geldfluss aus der operativen Gebarung (31 - 32)	-89.442,55	-89.800	357,45	4.050,00	4.100	-50,00
SA 00	Nettoergebnis nach Zuweisung und Entnahmen von Haushaltsrücklagen (SA 0 +/- SU 23)	-89.442,55	-89.800	357,45			
SA 2	Saldo (2) Geldfluss aus der investiven Gebarung (33 - 34)				-9.893,76	-13.000	3.106,24
SA 3	Saldo (3) Nettofinanzierungssaldo (SA 1 + SA 2)				-5.843,76	-8.900	3.056,24
SA 4	Saldo (4) Geldfluss aus der Finanzierungstätigkeit (35 - 36)				0,00	0	0,00
SA 5	Saldo (5) Geldfluss aus der voranschlagswirksamen Gebarung (SA 3 + SA 4)				-5.843,76	-8.900	3.056,24
A 71	Grundlagenverbesserung in der Land- und Forstwirtschaft	RA2023	VA2023	Differenz	RA2023	VA2023	Differenz
		Ergebnisrechnung			Finanzierungsrechnung		
SA 0 / SA 1	(0) Nettoergebnis (21 - 22) / Saldo (1) Geldfluss aus der operativen Gebarung (31 - 32)	-89.442,55	-89.800	357,45	4.050,00	4.100	-50,00
SA 00	Nettoergebnis nach Zuweisung und Entnahmen von Haushaltsrücklagen (SA 0 +/- SU 23)	-89.442,55	-89.800	357,45			
SA 2	Saldo (2) Geldfluss aus der investiven Gebarung (33 - 34)				-9.893,76	-13.000	3.106,24
SA 3	Saldo (3) Nettofinanzierungssaldo (SA 1 + SA 2)				-5.843,76	-8.900	3.056,24
SA 4	Saldo (4) Geldfluss aus der Finanzierungstätigkeit (35 - 36)				0,00	0	0,00
SA 5	Saldo (5) Geldfluss aus der voranschlagswirksamen Gebarung (SA 3 + SA 4)				-5.843,76	-8.900	3.056,24
UA 710	Land- und forstwirtschaftlicher Wegebau	RA2023	VA2023	Differenz	RA2023	VA2023	Differenz
		Ergebnisrechnung			Finanzierungsrechnung		
SA 0 / SA 1	(0) Nettoergebnis (21 - 22) / Saldo (1) Geldfluss aus der operativen Gebarung (31 - 32)	-89.442,55	-89.800	357,45	4.050,00	4.100	-50,00
SA 00	Nettoergebnis nach Zuweisung und Entnahmen von Haushaltsrücklagen (SA 0 +/- SU 23)	-89.442,55	-89.800	357,45			
SA 2	Saldo (2) Geldfluss aus der investiven Gebarung (33 - 34)				-9.893,76	-13.000	3.106,24
SA 3	Saldo (3) Nettofinanzierungssaldo (SA 1 + SA 2)				-5.843,76	-8.900	3.056,24
SA 4	Saldo (4) Geldfluss aus der Finanzierungstätigkeit (35 - 36)				0,00	0	0,00
SA 5	Saldo (5) Geldfluss aus der voranschlagswirksamen Gebarung (SA 3 + SA 4)				-5.843,76	-8.900	3.056,24



Ansatz 71000 Konto	Land- und forstwirtschaftliche r Wegebau	RA2023	VA2023	Differenz	RA2023	VA2023	Differenz
		Ergebnisrechnung			Finanzierungsrechnung		
Operative Gebarung							
71000 813000	Erträge aus der Auflösung von Investitionszuschüssen (Kapitaltransfers)	1.623,72	1.400	223,72			
71000 829910	Bereitstellung von Mitteln des operativen Haushalts	5.843,76	8.900	-3.056,24	5.843,76	8.900	-3.056,24
71000 871000	Kapitaltransfers aus Gemeinde- Bedarfsmitteln	4.050,00	4.100	-50,00	4.050,00	4.100	-50,00
SU 21 / SU 31	Summe Erträge / Einzahlungen operative Gebarung	11.517,48	14.400	-2.882,52	9.893,76	13.000	-3.106,24
71000 680000	Planmäßige Abschreibung	95.116,27	95.300	-183,73			
71000 729910	Bereitstellung von Mitteln für den investiven Haushalt	5.843,76	8.900	-3.056,24	5.843,76	8.900	-3.056,24
SU 22 / SU 32	Summe Aufwendungen / Auszahlungen operative Gebarung	100.960,03	104.200	-3.239,97	5.843,76	8.900	-3.056,24
SA 0 / SA 1	(0) Nettoergebnis (21 - 22) / Saldo (1) Geldfluss aus der operativen Gebarung (31 - 32)	-89.442,55	-89.800	357,45	4.050,00	4.100	-50,00
SU 23	Summe Haushaltsrücklagen	0,00	0	0,00			
SA 00	Nettoergebnis nach Zuweisung und Entnahmen von Haushaltsrücklagen (SA 0 +/- SU 23)	-89.442,55	-89.800	357,45			
Investive Gebarung							
71000 301000	Kapitaltransfers von Ländern, Landesfonds und Landeskammern				4.050,00	4.000	50,00
71000 307000	Interessentbeitrag Wegegemeinschaft				1.000,00	1.000	0,00
SU 33	Summe Einzahlungen investive Gebarung				5.050,00	5.000	50,00
71000 002000	sonstige Straßen und Wege Güterwegeerhaltung				14.943,76	18.000	-3.056,24
SU 34	Summe Auszahlungen investive Gebarung				14.943,76	18.000	-3.056,24
SA 2	Saldo (2) Geldfluss aus der investiven Gebarung (33 - 34)				-9.893,76	-13.000	3.106,24
SA 3	Saldo (3) Nettofinanzierungssaldo (SA 1 + SA 2)				-5.843,76	-8.900	3.056,24
Finanzierungstätigkeit							
SU 35	Summe Einzahlungen aus der Finanzierungstätigkeit				0,00	0	0,00
SU 36	Summe Auszahlungen aus der Finanzierungstätigkeit				0,00	0	0,00
SA 4	Saldo (4) Geldfluss aus der Finanzierungstätigkeit (35 - 36)				0,00	0	0,00
SA 5	Saldo (5) Geldfluss aus der voranschlagswirksamen Gebarung (SA 3 + SA 4)				-5.843,76	-8.900	3.056,24



Detailnachweis der Konten

Einzelplan 8	Dienstleistungen (Länder und Gemeinden)	RA2023	VA2023	Differenz	RA2023	VA2023	Differenz
		Ergebnisrechnung			Finanzierungsrechnung		
SA 0 / SA 1	(0) Nettoergebnis (21 - 22) / Saldo (1) Geldfluss aus der operativen Gebarung (31 - 32)	144.757,41	67.500	77.257,41	381.517,38	336.100	45.417,38
SA 00	Nettoergebnis nach Zuweisung und Entnahmen von Haushaltsrücklagen (SA 0 +/- SU 23)	164.113,73	87.900	76.213,73			
SA 2	Saldo (2) Geldfluss aus der investiven Gebarung (33 - 34)				-192.878,26	-128.500	-64.378,26
SA 3	Saldo (3) Nettofinanzierungssaldo (SA 1 + SA 2)				188.639,12	207.600	-18.960,88
SA 4	Saldo (4) Geldfluss aus der Finanzierungstätigkeit (35 - 36)				-328.054,48	-267.500	-60.554,48
SA 5	Saldo (5) Geldfluss aus der voranschlagswirksamen Gebarung (SA 3 + SA 4)				-139.415,36	-59.900	-79.515,36
A 81	Öffentliche Einrichtungen (soweit nicht dem Abschnitt 85 zuzuordnen)	RA2023	VA2023	Differenz	RA2023	VA2023	Differenz
		Ergebnisrechnung			Finanzierungsrechnung		
SA 0 / SA 1	(0) Nettoergebnis (21 - 22) / Saldo (1) Geldfluss aus der operativen Gebarung (31 - 32)	-265.341,08	-312.000	46.658,92	-240.428,79	-283.200	42.771,21
SA 00	Nettoergebnis nach Zuweisung und Entnahmen von Haushaltsrücklagen (SA 0 +/- SU 23)	-265.341,08	-312.000	46.658,92			
SA 2	Saldo (2) Geldfluss aus der investiven Gebarung (33 - 34)				-38.431,00	-50.000	11.569,00
SA 3	Saldo (3) Nettofinanzierungssaldo (SA 1 + SA 2)				-278.859,79	-333.200	54.340,21
SA 4	Saldo (4) Geldfluss aus der Finanzierungstätigkeit (35 - 36)				0,00	0	0,00
SA 5	Saldo (5) Geldfluss aus der voranschlagswirksamen Gebarung (SA 3 + SA 4)				-278.859,79	-333.200	54.340,21
UA 814	Straßenreinigung	RA2023	VA2023	Differenz	RA2023	VA2023	Differenz
		Ergebnisrechnung			Finanzierungsrechnung		
SA 0 / SA 1	(0) Nettoergebnis (21 - 22) / Saldo (1) Geldfluss aus der operativen Gebarung (31 - 32)	-74.999,06	-98.400	23.400,94	-77.415,90	-98.100	20.684,10
SA 00	Nettoergebnis nach Zuweisung und Entnahmen von Haushaltsrücklagen (SA 0 +/- SU 23)	-74.999,06	-98.400	23.400,94			
SA 2	Saldo (2) Geldfluss aus der investiven Gebarung (33 - 34)				0,00	0	0,00
SA 3	Saldo (3) Nettofinanzierungssaldo (SA 1 + SA 2)				-77.415,90	-98.100	20.684,10
SA 4	Saldo (4) Geldfluss aus der Finanzierungstätigkeit (35 - 36)				0,00	0	0,00
SA 5	Saldo (5) Geldfluss aus der voranschlagswirksamen Gebarung (SA 3 + SA 4)				-77.415,90	-98.100	20.684,10



Ansatz 81400 Konto	Straßenreinigung	RA2023	VA2023	Differenz	RA2023	VA2023	Differenz
		Ergebnisrechnung			Finanzierungsrechnung		
Operative Gebarung							
81400 816000	Kostenbeiträge (Kostensätze) für sonstige Leistungen	2.764,82	0	2.764,82	0,00	0	0,00
SU 21 / SU 31	Summe Erträge / Einzahlungen operative Gebarung	2.764,82	0	2.764,82	0,00	0	0,00
81400 400000	Geringwertige Wirtschaftsgüter (GWG)	157,00	0	157,00	157,00	0	157,00
81400 455000	Chemische und sonstige artverwandte Mittel	9.629,59	11.000	-1.370,41	9.629,59	11.000	-1.370,41
81400 680000	Planmäßige Abschreibung	347,98	300	47,98			
81400 700000	Miet- und Pachtaufwand	0,00	200	-200,00	0,00	200	-200,00
81400 720100	Kostenbeiträge für Verwaltungsleistungen	31.250,00	37.900	-6.650,00	31.250,00	37.900	-6.650,00
81400 728000	Entgelte für sonstige Leistungen	11.872,74	9.000	2.872,74	11.872,74	9.000	2.872,74
81400 728001	Winterdienst	24.506,57	40.000	-15.493,43	24.506,57	40.000	-15.493,43
SU 22 / SU 32	Summe Aufwendungen / Auszahlungen operative Gebarung	77.763,88	98.400	-20.636,12	77.415,90	98.100	-20.684,10
SA 0 / SA 1	(0) Nettoergebnis (21 - 22) / Saldo (1) Geldfluss aus der operativen Gebarung (31 - 32)	-74.999,06	-98.400	23.400,94	-77.415,90	-98.100	20.684,10
SU 23	Summe Haushaltsrücklagen	0,00	0	0,00			
SA 00	Nettoergebnis nach Zuweisung und Entnahmen von Haushaltsrücklagen (SA 0 +/- SU 23)	-74.999,06	-98.400	23.400,94			
Investive Gebarung							
SU 33	Summe Einzahlungen investive Gebarung				0,00	0	0,00
SU 34	Summe Auszahlungen investive Gebarung				0,00	0	0,00
SA 2	Saldo (2) Geldfluss aus der investiven Gebarung (33 - 34)				0,00	0	0,00
SA 3	Saldo (3) Nettofinanzierungssaldo (SA 1 + SA 2)				-77.415,90	-98.100	20.684,10
Finanzierungstätigkeit							
SU 35	Summe Einzahlungen aus der Finanzierungstätigkeit				0,00	0	0,00
SU 36	Summe Auszahlungen aus der Finanzierungstätigkeit				0,00	0	0,00
SA 4	Saldo (4) Geldfluss aus der Finanzierungstätigkeit (35 - 36)				0,00	0	0,00
SA 5	Saldo (5) Geldfluss aus der voranschlagswirksamen Gebarung (SA 3 + SA 4)				-77.415,90	-98.100	20.684,10
UA 815	Park- und Gartenanlagen, Kinderspielplätze	RA2023	VA2023	Differenz	RA2023	VA2023	Differenz
		Ergebnisrechnung			Finanzierungsrechnung		
SA 0 / SA 1	(0) Nettoergebnis (21 - 22) / Saldo (1) Geldfluss aus der operativen Gebarung (31 - 32)	-92.972,38	-105.200	12.227,62	-85.197,55	-94.900	9.702,45
SA 00	Nettoergebnis nach Zuweisung und Entnahmen von Haushaltsrücklagen (SA 0 +/- SU 23)	-92.972,38	-105.200	12.227,62			
SA 2	Saldo (2) Geldfluss aus der investiven Gebarung (33 - 34)				0,00	-50.000	50.000,00
SA 3	Saldo (3) Nettofinanzierungssaldo (SA 1 + SA 2)				-85.197,55	-144.900	59.702,45
SA 4	Saldo (4) Geldfluss aus der Finanzierungstätigkeit (35 - 36)				0,00	0	0,00
SA 5	Saldo (5) Geldfluss aus der voranschlagswirksamen Gebarung (SA 3 + SA 4)				-85.197,55	-144.900	59.702,45



Ansatz 81500 Konto	Park- und Gartenanlagen, Kinderspielplätze	RA2023	VA2023	Differenz	RA2023	VA2023	Differenz
		Ergebnisrechnung			Finanzierungsrechnung		
Operative Gebarung							
81500 829910	Bereitstellung von Mitteln des operativen Haushalts	0,00	30.000	-30.000,00	0,00	30.000	-30.000,00
81500 871000	Kapitaltransfers aus Gemeinde- Bedarfszuweisungsmittel	20.000,00	20.000	0,00	20.000,00	20.000	0,00
SU 21 / SU 31	Summe Erträge / Einzahlungen operative Gebarung	20.000,00	50.000	-30.000,00	20.000,00	50.000	-30.000,00
81500 400000	Geringwertige Wirtschaftsgüter (GWG)	1.056,57	2.000	-943,43	1.056,57	2.000	-943,43
81500 455000	Chemische und sonstige artverwandte Mittel	0,00	200	-200,00	0,00	200	-200,00
81500 459000	Sonstige Verbrauchsgüter	2.629,21	3.000	-370,79	2.629,21	3.000	-370,79
81500 613000	Instandhaltung von sonstigen Grundstückseinrichtungen	1.871,42	10.000	-8.128,58	1.871,42	10.000	-8.128,58
81500 618000	Instandhaltung von sonstigen Anlagen	590,80	5.000	-4.409,20	590,80	5.000	-4.409,20
81500 680000	Planmäßige Abschreibung	7.774,83	10.300	-2.525,17			
81500 700000	Miet- und Pächtaufwand	1.562,20	1.500	62,20	1.562,20	1.500	62,20
81500 720100	Kostenbeiträge für Verwaltungsleistungen	73.676,38	84.200	-10.523,62	73.676,38	84.200	-10.523,62
81500 728000	Entgelte für sonstige Leistungen	23.810,97	9.000	14.810,97	23.810,97	9.000	14.810,97
81500 729910	Bereitstellung von Mitteln für den investiven Haushalt	0,00	30.000	-30.000,00	0,00	30.000	-30.000,00
SU 22 / SU 32	Summe Aufwendungen / Auszahlungen operative Gebarung	112.972,38	155.200	-42.227,62	105.197,55	144.900	-39.702,45
SA 0 / SA 1	(0) Nettoergebnis (21 - 22) / Saldo (1) Geldfluss aus der operativen Gebarung (31 - 32)	-92.972,38	-105.200	12.227,62	-85.197,55	-94.900	9.702,45
SU 23	Summe Haushaltsrücklagen	0,00	0	0,00			
SA 00	Nettoergebnis nach Zuweisung und Entnahmen von Haushaltsrücklagen (SA 0 +/- SU 23)	-92.972,38	-105.200	12.227,62			
Investive Gebarung							
SU 33	Summe Einzahlungen investive Gebarung				0,00	0	0,00
81500 006000	Sonstige Grundstückseinrichtungen				0,00	50.000	-50.000,00
SU 34	Summe Auszahlungen investive Gebarung				0,00	50.000	-50.000,00
SA 2	Saldo (2) Geldfluss aus der investiven Gebarung (33 - 34)				0,00	-50.000	50.000,00
SA 3	Saldo (3) Nettofinanzierungssaldo (SA 1 + SA 2)				-85.197,55	-144.900	59.702,45
Finanzierungstätigkeit							
SU 35	Summe Einzahlungen aus der Finanzierungstätigkeit				0,00	0	0,00
SU 36	Summe Auszahlungen aus der Finanzierungstätigkeit				0,00	0	0,00
SA 4	Saldo (4) Geldfluss aus der Finanzierungstätigkeit (35 - 36)				0,00	0	0,00
SA 5	Saldo (5) Geldfluss aus der voranschlagswirksamen Gebarung (SA 3 + SA 4)				-85.197,55	-144.900	59.702,45



UA 816	Öffentliche Beleuchtung und öffentliche Uhren	RA2023	VA2023	Differenz	RA2023	VA2023	Differenz
		Ergebnisrechnung			Finanzierungsrechnung		
SA 0 / SA 1	(0) Nettoergebnis (21 - 22) / Saldo (1) Geldfluss aus der operativen Gebarung (31 - 32)	-76.395,39	-82.100	5.704,61	-65.384,60	-72.200	6.815,40
SA 00	Nettoergebnis nach Zuweisung und Entnahmen von Haushaltsrücklagen (SA 0 +/- SU 23)	-76.395,39	-82.100	5.704,61			
SA 2	Saldo (2) Geldfluss aus der investiven Gebarung (33 - 34)				-40.031,00	0	-40.031,00
SA 3	Saldo (3) Nettofinanzierungssaldo (SA 1 + SA 2)				-105.415,60	-72.200	-33.215,60
SA 4	Saldo (4) Geldfluss aus der Finanzierungstätigkeit (35 - 36)				0,00	0	0,00
SA 5	Saldo (5) Geldfluss aus der voranschlagswirksamen Gebarung (SA 3 + SA 4)				-105.415,60	-72.200	-33.215,60



Ansatz 81600 Konto	Öffentliche Beleuchtung und öffentliche Uhren	RA2023	VA2023	Differenz	RA2023	VA2023	Differenz
		Ergebnisrechnung			Finanzierungsrechnung		
Operative Gebarung							
81600 813000	Erträge aus der Auflösung von Investitionszuschüssen (Kapitaltransfers)	1.630,30	1.600	30,30			
81600 829003	Versicherungen Schadenersatz	5.614,22	0	5.614,22	5.614,22	0	5.614,22
SU 21 / SU 31	Summe Erträge / Einzahlungen operative Gebarung	7.244,52	1.600	5.644,52	5.614,22	0	5.614,22
81600 400000	Geringwertige Wirtschaftsgüter (GWG)	521,08	300	221,08	521,08	300	221,08
81600 600000	Energiebezüge Strom	60.649,25	59.700	949,25	60.649,25	59.700	949,25
81600 611000	Instandhaltung von Straßenbauten	8.579,48	10.000	-1.420,52	8.579,48	10.000	-1.420,52
81600 680000	Planmäßige Abschreibung	12.641,09	11.500	1.141,09			
81600 720100	Kostenbeiträge für Verwaltungsleistungen	1.249,01	1.200	49,01	1.249,01	1.200	49,01
81600 728000	Entgelte für sonstige Leistungen	0,00	1.000	-1.000,00	0,00	1.000	-1.000,00
SU 22 / SU 32	Summe Aufwendungen / Auszahlungen operative Gebarung	83.639,91	83.700	-60,09	70.998,82	72.200	-1.201,18
SA 0 / SA 1	(0) Nettoergebnis (21 - 22) / Saldo (1) Geldfluss aus der operativen Gebarung (31 - 32)	-76.395,39	-82.100	5.704,61	-65.384,60	-72.200	6.815,40
SU 23	Summe Haushaltsrücklagen	0,00	0	0,00			
SA 00	Nettoergebnis nach Zuweisung und Entnahmen von Haushaltsrücklagen (SA 0 +/- SU 23)	-76.395,39	-82.100	5.704,61			
Investive Gebarung							
SU 33	Summe Einzahlungen investive Gebarung				0,00	0	0,00
81600 005000	Anlagen zu Straßenbauten, öffentliche Beleuchtung				40.031,00	0	40.031,00
SU 34	Summe Auszahlungen investive Gebarung				40.031,00	0	40.031,00
SA 2	Saldo (2) Geldfluss aus der investiven Gebarung (33 - 34)				-40.031,00	0	-40.031,00
SA 3	Saldo (3) Nettofinanzierungssaldo (SA 1 + SA 2)				-105.415,60	-72.200	-33.215,60
Finanzierungstätigkeit							
SU 35	Summe Einzahlungen aus der Finanzierungstätigkeit				0,00	0	0,00
SU 36	Summe Auszahlungen aus der Finanzierungstätigkeit				0,00	0	0,00
SA 4	Saldo (4) Geldfluss aus der Finanzierungstätigkeit (35 - 36)				0,00	0	0,00
SA 5	Saldo (5) Geldfluss aus der voranschlagswirksamen Gebarung (SA 3 + SA 4)				-105.415,60	-72.200	-33.215,60



UA 817	Friedhöfe (einschließlich Einsegnungshallen und Krematorien)	RA2023	VA2023	Differenz	RA2023	VA2023	Differenz
		Ergebnisrechnung			Finanzierungsrechnung		
SA 0 / SA 1	(0) Nettoergebnis (21 - 22) / Saldo (1) Geldfluss aus der operativen Gebarung (31 - 32)	-20.974,25	-26.300	5.325,75	-12.430,74	-18.000	5.569,26
SA 00	Nettoergebnis nach Zuweisung und Entnahmen von Haushaltsrücklagen (SA 0 +/- SU 23)	-20.974,25	-26.300	5.325,75			
SA 2	Saldo (2) Geldfluss aus der investiven Gebarung (33 - 34)				1.600,00	0	1.600,00
SA 3	Saldo (3) Nettofinanzierungssaldo (SA 1 + SA 2)				-10.830,74	-18.000	7.169,26
SA 4	Saldo (4) Geldfluss aus der Finanzierungstätigkeit (35 - 36)				0,00	0	0,00
SA 5	Saldo (5) Geldfluss aus der voranschlagswirksamen Gebarung (SA 3 + SA 4)				-10.830,74	-18.000	7.169,26
Ansatz 81700 Konto	Friedhöfe (einschließlich Einsegnungshallen und Krematorien)	RA2023	VA2023	Differenz	RA2023	VA2023	Differenz
		Ergebnisrechnung			Finanzierungsrechnung		
Operative Gebarung							
81700 803000	Veräußerungen von technischen Anlagen, Fahrzeugen, Maschinen	1.166,10	0	1.166,10			
81700 810000	Erträge aus Leistungen nach §35, Abs.2 lt.LGBl 9470-3	3.000,00	5.000	-2.000,00	3.000,00	5.000	-2.000,00
81700 852000	Grabstellengebühren	4.515,00	3.000	1.515,00	4.815,00	3.000	1.815,00
81700 852100	Beerdigungsgebühren, Leichenha lle	8.675,00	10.000	-1.325,00	8.475,00	10.000	-1.525,00
SU 21 / SU 31	Summe Erträge / Einzahlungen operative Gebarung	17.356,10	18.000	-643,90	16.290,00	18.000	-1.710,00
81700 400000	Geringwertige Wirtschaftsgüter (GWG)	0,00	300	-300,00	0,00	300	-300,00
81700 454000	Reinigungsmittel	0,00	200	-200,00	0,00	200	-200,00
81700 459000	Sonstige Verbrauchsgüter	30,00	200	-170,00	30,00	200	-170,00
81700 600000	Energiebezüge Strom	600,00	1.200	-600,00	600,00	1.200	-600,00
81700 611000	Instandhaltung von Straßenbauten	494,70	0	494,70	494,70	0	494,70
81700 612000	Instandhaltung von Wasser- und Abwasserbauten und -anlagen	381,36	0	381,36	381,36	0	381,36
81700 613000	Instandhaltung von sonstigen Grundstückseinrichtungen	37,81	1.500	-1.462,19	37,81	1.500	-1.462,19
81700 614000	Instandhaltung von Gebäuden und Bauten	0,00	1.000	-1.000,00	0,00	1.000	-1.000,00
81700 618000	Instandhaltung von sonstigen Anlagen	188,40	500	-311,60	188,40	500	-311,60
81700 619000	Instandhaltung von Sonderanlagen	0,00	500	-500,00	0,00	500	-500,00
81700 670000	Versicherungen	989,44	1.000	-10,56	989,44	1.000	-10,56
81700 680000	Planmäßige Abschreibung	8.263,68	8.300	-36,32			
81700 700000	Miet- und Pachtaufwand	0,00	100	-100,00	0,00	100	-100,00
81700 710000	Öffentliche Abgaben, ohne Gebühren gemäß FAG	56,40	100	-43,60	56,40	100	-43,60
81700 711000	Gebühren für die Benützung von Gemeindeeinrichtungen und Anlagen gemäß FAG	2.392,01	2.000	392,01	2.392,01	2.000	392,01
81700 720100	Kostenbeiträge für Verwaltungsleistungen	17.929,27	21.400	-3.470,73	17.929,27	21.400	-3.470,73
81700 728000	Entgelte für sonstige Leistungen	6.967,28	6.000	967,28	5.621,35	6.000	-378,65
SU 22 / SU 32	Summe Aufwendungen / Auszahlungen operative Gebarung	38.330,35	44.300	-5.969,65	28.720,74	36.000	-7.279,26



Ansatz 81700 Konto	Friedhöfe (einschließlich Eignungshallen und Krematorien)	RA2023	VA2023	Differenz	RA2023	VA2023	Differenz
		Ergebnisrechnung			Finanzierungsrechnung		
SA 0 / SA 1	(0) Nettoergebnis (21 - 22) / Saldo (1) Geldfluss aus der operativen Gebarung (31 - 32)	-20.974,25	-26.300	5.325,75	-12.430,74	-18.000	5.569,26
SU 23	Summe Haushaltsrücklagen	0,00	0	0,00			
SA 00	Nettoergebnis nach Zuweisung und Entnahmen von Haushaltsrücklagen (SA 0 +/- SU 23)	-20.974,25	-26.300	5.325,75			
Investive Gebarung							
81700 050000	Veräußerung Urnengräber				433,90	0	433,90
81700 803000	Veräußerungen von technischen Anlagen, Fahrzeugen, Maschinen				1.166,10	0	1.166,10
SU 33	Summe Einzahlungen investive Gebarung				1.600,00	0	1.600,00
SU 34	Summe Auszahlungen investive Gebarung				0,00	0	0,00
SA 2	Saldo (2) Geldfluss aus der investiven Gebarung (33 - 34)				1.600,00	0	1.600,00
SA 3	Saldo (3) Nettofinanzierungssaldo (SA 1 + SA 2)				-10.830,74	-18.000	7.169,26
Finanzierungstätigkeit							
SU 35	Summe Einzahlungen aus der Finanzierungstätigkeit				0,00	0	0,00
SU 36	Summe Auszahlungen aus der Finanzierungstätigkeit				0,00	0	0,00
SA 4	Saldo (4) Geldfluss aus der Finanzierungstätigkeit (35 - 36)				0,00	0	0,00
SA 5	Saldo (5) Geldfluss aus der voranschlagswirksamen Gebarung (SA 3 + SA 4)				-10.830,74	-18.000	7.169,26
A 82 Betriebsähnliche Einrichtungen und Betriebe							
A 82	Betriebsähnliche Einrichtungen und Betriebe	RA2023	VA2023	Differenz	RA2023	VA2023	Differenz
		Ergebnisrechnung			Finanzierungsrechnung		
SA 0 / SA 1	(0) Nettoergebnis (21 - 22) / Saldo (1) Geldfluss aus der operativen Gebarung (31 - 32)	-92.931,32	-74.800	-18.131,32	-60.459,55	-41.500	-18.959,55
SA 00	Nettoergebnis nach Zuweisung und Entnahmen von Haushaltsrücklagen (SA 0 +/- SU 23)	-92.931,32	-74.800	-18.131,32			
SA 2	Saldo (2) Geldfluss aus der investiven Gebarung (33 - 34)				-87.797,15	-85.700	-2.097,15
SA 3	Saldo (3) Nettofinanzierungssaldo (SA 1 + SA 2)				-148.256,70	-127.200	-21.056,70
SA 4	Saldo (4) Geldfluss aus der Finanzierungstätigkeit (35 - 36)				0,00	0	0,00
SA 5	Saldo (5) Geldfluss aus der voranschlagswirksamen Gebarung (SA 3 + SA 4)				-148.256,70	-127.200	-21.056,70



UA 820	Wirtschaftshöfe	RA2023	VA2023	Differenz	RA2023	VA2023	Differenz
		Ergebnisrechnung			Finanzierungsrechnung		
SA 0 / SA 1	(0) Nettoergebnis (21 - 22) / Saldo (1) Geldfluss aus der operativen Gebarung (31 - 32)	-85.506,82	-66.300	-19.206,82	-57.948,09	-37.900	-20.048,09
SA 00	Nettoergebnis nach Zuweisung und Entnahmen von Haushaltsrücklagen (SA 0 +/- SU 23)	-85.506,82	-66.300	-19.206,82			
SA 2	Saldo (2) Geldfluss aus der investiven Gebarung (33 - 34)				-87.797,15	-85.700	-2.097,15
SA 3	Saldo (3) Nettofinanzierungssaldo (SA 1 + SA 2)				-145.745,24	-123.600	-22.145,24
SA 4	Saldo (4) Geldfluss aus der Finanzierungstätigkeit (35 - 36)				0,00	0	0,00
SA 5	Saldo (5) Geldfluss aus der voranschlagswirksamen Gebarung (SA 3 + SA 4)				-145.745,24	-123.600	-22.145,24
Ansatz 82000 Konto	Wirtschaftshöfe	RA2023	VA2023	Differenz	RA2023	VA2023	Differenz
		Ergebnisrechnung			Finanzierungsrechnung		
Operative Gebarung							
82000 803000	Veräußerung von technischen Anlagen, Fahrzeugen und Maschinen	3.000,00	0	3.000,00			
82000 810003	Erträge aus Leistungen - Stromeinspeiseerlöse	440,45	1.000	-559,55	440,45	1.000	-559,55
82000 813000	Erträge aus der Auflösung von Investitionszuschüssen (Kapitaltransfers)	650,58	700	-49,42			
82000 816000	Kostenbeiträge (Kostensätze) für sonstige Leistungen	100,00	0	100,00	100,00	0	100,00
82000 816100	Kostensätze für sonstige Leistungen	361.047,14	362.400	-1.352,86	361.047,14	362.400	-1.352,86
82000 817500	Erträge aus der Auflösung von sonstigen Rückstellungen Jubiläumzahlungen	4.098,09	0	4.098,09			
82000 829910	Bereitstellung von Mitteln des operativen Haushalts	0,00	23.400	-23.400,00	0,00	23.400	-23.400,00
SU 21 / SU 31	Summe Erträge / Einzahlungen operative Gebarung	369.336,26	387.500	-18.163,74	361.587,59	386.800	-25.212,41
82000 400000	Geringwertige Wirtschaftsgüter (GWG)	8.349,60	6.000	2.349,60	8.349,60	6.000	2.349,60
82000 420000	Roh-, Hilfs- und Baustoffe	283,95	200	83,95	283,95	200	83,95
82000 451000	Brennstoffe (Gas in Flaschen)	614,21	500	114,21	614,21	500	114,21
82000 452000	Treibstoffe	9.928,81	11.000	-1.071,19	9.928,81	11.000	-1.071,19
82000 453000	Schmier- und Schleifmittel	430,21	200	230,21	430,21	200	230,21
82000 454000	Reinigungsmittel	207,36	500	-292,64	207,36	500	-292,64
82000 455000	Chemische und sonstige artverwandte Mittel	0,00	200	-200,00	0,00	200	-200,00
82000 456000	Schreib-, Zeichen und sonstige Büromittel	260,70	100	160,70	260,70	100	160,70
82000 458000	Mittel zur ärztlichen Betreuung und Gesundheitsvorsorge	82,70	100	-17,30	82,70	100	-17,30
82000 459000	Sonstige Verbrauchsgüter	3.101,29	2.500	601,29	3.101,29	2.500	601,29
82000 511000	Geldbezüge der Vertragsbediensteten in handwerklicher Verwendung	255.924,94	247.200	8.724,94	255.924,94	247.200	8.724,94
82000 523000	Geldbezüge der nicht ganzjährig beschäftigten Arbeiter	936,05	0	936,05	936,05	0	936,05
82000 580000	Dienstgeberbeiträge zum Ausgleichsfonds für Familienbeihilfen	9.253,29	9.600	-346,71	9.253,29	9.600	-346,71
82000 582000	Sonstige Dienstgeberbeiträge zur sozialen Sicherheit	54.630,72	49.900	4.730,72	54.630,72	49.900	4.730,72
82000 590000	Freiwillige Sozialleistungen	108,32	200	-91,68	108,32	200	-91,68
82000 592000	Dotierung von Rückstellungen für Jubiläumszuwendungen	0,00	500	-500,00			
82000 600000	Energiebezüge Strom	2.696,74	5.200	-2.503,26	2.696,74	5.200	-2.503,26
82000 600001	Energiebezüge Gas	1.222,95	1.500	-277,05	1.222,95	1.500	-277,05



Ansatz 82000 Konto	Wirtschaftshöfe	RA2023	VA2023	Differenz	RA2023	VA2023	Differenz
		Ergebnisrechnung			Finanzierungsrechnung		
82000 613000	Instandhaltung von sonstigen Grundstückseinrichtungen	0,00	2.000	-2.000,00	0,00	2.000	-2.000,00
82000 614000	Instandhaltung von Gebäuden und Bauten	5.183,37	7.000	-1.816,63	5.183,37	7.000	-1.816,63
82000 616000	Instandhaltung von Maschinen und maschinellen Anlagen	4.071,82	3.000	1.071,82	4.071,82	3.000	1.071,82
82000 617000	Instandhaltung von Fahrzeugen	16.966,11	15.000	1.966,11	16.974,51	15.000	1.974,51
82000 618000	Instandhaltung von sonstigen Anlagen	1.842,70	800	1.042,70	1.842,70	800	1.042,70
82000 631000	Telekommunikationsdienste	4.291,96	4.200	91,96	4.508,90	4.200	308,90
82000 670000	Versicherungen	8.644,90	8.900	-255,10	8.644,90	8.900	-255,10
82000 680000	Planmäßige Abschreibung	35.852,74	28.600	7.252,74			
82000 700000	Miet- und Pachtaufwand	0,00	500	-500,00	320,00	500	-180,00
82000 710000	Öffentliche Abgaben, ohne Gebühren gemäß FAG	328,40	400	-71,60	328,40	400	-71,60
82000 710001	motorbezogene Versicherungssteuer	1.362,33	1.200	162,33	1.362,33	1.200	162,33
82000 711000	Gebühren für die Benützung von Gemeindeeinrichtungen und Anlagen gemäß FAG	3.684,69	3.900	-215,31	3.684,69	3.900	-215,31
82000 720100	Kostenbeiträge für Verwaltungsleistungen	24.100,00	17.500	6.600,00	24.100,00	17.500	6.600,00
82000 728000	Entgelte für sonstige Leistungen	482,22	2.000	-1.517,78	482,22	2.000	-1.517,78
82000 729910	Bereitstellung von Mitteln für den investiven Haushalt	0,00	23.400	-23.400,00	0,00	23.400	-23.400,00
SU 22 / SU 32	Summe Aufwendungen / Auszahlungen operative Gebarung	454.843,08	453.800	1.043,08	419.535,68	424.700	-5.164,32
SA 0 / SA 1	(0) Nettoergebnis (21 - 22) / Saldo (1) Geldfluss aus der operativen Gebarung (31 - 32)	-85.506,82	-66.300	-19.206,82	-57.948,09	-37.900	-20.048,09
SU 23	Summe Haushaltsrücklagen	0,00	0	0,00			
SA 00	Nettoergebnis nach Zuweisung und Entnahmen von Haushaltsrücklagen (SA 0 +/- SU 23)	-85.506,82	-66.300	-19.206,82			
Investive Gebarung							
82000 300000	Kapitaltransfers von Bund, Bundesfonds und Bundeskammern				0,00	1.600	-1.600,00
82000 803000	Veräußerung von technischen Anlagen, Fahrzeugen und Maschinen				3.000,00	0	3.000,00
SU 33	Summe Einzahlungen investive Gebarung				3.000,00	1.600	1.400,00
82000 020000	Maschinen und maschinelle Anlagen				0,00	1.500	-1.500,00
82000 030000	Werkzeuge und sonstige Erzeugungsmittel				0,00	2.000	-2.000,00
82000 040000	Fahrzeuge				83.228,42	76.300	6.928,42
82000 042000	Amts-, Betriebs- und Geschäftsausstattung				7.568,73	7.500	68,73
SU 34	Summe Auszahlungen investive Gebarung				90.797,15	87.300	3.497,15
SA 2	Saldo (2) Geldfluss aus der investiven Gebarung (33 - 34)				-87.797,15	-85.700	-2.097,15
SA 3	Saldo (3) Nettofinanzierungssaldo (SA 1 + SA 2)				-145.745,24	-123.600	-22.145,24
Finanzierungstätigkeit							
SU 35	Summe Einzahlungen aus der Finanzierungstätigkeit				0,00	0	0,00
SU 36	Summe Auszahlungen aus der Finanzierungstätigkeit				0,00	0	0,00
SA 4	Saldo (4) Geldfluss aus der Finanzierungstätigkeit (35 - 36)				0,00	0	0,00
SA 5	Saldo (5) Geldfluss aus der voranschlagswirksamen Gebarung (SA 3 + SA 4)				-145.745,24	-123.600	-22.145,24



UA 821	Fuhrpark	RA2023	VA2023	Differenz	RA2023	VA2023	Differenz
		Ergebnisrechnung			Finanzierungsrechnung		
SA 0 / SA 1	(0) Nettoergebnis (21 - 22) / Saldo (1) Geldfluss aus der operativen Gebarung (31 - 32)	-7.424,50	-8.500	1.075,50	-2.511,46	-3.600	1.088,54
SA 00	Nettoergebnis nach Zuweisung und Entnahmen von Haushaltsrücklagen (SA 0 +/- SU 23)	-7.424,50	-8.500	1.075,50			
SA 2	Saldo (2) Geldfluss aus der investiven Gebarung (33 - 34)				0,00	0	0,00
SA 3	Saldo (3) Nettofinanzierungssaldo (SA 1 + SA 2)				-2.511,46	-3.600	1.088,54
SA 4	Saldo (4) Geldfluss aus der Finanzierungstätigkeit (35 - 36)				0,00	0	0,00
SA 5	Saldo (5) Geldfluss aus der voranschlagswirksamen Gebarung (SA 3 + SA 4)				-2.511,46	-3.600	1.088,54
Ansatz 82100 Konto	Fuhrpark	RA2023	VA2023	Differenz	RA2023	VA2023	Differenz
		Ergebnisrechnung			Finanzierungsrechnung		
Operative Gebarung							
SU 21 / SU 31	Summe Erträge / Einzahlungen operative Gebarung	0,00	0	0,00	0,00	0	0,00
82100 452000	Treibstoffe	198,08	300	-101,92	198,08	300	-101,92
82100 617000	Instandhaltung von Fahrzeugen	186,00	1.000	-814,00	186,00	1.000	-814,00
82100 670000	Versicherungen	1.213,08	1.200	13,08	1.213,08	1.200	13,08
82100 680000	Planmäßige Abschreibung	4.913,04	4.900	13,04			
82100 710000	Öffentliche Abgaben, ohne Gebühren gemäß FAG	96,40	100	-3,60	96,40	100	-3,60
82100 710001	motobezogene Versicherungssteuer	570,24	600	-29,76	570,24	600	-29,76
82100 720100	Kostenbeiträge für Verwaltungsleistungen	107,06	200	-92,94	107,06	200	-92,94
82100 726000	Mitgliedsbeiträge an Institutionen	140,60	200	-59,40	140,60	200	-59,40
SU 22 / SU 32	Summe Aufwendungen / Auszahlungen operative Gebarung	7.424,50	8.500	-1.075,50	2.511,46	3.600	-1.088,54
SA 0 / SA 1	(0) Nettoergebnis (21 - 22) / Saldo (1) Geldfluss aus der operativen Gebarung (31 - 32)	-7.424,50	-8.500	1.075,50	-2.511,46	-3.600	1.088,54
SU 23	Summe Haushaltsrücklagen	0,00	0	0,00			
SA 00	Nettoergebnis nach Zuweisung und Entnahmen von Haushaltsrücklagen (SA 0 +/- SU 23)	-7.424,50	-8.500	1.075,50			
Investive Gebarung							
SU 33	Summe Einzahlungen investive Gebarung				0,00	0	0,00
SU 34	Summe Auszahlungen investive Gebarung				0,00	0	0,00
SA 2	Saldo (2) Geldfluss aus der investiven Gebarung (33 - 34)				0,00	0	0,00
SA 3	Saldo (3) Nettofinanzierungssaldo (SA 1 + SA 2)				-2.511,46	-3.600	1.088,54
Finanzierungstätigkeit							
SU 35	Summe Einzahlungen aus der Finanzierungstätigkeit				0,00	0	0,00
SU 36	Summe Auszahlungen aus der Finanzierungstätigkeit				0,00	0	0,00
SA 4	Saldo (4) Geldfluss aus der Finanzierungstätigkeit (35 - 36)				0,00	0	0,00
SA 5	Saldo (5) Geldfluss aus der voranschlagswirksamen Gebarung (SA 3 + SA 4)				-2.511,46	-3.600	1.088,54



A 84	Liegenschaften, Wohn- und Geschäftsgebäude	RA2023	VA2023	Differenz	RA2023	VA2023	Differenz
		Ergebnisrechnung			Finanzierungsrechnung		
SA 0 / SA 1	(0) Nettoergebnis (21 - 22) / Saldo (1) Geldfluss aus der operativen Gebarung (31 - 32)	509.068,11	418.500	90.568,11	535.981,86	447.000	88.981,86
SA 00	Nettoergebnis nach Zuweisung und Entnahmen von Haushaltsrücklagen (SA 0 +/- SU 23)	498.240,66	418.500	79.740,66			
SA 2	Saldo (2) Geldfluss aus der investiven Gebarung (33 - 34)				24.538,34	6.500	18.038,34
SA 3	Saldo (3) Nettofinanzierungssaldo (SA 1 + SA 2)				560.520,20	453.500	107.020,20
SA 4	Saldo (4) Geldfluss aus der Finanzierungstätigkeit (35 - 36)				0,00	0	0,00
SA 5	Saldo (5) Geldfluss aus der voranschlagswirksamen Gebarung (SA 3 + SA 4)				560.520,20	453.500	107.020,20
UA 840	Grundbesitz	RA2023	VA2023	Differenz	RA2023	VA2023	Differenz
		Ergebnisrechnung			Finanzierungsrechnung		
SA 0 / SA 1	(0) Nettoergebnis (21 - 22) / Saldo (1) Geldfluss aus der operativen Gebarung (31 - 32)	-42.835,62	-83.200	40.364,38	-36.733,09	-93.000	56.266,91
SA 00	Nettoergebnis nach Zuweisung und Entnahmen von Haushaltsrücklagen (SA 0 +/- SU 23)	-53.663,07	-83.200	29.536,93			
SA 2	Saldo (2) Geldfluss aus der investiven Gebarung (33 - 34)				26.060,85	11.500	14.560,85
SA 3	Saldo (3) Nettofinanzierungssaldo (SA 1 + SA 2)				-10.672,24	-81.500	70.827,76
SA 4	Saldo (4) Geldfluss aus der Finanzierungstätigkeit (35 - 36)				0,00	0	0,00
SA 5	Saldo (5) Geldfluss aus der voranschlagswirksamen Gebarung (SA 3 + SA 4)				-10.672,24	-81.500	70.827,76
Ansatz 84000 Konto	Grundbesitz	RA2023	VA2023	Differenz	RA2023	VA2023	Differenz
		Ergebnisrechnung			Finanzierungsrechnung		
Operative Gebarung							
84000 801000	Veräußerungen von Grundstücken und Grundstückseinrichtungen	0,00	16.500	-16.500,00			
84000 811000	Miet- und Pachtvertrag - Ackerpacht	12.953,70	7.400	5.553,70	10.521,19	7.400	3.121,19
84000 811001	Miet- und Pachtvertrag - Grdst.Anteil, Ackerpacht	344,03	300	44,03	278,60	300	-21,40
84000 811002	Miet- und Pachtvertrag - Garagenpacht	361,10	300	61,10	348,98	300	48,98
84000 811003	Miet- und Pachtvertrag - Mobilfunkanlagen	14.430,43	14.400	30,43	14.957,18	14.400	557,18
84000 823000	sonstige Zinserträge	14.436,61	0	14.436,61	14.436,61	0	14.436,61
84000 829000	sonstige Erträge	77,82	100	-22,18	77,82	100	-22,18
84000 829910	Bereitstellung von Mitteln des operativen Haushalts	10.469,39	0	10.469,39	10.469,39	0	10.469,39
84000 891000	Sonstige Wertaufholungen / Bes tandsvermehrungen am kurzfrist igen und langfristigen Vermöge	28.156,00	0	28.156,00			
SU 21 / SU 31	Summe Erträge / Einzahlungen operative Gebarung	81.229,08	39.000	42.229,08	51.089,77	22.500	28.589,77
84000 400000	Geringwertige Wirtschaftsgüter (GWG)	1.043,82	2.300	-1.256,18	1.043,82	2.300	-1.256,18
84000 459000	Sonstige Verbrauchsgüter	0,00	300	-300,00	0,00	300	-300,00
84000 610000	Instandhaltung von Grund und Boden	7.448,50	25.000	-17.551,50	7.448,50	25.000	-17.551,50
84000 612000	Instandhaltung von Wasser- und Abwasserbauten und -anlagen	1.067,16	0	1.067,16	1.067,16	0	1.067,16
84000 613000	Instandhaltung von sonstigen G rundstückseinrichtungen	14.260,81	0	14.260,81	14.260,81	0	14.260,81



Ansatz 84000 Konto	Grundbesitz	RA2023	VA2023	Differenz	RA2023	VA2023	Differenz
		Ergebnisrechnung			Finanzierungsrechnung		
84000 618000	Instandhaltung von sonstigen Anlagen	0,00	2.000	-2.000,00	0,00	2.000	-2.000,00
84000 640000	Rechts- und Beratungsaufwand	1.221,56	20.000	-18.778,44	1.221,56	20.000	-18.778,44
84000 680000	Planmäßige Abschreibung	7.577,64	6.700	877,64			
84000 698000	Sonstige Wertberichtigungen / Bestandsminderungen am kurzfristigen und langfristigen Vermögen	28.156,00	0	28.156,00			
84000 700000	Miet- und Pachtlaufwand	2.380,00	3.000	-620,00	2.380,00	3.000	-620,00
84000 710000	Öffentliche Abgaben, ohne Gebühren gemäß FAG	6.758,35	3.700	3.058,35	6.758,35	3.700	3.058,35
84000 711000	Gebühren für die Benützung von Gemeindeeinrichtungen und Anlagen gemäß FAG	130,34	0	130,34	130,34	0	130,34
84000 720100	Kostenbeiträge für Verwaltungsleistungen	19.797,48	29.000	-9.202,52	19.797,48	29.000	-9.202,52
84000 728000	Entgelte für sonstige Leistungen	23.753,65	30.000	-6.246,35	23.245,45	30.000	-6.754,55
84000 729000	Sonstige Aufwendungen	0,00	200	-200,00	0,00	200	-200,00
84000 729910	Bereitstellung von Mitteln für den investiven Haushalt	10.469,39	0	10.469,39	10.469,39	0	10.469,39
SU 22 / SU 32	Summe Aufwendungen / Auszahlungen operative Gebarung	124.064,70	122.200	1.864,70	87.822,86	115.500	-27.677,14
SA 0 / SA 1	(0) Nettoergebnis (21 - 22) / Saldo (1) Geldfluss aus der operativen Gebarung (31 - 32)	-42.835,62	-83.200	40.364,38	-36.733,09	-93.000	56.266,91
84000 795001	Zuweisung an allgemeine Haushaltsrücklagen	10.827,45	0	10.827,45			
SU 23	Summe Haushaltsrücklagen	-10.827,45	0	-10.827,45			
SA 00	Nettoergebnis nach Zuweisung und Entnahmen von Haushaltsrücklagen (SA 0 +/- SU 23)	-53.663,07	-83.200	29.536,93			
Investive Gebarung							
84000 801000	Veräußerungen von Grundstücken und Grundstückseinrichtungen				36.530,24	16.500	20.030,24
SU 33	Summe Einzahlungen investive Gebarung				36.530,24	16.500	20.030,24
84000 001000	Unbebaute Grundstücke				304,60	0	304,60
84000 006000	Sonstige Grundstückseinrichtungen				0,00	5.000	-5.000,00
84000 020000	Maschinen und maschinelle Anlagen				3.748,80	0	3.748,80
84000 050000	Sonderanlagen				6.014,43	0	6.014,43
84000 060000	Im Bau befindliche Grundstückseinrichtungen				401,56	0	401,56
SU 34	Summe Auszahlungen investive Gebarung				10.469,39	5.000	5.469,39
SA 2	Saldo (2) Geldfluss aus der investiven Gebarung (33 - 34)				26.060,85	11.500	14.560,85
SA 3	Saldo (3) Nettofinanzierungssaldo (SA 1 + SA 2)				-10.672,24	-81.500	70.827,76
Finanzierungstätigkeit							
SU 35	Summe Einzahlungen aus der Finanzierungstätigkeit				0,00	0	0,00
SU 36	Summe Auszahlungen aus der Finanzierungstätigkeit				0,00	0	0,00
SA 4	Saldo (4) Geldfluss aus der Finanzierungstätigkeit (35 - 36)				0,00	0	0,00
SA 5	Saldo (5) Geldfluss aus der voranschlagswirksamen Gebarung (SA 3 + SA 4)				-10.672,24	-81.500	70.827,76



UA 841	Grundstücksgleiche Rechte	RA2023	VA2023	Differenz	RA2023	VA2023	Differenz
		Ergebnisrechnung			Finanzierungsrechnung		
SA 0 / SA 1	(0) Nettoergebnis (21 - 22) / Saldo (1) Geldfluss aus der operativen Gebarung (31 - 32)	22.977,42	21.400	1.577,42	22.977,42	21.400	1.577,42
SA 00	Nettoergebnis nach Zuweisung und Entnahmen von Haushaltsrücklagen (SA 0 +/- SU 23)	22.977,42	21.400	1.577,42			
SA 2	Saldo (2) Geldfluss aus der investiven Gebarung (33 - 34)				0,00	0	0,00
SA 3	Saldo (3) Nettofinanzierungssaldo (SA 1 + SA 2)				22.977,42	21.400	1.577,42
SA 4	Saldo (4) Geldfluss aus der Finanzierungstätigkeit (35 - 36)				0,00	0	0,00
SA 5	Saldo (5) Geldfluss aus der voranschlagswirksamen Gebarung (SA 3 + SA 4)				22.977,42	21.400	1.577,42
Ansatz 84100 Konto	Grundstücksgleiche Rechte	RA2023	VA2023	Differenz	RA2023	VA2023	Differenz
		Ergebnisrechnung			Finanzierungsrechnung		
Operative Gebarung							
84100 811000	Miet- und Pachtvertrag - Baurechtszins	22.977,42	21.400	1.577,42	22.977,42	21.400	1.577,42
SU 21 / SU 31	Summe Erträge / Einzahlungen operative Gebarung	22.977,42	21.400	1.577,42	22.977,42	21.400	1.577,42
SU 22 / SU 32	Summe Aufwendungen / Auszahlungen operative Gebarung	0,00	0	0,00	0,00	0	0,00
SA 0 / SA 1	(0) Nettoergebnis (21 - 22) / Saldo (1) Geldfluss aus der operativen Gebarung (31 - 32)	22.977,42	21.400	1.577,42	22.977,42	21.400	1.577,42
SU 23	Summe Haushaltsrücklagen	0,00	0	0,00			
SA 00	Nettoergebnis nach Zuweisung und Entnahmen von Haushaltsrücklagen (SA 0 +/- SU 23)	22.977,42	21.400	1.577,42			
Investive Gebarung							
SU 33	Summe Einzahlungen investive Gebarung				0,00	0	0,00
SU 34	Summe Auszahlungen investive Gebarung				0,00	0	0,00
SA 2	Saldo (2) Geldfluss aus der investiven Gebarung (33 - 34)				0,00	0	0,00
SA 3	Saldo (3) Nettofinanzierungssaldo (SA 1 + SA 2)				22.977,42	21.400	1.577,42
Finanzierungstätigkeit							
SU 35	Summe Einzahlungen aus der Finanzierungstätigkeit				0,00	0	0,00
SU 36	Summe Auszahlungen aus der Finanzierungstätigkeit				0,00	0	0,00
SA 4	Saldo (4) Geldfluss aus der Finanzierungstätigkeit (35 - 36)				0,00	0	0,00
SA 5	Saldo (5) Geldfluss aus der voranschlagswirksamen Gebarung (SA 3 + SA 4)				22.977,42	21.400	1.577,42



UA 842	Waldbesitz (soweit nicht bei 866)	RA2023	VA2023	Differenz	RA2023	VA2023	Differenz
				Ergebnisrechnung		Finanzierungsrechnung	
SA 0 / SA 1	(0) Nettoergebnis (21 - 22) / Saldo (1) Geldfluss aus der operativen Gebarung (31 - 32)	50,00	0	50,00	50,00	0	50,00
SA 00	Nettoergebnis nach Zuweisung und Entnahmen von Haushaltsrücklagen (SA 0 +/- SU 23)	50,00	0	50,00			
SA 2	Saldo (2) Geldfluss aus der investiven Gebarung (33 - 34)				0,00	0	0,00
SA 3	Saldo (3) Nettofinanzierungssaldo (SA 1 + SA 2)				50,00	0	50,00
SA 4	Saldo (4) Geldfluss aus der Finanzierungstätigkeit (35 - 36)				0,00	0	0,00
SA 5	Saldo (5) Geldfluss aus der voranschlagswirksamen Gebarung (SA 3 + SA 4)				50,00	0	50,00
Ansatz 84200 Konto	Waldbesitz	RA2023	VA2023	Differenz	RA2023	VA2023	Differenz
				Ergebnisrechnung		Finanzierungsrechnung	
Operative Gebarung							
84200 829000	Sonstige Erträge	50,00	0	50,00	50,00	0	50,00
SU 21 / SU 31	Summe Erträge / Einzahlungen operative Gebarung	50,00	0	50,00	50,00	0	50,00
SU 22 / SU 32	Summe Aufwendungen / Auszahlungen operative Gebarung	0,00	0	0,00	0,00	0	0,00
SA 0 / SA 1	(0) Nettoergebnis (21 - 22) / Saldo (1) Geldfluss aus der operativen Gebarung (31 - 32)	50,00	0	50,00	50,00	0	50,00
SU 23	Summe Haushaltsrücklagen	0,00	0	0,00			
SA 00	Nettoergebnis nach Zuweisung und Entnahmen von Haushaltsrücklagen (SA 0 +/- SU 23)	50,00	0	50,00			
Investive Gebarung							
SU 33	Summe Einzahlungen investive Gebarung				0,00	0	0,00
SU 34	Summe Auszahlungen investive Gebarung				0,00	0	0,00
SA 2	Saldo (2) Geldfluss aus der investiven Gebarung (33 - 34)				0,00	0	0,00
SA 3	Saldo (3) Nettofinanzierungssaldo (SA 1 + SA 2)				50,00	0	50,00
Finanzierungstätigkeit							
SU 35	Summe Einzahlungen aus der Finanzierungstätigkeit				0,00	0	0,00
SU 36	Summe Auszahlungen aus der Finanzierungstätigkeit				0,00	0	0,00
SA 4	Saldo (4) Geldfluss aus der Finanzierungstätigkeit (35 - 36)				0,00	0	0,00
SA 5	Saldo (5) Geldfluss aus der voranschlagswirksamen Gebarung (SA 3 + SA 4)				50,00	0	50,00



UA 846	Wohn- und Geschäftsgebäude (soweit nicht bei 853)	RA2023	VA2023	Differenz	RA2023	VA2023	Differenz
		Ergebnisrechnung			Finanzierungsrechnung		
SA 0 / SA 1	(0) Nettoergebnis (21 - 22) / Saldo (1) Geldfluss aus der operativen Gebarung (31 - 32)	-899,82	-4.400	3.500,18	-899,82	-4.400	3.500,18
SA 00	Nettoergebnis nach Zuweisung und Entnahmen von Haushaltsrücklagen (SA 0 +/- SU 23)	-899,82	-4.400	3.500,18			
SA 2	Saldo (2) Geldfluss aus der investiven Gebarung (33 - 34)				0,00	0	0,00
SA 3	Saldo (3) Nettofinanzierungssaldo (SA 1 + SA 2)				-899,82	-4.400	3.500,18
SA 4	Saldo (4) Geldfluss aus der Finanzierungstätigkeit (35 - 36)				0,00	0	0,00
SA 5	Saldo (5) Geldfluss aus der voranschlagswirksamen Gebarung (SA 3 + SA 4)				-899,82	-4.400	3.500,18
Ansatz 84600	Wohn- und Geschäftsgebäude (so weit nicht bei 853)	RA2023	VA2023	Differenz	RA2023	VA2023	Differenz
Konto		Ergebnisrechnung			Finanzierungsrechnung		
Operative Gebarung							
SU 21 / SU 31	Summe Erträge / Einzahlungen operative Gebarung	0,00	0	0,00	0,00	0	0,00
84600 400000	Geringwertige Wirtschaftsgüter (GWG)	25,80	0	25,80	25,80	0	25,80
84600 614000	Instandhaltung von Gebäuden und Bauten	0,00	2.000	-2.000,00	0,00	2.000	-2.000,00
84600 670000	Versicherungen	874,02	900	-25,98	874,02	900	-25,98
84600 720100	Kostenbeiträge für Verwaltungsleistungen	0,00	1.000	-1.000,00	0,00	1.000	-1.000,00
84600 728000	Entgelte für sonstige Leistungen	0,00	500	-500,00	0,00	500	-500,00
SU 22 / SU 32	Summe Aufwendungen / Auszahlungen operative Gebarung	899,82	4.400	-3.500,18	899,82	4.400	-3.500,18
SA 0 / SA 1	(0) Nettoergebnis (21 - 22) / Saldo (1) Geldfluss aus der operativen Gebarung (31 - 32)	-899,82	-4.400	3.500,18	-899,82	-4.400	3.500,18
SU 23	Summe Haushaltsrücklagen	0,00	0	0,00			
SA 00	Nettoergebnis nach Zuweisung und Entnahmen von Haushaltsrücklagen (SA 0 +/- SU 23)	-899,82	-4.400	3.500,18			
Investive Gebarung							
SU 33	Summe Einzahlungen investive Gebarung				0,00	0	0,00
SU 34	Summe Auszahlungen investive Gebarung				0,00	0	0,00
SA 2	Saldo (2) Geldfluss aus der investiven Gebarung (33 - 34)				0,00	0	0,00
SA 3	Saldo (3) Nettofinanzierungssaldo (SA 1 + SA 2)				-899,82	-4.400	3.500,18
Finanzierungstätigkeit							
SU 35	Summe Einzahlungen aus der Finanzierungstätigkeit				0,00	0	0,00
SU 36	Summe Auszahlungen aus der Finanzierungstätigkeit				0,00	0	0,00
SA 4	Saldo (4) Geldfluss aus der Finanzierungstätigkeit (35 - 36)				0,00	0	0,00
SA 5	Saldo (5) Geldfluss aus der voranschlagswirksamen Gebarung (SA 3 + SA 4)				-899,82	-4.400	3.500,18



UA 849	Sonstige Liegenschaften	RA2023	VA2023	Differenz	RA2023	VA2023	Differenz
		Ergebnisrechnung			Finanzierungsrechnung		
SA 0 / SA 1	(0) Nettoergebnis (21 - 22) / Saldo (1) Geldfluss aus der operativen Gebarung (31 - 32)	529.776,13	484.700	45.076,13	550.587,35	523.000	27.587,35
SA 00	Nettoergebnis nach Zuweisung und Entnahmen von Haushaltsrücklagen (SA 0 +/- SU 23)	529.776,13	484.700	45.076,13			
SA 2	Saldo (2) Geldfluss aus der investiven Gebarung (33 - 34)				-1.522,51	-5.000	3.477,49
SA 3	Saldo (3) Nettofinanzierungssaldo (SA 1 + SA 2)				549.064,84	518.000	31.064,84
SA 4	Saldo (4) Geldfluss aus der Finanzierungstätigkeit (35 - 36)				0,00	0	0,00
SA 5	Saldo (5) Geldfluss aus der voranschlagswirksamen Gebarung (SA 3 + SA 4)				549.064,84	518.000	31.064,84
Ansatz 84900	Bauland Sondergebiet Seesiedlung	RA2023	VA2023	Differenz	RA2023	VA2023	Differenz
Konto		Ergebnisrechnung			Finanzierungsrechnung		
Operative Gebarung							
84900 811000	Miet- und Pachtvertrag - Badeplätze	821.247,14	830.000	-8.752,86	812.016,42	830.000	-17.983,58
84900 811001	Miet- und Pachtvertrag - Grundsteueranteil Badeplätze	4.220,84	4.300	-79,16	4.201,29	4.300	-98,71
84900 811002	Miet- und Pachtvertrag - Fischereipacht	4.500,00	4.500	0,00	4.500,00	4.500	0,00
84900 816000	Kostenbeiträge (Kostensätze) für sonstige Leistungen	9.145,80	7.000	2.145,80	6.012,80	7.000	-987,20
84900 816001	Sonstige Einnahmen	525,00	600	-75,00	525,00	600	-75,00
84900 823000	sonstige Zinserträge	0,00	200	-200,00	0,00	200	-200,00
SU 21 / SU 31	Summe Erträge / Einzahlungen operative Gebarung	839.638,78	846.600	-6.961,22	827.255,51	846.600	-19.344,49
84900 400000	Geringwertige Wirtschaftsgüter (GWG)	764,81	3.000	-2.235,19	764,81	3.000	-2.235,19
84900 413000	Hausnummerntafel	32,64	0	32,64	32,64	0	32,64
84900 454000	Reinigungsmittel	303,56	1.000	-696,44	303,56	1.000	-696,44
84900 458000	Mittel zur ärztlichen Betreuung und Gesundheitsvorsorge	31,20	100	-68,80	31,20	100	-68,80
84900 459000	Sonstige Verbrauchsgüter	2.330,42	1.300	1.030,42	2.330,42	1.300	1.030,42
84900 600000	Energiebezüge Strom	6.921,36	11.600	-4.678,64	6.921,36	11.600	-4.678,64
84900 610000	Instandhaltung von Grund und Boden	9.345,06	14.000	-4.654,94	9.345,06	14.000	-4.654,94
84900 611000	Instandhaltung von Straßenbauten	15.179,52	25.000	-9.820,48	15.179,52	25.000	-9.820,48
84900 612000	Instandhaltung von Wasser- und Abwasserbauten und -anlagen	654,17	0	654,17	654,17	0	654,17
84900 613000	Instandhaltung von sonstigen Grundstückseinrichtungen	1.432,38	10.000	-8.567,62	1.432,38	10.000	-8.567,62
84900 614000	Instandhaltung von Gebäuden und Bauten	4.409,23	2.000	2.409,23	4.409,23	2.000	2.409,23
84900 616000	Instandhaltung von Maschinen und maschinellen Anlagen	0,00	1.000	-1.000,00	0,00	1.000	-1.000,00
84900 618000	Instandhaltung von sonstigen Anlagen	3.684,98	1.800	1.884,98	3.684,98	1.800	1.884,98
84900 619000	Instandhaltung von Sonderanlagen	435,36	0	435,36	435,36	0	435,36
84900 631000	Telekommunikationsdienste	511,78	0	511,78	511,78	0	511,78
84900 640000	Rechts- und Beratungsaufwand	5.776,79	10.000	-4.223,21	5.776,79	10.000	-4.223,21
84900 670000	Versicherungen	1.613,81	1.300	313,81	1.613,81	1.300	313,81
84900 680000	Planmäßige Abschreibung	34.011,94	33.900	111,94			
84900 700000	Miet- und Pachtlaufwand	0,00	3.000	-3.000,00	0,00	3.000	-3.000,00
84900 710000	Öffentliche Abgaben, ohne Gebühren gemäß FAG	2.854,00	2.900	-46,00	2.854,00	2.900	-46,00



Ansatz 84900	Bauland Sondergebiet Seesiedlung	RA2023	VA2023	Differenz	RA2023	VA2023	Differenz
Konto		Ergebnisrechnung			Finanzierungsrechnung		
84900 711000	Gebühren für die Benützung von Gemeindeeinrichtungen und Anlagen gemäß FAG	1.585,34	1.500	85,34	1.585,34	1.500	85,34
84900 720100	Kostenbeiträge für Verwaltungsleistungen	241.889,66	240.800	1.089,66	241.889,66	240.800	1.089,66
84900 728000	Entgelte für sonstige Leistungen	10.578,75	24.000	-13.421,25	10.578,75	24.000	-13.421,25
84900 728001	Entgelte f.so.Leist. Maschinenringarbeiter	1.860,57	12.000	-10.139,43	1.750,17	12.000	-10.249,83
84900 729000	Sonstige Aufwendungen	0,00	100	-100,00	0,00	100	-100,00
SU 22 / SU 32	Summe Aufwendungen / Auszahlungen operative Gebarung	346.207,33	400.300	-54.092,67	312.084,99	366.400	-54.315,01
SA 0 / SA 1	(0) Nettoergebnis (21 - 22) / Saldo (1) Geldfluss aus der operativen Gebarung (31 - 32)	493.431,45	446.300	47.131,45	515.170,52	480.200	34.970,52
SU 23	Summe Haushaltsrücklagen	0,00	0	0,00			
SA 00	Nettoergebnis nach Zuweisung und Entnahmen von Haushaltsrücklagen (SA 0 +/- SU 23)	493.431,45	446.300	47.131,45			
Investive Gebarung							
SU 33	Summe Einzahlungen investive Gebarung				0,00	0	0,00
84900 006000	Sonstige Grundstückseinrichtungen				1.522,51	5.000	-3.477,49
SU 34	Summe Auszahlungen investive Gebarung				1.522,51	5.000	-3.477,49
SA 2	Saldo (2) Geldfluss aus der investiven Gebarung (33 - 34)				-1.522,51	-5.000	3.477,49
SA 3	Saldo (3) Nettofinanzierungssaldo (SA 1 + SA 2)				513.648,01	475.200	38.448,01
Finanzierungstätigkeit							
SU 35	Summe Einzahlungen aus der Finanzierungstätigkeit				0,00	0	0,00
SU 36	Summe Auszahlungen aus der Finanzierungstätigkeit				0,00	0	0,00
SA 4	Saldo (4) Geldfluss aus der Finanzierungstätigkeit (35 - 36)				0,00	0	0,00
SA 5	Saldo (5) Geldfluss aus der voranschlagswirksamen Gebarung (SA 3 + SA 4)				513.648,01	475.200	38.448,01



Ansatz 84910 Konto	Kleingärten	RA2023	VA2023	Differenz	RA2023	VA2023	Differenz
		Ergebnisrechnung			Finanzierungsrechnung		
Operative Gebarung							
84910 811000	Miet- und Pachtvertrag - Kleingärten	61.542,88	60.600	942,88	61.542,88	60.600	942,88
84910 811001	Miet- und Pachtvertrag -Grundsteueranteil Kleingärten	841,65	800	41,65	836,85	800	36,85
84910 816000	Kostenbeiträge (Kostensätze) für sonstige Leistungen	7.548,00	5.000	2.548,00	1.447,20	5.000	-3.552,80
SU 21 / SU 31	Summe Erträge / Einzahlungen operative Gebarung	69.932,53	66.400	3.532,53	63.826,93	66.400	-2.573,07
84910 400000	Geringwertige Wirtschaftsgüter (GWG)	142,50	0	142,50	142,50	0	142,50
84910 610000	Instandhaltung von Grund und Boden	0,00	1.000	-1.000,00	0,00	1.000	-1.000,00
84910 640000	Rechts- und Beratungsaufwand	3.200,00	0	3.200,00	3.200,00	0	3.200,00
84910 680000	Planmäßige Abschreibung	5.177,75	4.400	777,75			
84910 710000	Öffentliche Abgaben, ohne Gebühren gemäß FAG	535,75	600	-64,25	535,75	600	-64,25
84910 720100	Kostenbeiträge für Verwaltungsleistungen	24.531,85	22.000	2.531,85	24.531,85	22.000	2.531,85
SU 22 / SU 32	Summe Aufwendungen / Auszahlungen operative Gebarung	33.587,85	28.000	5.587,85	28.410,10	23.600	4.810,10
SA 0 / SA 1	(0) Nettoergebnis (21 - 22) / Saldo (1) Geldfluss aus der operativen Gebarung (31 - 32)	36.344,68	38.400	-2.055,32	35.416,83	42.800	-7.383,17
SU 23	Summe Haushaltsrücklagen	0,00	0	0,00			
SA 00	Nettoergebnis nach Zuweisung und Entnahmen von Haushaltsrücklagen (SA 0 +/- SU 23)	36.344,68	38.400	-2.055,32			
Investive Gebarung							
SU 33	Summe Einzahlungen investive Gebarung				0,00	0	0,00
SU 34	Summe Auszahlungen investive Gebarung				0,00	0	0,00
SA 2	Saldo (2) Geldfluss aus der investiven Gebarung (33 - 34)				0,00	0	0,00
SA 3	Saldo (3) Nettofinanzierungssaldo (SA 1 + SA 2)				35.416,83	42.800	-7.383,17
Finanzierungstätigkeit							
SU 35	Summe Einzahlungen aus der Finanzierungstätigkeit				0,00	0	0,00
SU 36	Summe Auszahlungen aus der Finanzierungstätigkeit				0,00	0	0,00
SA 4	Saldo (4) Geldfluss aus der Finanzierungstätigkeit (35 - 36)				0,00	0	0,00
SA 5	Saldo (5) Geldfluss aus der voranschlagswirksamen Gebarung (SA 3 + SA 4)				35.416,83	42.800	-7.383,17
A 85	Betriebe mit marktbestimmter Tätigkeit	RA2023	VA2023	Differenz	RA2023	VA2023	Differenz
		Ergebnisrechnung			Finanzierungsrechnung		
SA 0 / SA 1	(0) Nettoergebnis (21 - 22) / Saldo (1) Geldfluss aus der operativen Gebarung (31 - 32)	-50.475,91	36.400	-86.875,91	101.986,25	214.400	-112.413,75
SA 00	Nettoergebnis nach Zuweisung und Entnahmen von Haushaltsrücklagen (SA 0 +/- SU 23)	-20.292,14	56.800	-77.092,14			
SA 2	Saldo (2) Geldfluss aus der investiven Gebarung (33 - 34)				-25.954,00	700	-26.654,00
SA 3	Saldo (3) Nettofinanzierungssaldo (SA 1 + SA 2)				76.032,25	215.100	-139.067,75
SA 4	Saldo (4) Geldfluss aus der Finanzierungstätigkeit (35 - 36)				-328.054,48	-267.500	-60.554,48
SA 5	Saldo (5) Geldfluss aus der voranschlagswirksamen Gebarung (SA 3 + SA 4)				-252.022,23	-52.400	-199.622,23



UA 850	Betriebe der Wasserversorgung	RA2023	VA2023	Differenz	RA2023	VA2023	Differenz
		Ergebnisrechnung			Finanzierungsrechnung		
SA 0 / SA 1	(0) Nettoergebnis (21 - 22) / Saldo (1) Geldfluss aus der operativen Gebarung (31 - 32)	-48.187,51	37.900	-86.087,51	-8.641,00	79.800	-88.441,00
SA 00	Nettoergebnis nach Zuweisung und Entnahmen von Haushaltsrücklagen (SA 0 +/- SU 23)	-48.187,51	37.900	-86.087,51			
SA 2	Saldo (2) Geldfluss aus der investiven Gebarung (33 - 34)				-18.692,03	11.400	-30.092,03
SA 3	Saldo (3) Nettofinanzierungssaldo (SA 1 + SA 2)				-27.333,03	91.200	-118.533,03
SA 4	Saldo (4) Geldfluss aus der Finanzierungstätigkeit (35 - 36)				-79.466,40	-71.500	-7.966,40
SA 5	Saldo (5) Geldfluss aus der voranschlagswirksamen Gebarung (SA 3 + SA 4)				-106.799,43	19.700	-126.499,43
Ansatz 85000 Konto	Betriebe der Wasserversorgung	RA2023	VA2023	Differenz	RA2023	VA2023	Differenz
		Ergebnisrechnung			Finanzierungsrechnung		
Operative Gebarung							
85000 813000	Erträge aus der Auflösung von Investitionszuschüssen (Kapitaltransfers)	51.327,80	47.600	3.727,80			
85000 816000	Kostenbeiträge (Kostensätze) für sonstige Leistungen	880,00	500	380,00	1.031,20	500	531,20
85000 829000	Sonstige Erträge	0,00	200	-200,00	0,00	200	-200,00
85000 829910	Bereitstellung von Mitteln des operativen Haushalts	29.096,36	0	29.096,36	29.096,36	0	29.096,36
85000 849000	Nebenansprüche	0,00	100	-100,00	0,00	100	-100,00
85000 852000	Wasserbezugsgebühren	177.278,09	182.000	-4.721,91	179.959,33	182.000	-2.040,67
85000 852100	Bereitstellungsgebühren	130.651,33	131.000	-348,67	127.734,00	131.000	-3.266,00
85000 860000	Transfers von Bund, Bundesfonds und Bundeskammern	15.490,43	15.500	-9,57	15.490,43	15.500	-9,57
SU 21 / SU 31	Summe Erträge / Einzahlungen operative Gebarung	404.724,01	376.900	27.824,01	353.311,32	329.300	24.011,32
85000 400000	Geringwertige Wirtschaftsgüter (GWG)	20.925,88	20.800	125,88	20.925,88	20.800	125,88
85000 413000	Wasserankauf	148.490,16	115.000	33.490,16	148.490,16	115.000	33.490,16
85000 600000	Energiebezüge Strom	11.290,07	9.300	1.990,07	11.290,07	9.300	1.990,07
85000 610000	Instandhaltung von Grund und Boden	8.060,70	0	8.060,70	8.060,70	0	8.060,70
85000 612000	Instandhaltung von Wasser- und Abwasserbauten und -anlagen	29.278,68	25.000	4.278,68	29.278,68	25.000	4.278,68
85000 613000	Instandhaltung von sonstigen Grundstückseinrichtungen	326,48	0	326,48	326,48	0	326,48
85000 614000	Instandhaltung von Gebäuden und Bauten	2.881,20	0	2.881,20	2.881,20	0	2.881,20
85000 630000	Postdienste	390,00	400	-10,00	390,00	400	-10,00
85000 631000	Telekommunikationsdienste	56,99	100	-43,01	51,40	100	-48,60
85000 640000	Rechts- und Beratungsaufwand	892,60	900	-7,40	368,20	900	-531,80
85000 650000	Zinsen für Finanzschulden in Euro	8.772,37	5.600	3.172,37	9.074,81	5.600	3.474,81
85000 680000	Planmäßige Abschreibung	90.731,65	89.500	1.231,65			
85000 710000	Öffentliche Abgaben, ohne Gebühren gemäß FAG	8.507,70	9.000	-492,30	8.507,70	9.000	-492,30
85000 720000	Kostenbeiträge (Kostensätze) (Kostensätze) für Leistungen	3.147,00	1.000	2.147,00	3.147,00	1.000	2.147,00
85000 720100	Kostenbeiträge für Verwaltungsleistungen	88.476,68	60.900	27.576,68	88.476,68	60.900	27.576,68
85000 728000	Entgelte für sonstige Leistungen	1.587,00	1.500	87,00	1.587,00	1.500	87,00
85000 729910	Bereitstellung von Mitteln für den investiven Haushalt	29.096,36	0	29.096,36	29.096,36	0	29.096,36
SU 22 / SU 32	Summe Aufwendungen / Auszahlungen operative Gebarung	452.911,52	339.000	113.911,52	361.952,32	249.500	112.452,32



Ansatz 85000 Konto	Betriebe der Wasserversorgung	RA2023	VA2023	Differenz	RA2023	VA2023	Differenz
		Ergebnisrechnung			Finanzierungsrechnung		
SA 0 / SA 1	(0) Nettoergebnis (21 - 22) / Saldo (1) Geldfluss aus der operativen Gebarung (31 - 32)	-48.187,51	37.900	-86.087,51	-8.641,00	79.800	-88.441,00
SU 23	Summe Haushaltsrücklagen	0,00	0	0,00			
SA 00	Nettoergebnis nach Zuweisung und Entnahmen von Haushaltsrücklagen (SA 0 +/- SU 23)	-48.187,51	37.900	-86.087,51			
Investive Gebarung							
85000 300000	Kapitaltransfers von Bund, Bundesfonds und Bundeskammern				4.410,33	4.400	10,33
85000 307000	Wasseranschlussabgabe				25.419,72	7.000	18.419,72
SU 33	Summe Einzahlungen investive Gebarung				29.830,05	11.400	18.430,05
85000 004000	Wasser- und Abwasserbauten und -anlagen				42.867,66	0	42.867,66
85000 070000	Aktivierungsfähige Rechte (immaterielle Vermögenswerte)				5.654,42	0	5.654,42
SU 34	Summe Auszahlungen investive Gebarung				48.522,08	0	48.522,08
SA 2	Saldo (2) Geldfluss aus der investiven Gebarung (33 - 34)				-18.692,03	11.400	-30.092,03
SA 3	Saldo (3) Nettofinanzierungssaldo (SA 1 + SA 2)				-27.333,03	91.200	-118.533,03
Finanzierungstätigkeit							
SU 35	Summe Einzahlungen aus der Finanzierungstätigkeit				0,00	0	0,00
85000 346100	Investitionsdarlehen von Finanzunternehmen				79.466,40	71.500	7.966,40
SU 36	Summe Auszahlungen aus der Finanzierungstätigkeit				79.466,40	71.500	7.966,40
SA 4	Saldo (4) Geldfluss aus der Finanzierungstätigkeit (35 - 36)				-79.466,40	-71.500	-7.966,40
SA 5	Saldo (5) Geldfluss aus der voranschlagswirksamen Gebarung (SA 3 + SA 4)				-106.799,43	19.700	-126.499,43
UA 851	Betriebe der Abwasserbeseitigung	RA2023	VA2023	Differenz	RA2023	VA2023	Differenz
		Ergebnisrechnung			Finanzierungsrechnung		
SA 0 / SA 1	(0) Nettoergebnis (21 - 22) / Saldo (1) Geldfluss aus der operativen Gebarung (31 - 32)	77.917,87	96.900	-18.982,13	103.524,54	131.200	-27.675,46
SA 00	Nettoergebnis nach Zuweisung und Entnahmen von Haushaltsrücklagen (SA 0 +/- SU 23)	75.954,46	96.900	-20.945,54			
SA 2	Saldo (2) Geldfluss aus der investiven Gebarung (33 - 34)				-7.261,97	20.800	-28.061,97
SA 3	Saldo (3) Nettofinanzierungssaldo (SA 1 + SA 2)				96.262,57	152.000	-55.737,43
SA 4	Saldo (4) Geldfluss aus der Finanzierungstätigkeit (35 - 36)				-124.644,33	-94.400	-30.244,33
SA 5	Saldo (5) Geldfluss aus der voranschlagswirksamen Gebarung (SA 3 + SA 4)				-28.381,76	57.600	-85.981,76
Ansatz 85100 Konto	Betriebe der Abwasserbeseitigung	RA2023	VA2023	Differenz	RA2023	VA2023	Differenz
		Ergebnisrechnung			Finanzierungsrechnung		
Operative Gebarung							
85100 813000	Erträge aus der Auflösung von Investitionszuschüssen (Kapitaltransfers)	48.420,36	47.000	1.420,36			
85100 823000	sonstige Zinserträge	2.617,88	0	2.617,88	2.617,88	0	2.617,88
85100 829910	Bereitstellung von Mitteln des operativen Haushalts	31.156,58	0	31.156,58	31.156,58	0	31.156,58



Ansatz 85100 Konto	Betriebe der Abwasserbeseitigung	RA2023	VA2023	Differenz	RA2023	VA2023	Differenz
		Ergebnisrechnung			Finanzierungsrechnung		
85100 849000	Nebenanprüche	0,00	200	-200,00	0,00	200	-200,00
85100 852000	Kanalbenutzungsgebühren	375.498,82	377.000	-1.501,18	368.848,69	377.000	-8.151,31
85100 860000	Transfers von Bund, Bundesfonds und Bundeskammern	22.810,65	22.900	-89,35	22.810,65	22.900	-89,35
SU 21 / SU 31	Summe Erträge / Einzahlungen operative Gebarung	480.504,29	447.100	33.404,29	425.433,80	400.100	25.333,80
85100 600000	Energiebezüge Strom	695,96	800	-104,04	695,96	800	-104,04
85100 612000	Instandhaltung von Wasser- und Abwasserbauten und -anlagen	9.918,53	8.000	1.918,53	9.918,53	8.000	1.918,53
85100 631000	Telekommunikationsdienste	213,20	200	13,20	233,43	200	33,43
85100 650000	Zinsen für Finanzschulden in Euro	9.245,34	5.900	3.345,34	10.283,82	5.900	4.383,82
85100 680000	Planmäßige Abschreibung	81.735,87	81.300	435,87			
85100 710000	Öffentliche Abgaben, ohne Gebühren gemäß FAG	5.894,97	5.500	394,97	5.894,97	5.500	394,97
85100 720100	Kostenbeiträge für Verwaltungsleistungen	60.249,07	45.000	15.249,07	60.249,07	45.000	15.249,07
85100 729910	Bereitstellung von Mitteln für den investiven Haushalt	31.156,58	0	31.156,58	31.156,58	0	31.156,58
85100 755000	Verbandsbeitrag (marktbestimmte Tätigkeit)	203.476,90	203.500	-23,10	203.476,90	203.500	-23,10
SU 22 / SU 32	Summe Aufwendungen / Auszahlungen operative Gebarung	402.586,42	350.200	52.386,42	321.909,26	268.900	53.009,26
SA 0 / SA 1	(0) Nettoergebnis (21 - 22) / Saldo (1) Geldfluss aus der operativen Gebarung (31 - 32)	77.917,87	96.900	-18.982,13	103.524,54	131.200	-27.675,46
85100 794001	Zuweisung an RL Wasser und Kanal	1.963,41	0	1.963,41			
SU 23	Summe Haushaltsrücklagen	-1.963,41	0	-1.963,41			
SA 00	Nettoergebnis nach Zuweisung und Entnahmen von Haushaltsrücklagen (SA 0 +/- SU 23)	75.954,46	96.900	-20.945,54			
Investive Gebarung							
85100 300000	Kapitaltransfers von Bund, Bundesfonds und Bundeskammern				4.829,92	4.800	29,92
85100 307000	Kanaleinmündungsabgabe				28.340,77	16.000	12.340,77
SU 33	Summe Einzahlungen investive Gebarung				33.170,69	20.800	12.370,69
85100 004000	Wasser- und Abwasserbauten und -anlagen				28.627,16	0	28.627,16
85100 070000	Aktivierungsfähige Rechte (immaterielle Vermögenswerte)				11.805,50	0	11.805,50
SU 34	Summe Auszahlungen investive Gebarung				40.432,66	0	40.432,66
SA 2	Saldo (2) Geldfluss aus der investiven Gebarung (33 - 34)				-7.261,97	20.800	-28.061,97
SA 3	Saldo (3) Nettofinanzierungssaldo (SA 1 + SA 2)				96.262,57	152.000	-55.737,43
Finanzierungstätigkeit							
SU 35	Summe Einzahlungen aus der Finanzierungstätigkeit				0,00	0	0,00
85100 346100	Investitionsdarlehen von Finanzunternehmen				96.727,74	66.400	30.327,74
85100 346101	Investitionsdarlehen von Finanzunternehmen				27.916,59	28.000	-83,41
SU 36	Summe Auszahlungen aus der Finanzierungstätigkeit				124.644,33	94.400	30.244,33
SA 4	Saldo (4) Geldfluss aus der Finanzierungstätigkeit (35 - 36)				-124.644,33	-94.400	-30.244,33
SA 5	Saldo (5) Geldfluss aus der voranschlagswirksamen Gebarung (SA 3 + SA 4)				-28.381,76	57.600	-85.981,76



UA 852	Betriebe der Müllbeseitigung	RA2023	VA2023	Differenz	RA2023	VA2023	Differenz
		Ergebnisrechnung			Finanzierungsrechnung		
SA 0 / SA 1	(0) Nettoergebnis (21 - 22) / Saldo (1) Geldfluss aus der operativen Gebarung (31 - 32)	-21.060,52	-41.200	20.139,48	-38.900,66	-38.000	-900,66
SA 00	Nettoergebnis nach Zuweisung und Entnahmen von Haushaltsrücklagen (SA 0 +/- SU 23)	-21.937,76	-41.200	19.262,24			
SA 2	Saldo (2) Geldfluss aus der investiven Gebarung (33 - 34)				0,00	-1.500	1.500,00
SA 3	Saldo (3) Nettofinanzierungssaldo (SA 1 + SA 2)				-38.900,66	-39.500	599,34
SA 4	Saldo (4) Geldfluss aus der Finanzierungstätigkeit (35 - 36)				0,00	0	0,00
SA 5	Saldo (5) Geldfluss aus der voranschlagswirksamen Gebarung (SA 3 + SA 4)				-38.900,66	-39.500	599,34
Ansatz 85200 Konto	Betriebe der Müllbeseitigung	RA2023	VA2023	Differenz	RA2023	VA2023	Differenz
		Ergebnisrechnung			Finanzierungsrechnung		
Operative Gebarung							
85200 813000	Erträge aus der Auflösung von Investitionszuschüssen (Kapitaltransfers)	148,69	100	48,69			
85200 816000	Kostenbeiträge (Kostensätze) für sonstige Leistungen	213,30	200	13,30	320,44	200	120,44
85200 816001	Altpapier Erlöse	4.917,28	10.000	-5.082,72	5.392,66	10.000	-4.607,34
85200 816002	Kostensätze Problemstoffe, A lteisen	0,00	100	-100,00	0,00	100	-100,00
85200 823000	sonstige Zinserträge	1.169,66	0	1.169,66	1.169,66	0	1.169,66
85200 828000	Ersätze von Abfallwirtschaftsverband	9.438,31	13.000	-3.561,69	9.362,12	13.000	-3.637,88
85200 829000	Sonstige Erträge	0,00	100	-100,00	0,00	100	-100,00
85200 852000	Müllbeseitigung	275.842,31	275.000	842,31	270.840,12	275.000	-4.159,88
85200 852200	div.Müllsäcke	236,67	500	-263,33	236,67	500	-263,33
SU 21 / SU 31	Summe Erträge / Einzahlungen operative Gebarung	291.966,22	299.000	-7.033,78	287.321,67	298.900	-11.578,33
85200 400000	Geringwertige Wirtschaftsgüter (GWG)	0,00	2.500	-2.500,00	0,00	2.500	-2.500,00
85200 459000	Sonstige Verbrauchsgüter	1.312,67	1.300	12,67	1.661,39	1.300	361,39
85200 600000	Energiebezüge Strom	583,33	1.500	-916,67	583,33	1.500	-916,67
85200 619000	Instandhaltung von Sonderanlagen	22,71	800	-777,29	22,71	800	-777,29
85200 680000	Planmäßige Abschreibung	3.338,68	3.300	38,68			
85200 700000	Miet- und Pacht aufwand	764,00	800	-36,00	760,81	800	-39,19
85200 710000	Öffentliche Abgaben, ohne Gebühren gemäß FAG	292,42	0	292,42	292,42	0	292,42
85200 720000	Kostenbeiträge (Kostensätze) für Leistungen	213,30	300	-86,70	213,30	300	-86,70
85200 720100	Kostenbeiträge für Verwaltungsleistungen	87.643,91	72.200	15.443,91	87.643,91	72.200	15.443,91
85200 726000	Mitgliedsbeiträge Abfallwirtschaftsverband	1.154,97	1.200	-45,03	1.154,97	1.200	-45,03
85200 728000	Entgelte für sonstige Leistungen	350,36	0	350,36	435,73	0	435,73
85200 728100	Müllbeseitigung	166.713,52	190.000	-23.286,48	179.598,99	190.000	-10.401,01
85200 728101	Altpapierabfuhr	25.521,57	31.000	-5.478,43	28.737,97	31.000	-2.262,03
85200 728102	Sondermüllentsorgung	4.856,25	3.500	1.356,25	4.857,75	3.500	1.357,75
85200 728103	Grünschnittentsorgung	18.675,10	30.000	-11.324,90	18.675,10	30.000	-11.324,90
85200 728104	Entgelte für sonstige Leistungen	0,00	300	-300,00	0,00	300	-300,00
85200 729000	Sonstige Aufwendungen	1.583,95	1.500	83,95	1.583,95	1.500	83,95
SU 22 / SU 32	Summe Aufwendungen / Auszahlungen operative Gebarung	313.026,74	340.200	-27.173,26	326.222,33	336.900	-10.677,67



Ansatz 85200 Konto	Betriebe der Müllbeseitigung	RA2023	VA2023	Differenz	RA2023	VA2023	Differenz
		Ergebnisrechnung			Finanzierungsrechnung		
SA 0 / SA 1	(0) Nettoergebnis (21 - 22) / Saldo (1) Geldfluss aus der operativen Gebarung (31 - 32)	-21.060,52	-41.200	20.139,48	-38.900,66	-38.000	-900,66
85200 794001	Zuweisung an RL Müll	877,24	0	877,24			
SU 23	Summe Haushaltsrücklagen	-877,24	0	-877,24			
SA 00	Nettoergebnis nach Zuweisung und Entnahmen von Haushaltsrücklagen (SA 0 +/- SU 23)	-21.937,76	-41.200	19.262,24			
Investive Gebarung							
SU 33	Summe Einzahlungen investive Gebarung				0,00	0	0,00
85200 042000	Amts-, Betriebs- und Geschäftsausstattung				0,00	1.500	-1.500,00
SU 34	Summe Auszahlungen investive Gebarung				0,00	1.500	-1.500,00
SA 2	Saldo (2) Geldfluss aus der investiven Gebarung (33 - 34)				0,00	-1.500	1.500,00
SA 3	Saldo (3) Nettofinanzierungssaldo (SA 1 + SA 2)				-38.900,66	-39.500	599,34
Finanzierungstätigkeit							
SU 35	Summe Einzahlungen aus der Finanzierungstätigkeit				0,00	0	0,00
SU 36	Summe Auszahlungen aus der Finanzierungstätigkeit				0,00	0	0,00
SA 4	Saldo (4) Geldfluss aus der Finanzierungstätigkeit (35 - 36)				0,00	0	0,00
SA 5	Saldo (5) Geldfluss aus der voranschlagswirksamen Gebarung (SA 3 + SA 4)				-38.900,66	-39.500	599,34
UA 853							
UA 853 Konto	Betriebe für die Errichtung und Verwaltung von Wohn- und Geschäftsgebäuden	RA2023	VA2023	Differenz	RA2023	VA2023	Differenz
		Ergebnisrechnung			Finanzierungsrechnung		
SA 0 / SA 1	(0) Nettoergebnis (21 - 22) / Saldo (1) Geldfluss aus der operativen Gebarung (31 - 32)	-59.145,75	-57.200	-1.945,75	46.003,37	41.400	4.603,37
SA 00	Nettoergebnis nach Zuweisung und Entnahmen von Haushaltsrücklagen (SA 0 +/- SU 23)	-26.121,33	-36.800	10.678,67			
SA 2	Saldo (2) Geldfluss aus der investiven Gebarung (33 - 34)				0,00	-30.000	30.000,00
SA 3	Saldo (3) Nettofinanzierungssaldo (SA 1 + SA 2)				46.003,37	11.400	34.603,37
SA 4	Saldo (4) Geldfluss aus der Finanzierungstätigkeit (35 - 36)				-123.943,75	-101.600	-22.343,75
SA 5	Saldo (5) Geldfluss aus der voranschlagswirksamen Gebarung (SA 3 + SA 4)				-77.940,38	-90.200	12.259,62
Ansatz 85300							
Ansatz 85300 Konto	Gemeindewohnungen Sportplatzgasse	RA2023	VA2023	Differenz	RA2023	VA2023	Differenz
		Ergebnisrechnung			Finanzierungsrechnung		
Operative Gebarung							
85300 811000	Miet- und Pachtvertrag - Hauptmietzins	94.941,33	89.500	5.441,33	97.991,58	89.500	8.491,58
85300 811001	Miet- und Pachtvertrag - Betriebskosten	34.229,19	36.000	-1.770,81	35.497,75	36.000	-502,25
85300 811002	Miet- und Pachtvertrag - Sondervereinbarung	4.542,48	4.800	-257,52	4.664,01	4.800	-135,99
85300 811003	Miet- und Pachtvertrag - Annuität Sockelsanierung	17.205,95	16.900	305,95	16.593,03	16.900	-306,97
85300 811004	Miet- und Pachtvertrag - Gartenpacht	1.479,42	1.200	279,42	2.416,45	1.200	1.216,45
85300 811005	Miet- und Pachtvertrag - Grdst.Anteil Gartenpacht	66,09	100	-33,91	89,64	100	-10,36



Ansatz 85300		Gemeindewohnungen Sportplatzgasse	RA2023	VA2023	Differenz	RA2023	VA2023	Differenz
Konto			Ergebnisrechnung			Finanzierungsrechnung		
85300 811006	Miet- und Pachtvertrag - Garagenmiete		479,64	500	-20,36	479,64	500	-20,36
85300 816000	Kostenbeiträge (Kostenersätze) für sonstige Leistungen		213,11	0	213,11	-6,31	0	-6,31
85300 823000	sonstige Zinserträge		3.185,02	100	3.085,02	3.185,02	100	3.085,02
85300 829000	Sonstige Erträge		0,00	100	-100,00	0,00	100	-100,00
85300 829003	Versicherungen - Schadenersatz		4.037,27	0	4.037,27	4.037,27	0	4.037,27
SU 21 / SU 31	Summe Erträge / Einzahlungen operative Gebarung		160.379,50	149.200	11.179,50	164.948,08	149.200	15.748,08
85300 400000	Geringwertige Wirtschaftsgüter (GWG)		629,29	1.000	-370,71	629,29	1.000	-370,71
85300 457000	Druckwerke		91,77	200	-108,23	91,77	200	-108,23
85300 459000	Sonstige Verbrauchsgüter		0,00	200	-200,00	0,00	200	-200,00
85300 600000	Energiebezüge Strom		565,01	1.000	-434,99	565,01	1.000	-434,99
85300 613000	Instandhaltung von sonstigen Grundstückseinrichtungen - Hausgärten		0,00	500	-500,00	0,00	500	-500,00
85300 614000	Instandhaltung von Gebäuden und Bauten		31.086,89	25.000	6.086,89	31.086,89	25.000	6.086,89
85300 618000	Instandhaltung von sonstigen Anlagen		109,17	1.000	-890,83	109,17	1.000	-890,83
85300 640000	Rechts- und Beratungsaufwand		213,11	1.700	-1.486,89	213,11	1.700	-1.486,89
85300 670000	Versicherungen		7.440,05	8.600	-1.159,95	7.440,05	8.600	-1.159,95
85300 680000	Planmäßige Abschreibung		78.051,24	78.100	-48,76			
85300 690000	Abschreibung von Forderungen (Schadensfälle)		0,00	2.000	-2.000,00			
85300 700000	Miet- und Pachtaufwand leerstehende Wohnungen		563,10	2.000	-1.436,90	563,10	2.000	-1.436,90
85300 710000	Öffentliche Abgaben, ohne Gebühren gemäß FAG		1.968,91	1.400	568,91	1.968,91	1.400	568,91
85300 711000	Gebühren für die Benützung von Gemeindeeinrichtungen und Anlagen gemäß FAG		16.263,91	16.000	263,91	16.263,91	16.000	263,91
85300 720000	Kostenbeiträge (Kostenersätze) für Leistungen Verwaltungskosten		10.072,09	9.500	572,09	10.072,09	9.500	572,09
85300 720100	Kostenbeiträge für Verwaltungsleistungen		87.652,79	65.600	22.052,79	87.652,79	65.600	22.052,79
85300 728000	Entgelte für sonstige Leistungen		98,25	1.000	-901,75	98,25	1.000	-901,75
85300 728001	Rauchfangkehrergebühren		1.192,70	1.200	-7,30	519,05	1.200	-680,95
85300 729000	Sonstige Aufwendungen		0,00	2.000	-2.000,00	0,00	2.000	-2.000,00
SU 22 / SU 32	Summe Aufwendungen / Auszahlungen operative Gebarung		235.998,28	218.000	17.998,28	157.273,39	137.900	19.373,39
SA 0 / SA 1	(0) Nettoergebnis (21 - 22) / Saldo (1) Geldfluss aus der operativen Gebarung (31 - 32)		-75.618,78	-68.800	-6.818,78	7.674,69	11.300	-3.625,31
85300 794001	Zuweisung an RL Spg. 3		197,48	0	197,48			
85300 794011	Zuweisung an RL Spg. 4		218,45	0	218,45			
85300 794021	Zuweisung an RL Spg.5-12		731,56	0	731,56			
85300 794031	Zuweisung an RL Spg. 17		599,25	0	599,25			
85300 794041	Zuweisung RL Spg. 20		642,02	0	642,02			
85300 894001	Entnahmen von RL Spg. 3		3.800,00	2.300	1.500,00			
85300 894011	Entnahmen RL Spg. 4		2.000,00	2.400	-400,00			
85300 894021	Entnahmen von RL Spg.5-12		7.400,00	7.400	0,00			
85300 894031	Entnahme von RL Spg. 17		0,00	8.300	-8.300,00			
85300 894041	Entnahmen RL Spg. 20		65.281,30	0	65.281,30			



Ansatz 85300 Konto	Gemeindewohnungen Sportplatzgasse	RA2023	VA2023	Differenz	RA2023	VA2023	Differenz
		Ergebnisrechnung			Finanzierungsrechnung		
SU 23	Summe Haushaltsrücklagen	76.092,54	20.400	55.692,54			
SA 00	Nettoergebnis nach Zuweisung und Entnahmen von Haushaltsrücklagen (SA 0 +/- SU 23)	473,76	-48.400	48.873,76			
Investive Gebarung							
SU 33	Summe Einzahlungen investive Gebarung				0,00	0	0,00
85300 042000	Amts-, Betriebs- und Geschäftsausstattung				0,00	15.000	-15.000,00
SU 34	Summe Auszahlungen investive Gebarung				0,00	15.000	-15.000,00
SA 2	Saldo (2) Geldfluss aus der investiven Gebarung (33 - 34)				0,00	-15.000	15.000,00
SA 3	Saldo (3) Nettofinanzierungssaldo (SA 1 + SA 2)				7.674,69	-3.700	11.374,69
Finanzierungstätigkeit							
SU 35	Summe Einzahlungen aus der Finanzierungstätigkeit				0,00	0	0,00
85300 346101	Investitionsdarlehen von Finanzunternehmen-Wohnbauförderung				123.943,75	101.600	22.343,75
SU 36	Summe Auszahlungen aus der Finanzierungstätigkeit				123.943,75	101.600	22.343,75
SA 4	Saldo (4) Geldfluss aus der Finanzierungstätigkeit (35 - 36)				-123.943,75	-101.600	-22.343,75
SA 5	Saldo (5) Geldfluss aus der voranschlagswirksamen Gebarung (SA 3 + SA 4)				-116.269,06	-105.300	-10.969,06
Ansatz 85330							
Ansatz 85330 Konto	Gemeindewohnungen Hauptplatz	RA2023	VA2023	Differenz	RA2023	VA2023	Differenz
		Ergebnisrechnung			Finanzierungsrechnung		
Operative Gebarung							
85330 811000	Miet- und Pachtvertrag - Hauptmietzins	44.659,33	43.200	1.459,33	45.320,97	43.200	2.120,97
85330 811001	Miet- und Pachtvertrag - Betriebskosten	12.483,86	12.300	183,86	12.661,48	12.300	361,48
85330 811003	Miet- und Pachtvertrag - Verwohnung	275,64	300	-24,36	279,52	300	-20,48
85330 813000	Erträge aus der Auflösung von Investitionszuschüssen (Kapitaltransfers)	2.753,56	2.800	-46,44			
85330 823000	sonstige Zinserträge	1.424,17	0	1.424,17	1.424,17	0	1.424,17
85330 868000	Transfers von privaten Haushalten	0,00	0	0,00	1.074,94	0	1.074,94
SU 21 / SU 31	Summe Erträge / Einzahlungen operative Gebarung	61.596,56	58.600	2.996,56	60.761,08	55.800	4.961,08
85330 400000	Geringwertige Wirtschaftsgüter (GWG)	0,00	100	-100,00	0,00	100	-100,00
85330 600000	Energiebezüge Strom	380,68	400	-19,32	380,68	400	-19,32
85330 614000	Instandhaltung von Gebäuden und Bauten	667,82	6.000	-5.332,18	667,82	6.000	-5.332,18
85330 618000	Instandhaltung von sonstigen Anlagen	24,99	200	-175,01	24,99	200	-175,01
85330 640000	Rechts- und Beratungsaufwand	1.042,66	0	1.042,66	1.042,66	0	1.042,66
85330 670000	Versicherungen	1.311,13	1.300	11,13	1.311,13	1.300	11,13
85330 680000	Planmäßige Abschreibung	21.325,99	21.300	25,99			
85330 710000	Öffentliche Abgaben, ohne Gebühren gemäß FAG	1.347,75	1.000	347,75	1.347,75	1.000	347,75
85330 711000	Gebühren für die Benützung von Gemeindeeinrichtungen und Anlagen gemäß FAG	6.073,98	6.000	73,98	6.073,98	6.000	73,98



Ansatz 85330 Konto	Gemeindewohnungen Hauptplatz	RA2023	VA2023	Differenz	RA2023	VA2023	Differenz
		Ergebnisrechnung			Finanzierungsrechnung		
85330 720000	Kostenbeiträge (Kostensätze) für Leistungen Verwaltungskosten	2.626,53	2.200	426,53	2.626,53	2.200	426,53
85330 720100	Kostenbeiträge für Verwaltungsleistungen	8.882,16	7.300	1.582,16	8.882,16	7.300	1.582,16
85330 728000	Entgelte für sonstige Leistungen	256,34	0	256,34	256,34	0	256,34
85330 728001	Rauchfangkehrergebühren Altenwohnungen	908,22	900	8,22	-181,64	900	-1.081,64
85330 729000	Sonstige Aufwendungen	275,28	300	-24,72	0,00	300	-300,00
SU 22 / SU 32	Summe Aufwendungen / Auszahlungen operative Gebarung	45.123,53	47.000	-1.876,47	22.432,40	25.700	-3.267,60
SA 0 / SA 1	(0) Nettoergebnis (21 - 22) / Saldo (1) Geldfluss aus der operativen Gebarung (31 - 32)	16.473,03	11.600	4.873,03	38.328,68	30.100	8.228,68
85330 794001	Zuweisung an RL Hauptplatz 1	43.068,12	0	43.068,12			
SU 23	Summe Haushaltsrücklagen	-43.068,12	0	-43.068,12			
SA 00	Nettoergebnis nach Zuweisung und Entnahmen von Haushaltsrücklagen (SA 0 +/- SU 23)	-26.595,09	11.600	-38.195,09			
Investive Gebarung							
SU 33	Summe Einzahlungen investive Gebarung				0,00	0	0,00
85330 042000	Amts-, Betriebs- und Geschäftsausstattung				0,00	15.000	-15.000,00
SU 34	Summe Auszahlungen investive Gebarung				0,00	15.000	-15.000,00
SA 2	Saldo (2) Geldfluss aus der investiven Gebarung (33 - 34)				0,00	-15.000	15.000,00
SA 3	Saldo (3) Nettofinanzierungssaldo (SA 1 + SA 2)				38.328,68	15.100	23.228,68
Finanzierungstätigkeit							
SU 35	Summe Einzahlungen aus der Finanzierungstätigkeit				0,00	0	0,00
SU 36	Summe Auszahlungen aus der Finanzierungstätigkeit				0,00	0	0,00
SA 4	Saldo (4) Geldfluss aus der Finanzierungstätigkeit (35 - 36)				0,00	0	0,00
SA 5	Saldo (5) Geldfluss aus der voranschlagswirksamen Gebarung (SA 3 + SA 4)				38.328,68	15.100	23.228,68
A 87	Wirtschaftliche Unternehmungen	RA2023	VA2023	Differenz	RA2023	VA2023	Differenz
		Ergebnisrechnung			Finanzierungsrechnung		
SA 0 / SA 1	(0) Nettoergebnis (21 - 22) / Saldo (1) Geldfluss aus der operativen Gebarung (31 - 32)	44.437,61	-600	45.037,61	44.437,61	-600	45.037,61
SA 00	Nettoergebnis nach Zuweisung und Entnahmen von Haushaltsrücklagen (SA 0 +/- SU 23)	44.437,61	-600	45.037,61			
SA 2	Saldo (2) Geldfluss aus der investiven Gebarung (33 - 34)				-65.234,45	0	-65.234,45
SA 3	Saldo (3) Nettofinanzierungssaldo (SA 1 + SA 2)				-20.796,84	-600	-20.196,84
SA 4	Saldo (4) Geldfluss aus der Finanzierungstätigkeit (35 - 36)				0,00	0	0,00
SA 5	Saldo (5) Geldfluss aus der voranschlagswirksamen Gebarung (SA 3 + SA 4)				-20.796,84	-600	-20.196,84



UA 870	Elektrizitätsversorgung	RA2023	VA2023	Differenz	RA2023	VA2023	Differenz
		Ergebnisrechnung			Finanzierungsrechnung		
SA 0 / SA 1	(0) Nettoergebnis (21 - 22) / Saldo (1) Geldfluss aus der operativen Gebarung (31 - 32)	44.437,61	-600	45.037,61	44.437,61	-600	45.037,61
SA 00	Nettoergebnis nach Zuweisung und Entnahmen von Haushaltsrücklagen (SA 0 +/- SU 23)	44.437,61	-600	45.037,61			
SA 2	Saldo (2) Geldfluss aus der investiven Gebarung (33 - 34)				-65.234,45	0	-65.234,45
SA 3	Saldo (3) Nettofinanzierungssaldo (SA 1 + SA 2)				-20.796,84	-600	-20.196,84
SA 4	Saldo (4) Geldfluss aus der Finanzierungstätigkeit (35 - 36)				0,00	0	0,00
SA 5	Saldo (5) Geldfluss aus der voranschlagswirksamen Gebarung (SA 3 + SA 4)				-20.796,84	-600	-20.196,84
Ansatz 87000 Konto	PV-Freiflächenanlage	RA2023	VA2023	Differenz	RA2023	VA2023	Differenz
		Ergebnisrechnung			Finanzierungsrechnung		
Operative Gebarung							
87000 811000	Miet- und Pachtertrag	50.775,00	0	50.775,00	50.775,00	0	50.775,00
87000 829910	Bereitstellung von Mitteln des operativen Haushalts	65.234,45	0	65.234,45	65.234,45	0	65.234,45
SU 21 / SU 31	Summe Erträge / Einzahlungen operative Gebarung	116.009,45	0	116.009,45	116.009,45	0	116.009,45
87000 400000	Geringwertige Wirtschaftsgüter (GWG)	0,00	200	-200,00	0,00	200	-200,00
87000 600000	Energiebezüge	0,00	400	-400,00	0,00	400	-400,00
87000 729910	Bereitstellung von Mitteln für den investiven Haushalt	65.234,45	0	65.234,45	65.234,45	0	65.234,45
SU 22 / SU 32	Summe Aufwendungen / Auszahlungen operative Gebarung	65.234,45	600	64.634,45	65.234,45	600	64.634,45
SA 0 / SA 1	(0) Nettoergebnis (21 - 22) / Saldo (1) Geldfluss aus der operativen Gebarung (31 - 32)	50.775,00	-600	51.375,00	50.775,00	-600	51.375,00
SU 23	Summe Haushaltsrücklagen	0,00	0	0,00			
SA 00	Nettoergebnis nach Zuweisung und Entnahmen von Haushaltsrücklagen (SA 0 +/- SU 23)	50.775,00	-600	51.375,00			
Investive Gebarung							
SU 33	Summe Einzahlungen investive Gebarung				0,00	0	0,00
87000 001000	Unbebaute Grundstücke				2.843,00	0	2.843,00
87000 062000	Im Bau befindliche technische Anlagen/Fahrzeuge/Maschinen				62.391,45	0	62.391,45
SU 34	Summe Auszahlungen investive Gebarung				65.234,45	0	65.234,45
SA 2	Saldo (2) Geldfluss aus der investiven Gebarung (33 - 34)				-65.234,45	0	-65.234,45
SA 3	Saldo (3) Nettofinanzierungssaldo (SA 1 + SA 2)				-14.459,45	-600	-13.859,45
Finanzierungstätigkeit							
SU 35	Summe Einzahlungen aus der Finanzierungstätigkeit				0,00	0	0,00
SU 36	Summe Auszahlungen aus der Finanzierungstätigkeit				0,00	0	0,00
SA 4	Saldo (4) Geldfluss aus der Finanzierungstätigkeit (35 - 36)				0,00	0	0,00
SA 5	Saldo (5) Geldfluss aus der voranschlagswirksamen Gebarung (SA 3 + SA 4)				-14.459,45	-600	-13.859,45



Ansatz 87001 Konto	E-Ladestation	RA2023	VA2023	Differenz	RA2023	VA2023	Differenz
		Ergebnisrechnung			Finanzierungsrechnung		
Operative Gebarung							
SU 21 / SU 31	Summe Erträge / Einzahlungen operative Gebarung	0,00	0	0,00	0,00	0	0,00
87001 600000	Energiebezüge	6.337,39	0	6.337,39	6.337,39	0	6.337,39
SU 22 / SU 32	Summe Aufwendungen / Auszahlungen operative Gebarung	6.337,39	0	6.337,39	6.337,39	0	6.337,39
SA 0 / SA 1	(0) Nettoergebnis (21 - 22) / Saldo (1) Geldfluss aus der operativen Gebarung (31 - 32)	-6.337,39	0	-6.337,39	-6.337,39	0	-6.337,39
SU 23	Summe Haushaltsrücklagen	0,00	0	0,00			
SA 00	Nettoergebnis nach Zuweisung und Entnahmen von Haushaltsrücklagen (SA 0 +/- SU 23)	-6.337,39	0	-6.337,39			
Investive Gebarung							
SU 33	Summe Einzahlungen investive Gebarung				0,00	0	0,00
SU 34	Summe Auszahlungen investive Gebarung				0,00	0	0,00
SA 2	Saldo (2) Geldfluss aus der investiven Gebarung (33 - 34)				0,00	0	0,00
SA 3	Saldo (3) Nettofinanzierungssaldo (SA 1 + SA 2)				-6.337,39	0	-6.337,39
Finanzierungstätigkeit							
SU 35	Summe Einzahlungen aus der Finanzierungstätigkeit				0,00	0	0,00
SU 36	Summe Auszahlungen aus der Finanzierungstätigkeit				0,00	0	0,00
SA 4	Saldo (4) Geldfluss aus der Finanzierungstätigkeit (35 - 36)				0,00	0	0,00
SA 5	Saldo (5) Geldfluss aus der voranschlagswirksamen Gebarung (SA 3 + SA 4)				-6.337,39	0	-6.337,39

Detailnachweis der Konten

Einzelplan 9	Finanzwirtschaft (Länder und Gemeinden)	RA2023	VA2023	Differenz	RA2023	VA2023	Differenz
		Ergebnisrechnung			Finanzierungsrechnung		
SA 0 / SA 1	(0) Nettoergebnis (21 - 22) / Saldo (1) Geldfluss aus der operativen Gebarung (31 - 32)	2.821.097,21	2.809.800	11.297,21	2.843.231,32	2.811.800	31.431,32
SA 00	Nettoergebnis nach Zuweisung und Entnahmen von Haushaltsrücklagen (SA 0 +/- SU 23)	2.769.572,29	3.009.800	-240.227,71			
SA 2	Saldo (2) Geldfluss aus der investiven Gebarung (33 - 34)				0,00	0	0,00
SA 3	Saldo (3) Nettofinanzierungssaldo (SA 1 + SA 2)				2.843.231,32	2.811.800	31.431,32
SA 4	Saldo (4) Geldfluss aus der Finanzierungstätigkeit (35 - 36)				0,00	0	0,00
SA 5	Saldo (5) Geldfluss aus der voranschlagswirksamen Gebarung (SA 3 + SA 4)				2.843.231,32	2.811.800	31.431,32
A 90	Gesonderte Verwaltung	RA2023	VA2023	Differenz	RA2023	VA2023	Differenz
		Ergebnisrechnung			Finanzierungsrechnung		
SA 0 / SA 1	(0) Nettoergebnis (21 - 22) / Saldo (1) Geldfluss aus der operativen Gebarung (31 - 32)	11.921,13	2.800	9.121,13	11.921,13	2.800	9.121,13
SA 00	Nettoergebnis nach Zuweisung und Entnahmen von Haushaltsrücklagen (SA 0 +/- SU 23)	11.921,13	2.800	9.121,13			
SA 2	Saldo (2) Geldfluss aus der investiven Gebarung (33 - 34)				0,00	0	0,00
SA 3	Saldo (3) Nettofinanzierungssaldo (SA 1 + SA 2)				11.921,13	2.800	9.121,13
SA 4	Saldo (4) Geldfluss aus der Finanzierungstätigkeit (35 - 36)				0,00	0	0,00
SA 5	Saldo (5) Geldfluss aus der voranschlagswirksamen Gebarung (SA 3 + SA 4)				11.921,13	2.800	9.121,13
UA 900	Gesonderte Verwaltung	RA2023	VA2023	Differenz	RA2023	VA2023	Differenz
		Ergebnisrechnung			Finanzierungsrechnung		
SA 0 / SA 1	(0) Nettoergebnis (21 - 22) / Saldo (1) Geldfluss aus der operativen Gebarung (31 - 32)	11.921,13	2.800	9.121,13	11.921,13	2.800	9.121,13
SA 00	Nettoergebnis nach Zuweisung und Entnahmen von Haushaltsrücklagen (SA 0 +/- SU 23)	11.921,13	2.800	9.121,13			
SA 2	Saldo (2) Geldfluss aus der investiven Gebarung (33 - 34)				0,00	0	0,00
SA 3	Saldo (3) Nettofinanzierungssaldo (SA 1 + SA 2)				11.921,13	2.800	9.121,13
SA 4	Saldo (4) Geldfluss aus der Finanzierungstätigkeit (35 - 36)				0,00	0	0,00
SA 5	Saldo (5) Geldfluss aus der voranschlagswirksamen Gebarung (SA 3 + SA 4)				11.921,13	2.800	9.121,13



Ansatz 90000 Konto	Gesonderte Verwaltung	RA2023	VA2023	Differenz	RA2023	VA2023	Differenz
		Ergebnisrechnung			Finanzierungsrechnung		
Operative Gebarung							
90000 812000	Gebühren für sonstige Leistungen - Aufwandsentschädigung Seuchenvorsorgeabgabe	1.020,78	1.100	-79,22	1.020,78	1.100	-79,22
90000 812001	Gebühren für sonstige Leistungen, Verw. Anteil für Abwicklung Jagdpacht	200,00	0	200,00	200,00	0	200,00
90000 816000	Kostenbeiträge (Kostensätze) für sonstige Leistungen	12.698,62	11.700	998,62	12.698,62	11.700	998,62
SU 21 / SU 31	Summe Erträge / Einzahlungen operative Gebarung	13.919,40	12.800	1.119,40	13.919,40	12.800	1.119,40
90000 640000	Rechts- und Beratungsaufwand	1.998,00	10.000	-8.002,00	1.998,00	10.000	-8.002,00
90000 729000	Sonstige Aufwendungen	0,27	0	0,27	0,27	0	0,27
SU 22 / SU 32	Summe Aufwendungen / Auszahlungen operative Gebarung	1.998,27	10.000	-8.001,73	1.998,27	10.000	-8.001,73
SA 0 / SA 1	(0) Nettoergebnis (21 - 22) / Saldo (1) Geldfluss aus der operativen Gebarung (31 - 32)	11.921,13	2.800	9.121,13	11.921,13	2.800	9.121,13
SU 23	Summe Haushaltsrücklagen	0,00	0	0,00			
SA 00	Nettoergebnis nach Zuweisung und Entnahmen von Haushaltsrücklagen (SA 0 +/- SU 23)	11.921,13	2.800	9.121,13			
Investive Gebarung							
SU 33	Summe Einzahlungen investive Gebarung				0,00	0	0,00
SU 34	Summe Auszahlungen investive Gebarung				0,00	0	0,00
SA 2	Saldo (2) Geldfluss aus der investiven Gebarung (33 - 34)				0,00	0	0,00
SA 3	Saldo (3) Nettofinanzierungssaldo (SA 1 + SA 2)				11.921,13	2.800	9.121,13
Finanzierungstätigkeit							
SU 35	Summe Einzahlungen aus der Finanzierungstätigkeit				0,00	0	0,00
SU 36	Summe Auszahlungen aus der Finanzierungstätigkeit				0,00	0	0,00
SA 4	Saldo (4) Geldfluss aus der Finanzierungstätigkeit (35 - 36)				0,00	0	0,00
SA 5	Saldo (5) Geldfluss aus der voranschlagswirksamen Gebarung (SA 3 + SA 4)				11.921,13	2.800	9.121,13
A 91	Kapitalvermögen und Stiftungen ohne eigene Rechtspersönlichkeit	RA2023	VA2023	Differenz	RA2023	VA2023	Differenz
		Ergebnisrechnung			Finanzierungsrechnung		
SA 0 / SA 1	(0) Nettoergebnis (21 - 22) / Saldo (1) Geldfluss aus der operativen Gebarung (31 - 32)	11.782,16	-4.800	16.582,16	11.781,66	-4.800	16.581,66
SA 00	Nettoergebnis nach Zuweisung und Entnahmen von Haushaltsrücklagen (SA 0 +/- SU 23)	-39.742,76	195.200	-234.942,76			
SA 2	Saldo (2) Geldfluss aus der investiven Gebarung (33 - 34)				0,00	0	0,00
SA 3	Saldo (3) Nettofinanzierungssaldo (SA 1 + SA 2)				11.781,66	-4.800	16.581,66
SA 4	Saldo (4) Geldfluss aus der Finanzierungstätigkeit (35 - 36)				0,00	0	0,00
SA 5	Saldo (5) Geldfluss aus der voranschlagswirksamen Gebarung (SA 3 + SA 4)				11.781,66	-4.800	16.581,66



UA 910	Geldverkehr	RA2023	VA2023	Differenz	RA2023	VA2023	Differenz
		Ergebnisrechnung			Finanzierungsrechnung		
SA 0 / SA 1	(0) Nettoergebnis (21 - 22) / Saldo (1) Geldfluss aus der operativen Gebarung (31 - 32)	3.283,87	-5.000	8.283,87	3.283,37	-5.000	8.283,37
SA 00	Nettoergebnis nach Zuweisung und Entnahmen von Haushaltsrücklagen (SA 0 +/- SU 23)	3.283,87	-5.000	8.283,87			
SA 2	Saldo (2) Geldfluss aus der investiven Gebarung (33 - 34)				0,00	0	0,00
SA 3	Saldo (3) Nettofinanzierungssaldo (SA 1 + SA 2)				3.283,37	-5.000	8.283,37
SA 4	Saldo (4) Geldfluss aus der Finanzierungstätigkeit (35 - 36)				0,00	0	0,00
SA 5	Saldo (5) Geldfluss aus der voranschlagswirksamen Gebarung (SA 3 + SA 4)				3.283,37	-5.000	8.283,37
Ansatz 91000 Konto	Geldverkehr	RA2023	VA2023	Differenz	RA2023	VA2023	Differenz
		Ergebnisrechnung			Finanzierungsrechnung		
Operative Gebarung							
91000 816000	Bankspesen	54,54	0	54,54	54,04	0	54,04
91000 823000	sonstige Zinserträge	11.597,22	200	11.397,22	11.597,22	200	11.397,22
SU 21 / SU 31	Summe Erträge / Einzahlungen operative Gebarung	11.651,76	200	11.451,76	11.651,26	200	11.451,26
91000 650000	Zinsen für Kassenkredit	0,00	100	-100,00	0,00	100	-100,00
91000 659000	Geldverkehrsspesen und Bankspesen	5.468,58	5.000	468,58	5.468,58	5.000	468,58
91000 710000	Öffentliche Abgaben, ohne Gebühren gemäß FAG	2.899,31	100	2.799,31	2.899,31	100	2.799,31
SU 22 / SU 32	Summe Aufwendungen / Auszahlungen operative Gebarung	8.367,89	5.200	3.167,89	8.367,89	5.200	3.167,89
SA 0 / SA 1	(0) Nettoergebnis (21 - 22) / Saldo (1) Geldfluss aus der operativen Gebarung (31 - 32)	3.283,87	-5.000	8.283,87	3.283,37	-5.000	8.283,37
SU 23	Summe Haushaltsrücklagen	0,00	0	0,00			
SA 00	Nettoergebnis nach Zuweisung und Entnahmen von Haushaltsrücklagen (SA 0 +/- SU 23)	3.283,87	-5.000	8.283,87			
Investive Gebarung							
SU 33	Summe Einzahlungen investive Gebarung				0,00	0	0,00
SU 34	Summe Auszahlungen investive Gebarung				0,00	0	0,00
SA 2	Saldo (2) Geldfluss aus der investiven Gebarung (33 - 34)				0,00	0	0,00
SA 3	Saldo (3) Nettofinanzierungssaldo (SA 1 + SA 2)				3.283,37	-5.000	8.283,37
Finanzierungstätigkeit							
SU 35	Summe Einzahlungen aus der Finanzierungstätigkeit				0,00	0	0,00
SU 36	Summe Auszahlungen aus der Finanzierungstätigkeit				0,00	0	0,00
SA 4	Saldo (4) Geldfluss aus der Finanzierungstätigkeit (35 - 36)				0,00	0	0,00
SA 5	Saldo (5) Geldfluss aus der voranschlagswirksamen Gebarung (SA 3 + SA 4)				3.283,37	-5.000	8.283,37



UA 912	Rücklagen (soweit nicht aufteilbar)	RA2023	VA2023	Differenz	RA2023	VA2023	Differenz
		Ergebnisrechnung			Finanzierungsrechnung		
SA 0 / SA 1	(0) Nettoergebnis (21 - 22) / Saldo (1) Geldfluss aus der operativen Gebarung (31 - 32)	8.612,37	100	8.512,37	8.612,37	100	8.512,37
SA 00	Nettoergebnis nach Zuweisung und Entnahmen von Haushaltsrücklagen (SA 0 +/- SU 23)	-42.912,55	200.100	-243.012,55			
SA 2	Saldo (2) Geldfluss aus der investiven Gebarung (33 - 34)				0,00	0	0,00
SA 3	Saldo (3) Nettofinanzierungssaldo (SA 1 + SA 2)				8.612,37	100	8.512,37
SA 4	Saldo (4) Geldfluss aus der Finanzierungstätigkeit (35 - 36)				0,00	0	0,00
SA 5	Saldo (5) Geldfluss aus der voranschlagswirksamen Gebarung (SA 3 + SA 4)				8.612,37	100	8.512,37
Ansatz 91200 Konto	Rücklagen (soweit nicht aufteilbar)	RA2023	VA2023	Differenz	RA2023	VA2023	Differenz
		Ergebnisrechnung			Finanzierungsrechnung		
Operative Gebarung							
91200 823000	sonstige Zinserträge	11.483,16	200	11.283,16	11.483,16	200	11.283,16
SU 21 / SU 31	Summe Erträge / Einzahlungen operative Gebarung	11.483,16	200	11.283,16	11.483,16	200	11.283,16
91200 710000	Öffentliche Abgaben, ohne Gebühren gemäß FAG	2.870,79	100	2.770,79	2.870,79	100	2.770,79
SU 22 / SU 32	Summe Aufwendungen / Auszahlungen operative Gebarung	2.870,79	100	2.770,79	2.870,79	100	2.770,79
SA 0 / SA 1	(0) Nettoergebnis (21 - 22) / Saldo (1) Geldfluss aus der operativen Gebarung (31 - 32)	8.612,37	100	8.512,37	8.612,37	100	8.512,37
91200 795001	Zuweisung an allgemeine Haushaltsrücklagen	51.524,92	0	51.524,92			
91200 895001	Entnahmen von allgemeinen Haushaltsrücklagen	0,00	200.000	-200.000,00			
SU 23	Summe Haushaltsrücklagen	-51.524,92	200.000	-251.524,92			
SA 00	Nettoergebnis nach Zuweisung und Entnahmen von Haushaltsrücklagen (SA 0 +/- SU 23)	-42.912,55	200.100	-243.012,55			
Investive Gebarung							
SU 33	Summe Einzahlungen investive Gebarung				0,00	0	0,00
SU 34	Summe Auszahlungen investive Gebarung				0,00	0	0,00
SA 2	Saldo (2) Geldfluss aus der investiven Gebarung (33 - 34)				0,00	0	0,00
SA 3	Saldo (3) Nettofinanzierungssaldo (SA 1 + SA 2)				8.612,37	100	8.512,37
Finanzierungstätigkeit							
SU 35	Summe Einzahlungen aus der Finanzierungstätigkeit				0,00	0	0,00
SU 36	Summe Auszahlungen aus der Finanzierungstätigkeit				0,00	0	0,00
SA 4	Saldo (4) Geldfluss aus der Finanzierungstätigkeit (35 - 36)				0,00	0	0,00
SA 5	Saldo (5) Geldfluss aus der voranschlagswirksamen Gebarung (SA 3 + SA 4)				8.612,37	100	8.512,37



UA 913	Wertpapiere	RA2023	VA2023	Differenz	RA2023	VA2023	Differenz
Ergebnisrechnung				Finanzierungsrechnung			
SA 0 / SA 1	(0) Nettoergebnis (21 - 22) / Saldo (1) Geldfluss aus der operativen Gebarung (31 - 32)	-114,08	100	-214,08	-114,08	100	-214,08
SA 00	Nettoergebnis nach Zuweisung und Entnahmen von Haushaltsrücklagen (SA 0 +/- SU 23)	-114,08	100	-214,08			
SA 2	Saldo (2) Geldfluss aus der investiven Gebarung (33 - 34)				0,00	0	0,00
SA 3	Saldo (3) Nettofinanzierungssaldo (SA 1 + SA 2)				-114,08	100	-214,08
SA 4	Saldo (4) Geldfluss aus der Finanzierungstätigkeit (35 - 36)				0,00	0	0,00
SA 5	Saldo (5) Geldfluss aus der voranschlagswirksamen Gebarung (SA 3 + SA 4)				-114,08	100	-214,08
Ansatz 91300 Konto	Wertpapiere	RA2023	VA2023	Differenz	RA2023	VA2023	Differenz
Ergebnisrechnung				Finanzierungsrechnung			
Operative Gebarung							
91300 823000	sonstige Zinserträge	0,00	200	-200,00	0,00	200	-200,00
SU 21 / SU 31	Summe Erträge / Einzahlungen operative Gebarung	0,00	200	-200,00	0,00	200	-200,00
91300 659000	Geldverkehrsspesen und Bankspesen	114,08	100	14,08	114,08	100	14,08
SU 22 / SU 32	Summe Aufwendungen / Auszahlungen operative Gebarung	114,08	100	14,08	114,08	100	14,08
SA 0 / SA 1	(0) Nettoergebnis (21 - 22) / Saldo (1) Geldfluss aus der operativen Gebarung (31 - 32)	-114,08	100	-214,08	-114,08	100	-214,08
SU 23	Summe Haushaltsrücklagen	0,00	0	0,00			
SA 00	Nettoergebnis nach Zuweisung und Entnahmen von Haushaltsrücklagen (SA 0 +/- SU 23)	-114,08	100	-214,08			
Investive Gebarung							
SU 33	Summe Einzahlungen investive Gebarung				0,00	0	0,00
SU 34	Summe Auszahlungen investive Gebarung				0,00	0	0,00
SA 2	Saldo (2) Geldfluss aus der investiven Gebarung (33 - 34)				0,00	0	0,00
SA 3	Saldo (3) Nettofinanzierungssaldo (SA 1 + SA 2)				-114,08	100	-214,08
Finanzierungstätigkeit							
SU 35	Summe Einzahlungen aus der Finanzierungstätigkeit				0,00	0	0,00
SU 36	Summe Auszahlungen aus der Finanzierungstätigkeit				0,00	0	0,00
SA 4	Saldo (4) Geldfluss aus der Finanzierungstätigkeit (35 - 36)				0,00	0	0,00
SA 5	Saldo (5) Geldfluss aus der voranschlagswirksamen Gebarung (SA 3 + SA 4)				-114,08	100	-214,08



A 92	Öffentliche Abgaben	RA2023	VA2023	Differenz	RA2023	VA2023	Differenz
		Ergebnisrechnung			Finanzierungsrechnung		
SA 0 / SA 1	(0) Nettoergebnis (21 - 22) / Saldo (1) Geldfluss aus der operativen Gebarung (31 - 32)	2.403.109,22	2.450.300	-47.190,78	2.425.243,83	2.452.300	-27.056,17
SA 00	Nettoergebnis nach Zuweisung und Entnahmen von Haushaltsrücklagen (SA 0 +/- SU 23)	2.403.109,22	2.450.300	-47.190,78			
SA 2	Saldo (2) Geldfluss aus der investiven Gebarung (33 - 34)				0,00	0	0,00
SA 3	Saldo (3) Nettofinanzierungssaldo (SA 1 + SA 2)				2.425.243,83	2.452.300	-27.056,17
SA 4	Saldo (4) Geldfluss aus der Finanzierungstätigkeit (35 - 36)				0,00	0	0,00
SA 5	Saldo (5) Geldfluss aus der voranschlagswirksamen Gebarung (SA 3 + SA 4)				2.425.243,83	2.452.300	-27.056,17
UA 920	Ausschließliche Gemeindeabgaben	RA2023	VA2023	Differenz	RA2023	VA2023	Differenz
		Ergebnisrechnung			Finanzierungsrechnung		
SA 0 / SA 1	(0) Nettoergebnis (21 - 22) / Saldo (1) Geldfluss aus der operativen Gebarung (31 - 32)	303.521,24	299.100	4.421,24	325.655,85	301.100	24.555,85
SA 00	Nettoergebnis nach Zuweisung und Entnahmen von Haushaltsrücklagen (SA 0 +/- SU 23)	303.521,24	299.100	4.421,24			
SA 2	Saldo (2) Geldfluss aus der investiven Gebarung (33 - 34)				0,00	0	0,00
SA 3	Saldo (3) Nettofinanzierungssaldo (SA 1 + SA 2)				325.655,85	301.100	24.555,85
SA 4	Saldo (4) Geldfluss aus der Finanzierungstätigkeit (35 - 36)				0,00	0	0,00
SA 5	Saldo (5) Geldfluss aus der voranschlagswirksamen Gebarung (SA 3 + SA 4)				325.655,85	301.100	24.555,85



Ansatz 92000 Konto	Ausschließliche Gemeindeabgaben	RA2023	VA2023	Differenz	RA2023	VA2023	Differenz
		Ergebnisrechnung			Finanzierungsrechnung		
Operative Gebarung							
92000 812000	Marktstandsgebühren	0,00	200	-200,00	0,00	200	-200,00
92000 830000	Grundsteuer A	11.891,39	13.200	-1.308,61	11.423,80	13.200	-1.776,20
92000 831000	Grundsteuer B	123.750,05	113.000	10.750,05	121.588,26	113.000	8.588,26
92000 833000	Kommunalsteuer	67.654,33	60.000	7.654,33	69.397,20	60.000	9.397,20
92000 838000	Hundeabgabe	6.722,16	6.900	-177,84	6.398,16	6.900	-501,84
92000 841000	Gebrauchsabgaben	31.781,94	32.000	-218,06	31.781,94	32.000	-218,06
92000 849000	Nebenansprüche	-6,24	300	-306,24	0,00	300	-300,00
92000 850000	Aufschließungsbeiträge	59.855,65	70.000	-10.144,35	82.457,05	70.000	12.457,05
92000 856000	Verwaltungsabgaben	4.939,64	6.500	-1.560,36	4.835,64	6.500	-1.664,36
92000 857000	Kommissionsgebühren	13,80	0	13,80	13,80	0	13,80
SU 21 / SU 31	Summe Erträge / Einzahlungen operative Gebarung	306.602,72	302.100	4.502,72	327.895,85	302.100	25.795,85
92000 640000	Rechts- und Beratungsaufwand	2.240,00	1.000	1.240,00	2.240,00	1.000	1.240,00
92000 690000	Abschreibung von Forderungen (Schadensfälle)	0,00	2.000	-2.000,00			
92000 690001	Abschreibung von Forderungen (Schadensfälle)	841,48	0	841,48			
SU 22 / SU 32	Summe Aufwendungen / Auszahlungen operative Gebarung	3.081,48	3.000	81,48	2.240,00	1.000	1.240,00
SA 0 / SA 1	(0) Nettoergebnis (21 - 22) / Saldo (1) Geldfluss aus der operativen Gebarung (31 - 32)	303.521,24	299.100	4.421,24	325.655,85	301.100	24.555,85
SU 23	Summe Haushaltsrücklagen	0,00	0	0,00			
SA 00	Nettoergebnis nach Zuweisung und Entnahmen von Haushaltsrücklagen (SA 0 +/- SU 23)	303.521,24	299.100	4.421,24			
Investive Gebarung							
SU 33	Summe Einzahlungen investive Gebarung				0,00	0	0,00
SU 34	Summe Auszahlungen investive Gebarung				0,00	0	0,00
SA 2	Saldo (2) Geldfluss aus der investiven Gebarung (33 - 34)				0,00	0	0,00
SA 3	Saldo (3) Nettofinanzierungssaldo (SA 1 + SA 2)				325.655,85	301.100	24.555,85
Finanzierungstätigkeit							
SU 35	Summe Einzahlungen aus der Finanzierungstätigkeit				0,00	0	0,00
SU 36	Summe Auszahlungen aus der Finanzierungstätigkeit				0,00	0	0,00
SA 4	Saldo (4) Geldfluss aus der Finanzierungstätigkeit (35 - 36)				0,00	0	0,00
SA 5	Saldo (5) Geldfluss aus der voranschlagswirksamen Gebarung (SA 3 + SA 4)				325.655,85	301.100	24.555,85



UA 921	Zwischen Ländern und Gemeinden geteilte Abgaben	RA2023	VA2023	Differenz	RA2023	VA2023	Differenz
		Ergebnisrechnung			Finanzierungsrechnung		
SA 0 / SA 1	(0) Nettoergebnis (21 - 22) / Saldo (1) Geldfluss aus der operativen Gebarung (31 - 32)	11.848,56	200	11.648,56	11.848,56	200	11.648,56
SA 00	Nettoergebnis nach Zuweisung und Entnahmen von Haushaltsrücklagen (SA 0 +/- SU 23)	11.848,56	200	11.648,56			
SA 2	Saldo (2) Geldfluss aus der investiven Gebarung (33 - 34)				0,00	0	0,00
SA 3	Saldo (3) Nettofinanzierungssaldo (SA 1 + SA 2)				11.848,56	200	11.648,56
SA 4	Saldo (4) Geldfluss aus der Finanzierungstätigkeit (35 - 36)				0,00	0	0,00
SA 5	Saldo (5) Geldfluss aus der voranschlagswirksamen Gebarung (SA 3 + SA 4)				11.848,56	200	11.648,56
Ansatz 92100	Zwischen Ländern und Gemeinden geteilte Abgaben	RA2023	VA2023	Differenz	RA2023	VA2023	Differenz
Konto		Ergebnisrechnung			Finanzierungsrechnung		
Operative Gebarung							
92100 834000	Interessentenbeiträge lt. FAG Nächtigungstaxe	98,52	200	-101,48	98,52	200	-101,48
92100 861000	Transfers von Ländern, Landesfonds und Landeskammern	11.750,04	0	11.750,04	11.750,04	0	11.750,04
SU 21 / SU 31	Summe Erträge / Einzahlungen operative Gebarung	11.848,56	200	11.648,56	11.848,56	200	11.648,56
SU 22 / SU 32	Summe Aufwendungen / Auszahlungen operative Gebarung	0,00	0	0,00	0,00	0	0,00
SA 0 / SA 1	(0) Nettoergebnis (21 - 22) / Saldo (1) Geldfluss aus der operativen Gebarung (31 - 32)	11.848,56	200	11.648,56	11.848,56	200	11.648,56
SU 23	Summe Haushaltsrücklagen	0,00	0	0,00			
SA 00	Nettoergebnis nach Zuweisung und Entnahmen von Haushaltsrücklagen (SA 0 +/- SU 23)	11.848,56	200	11.648,56			
Investive Gebarung							
SU 33	Summe Einzahlungen investive Gebarung				0,00	0	0,00
SU 34	Summe Auszahlungen investive Gebarung				0,00	0	0,00
SA 2	Saldo (2) Geldfluss aus der investiven Gebarung (33 - 34)				0,00	0	0,00
SA 3	Saldo (3) Nettofinanzierungssaldo (SA 1 + SA 2)				11.848,56	200	11.648,56
Finanzierungstätigkeit							
SU 35	Summe Einzahlungen aus der Finanzierungstätigkeit				0,00	0	0,00
SU 36	Summe Auszahlungen aus der Finanzierungstätigkeit				0,00	0	0,00
SA 4	Saldo (4) Geldfluss aus der Finanzierungstätigkeit (35 - 36)				0,00	0	0,00
SA 5	Saldo (5) Geldfluss aus der voranschlagswirksamen Gebarung (SA 3 + SA 4)				11.848,56	200	11.648,56



UA 925	Ertragsanteile an gemeinschaftlichen Bundesabgaben	RA2023	VA2023	Differenz	RA2023	VA2023	Differenz
		Ergebnisrechnung			Finanzierungsrechnung		
SA 0 / SA 1	(0) Nettoergebnis (21 - 22) / Saldo (1) Geldfluss aus der operativen Gebarung (31 - 32)	2.087.739,42	2.151.000	-63.260,58	2.087.739,42	2.151.000	-63.260,58
SA 00	Nettoergebnis nach Zuweisung und Entnahmen von Haushaltsrücklagen (SA 0 +/- SU 23)	2.087.739,42	2.151.000	-63.260,58			
SA 2	Saldo (2) Geldfluss aus der investiven Gebarung (33 - 34)				0,00	0	0,00
SA 3	Saldo (3) Nettofinanzierungssaldo (SA 1 + SA 2)				2.087.739,42	2.151.000	-63.260,58
SA 4	Saldo (4) Geldfluss aus der Finanzierungstätigkeit (35 - 36)				0,00	0	0,00
SA 5	Saldo (5) Geldfluss aus der voranschlagswirksamen Gebarung (SA 3 + SA 4)				2.087.739,42	2.151.000	-63.260,58
Ansatz 92500 Konto	Ertragsanteile an gemeinschaftlichen Bundesabgaben	RA2023	VA2023	Differenz	RA2023	VA2023	Differenz
		Ergebnisrechnung			Finanzierungsrechnung		
Operative Gebarung							
92500 859400	Ertragsanteile ohne Spielbankabgabe	2.087.739,42	2.151.000	-63.260,58	2.087.739,42	2.151.000	-63.260,58
SU 21 / SU 31	Summe Erträge / Einzahlungen operative Gebarung	2.087.739,42	2.151.000	-63.260,58	2.087.739,42	2.151.000	-63.260,58
SU 22 / SU 32	Summe Aufwendungen / Auszahlungen operative Gebarung	0,00	0	0,00	0,00	0	0,00
SA 0 / SA 1	(0) Nettoergebnis (21 - 22) / Saldo (1) Geldfluss aus der operativen Gebarung (31 - 32)	2.087.739,42	2.151.000	-63.260,58	2.087.739,42	2.151.000	-63.260,58
SU 23	Summe Haushaltsrücklagen	0,00	0	0,00			
SA 00	Nettoergebnis nach Zuweisung und Entnahmen von Haushaltsrücklagen (SA 0 +/- SU 23)	2.087.739,42	2.151.000	-63.260,58			
Investive Gebarung							
SU 33	Summe Einzahlungen investive Gebarung				0,00	0	0,00
SU 34	Summe Auszahlungen investive Gebarung				0,00	0	0,00
SA 2	Saldo (2) Geldfluss aus der investiven Gebarung (33 - 34)				0,00	0	0,00
SA 3	Saldo (3) Nettofinanzierungssaldo (SA 1 + SA 2)				2.087.739,42	2.151.000	-63.260,58
Finanzierungstätigkeit							
SU 35	Summe Einzahlungen aus der Finanzierungstätigkeit				0,00	0	0,00
SU 36	Summe Auszahlungen aus der Finanzierungstätigkeit				0,00	0	0,00
SA 4	Saldo (4) Geldfluss aus der Finanzierungstätigkeit (35 - 36)				0,00	0	0,00
SA 5	Saldo (5) Geldfluss aus der voranschlagswirksamen Gebarung (SA 3 + SA 4)				2.087.739,42	2.151.000	-63.260,58



A 94	Finanzzuweisungen und Zuschüsse	RA2023	VA2023	Differenz	RA2023	VA2023	Differenz
		Ergebnisrechnung			Finanzierungsrechnung		
SA 0 / SA 1	(0) Nettoergebnis (21 - 22) / Saldo (1) Geldfluss aus der operativen Gebarung (31 - 32)	394.284,70	361.500	32.784,70	394.284,70	361.500	32.784,70
SA 00	Nettoergebnis nach Zuweisung und Entnahmen von Haushaltsrücklagen (SA 0 +/- SU 23)	394.284,70	361.500	32.784,70			
SA 2	Saldo (2) Geldfluss aus der investiven Gebarung (33 - 34)				0,00	0	0,00
SA 3	Saldo (3) Nettofinanzierungssaldo (SA 1 + SA 2)				394.284,70	361.500	32.784,70
SA 4	Saldo (4) Geldfluss aus der Finanzierungstätigkeit (35 - 36)				0,00	0	0,00
SA 5	Saldo (5) Geldfluss aus der voranschlagswirksamen Gebarung (SA 3 + SA 4)				394.284,70	361.500	32.784,70
UA 940	Bedarfszuweisungen	RA2023	VA2023	Differenz	RA2023	VA2023	Differenz
		Ergebnisrechnung			Finanzierungsrechnung		
SA 0 / SA 1	(0) Nettoergebnis (21 - 22) / Saldo (1) Geldfluss aus der operativen Gebarung (31 - 32)	327.400,70	285.300	42.100,70	327.400,70	285.300	42.100,70
SA 00	Nettoergebnis nach Zuweisung und Entnahmen von Haushaltsrücklagen (SA 0 +/- SU 23)	327.400,70	285.300	42.100,70			
SA 2	Saldo (2) Geldfluss aus der investiven Gebarung (33 - 34)				0,00	0	0,00
SA 3	Saldo (3) Nettofinanzierungssaldo (SA 1 + SA 2)				327.400,70	285.300	42.100,70
SA 4	Saldo (4) Geldfluss aus der Finanzierungstätigkeit (35 - 36)				0,00	0	0,00
SA 5	Saldo (5) Geldfluss aus der voranschlagswirksamen Gebarung (SA 3 + SA 4)				327.400,70	285.300	42.100,70



Ansatz 94000 Konto	Bedarfszuweisungen	RA2023	VA2023	Differenz	RA2023	VA2023	Differenz
		Ergebnisrechnung			Finanzierungsrechnung		
Operative Gebarung							
94000 860000	Transfers von Bund, Bundesfonds und Bundeskammern	16.234,00	0	16.234,00	16.234,00	0	16.234,00
94000 861000	Strukturhilfe	292.304,27	285.300	7.004,27	292.304,27	285.300	7.004,27
94000 871100	BZ II - Härteausgleich Bedarfszuweisungsmittel	18.862,43	0	18.862,43	18.862,43	0	18.862,43
SU 21 / SU 31	Summe Erträge / Einzahlungen operative Gebarung	327.400,70	285.300	42.100,70	327.400,70	285.300	42.100,70
SU 22 / SU 32	Summe Aufwendungen / Auszahlungen operative Gebarung	0,00	0	0,00	0,00	0	0,00
SA 0 / SA 1	(0) Nettoergebnis (21 - 22) / Saldo (1) Geldfluss aus der operativen Gebarung (31 - 32)	327.400,70	285.300	42.100,70	327.400,70	285.300	42.100,70
SU 23	Summe Haushaltsrücklagen	0,00	0	0,00			
SA 00	Nettoergebnis nach Zuweisung und Entnahmen von Haushaltsrücklagen (SA 0 +/- SU 23)	327.400,70	285.300	42.100,70			
Investive Gebarung							
SU 33	Summe Einzahlungen investive Gebarung				0,00	0	0,00
SU 34	Summe Auszahlungen investive Gebarung				0,00	0	0,00
SA 2	Saldo (2) Geldfluss aus der investiven Gebarung (33 - 34)				0,00	0	0,00
SA 3	Saldo (3) Nettofinanzierungssaldo (SA 1 + SA 2)				327.400,70	285.300	42.100,70
Finanzierungstätigkeit							
SU 35	Summe Einzahlungen aus der Finanzierungstätigkeit				0,00	0	0,00
SU 36	Summe Auszahlungen aus der Finanzierungstätigkeit				0,00	0	0,00
SA 4	Saldo (4) Geldfluss aus der Finanzierungstätigkeit (35 - 36)				0,00	0	0,00
SA 5	Saldo (5) Geldfluss aus der voranschlagswirksamen Gebarung (SA 3 + SA 4)				327.400,70	285.300	42.100,70
UA 941	Sonstige Finanzzuweisungen nach dem FAG	RA2023	VA2023	Differenz	RA2023	VA2023	Differenz
		Ergebnisrechnung			Finanzierungsrechnung		
SA 0 / SA 1	(0) Nettoergebnis (21 - 22) / Saldo (1) Geldfluss aus der operativen Gebarung (31 - 32)	66.884,00	76.200	-9.316,00	66.884,00	76.200	-9.316,00
SA 00	Nettoergebnis nach Zuweisung und Entnahmen von Haushaltsrücklagen (SA 0 +/- SU 23)	66.884,00	76.200	-9.316,00			
SA 2	Saldo (2) Geldfluss aus der investiven Gebarung (33 - 34)				0,00	0	0,00
SA 3	Saldo (3) Nettofinanzierungssaldo (SA 1 + SA 2)				66.884,00	76.200	-9.316,00
SA 4	Saldo (4) Geldfluss aus der Finanzierungstätigkeit (35 - 36)				0,00	0	0,00
SA 5	Saldo (5) Geldfluss aus der voranschlagswirksamen Gebarung (SA 3 + SA 4)				66.884,00	76.200	-9.316,00



Ansatz 94100 Konto	Sonstige Finanzzuweisungen nach dem FAG	RA2023	VA2023	Differenz	RA2023	VA2023	Differenz
		Ergebnisrechnung			Finanzierungsrechnung		
Operative Gebarung							
94100 860000	Transfers von Bund, Bundesfonds und Bundeskammern	66.884,00	76.200	-9.316,00	66.884,00	76.200	-9.316,00
SU 21 / SU 31	Summe Erträge / Einzahlungen operative Gebarung	66.884,00	76.200	-9.316,00	66.884,00	76.200	-9.316,00
SU 22 / SU 32	Summe Aufwendungen / Auszahlungen operative Gebarung	0,00	0	0,00	0,00	0	0,00
SA 0 / SA 1	(0) Nettoergebnis (21 - 22) / Saldo (1) Geldfluss aus der operativen Gebarung (31 - 32)	66.884,00	76.200	-9.316,00	66.884,00	76.200	-9.316,00
SU 23	Summe Haushaltsrücklagen	0,00	0	0,00			
SA 00	Nettoergebnis nach Zuweisung und Entnahmen von Haushaltsrücklagen (SA 0 +/- SU 23)	66.884,00	76.200	-9.316,00			
Investive Gebarung							
SU 33	Summe Einzahlungen investive Gebarung				0,00	0	0,00
SU 34	Summe Auszahlungen investive Gebarung				0,00	0	0,00
SA 2	Saldo (2) Geldfluss aus der investiven Gebarung (33 - 34)				0,00	0	0,00
SA 3	Saldo (3) Nettofinanzierungssaldo (SA 1 + SA 2)				66.884,00	76.200	-9.316,00
Finanzierungstätigkeit							
SU 35	Summe Einzahlungen aus der Finanzierungstätigkeit				0,00	0	0,00
SU 36	Summe Auszahlungen aus der Finanzierungstätigkeit				0,00	0	0,00
SA 4	Saldo (4) Geldfluss aus der Finanzierungstätigkeit (35 - 36)				0,00	0	0,00
SA 5	Saldo (5) Geldfluss aus der voranschlagswirksamen Gebarung (SA 3 + SA 4)				66.884,00	76.200	-9.316,00

**Anlage 1d - Nettovermögensveränderungsrechnung**

Rechnungsabschluss

Nettovermögensveränderungsrechnung	Saldo der Eröffnungsbilanz	Kumuliertes Nettoergebnis	Haushaltsrücklagen	Neubewertungsrücklagen	Fremdwährungsumrechnungsrücklagen	Summe Nettovermögen
Nettovermögen zum 31.12. 2022	20.487.470,54	1.099.339,47	14.454.578,63	0,00	0,00	36.041.388,64
1. Änderungen der Ansatz- und Bewertungsmethoden	0,00	0,00		0,00	0,00	0,00
2. Nacherfassung von Vermögenswerten	0,00	0,00				0,00
3. Änderung der erstmaligen Eröffnungsbilanz (gem. § 38 Abs. 8)	0,00			0,00	0,00	0,00
Angepasstes Nettovermögen zum 31.12. 2022	20.487.470,54	1.099.339,47	14.454.578,63	0,00	0,00	36.041.388,64
4. Veränderung aus der Bewertung von zur Veräußerung verfügbarer Finanzinstrumente				0,00		0,00
5. Veränderung aus der Bewertung von Beteiligungen				4.418,44		4.418,44
6. Veränderung aus der Umrechnung von Vermögen und Fremdmittel in fremder Währung					0,00	0,00
Summe Nettoveränderung, die nicht in die Ergebnisrechnung eingegangen ist				4.418,44	0,00	36.045.807,08
7. Nettoergebnis des Finanzjahres (SA0)		190.301,48				190.301,48
8. Zuweisung und Entnahmen von Haushaltsrücklagen (SU23)		-32.168,60	32.168,60			0,00
Nettovermögen zum 31.12. 2023	20.487.470,54	1.257.472,35	14.486.747,23	4.418,44	0,00	36.236.108,56



**Anlage 4 - Personaldaten der Gemeinde(n) für das Jahr 2023 iSd ÖStP**

Gruppe 1 - gesamt	Dienstverhältnis zu Land/Gemeinde, dienstleistend in einer Dienststelle, bezahlt aus dem Budget von L/G		Personalaufwendungen, Aktive, betriebsmäßige Darstellung exklusive Ausgliederungen				
	Köpfe	VBÄ	davon melden Gemeinden optional				Gesamt
			Bezüge (L und G: Unterklasse 50-55)	Nebengebühren (L und G: Gruppen 564-569)	Dienstgeber-beiträge (L und G: Unterklasse 58)	Weitere Aufwendungen	Kontenklasse 5
BeamtInnen	0	0	0,00	0,00	0,00	0,00	0,00
Vertragsbedienstete	30	24,84	0,00	0,00	0,00	0,00	0,00
KV-Bedienstete (Kollektivvertrag)	0	0	0,00	0,00	0,00	0,00	0,00
Summe	30	24,84	0,00	0,00	0,00	0,00	0,00
darunter (Teilmengen der Gruppe 1)							
	Köpfe	VBÄ					
MusikschullehrerInnen	0	0					
KindergärtnerInnen	2	1,13					
Bedienstete nicht-ausgliederter Krankenanstalten	0	0					
Summe	2	1,13					
Gruppe 1a - Ausbildungsverhältnisse (insb. Lehrlinge)							
	Köpfe						
	0						
Summe	0						
Gruppe 2 - gesamt	Dienstverhältnis zu L/G, dienstleistend bei sonstigem Rechtsträger, bezahlt aus dem Budget von L/G		Personalaufwendungen, Aktive, Ausgliederter				
	Köpfe	VBÄ	davon melden Gemeinden optional				Gesamt
			Bezüge (L und G: Unterklasse 50-55)	Nebengebühren (L und G: Gruppen 564-569)	Dienstgeber-beiträge (L und G: Unterklasse 58)	Weitere Aufwendungen	Kontenklasse 5
BeamtInnen	0	0	0,00	0,00	0,00	0,00	0,00
Vertragsbedienstete	0	0	0,00	0,00	0,00	0,00	0,00
Summe	0	0	0,00	0,00	0,00	0,00	0,00
Gruppe 3 - gesamt							
Gemeinden melden optional	Dienstverhältnis zu L/G, dienstleistend bei sonstigem Rechtsträger, bezahlt von sonstigem Rechtsträger		Personalaufwendungen				



	Köpfe	VBÄ	davon melden Gemeinden optional				Gesamt Kontenklasse 5
			Bezüge (L und G: Unterklasse 50-55)	Nebengebühren (L und G: Gruppen 564-569)	Dienstgeber-beiträge (L und G: Unterklasse 58)	Weitere Aufwendungen	
BeamtInnen	0	0	0,00	0,00	0,00	0,00	0,00
Vertragsbedienstete	0	0	0,00	0,00	0,00	0,00	0,00
Summe	0	0	0,00	0,00	0,00	0,00	0,00
BeamtInnen-PensionistInnen zum 31.12.2023							
		Anzahl	-Pensionshöhe /Mt.				
RuhegenussbezieherInnen		1	1.400,00				
Hinterbliebene		2	3.900,00				
Neue RuhegenussbezieherInnen im Bezugsjahr 2023							
		Anzahl	-Pensionsantrittsalter	-Pensionshöhe /Mt.			
Alterspension		0	0,00	0,00			
Dienstunfähigkeit		0	0,00	0,00			
vorzeitige Pensionierung mit Abschlag		0	0,00	0,00			
vorzeitige Pensionierung ohne Abschlag		0	0,00	0,00			
Pensionierungen gesamt		0	0,00	0,00			
Pensionsausgaben für das Bezugsjahr 2023							
Summe			2,00				

**Anlage 5b - Rechnungsquerschnitt****I. Querschnitt**

KZ	Bezeichnung	Zuordnung der Aufwands- und Ertragsgruppen	Summe Haushalt	davon A 85-89	Summe ohne A 85-89
	Erträge der operativen Gebarung/Einzahlungen aus Abgaben				
10	Einzahlungen aus eigenen Abgaben	Unterklasse 83 bis 85 ohne Gruppen 852, 858 und 859	327.994,37	0,00	327.994,37
11	Erträge aus Ertragsanteilen	Gruppen 858 und 859	2.087.739,42	0,00	2.087.739,42
12	Gebühren für die Benützung von Gemeindevorrichtungen und -anlagen	Gruppe 852	960.908,81	947.618,81	13.290,00
13	Erträge aus Leistungen	Unterklasse 81 ohne Gruppen 811, 817, 818 und 819	1.206.173,99	109.388,40	1.096.785,59
14	Erträge aus Besitz und wirtschaftlicher Tätigkeit	Gruppen 811, 820, 822, 823	1.257.325,54	275.165,80	982.159,74
15	Transfererträge von Trägern des öffentlichen Rechts	Gruppen 860 bis 863, 888	568.877,91	38.301,08	530.576,83
16	Sonstige Transfererträge	Gruppen 809, 864 bis 868, 880	5.054,94	1.074,94	3.980,00
17	Gewinnentnahmen der Gemeinde von Unternehmungen und marktbestimmten Betrieben der Gemeinde (A 85-89)	Gruppe 869 und 879	0,00	0,00	0,00
18	Erträge aus Veräußerungen und sonstige Erträge	Gruppen 814, 815, 824, 827, 828 und 829	329.597,95	138.886,78	190.711,17
19	Summe 1 (Erträge)		6.743.672,93	1.510.435,81	5.233.237,12

	Aufwendungen der operativen Gebarung				
20	Personalaufwand	Klasse 5 ohne nicht finanzierungswirksame Konten	1.441.370,27	0,00	1.441.370,27
21	Pensionen und sonstige Ruhebezüge	Gruppen 760, 761	0,00	0,00	0,00
22	Bezüge der gewählten Organe	Gruppe 721	105.987,97	0,00	105.987,97
23	Gebrauchs- und Verbrauchsgüter, Handelswaren	Klasse 4	349.991,10	171.798,49	178.192,61
24	Verwaltungs- und Betriebsaufwand	Klasse 6 ohne Gruppen 650 bis 655, 657, 658, 680 bis 687, 689, 690, 694 bis 699; Unterklassen 70 bis 72 ohne Gruppen 706 und 721; Gruppe 790	2.525.828,54	866.727,52	1.659.101,02
25	Zinsen für Finanzschulden	Gruppen 650, 651, 653 und 657	101.009,04	19.358,63	81.650,41
26	Laufende Transfers an Träger des öffentlichen Rechts	Gruppen 750 bis 754	1.206.466,61	0,00	1.206.466,61
27	Sonstige laufende Transfers	Gruppen 755 bis 757, 759, 764, 768, 780 und 781	234.922,13	203.476,90	31.445,23
28	Gewinnentnahmen der Gemeinde von Unternehmungen und marktbestimmten Betrieben der Gemeinde (A 85-89)	Gruppe 769	0,00	0,00	0,00
29	Summe 2 (Aufwendungen)		5.965.575,66	1.261.361,54	4.704.214,12

91	SALDO 1: Ergebnis der operativen Gebarung	Summe 1 minus Summe 2	778.097,27	249.074,27	529.023,00
-----------	--	------------------------------	-------------------	-------------------	-------------------



KZ	Bezeichnung	Zuordnung Abgang/Zugang zu den Bestandskonten und der Kapitaltransferkonten	Summe Haushalt	davon A 85-89	Summe ohne A 85-89
	Vermögensgebarung mit Kapitaltransfers ohne Finanztransaktionen				
30	Veräußerung von unbeweglichem Vermögen	Unterklassen 00, 01, 05 und 06; Gruppen 801, 802 und 805 (bei unbeweglichen Kulturgütern)	36.964,14	0,00	36.964,14
31	Veräußerung von beweglichem Vermögen	Unterklassen 02 bis 04; Gruppen 100, 113, 120, 150, 159, 170 und 175; Gruppen 803, 804 und 805 (bei beweglichen Kulturgütern)	4.166,10	0,00	4.166,10
32	Veräußerung von immateriellen Vermögenswerten	Unterklasse 07	0,00	0,00	0,00
33	Investitionszuschüsse (erhaltene Kapitaltransfers) von Trägern des öffentlichen Rechts	Gruppen 300 bis 303, 309, 871	453.496,38	9.240,25	444.256,13
34	Sonstige Investitionszuschüsse (erhaltene Kapitaltransfers)	Gruppen 304 bis 308	54.760,49	53.760,49	1.000,00
39	Summe 3 (Vermögensgebarung mit Kapitaltransfers ohne Finanztransaktionen)		549.387,11	63.000,74	486.386,37
	Vermögensgebarung und Kapitaltransfers ohne Finanztransaktionen				
40	Erwerb von unbeweglichem Vermögen	Unterklassen 00, 01 und 05; Gruppen 060, 061 und 063	784.693,41	74.337,82	710.355,59
41	Erwerb von beweglichem Vermögen, Aktivierte Vorräte	Unterklassen 02 bis 04; Gruppe 062; Gruppen 100, 113, 120, 150, 159, 170 und 175	346.779,78	62.391,45	284.388,33
42	Erwerb von immateriellen Vermögenswerten	Unterklasse 07	18.659,92	17.459,92	1.200,00
43	Kapitaltransfers an Träger des öffentlichen Rechts	Gruppen 130 und 135; Gruppen 770 bis 774	0,00	0,00	0,00
44	Sonstige Kapitaltransfers	Gruppen 775 bis 779, 785 und 786	0,00	0,00	0,00
49	Summe 4 (Vermögensgebarung und Kapitaltransfers ohne Finanztransaktionen)		1.150.133,11	154.189,19	995.943,92
92	SALDO 2: Saldo der Vermögensgebarung ohne Finanztransaktionen	Summe 3 minus Summe 4	-600.746,00	-91.188,45	-509.557,55



KZ	Bezeichnung	Zuordnung der Gruppen der Finanzierungsrechnung	nur A 85-89
	Einzahlungen aus Finanztransaktionen		
50	Veräußerung von Beteiligungen und Wertpapieren	Unterklasse 08; Gruppen 223 und 224	0,00
51	Entnahmen aus Zahlungsmittelreserven	Gruppen 293, 294 und 295	0,00
52	Einzahlungen aus der Rückzahlung von Darlehen an Träger des öffentlichen Rechts	Gruppen 240 bis 244	0,00
53	Einzahlungen aus der Rückzahlung von Darlehen an andere und von Bezugsvorschüssen	Gruppen 245 bis 249 und 273	0,00
54	Aufnahme von Finanzschulden von Trägern des öffentlichen Rechts	Gruppen 340 bis 344, 350 bis 354	0,00
55	Aufnahme von Finanzschulden von anderen	Unterklasse 32; Gruppen 345 bis 349, 355 bis 357	0,00
58	Ausgleichszahlungen aus Finanzderivaten	Gruppen 821 und 826	0,00
59	Summe 5 (Einzahlungen aus Finanztransaktionen)		0,00
	Auszahlungen aus Finanztransaktionen		
60	Erwerb von Beteiligungen und Wertpapieren	Unterklasse 08; Gruppen 223 und 224	0,00
61	Zuführung an Zahlungsmittelreserven	Gruppen 293, 294 und 295	0,00
62	Gewährung von Darlehen an Träger des öffentlichen Rechts	Gruppen 240 bis 244	0,00
63	Gewährung von Darlehen an andere und von Bezugsvorschüssen	Gruppen 245 bis 249 und 273	0,00
64	Rückzahlung von Finanzschulden bei Trägern des öffentlichen Rechts	Gruppen 340 bis 344, 350 bis 354	0,00
65	Rückzahlung von Finanzschulden bei anderen	Unterklasse 32; Gruppen 345 bis 349, 355 bis 357	328.054,48
68	Ausgleichszahlungen aus Finanzderivaten	Gruppen 652, 655 und 658	0,00
69	Summe 6 (Auszahlungen aus Finanztransaktionen)		328.054,48
93	SALDO 3: Saldo der Finanztransaktionen	Summe 5 minus Summe 6	-328.054,48
94	SALDO 4:	Summe der Salden 1, 2 und 3	-170.168,66
II. Ableitung des Finanzierungssaldos			
70	Jahresergebnis Haushalt ohne A 85-89 und ohne Finanztransaktionen	Saldo 1 plus Saldo 2	19.465,45
71	Überrechnung Jahresergebnis A 85-89	Saldo 4 der Spalte "davon A 85-89"	-170.168,66
95	Finanzierungssaldo („vorläufiges Maastricht-Ergebnis“)		-150.703,21



**Rechnungsquerschnitt**

Filter: Gemeindenr.: 01, Buchungsdatum: 01.01.23..31.12.23

LNR	MVAG	Bezeichnung	Anmerkung	Summe Haushalt	ohne Quasi-KG	Quasi-KG
Mittelaufbringung (Erträge bzw. Einzahlungen und erhaltene Kapitaltransfers)						
10	2114, 2115	Erträge aus Leistungen, Miet- und Pächtertrag		2.265.170,09	1.997.808,47	267.361,62
11	2116	Erträge aus Veräußerungen, sonstige Erträge	ohne Gruppe (Konto) 806, 807	333.711,54	194.748,57	138.962,97
12	2117	Nicht finanzierungswirksame operative Erträge	ohne Gruppe (Konto) 817, 819, 891	0,00	0,00	0,00
13	212	Transfers, Kapitaltransfers aus Gemeinde-Bedarfszuweisungsmitteln	ohne Gruppe (Konto) 813	965.770,34	927.469,26	38.301,08
14	213	Finanzerträge	ohne Gruppe (Konto) 818, 821, 825, 826	45.913,72	37.516,99	8.396,73
15	3111	Eigene Abgaben		327.994,37	327.994,37	0,00
16	2112, 2113	Ertragsanteile, Gebühren für die Benützung von Gemeindeeinrichtungen und -anlagen		3.060.436,64	2.100.929,42	959.507,22
17	131	Erhaltene Kapitaltransfers (UK 30) (Zugang)	Zugang lt. GHD-Schnittstelle für VHH	124.845,77	52.343,70	72.502,07
19	Summe 1 (Mittelaufbringung)			7.123.842,47	5.638.810,78	1.485.031,69

Mittelverwendung (Aufwendungen)						
20	2221, 2222	Gebrauchs- und Verbrauchsgüter, Handelswaren, Verwaltungs- und Betriebsaufwand, Transporte		614.928,90	412.066,95	202.861,95
21	2223-2225	Miet- und Pachtlaufwand, Leasing, PPP, Instandhaltung, sonstige Gebühren		2.352.742,87	1.531.064,53	821.678,34
22	2226	Verluste aus dem Abgang von Anlagevermögen, Rückstellungen für ausstehende Rechnungen	nur Gruppe (Konto) 683, 688	1.866,37	1.866,37	0,00
23	2231, 2232, 2233, 2236	Transfers, Kapitaltransfers, Investitions- und Tilgungszuschüsse		1.414.749,47	1.211.272,57	203.476,90
24	2234, 2235, 2237	Sonstige Transfers (an private Haushalte, Ausland,...), Pensionen, Rückstellungen für Betriebspensionen	ohne Gruppe (Konto) 696, 761	26.723,75	26.723,75	0,00
25	2211-2213	Geldbezüge, Sachbezüge, Dienstgeber-beiträge, Jubiläumzahlungen, Steuern		1.441.370,27	1.441.370,27	0,00
26	224	Zinsaufwand, Dividenden	ohne Gruppe (Konto) 652, 654, 655, 658, 682, 694, 697, 699	105.250,78	87.233,07	18.017,71
29	Summe 2 (Mittelverwendung)			5.957.632,41	4.711.597,51	1.246.034,90



Vermögensbildung (Sachanlagevermögen), inkl. Vorräte						
30	1010, 102	Immaterielle Vermögenswerte und Sachanlagen (Zugang)	ohne Gruppe 090-097, 280, Zugang lt. GHD-Schnittstelle für VHH	1.138.026,02	993.643,72	144.382,30
31	1010, 102	Immaterielle Vermögenswerte und Sachanlagen (Abgang)	ohne Gruppe 090-097, 280, Abgang lt. GHD-Schnittstelle für VHH	-433,90	-433,90	0,00
32	1141	Vorräte (Saldo)	Saldo lt. GHD-Schnittstelle für VHH, Netto (Zugänge - Abgänge)	0,00	0,00	0,00
39	Summe 3 (Vermögensbildung)			1.137.592,12	993.209,82	144.382,30
49	Saldo = Summe 1 - Summe 2 - Summe 3			28.617,94	-65.996,55	94.614,49
50	Überrechnung Quasi-KG außerhalb des Sektors Staat					42.909,26
59	Finanzierungssaldo („vorläufiges Maastricht-Ergebnis“) (Saldo des Haushaltes ohne Quasi-KG zuzgl. Quasi-KG innerhalb des Sektors Staat)					-14.291,32

**Anlage 6a - Nachweis über Transferzahlungen**

Rechnungsabschluss

Transferzahlungen von/an Bund, Bundesfonds, Bundeskammern		
Art	Summe Einzahlungen	Summe Auszahlungen
Kapitaltransfers	9.240,25	
laufende Transfers	121.419,08	
Transferzahlungen von/an Länder, Landesfonds, Landeskammern		
Art	Summe Einzahlungen	Summe Auszahlungen
Kapitaltransfers	419.256,13	
laufende Transfers	444.632,24	380.586,64
Transferzahlungen von/an Gemeinden, Gemeindeverbände, Gemeindefonds		
Art	Summe Einzahlungen	Summe Auszahlungen
Kapitaltransfers		
laufende Transfers		815.939,47
Transferzahlungen von/an Sozialversicherungsträger		
Art	Summe Einzahlungen	Summe Auszahlungen
Kapitaltransfers		
laufende Transfers		
Transferzahlungen von/an sonst. Träger des öffentlichen Rechts		
Art	Summe Einzahlungen	Summe Auszahlungen
Kapitaltransfers	25.000,00	
laufende Transfers		9.940,50



**Anlage 6b - Nachweis über Haushaltsrücklagen und Zahlungsmittelreserven**

Art der Rücklage	Verwendungszweck	Ansatz/Konto	Rücklagenstand 31.12.2022	Veränderungen in 2023		Rücklagenstand 31.12.2023	Zahlungsmittelreserven		
				Zuführungen	Entnahmen		31.12.2022	31.12.2023	Nachweis
Allgemein		840000/935001	1.031.697,73	10.827,45	0,00	1.042.525,18	1.031.697,73	1.042.525,18	20
Zweckgebunden	Bereich Wasser und Kanal	851000/934000	187.084,33	1.963,41	0,00	189.047,74	187.084,33	189.047,74	21
Zweckgebunden	Bereich Müllbeseitigung	852000/934001	83.588,68	877,24	0,00	84.465,92	83.588,68	84.465,92	22
Zweckgebunden	Mietwohnhaus Sportplatzgasse 3	853000/934002	18.884,31	197,48	3.800,00	15.281,79	18.884,31	15.281,79	23
Zweckgebunden	Mietwohnhaus Sportplatzgasse 4	853000/934003	20.852,22	218,45	2.000,00	19.070,67	20.852,22	19.070,67	24
Zweckgebunden	Mietwohnhäuser Sportplatzgasse 5-12	853000/934004	69.839,97	731,56	7.400,00	63.171,53	69.839,97	63.171,53	25
Zweckgebunden	Mietwohnhaus Sportplatzgasse 17	853000/934005	57.100,02	599,25	0,00	57.699,27	57.100,02	57.699,27	26
Zweckgebunden	Mietwohnhaus Sportplatzgasse 20	853000/934006	64.639,28	642,02	65.281,30	0,00	64.639,28	0,00	27
Zweckgebunden	Mietwohnhäuser Hauptplatz 1	853300/934007	101.026,26	43.068,12	0,00	144.094,38	101.026,26	144.094,38	28
Allgemein		912000/935000	819.865,83	51.524,92	0,00	871.390,75	819.865,83	871.390,75	29
Allgemein		91200/935002	12.000.000,00	0,00	0,00	12.000.000,00	0,00	0,00	
Summe			14.454.578,63	110.649,90	78.481,30	14.486.747,23	2.454.578,63	2.486.747,23	



**Anlage 6c - Einzelnachweis über Finanzschulden und Schuldendienst gem. § 32 Abs. 1 und 2 (Gemeinden)**

Angaben in Euro

	Ansatz und Konto	Währung	Darlehenshöhe gesamt	Buchwert Stand 31.12.2022	Zugang 2023	Tilgung 2023	Zinsen 2023	Summe Schuldendienst	Schulden- dienstersatz 2023	Buchwert Stand 31.12.2023	Nettoschulden- dienst	Laufzeit (von jjjj)	Laufzeit (bis jjjj)
1. Darlehen für Investitionszwecke													
1.1 ...von Trägern des öffentlichen Rechts													
1.1.1 „von Bund, Bundesfonds, Bundeskammern													
1.1.2 „von Ländern, Landesfonds, Landeskammern													
61/850000	85000 341001	EUR	15.597,00	19.265,96	0,00	0,00	0,00	0,00	0,00	19.265,96	0,00	2018	2031
66/850000	85000 341001	EUR	10.467,00	13.264,06	0,00	0,00	0,00	0,00	0,00	13.264,06	0,00	2018	2036
1.1.3 „von Gemeinden, Gemeindeverbänden, Gemeindefonds													
1.1.4 „von Sozialversicherungsträgern													
1.1.5 „von sonstigen Trägern öffentlichen Rechts													
1.2 „von Beteiligungen der Gebietskörperschaft (ohne Finanzunternehmen)													
1.3 „von Unternehmen (ohne Beteiligungen und ohne Finanzunternehmen)													
1.4 „von Finanzunternehmen													
1.4.1 „ im Inland													
10/612000	61200 346100	EUR	150.000,00	97.500,00	0,00	15.000,00	3.382,67	18.382,67	2.812,50	82.500,00	15.570,17	2019	2029
13/851000	85100 346101	EUR	563.842,65	27.916,59	0,00	27.916,59	913,81	28.830,40	0,00	0,00	28.830,40	1998	2023
14/851000	85100 346100	EUR	944.746,84	155.667,61	0,00	42.375,15	5.517,50	47.892,65	17.351,81	113.292,46	30.540,84	2001	2026
30/851000	85100 346100	EUR	482.963,19	78.649,69	0,00	21.399,94	2.814,03	24.213,97	5.458,84	57.249,75	18.755,13	2001	2026
37/853000	85300 346101	EUR	372.811,64	44.737,45	0,00	44.737,45	0,00	44.737,45	0,00	0,00	44.737,45	2018	2023
41/853000	85300 346101	EUR	415.543,27	87.264,06	0,00	24.932,60	0,00	24.932,60	0,00	62.331,46	24.932,60	2001	2026
45/850000	85000 346100	EUR	425.959,05	115.133,20	0,00	17.503,66	3.993,61	21.497,27	1.732,64	97.629,54	19.764,63	2003	2029
51/853000	85300 346101	EUR	154.500,13	50.212,63	0,00	8.497,50	0,00	8.497,50	0,00	41.715,13	8.497,50	2003	2028



	Ansatz und Konto	Währung	Darlehenshöhe gesamt	Buchwert Stand 31.12.2022	Zugang 2023	Tilgung 2023	Zinsen 2023	Summe Schuldendienst	Schulden-dienstsätze 2023	Buchwert Stand 31.12.2023	Nettoschulden-dienst	Laufzeit (von jjjj)	Laufzeit (bis jjjj)
52/853000	85300 346101	EUR	158.600,13	51.545,13	0,00	8.723,00	0,00	8.723,00	0,00	42.822,13	8.723,00	2003	2028
54/211000	21100 346100	EUR	570.600,00	0,00	0,00	0,00	0,00	0,00	815,67	0,00	-815,67	2007	2022
59/853000	85300 346101	EUR	741.064,00	296.424,31	0,00	37.053,20	0,00	37.053,20	0,00	259.371,11	37.053,20	2004	2029
68/240100	24010 346100	EUR	250.700,00	33.426,58	0,00	16.713,34	1.107,64	17.820,98	877,45	16.713,24	16.943,53	2009	2024
69/850000	85000 346100	EUR	690.000,00	111.240,00	0,00	44.520,00	3.454,92	47.974,92	13.757,79	66.720,00	34.217,13	2010	2025
70/612000	61200 346100	EUR	150.000,00	7.500,00	0,00	7.500,00	136,20	7.636,20	112,50	0,00	7.523,70	2013	2023
72/240100	24010 346100	EUR	360.000,00	93.443,33	0,00	11.680,44	3.210,07	14.890,51	0,00	81.762,89	14.890,51	2010	2030
73/612000	61200 346100	EUR	190.000,00	38.000,00	0,00	19.000,00	1.284,47	20.284,47	719,40	19.000,00	19.565,07	2014	2024
74/612000	61200 346100	EUR	150.000,00	37.500,00	0,00	15.000,00	448,13	15.448,13	442,13	22.500,00	15.006,00	2015	2025
75/612000	61200 346100	EUR	150.000,00	52.500,00	0,00	15.000,00	1.941,46	16.941,46	1.462,50	37.500,00	15.478,96	2016	2026
76/612000	61200 346100	EUR	150.000,00	67.500,00	0,00	15.000,00	2.475,61	17.475,61	1.912,50	52.500,00	15.563,11	2017	2027
77/612000	61200 346100	EUR	150.000,00	90.000,00	0,00	15.000,00	3.309,64	18.309,64	2.587,50	75.000,00	15.722,14	2019	2028
81/850000	85000 346100	EUR	80.000,00	36.000,00	0,00	8.000,00	1.323,84	9.323,84	0,00	28.000,00	9.323,84	2017	2027
82/240120	24012 346100	EUR	1.750.000,00	1.540.000,00	0,00	70.000,00	58.505,22	128.505,22	56.403,90	1.470.000,00	72.101,32	2018	2044
83/612000	61200 346100	EUR	150.000,00	120.000,00	0,00	15.000,00	4.008,11	19.008,11	3.359,10	105.000,00	15.649,01	2020	2030
84/612000	61200 346100	EUR	150.000,00	135.000,00	0,00	15.000,00	721,88	15.721,88	721,88	120.000,00	15.000,00	2022	2031
85/612000	61200 346100	EUR	150.000,00	0,00	150.000,00	7.894,74	1.115,56	9.010,30	0,00	142.105,26	9.010,30	2023	2032
1.4.2 „ im Ausland													
1.5 „ von Sonstigen													
Zwischensumme				3.399.690,60	150.000,00	523.447,61	99.664,37	623.111,98	110.528,11	3.026.242,99	512.583,87		



	Ansatz und Konto	Währung	Darlehenshöhe gesamt	Buchwert Stand 31.12.2022	Zugang 2023	Tilgung 2023	Zinsen 2023	Summe Schuldendienst	Schulden- dienstersatz 2023	Buchwert Stand 31.12.2023	Nettoschulden- dienst	Laufzeit (von jjjj)	Laufzeit (bis jjjj)
2. Finanzschulden für den laufenden Aufwand													
2.1 ...von Trägern des öffentlichen Rechts													
2.1.1 „von Bund, Bundesfonds, Bundeskammern													
2.1.2 „von Ländern, Landesfonds, Landeskammern													
2.1.3 „von Gemeinden, Gemeindeverbänden, Gemeindefonds													
2.1.4 „von Sozialversicherungsträgern													
2.1.5 „von sonstigen Trägern öffentlichen Rechts													
2.2 „von Beteiligungen der Gebietskörperschaft (ohne Finanzunternehmen)													
2.3 „von Unternehmen (ohne Beteiligungen und ohne Finanzunternehmen)													
2.4 „von Finanzunternehmen													
2.4.1 „ im Inland													
2.4.2 „ im Ausland													
2.5 „ von Sonstigen													
Zwischensumme				0,00	0,00	0,00	0,00	0,00	0,00	0,00	0,00		
Summe				3.399.690,60	150.000,00	523.447,61	99.664,37	623.111,98	110.528,11	3.026.242,99	512.583,87		
Davon ohne A85-89				2.312.369,91	150.000,00	237.788,52	81.646,66	319.435,18	72.227,03	2.224.581,39	247.208,15		
3. Finanzschulden gem. § 32 (2)													
3.1 ...von Trägern des öffentlichen Rechts													
3.2 ...von Finanzunternehmen													
3.2.1 ...im Inland													
3.2.2 ...im Ausland													
Summe													



**Anlage 6d - Einzelnachweis über Finanzschulden gemäß § 32 Abs. 3**

Angaben in Euro

Finanzschulden (Einzelnachweis)	Ansatz und Konto	Währung	Höhe der Verbindlichkeit	Buchwert/Stand 31.12. 2022	Zugang 2023	Tilgung 2023	Zinsen 2023	Summe Tilgung + Zinsen	Buchwert/Stand 31.12. 2023	davon A85-89	Laufzeit (von jjjj)	Laufzeit (bis jjjj)
1. Finanzschulden gem. § 32 Abs. 3 Z. 1 (Forderungskauf)												
1.1 ...von Trägern des öffentlichen Rechts												
1.1.1 „von Bund, Bundesfonds, Bundeskammern												
1.1.2 „von Ländern, Landesfonds, Landeskammern												
1.1.3 „von Gemeinden, Gemeindeverbänden, Gemeindefonds												
1.1.4 „von Sozialversicherungsträgern												
1.1.5 „von sonstigen Trägern öffentlichen Rechts												
1.2 „von Beteiligungen der Gebietskörperschaft (ohne Finanzunternehmen)												
1.3 „von Unternehmen (ohne Beteiligungen und ohne Finanzunternehmen)												
1.4 „von Finanzunternehmen												
1.4.1 „ im Inland												
1.4.2 „ im Ausland												
1.5 „ von Sonstigen												
Summe				0,00	0,00	0,00	0,00	0,00	0,00	0,00		
2. Finanzschulden gem. § 32 Abs. 3 Z. 2 (Kaufpreisstundung)												
2.1 ...von Trägern des öffentlichen Rechts												
2.1.1 „von Bund, Bundesfonds, Bundeskammern												
2.1.2 „von Ländern, Landesfonds, Landeskammern												
2.1.3 „von Gemeinden, Gemeindeverbänden, Gemeindefonds												
2.1.4 „von Sozialversicherungsträgern												
2.1.5 „von sonstigen Trägern öffentlichen Rechts												
2.2 „von Beteiligungen der Gebietskörperschaft (ohne Finanzunternehmen)												
2.3 „von Unternehmen (ohne Beteiligungen und ohne Finanzunternehmen)												
2.4 „von Finanzunternehmen												
2.4.1 „ im Inland												
2.4.2 „ im Ausland												



Finanzschulden (Einzelnachweis)	Ansatz und Konto	Währung	Höhe der Verbindlichkeit	Buchwert/Stand 31.12. 2022	Zugang 2023	Tilgung 2023	Zinsen 2023	Summe Tilgung + Zinsen	Buchwert/Stand 31.12. 2023	davon A85-89	Laufzeit (von jjjj)	Laufzeit (bis jjjj)
2.5 „ von Sonstigen												
Summe				0,00	0,00	0,00	0,00	0,00	0,00	0,00		

**Anlage 6f - Nachweis über haushaltsinterne Vergütungen**

Rechnungsabschluss

Gruppenebene		Erträge	Aufwendungen
0	Vertretungskörper und allgemeine Verwaltung (Gemeinden)	476.899,89	16.608,02
1	Öffentliche Ordnung und Sicherheit (Länder und Gemeinden)	0,00	4.335,85
2	Unterricht, Erziehung, Sport und Wissenschaft (Länder und Gemeinden)	0,00	29.601,52
3	Kunst, Kultur und Kultus (Länder und Gemeinden)	0,00	6.673,28
4	Soziale Wohlfahrt und Wohnbauförderung (Länder und Gemeinden)	0,00	2.212,53
5	Gesundheit (Länder und Gemeinden)	0,00	2.123,32
6	Straßen- und Wasserbau, Verkehr (Länder und Gemeinden)	0,00	8.957,19
7	Wirtschaftsförderung (Länder und Gemeinden)	0,00	0,00
8	Dienstleistungen (Länder und Gemeinden)	361.047,14	767.435,32
9	Finanzwirtschaft (Länder und Gemeinden)	0,00	0,00
Summe		837.947,03	837.947,03



**Anlage 6g - Anlagenspiegel**

Angaben in Euro (Rechnungsabschluss)

Code	Ansatz VRV 2015	Bezeichnung	Buchwert Stand 31.12.2022	Zugänge 2023	Abgänge 2023	Umbuchungen 2023	Abschreibung 2023	Wertaufholung/ Wertminderung 2023	Buchwert Stand 31.12.2023
1010		Immaterielle Vermögenswerte	136.704,33	18.659,92	0,00	0,00	1.811,83	0,00	153.552,42
1021		Grundstücke, Grundstückseinrichtungen und Infrastruktur	28.382.309,01	618.556,64	1.184,12	19.385,65	424.442,92	0,00	28.594.624,26
1022		Gebäude und Bauten	7.631.741,73	25.015,08	0,00	0,00	296.434,38	0,00	7.360.322,43
1023		Wasser- und Abwasserbauten und -anlagen	3.002.646,93	61.687,93	0,00	0,00	170.592,96	0,00	2.893.741,90
1024		Sonderanlagen	166.432,98	6.014,43	433,90	0,00	17.866,40	0,00	154.147,11
1025		Technische Anlagen, Fahrzeuge und Maschinen	135.807,77	231.255,88	0,00	0,00	51.218,65	0,00	315.845,00
1026		Amts-, Betriebs- und Geschäftsausstattung	350.275,28	51.333,95	682,25	0,00	67.222,37	0,00	333.704,61
1027		Kulturgüter	29.944,02	0,00	0,00	0,00	0,00	0,00	29.944,02
1028		Geleistete Anzahlungen für Anlagen und Anlagen in Bau	66.270,91	125.502,19	0,00	-19.385,65	0,00	0,00	172.387,45
		Gesamt	39.902.132,96	1.138.026,02	2.300,27	0,00	1.029.589,51	0,00	40.008.269,20



**Anlage 6h - Liste der nicht bewerteten Kulturgüter**

Art	Bezeichnung	Standort	Anzahl (bei Sammlungen)
Unbeweglich	Annakapelle	2492 Zillingdorf, Josef Jelem Platz, Gst 176	1
Unbeweglich	Florianikapelle	2492 Zillingdorf, Am Gieß	1
Unbeweglich	Dreifaltigkeitssäule	2492 Zillingdorf, Hauptstraße/Rathausstraße	1
Unbeweglich	Gefallenendenkmal	2492 Zillingdorf, Rathausstraße	1
Unbeweglich	Herrgottswinkel	2492 Zillingdorf, Hauptstraße 91	1
Unbeweglich	Statue Heilige Barbara	2491 Zillingdorf-Bergwerk, Hauptplatz 1	1



**Anlage 6i - Leasingsspiegel**

Angaben in Euro (Rechnungsabschluss)

Finanzierungsleasing

Ansatz oder Projektbezeichnung	Anschaffungskosten	Buchwert 31.12.2022	Buchwert 31.12.2023	Summe ausstehender Mindestleasingzahlungen	Restlaufzeit in Jahren
Summe Gesamthaushalt					



**Anlage 6i - Leasingsspiegel - Operating Leasing**

Ansatz oder Projektbezeichnung	Grundmietzeit in Jahren (von - bis)	Gesamtkosten	Einmalkaution	Leasingentgelt (ohne lfd. Kaution) pro Jahr	Laufende Kaution	Restlaufzeit in Jahren	Kumulierte Restzahlungen
Summe							





Anlage 6j - Nachweis über Unmittelbare Beteiligungen der Gebietskörperschaft





Anlage 6k - Nachweis über Beteiligungen mit mittelbarer Kontrolle der Gebietskörperschaft aufgrund einer durchgerechneten Beteiligungshöhe von mehr als 50%



**Anlage 6I Nachweis über verwaltete Einrichtungen**

Anstalten/ Stiftungen/Fonds Bezeichnung/Name	Guthaben bei Kreditinstituten per 31.12.2023	Forderungen aus Darlehen per 31.12.2023	Verbindlichkeiten gegenüber Kreditinstituten per 31.12.2023	Geschätztes Nettovermögen per 31.12.2022	Geschätztes Nettovermögen per 31.12.2023	Landes-/ Gemeindebeitrag
Summe						



**Nachweis über aktive Finanzinstrumente**

Kategorie	Buchwert Stand 31.12.2023	Wechselkurs- differenzen	Durchschn. Nominal- verzinsung in %	durchschnittliche Rendite in %	durchschnittliche RLZ in Jahren
zur Veräußerung verfügbar					
in heimischer Währung	87.396,14		0,00	0,00	0
Summe	87.396,14	0,00			



**Anlage 6n - Einzelnachweis über aktive Finanzinstrumente**

Wertpapier- bezeichnung	Whrg.	Stand bei Anschaffung in Euro	Buchwert 31.12.2022 in Euro	Zugang in Euro	Abgang in Euro	Buchwert 31.12.2023 in Euro	Wechsel- kurs bei Anschaffung	Wechsel- kurs 31.12.2022	Wechsel- kurs 31.12.2023	Buchwert bei Anschaffung in Fremdwahrung	Buchwert 31.12.2022 in Fremdwahrung	Stand 31.12.2023 in Fremdwahrung
zur Verauerung verfugbar												
Raiff.-14-Rent	EUR	0,00	82.193,54	5.202,60	0,00	87.396,14						
Zwischensumme		0,00	82.193,54	5.202,60	0,00	87.396,14						
Summe		0,00	82.193,54	5.202,60	0,00	87.396,14						



**Anlage 6o - Nachweis über derivative Finanzinstrumente ohne Grundgeschäft**

Art des Geschäftes (z.B. Währungs-/Zinstauschvertrag)	Nominalvolumen	Laufzeit	Beizulegender Zeitwert derivativer Finanzinstrumente ohne Grundgeschäft	
			31.12.2022	31.12.2023
Summe				



**Anlage 6p - Einzelnachweis über Risiken von Finanzinstrumenten**

Wertpapierbezeichnung	Whrg.	Stand in Fremd- währung bzw. EUR 31.12.2023	Wechselkurs bei Zugang	Wechselkurs 31.12.2023	Fremdwäh- rungsumrech- nungsrücklage 2023 in Euro	Verzinsung fix/variabel	Effektivzins 31.12.2023	Zinsan- passungs- termin	Bonitätskriterien 31.12.2023	Nominale in EUR 31.12.2023	Ausfallrisiko über Nominale in EUR 31.12.2023
Zur Veräußerung verfügbare Finanzinstrumente											
Raiff.-\$14-Rent	EUR	87.396,14	0,00	0,00	0,00		0,00		Gute Kreditqualität	0,00	0,00



**Anlage 6q - Rückstellungsspiegel**

Rechnungsabschluss

Rückstellungen	Stand 31.12.2022	Dotierung (+) 2023	Verbrauch (-) 2023	Auflösung (-) inkl. Verbrauch 2023	Stand 31.12.2023
Kurzfristige Rückstellungen	0,00	0,00	0,00	0,00	0,00
Rückstellungen für Prozesskosten	0,00	0,00	0,00	0,00	0,00
Rückstellungen für ausstehende Rechnungen	0,00	0,00	0,00	0,00	0,00
Rückstellungen für nicht konsumierte Urlaube	0,00	0,00	0,00	0,00	0,00
Sonstige kurzfristige Rückstellungen	0,00	0,00	0,00	0,00	0,00
Langfristige Rückstellungen	231.564,73	26.305,06	0,00	52.190,02	205.679,77
Rückstellungen für Abfertigungen	152.854,70	20.345,38	0,00	24.532,03	148.668,05
Rückstellungen für Jubiläumszuwendungen	78.710,03	5.959,68	0,00	27.657,99	57.011,72
Rückstellungen für Haftungen	0,00	0,00	0,00	0,00	0,00
Rückstellungen für Sanierungen von Altlasten	0,00	0,00	0,00	0,00	0,00
Rückstellungen für Pensionen	0,00	0,00	0,00	0,00	0,00
Sonstige langfristige Rückstellungen	0,00	0,00	0,00	0,00	0,00
Summe	231.564,73	26.305,06	0,00	52.190,02	205.679,77



**Anlage 6r - Haftungsnachweis**

Rechnungsabschluss

Teil A - Haftungspositionen relevant iSd Art. 15a Vereinbarung HOG						
Bezeichnung der/des Haftungsnehmerin/s oder einer Gruppe gleichartiger Haftungen	Haftungsrahmen	Stand 31.12.2022	Zugänge (+) 2023	Abgänge (-) 2023	Stand 31.12.2023	davon Umklassifizierungen 2023
Untergruppe 1 - Haftungen f. Kredit- und Finanzinstitute						
Wasserverband Neufelder Seengebiet, BA 01	86.973,20	15.542,38	0,00	1.761,36	13.781,02	0,00
Wasserverband Neufelder Seengebiet BA 02	119.346,08	25.972,62	0,00	2.358,33	23.614,29	0,00
Neue NÖ Mittelschulgemeinde, Um- und Zubau	587.215,20	339.066,87	0,00	20.619,22	318.447,65	0,00
Wasserverband Neufelder Seengebiet BA 18	1.012.560,00	1.012.560,00	0,00	0,00	1.012.560,00	0,00
Zwischensumme - Untergruppe 1	1.806.094,48	1.393.141,87	0,00	24.738,91	1.368.402,96	0,00
Untergruppe 2 - Grundbücherlich besicherte Haftungen von Wohnbau-Darlehen						
Zwischensumme - Untergruppe 2	0,00	0,00	0,00	0,00	0,00	0,00
Untergruppe 3 - Sonstige Wirtschaftshaftungen						
Zwischensumme - Untergruppe 3	0,00	0,00	0,00	0,00	0,00	0,00
Summe A	1.806.094,48	1.393.141,87	0,00	24.738,91	1.368.402,96	0,00
Gesamtsumme	1.806.094,48	1.393.141,87	0,00	24.738,91	1.368.402,96	0,00
Haftungsobergrenze					0,00	davon Passivüberschreitungen



**Anlage 6s - Anzahl der Ruhe- und Versorgungsgenusempfänger und pensionsbezogene Aufwendungen**

Jahr	Aufwendungen für Pensionsleistungen der Gebietskörperschaft	Anzahl der Ruhegenusempfänger		Anzahl der Versorgungsgenusempfänger		Aufwendungen für Pensionsleistungen Zusammenfassung nach § 1 Abs. 2	Anzahl der Ruhe- und Versorgungsgenusempfänger Zusammenfassung gem. § 1 Abs. 2
		Gesamt	davon Landeslehrer	Gesamt	davon Landeslehrer		
2024	78.500,00	3	0	3	0	0,00	0
2025	82.500,00	3	0	3	0	0,00	0
2026	86.600,00	3	0	3	0	0,00	0
2027	90.900,00	3	0	3	0	0,00	0
2028	0,00	0	0	0	0	0,00	0
2029	0,00	0	0	0	0	0,00	0
2030	0,00	0	0	0	0	0,00	0
2031	0,00	0	0	0	0	0,00	0
2032	0,00	0	0	0	0	0,00	0
2033	0,00	0	0	0	0	0,00	0
2034	0,00	0	0	0	0	0,00	0
2035	0,00	0	0	0	0	0,00	0
2036	0,00	0	0	0	0	0,00	0
2037	0,00	0	0	0	0	0,00	0
2038	0,00	0	0	0	0	0,00	0
2039	0,00	0	0	0	0	0,00	0
2040	0,00	0	0	0	0	0,00	0
2041	0,00	0	0	0	0	0,00	0
2042	0,00	0	0	0	0	0,00	0
2043	0,00	0	0	0	0	0,00	0
2044	0,00	0	0	0	0	0,00	0
2045	0,00	0	0	0	0	0,00	0
2046	0,00	0	0	0	0	0,00	0
2047	0,00	0	0	0	0	0,00	0
2048	0,00	0	0	0	0	0,00	0
2049	0,00	0	0	0	0	0,00	0
2050	0,00	0	0	0	0	0,00	0
2051	0,00	0	0	0	0	0,00	0
2052	0,00	0	0	0	0	0,00	0
2053	0,00	0	0	0	0	0,00	0
Summe Aufwendungen für 30 Jahre	338.500,00					0,00	



**Anlage 6t - Einzelnachweis über die nicht voranschlagswirksame Gebarung gem. § 12**

Rechnungsabschluss

Konto	Kontenbezeichnung	Stand 31.12.2022	Umsatz Soll	Umsatz Haben	Stand 31.12.2023
Veränderungen der nicht voranschlagswirksamen Forderungen					
270000	Finanzamt Vorsteuerbeträge (nicht voranschlagswirk	0,00	0,00	0,00	0,00
271000	Umsatzsteuer Verrechnungskonto – Gutschrift (nicht	49.058,26	0,00	-18.038,26	31.020,00
272000	Kautionen (nicht voranschlagswirksame Gebarung)	0,00	0,00	0,00	0,00
279000	Sonstige für Dritte geleistete Vorschüsse (nicht v	4.093,80	0,00	2.580,00	6.673,80
279010	Vorschüsse Barrechnungen	1.096,48	0,00	-90,32	1.006,16
279020	Ehregeschenke für Jubilare	980,00	0,00	1.469,00	2.449,00
279555	Versicherungsangelegenheiten	0,00	0,00	0,00	0,00
279902	Vorschuß Volksschule	0,00	0,00	0,00	0,00
279903	Vorschuss Kindergarten Markt	0,00	0,00	0,00	0,00
279904	Ehregeschenke für Jubilare	0,00	0,00	0,00	0,00
279905	Vorschuss Kindernest Vorschuss Kindernest	0,00	0,00	0,00	0,00
279907	Vorschuss Mieter Sportplatzgas se 18	0,00	0,00	0,00	0,00
287000	Sonstige kurzfristige Forderungen (nicht voransch	0,00	0,00	0,00	0,00
Summe		55.228,54	0,00	-14.079,58	41.148,96
Veränderungen der nicht voranschlagswirksamen Verbindlichkeiten					
360000	Umsatzsteuer (nicht voranschlagswirksame Gebarung)	0,00	0,00	0,00	0,00
360010	Umsatzsteuer 20 %	0,00	0,00	0,00	0,00
360020	Umsatzsteuer 12 %	0,00	0,00	0,00	0,00
360030	Umsatzsteuer Reverse Charge	0,00	0,00	0,00	0,00
360040	Umsatzsteuer 13 % aus Steuern	0,00	0,00	0,00	0,00
360100	Umsatzsteuer 20 %	0,00	0,00	0,00	0,00
360200	Umsatzsteuer 12 %	0,00	0,00	0,00	0,00
360300	Umsatzsteuer Reverse Charge	0,00	0,00	0,00	0,00
360400	Umsatzsteuer 13 % aus Steuern	0,00	0,00	0,00	0,00
361000	Erläge von/für Dienststellen der Gebietskörperscha	178,71	33,44	-38,87	106,40
361001	Bundesabgabe	313,30	96,20	1.309,80	1.526,90
361002	Seuchenabgabe	5.808,71	374,50	157,71	5.591,92
361003	Erläge von/für Dienststellen d er	0,00	0,00	158,00	158,00
362000	Gehaltsabzugsgebarungen (nicht voranschlagswirksam	13.118,65	0,00	8.810,73	21.929,38
362010	Flaf	2.792,65	0,00	682,30	3.474,95
362020	Gehälter, Aufwandentschädigung en	0,00	0,00	0,00	0,00
362030	Beiträge Gebietskrankenkasse	8.950,91	0,00	-2.888,31	6.062,60
362040	Parteisteuer	0,00	0,00	0,00	0,00
362050	Beiträge BVA	0,00	0,00	22.691,36	22.691,36
362060	Gehaltsabzugsgebarung (nicht v	0,00	0,00	0,00	0,00
362061	Gehaltsabzugsgebarung (nicht v	5.110,44	-365,03	-94,15	5.381,32
362070	Gewerkschaftsbeiträge	0,00	0,00	0,00	0,00



Konto	Kontenbezeichnung	Stand	Umsatz		Stand
		31.12.2022	Soll	Haben	31.12.2023
362080	Personalvertretungsumlage	0,00	0,00	0,00	0,00
362090	Gehaltsabzugsgebarung (nicht v	247,12	0,00	12,86	259,98
362100	Flaf	0,00	0,00	0,00	0,00
362200	Gehälter, Aufwandentschädigung en	0,00	0,00	0,00	0,00
362300	Beiträge Gebietskrankenkasse	0,00	0,00	0,00	0,00
362400	Parteisteuer	0,00	0,00	0,00	0,00
362500	Beiträge BVA	0,00	0,00	0,00	0,00
362555	freiw.Beiträge an Pensionskass e	0,00	0,00	0,00	0,00
362700	Gewerkschaftsbeiträge	0,00	0,00	0,00	0,00
362800	Personalvertretungsumlage	0,00	0,00	0,00	0,00
363000	Hafrücklässe	1.529,69	0,00	-1.529,69	0,00
364000	Einbehaltungen und Überzahlungen von Stiftungen un	0,00	0,00	0,00	0,00
368000	Barvorlagen (nicht voranschlagswirksame Gebarung)	0,00	0,00	0,00	0,00
369000	Sonstige Erläge (nicht voranschlagswirksame Gebaru	0,00	0,00	0,00	0,00
369001	Kautionen für Wohnungen	23.809,73	0,00	-1.039,68	22.770,05
369002	Kaution Vereinebus - Ladiesver ein	3.000,00	0,00	0,00	3.000,00
369003	Interessentenbeiträge lt. FAG	0,00	0,00	0,00	0,00
369004	Jagdpacht	1.500,00	0,00	0,00	1.500,00
369005	Kaution Vereinebus - Damen Sau narunde	0,00	0,00	0,00	0,00
369006	Kaution Vereinebus - LC Blattl a	0,00	0,00	0,00	0,00
369007	Kaution Vereinebus - SV Zillin gdorf	0,00	0,00	0,00	0,00
369008	Kaution Vereinebus - Bergwerk Devils	0,00	0,00	0,00	0,00
369010	Kaution Vereinebus - Zillingdo rf Zuerst Bergwerk	0,00	0,00	0,00	0,00
369011	Kaution für Vereinebus - Bursc henverein	0,00	0,00	0,00	0,00
369012	Kaution Vereinebus Musikverein	0,00	0,00	0,00	0,00
369013	Kaution Vereinebus Fitnesskröt	0,00	0,00	0,00	0,00
369014	Jagdpacht	0,00	0,00	0,00	0,00
369555	Kautionen für Wohnungen	0,00	0,00	0,00	0,00
370000	Erhaltene Anzahlungen (nicht voranschlagswirksame	0,00	0,00	0,00	0,00
371000	Umsatzsteuer Verrechnungskonto - Zahllast (nicht v	67,61	0,00	-67,61	0,00
379000	Sonstige Verbindlichkeiten (nicht voranschlagswirk	0,00	0,00	0,00	0,00
Summe		66.427,52	139,11	28.164,45	94.452,86

**Nachweis der Investitionstätigkeit und deren Finanzierung**

Rechnungsabschluss

Haushaltsjahr: 2023			Investition				Finanzierung					Ergebnis	
Vorhaben-code	Vorhabenbezeichnung	Ansatz	Anschaffungs- oder Herstellungskosten	Mittel aus Geldfluss aus der operativen Gebarung	Gemeinde-Bedarfs-zuweisungen	Haushalts-rücklagen	Subventionen /sonstige Kapital-transfers	Darlehen	Finanzier-ungsleasing	Veräußerung langfristiges Vermögen und sonstiges	Finanzier-ungser-gbnis	Offene Verbindlich-keiten/ Forderungen	
I. Investive Einzelvorhaben													
I a) Investive Einzelvorhaben - Einjährig													
1000041	Mannschaftstransportfahrze ug FF-Bergwerk	16300	88.890,00	46.190,00	10.000,00	0,00	32.700,00	0,00	0,00	0,00	0,00		
		Summe (SU)	88.890,00	46.190,00	10.000,00	0,00	32.700,00	0,00	0,00	0,00	0,00	0,00	
Summe investive Einzelvorhaben - Einjährig			88.890,00	46.190,00	10.000,00	0,00	32.700,00	0,00	0,00	0,00	0,00		
I b) Investive Einzelvorhaben - Mehrjährig													
1000001	Grundstücksverkauf	84000	0,00	0,00	0,00	0,00	0,00	0,00	0,00	0,00	0,00		
		Summe (SU)	0,00	0,00	0,00	0,00	0,00	0,00	0,00	0,00	0,00	0,00	
1000003	Güterwegerhaltung	71000	14.943,76	5.843,76	4.050,00	0,00	5.050,00	0,00	0,00	0,00	0,00		
		91200	0,00	0,00	0,00	0,00	0,00	0,00	0,00	0,00	0,00		
		Summe (SU)	14.943,76	5.843,76	4.050,00	0,00	5.050,00	0,00	0,00	0,00	0,00	0,00	
1000005	Straßenbau	61200	534.421,46	0,00	270.000,00	0,00	0,00	150.000,00	0,00	0,00	-114.421,46		
		81600	30.777,20	0,00	0,00	0,00	0,00	0,00	0,00	0,00	-30.777,20		
		91200	0,00	0,00	0,00	0,00	0,00	0,00	0,00	0,00	0,00		
		Summe (SU)	565.198,66	0,00	270.000,00	0,00	0,00	150.000,00	0,00	0,00	-145.198,66	0,00	
1000006	Betriebe der Wasserversorgung	85000	48.522,08	29.096,36	0,00	0,00	0,00	0,00	0,00	0,00	-19.425,72		
		Summe (SU)	48.522,08	29.096,36	0,00	0,00	0,00	0,00	0,00	0,00	-19.425,72	0,00	
1000007	Betriebe der Abwasserbeseitigung	85100	40.432,66	31.156,58	0,00	0,00	0,00	0,00	0,00	0,00	-9.276,08		
		Summe (SU)	40.432,66	31.156,58	0,00	0,00	0,00	0,00	0,00	0,00	-9.276,08	0,00	
1000024	Erweiterung Landeskindergarten Bergwerk	24010	20.276,02	20.276,02	0,00	0,00	0,00	0,00	0,00	0,00	0,00		
		Summe (SU)	20.276,02	20.276,02	0,00	0,00	0,00	0,00	0,00	0,00	0,00	0,00	
1000025	Biotop "Schluchtgraben"	84000	10.469,39	10.469,39	0,00	0,00	0,00	0,00	0,00	0,00	0,00		
		Summe (SU)	10.469,39	10.469,39	0,00	0,00	0,00	0,00	0,00	0,00	0,00	0,00	
1000040	PV-Freiflächenanlage Kipp	87000	65.234,45	65.234,45	0,00	0,00	0,00	0,00	0,00	0,00	0,00		



Haushaltsjahr: 2023			Investition			Finanzierung					Ergebnis	
Vorhaben- code	Vorhabenbezeichnung	Ansatz	Anschaffungs- oder Herstellungs- kosten	Mittel aus Geldfluss aus der operativen Gebarung	Gemeinde- Bedarfs- zuweisungen	Haushalts- rücklagen	Subventionen /sonstige Kapital- transfers	Darlehen	Finanzier- ungsleasing	Veräußerung langfristiges Vermögen und sonstiges	Finanzier- ungser- gebnis	Offene Verbindlich- keiten/ Forderungen
		Summe (SU)	65.234,45	65.234,45	0,00	0,00	0,00	0,00	0,00	0,00	0,00	0,00
1000042	Mannschaftstransportfahrze ug FF-Markt	16310	0,00	0,00	0,00	0,00	0,00	0,00	0,00	0,00	0,00	
		Summe (SU)	0,00	0,00	0,00	0,00	0,00	0,00	0,00	0,00	0,00	0,00
1000044	Spielplätze	81500	0,00	0,00	20.000,00	0,00	0,00	0,00	0,00	0,00	20.000,00	
		Summe (SU)	0,00	0,00	20.000,00	0,00	0,00	0,00	0,00	0,00	20.000,00	0,00
1000045	Elektrotransporter	82000	0,00	0,00	0,00	0,00	0,00	0,00	0,00	0,00	0,00	
		Summe (SU)	0,00	0,00	0,00	0,00	0,00	0,00	0,00	0,00	0,00	0,00
1000046	Umbau Rathaus	01000	35.341,76	0,00	70.000,00	0,00	0,00	0,00	0,00	0,00	34.658,24	
		Summe (SU)	35.341,76	0,00	70.000,00	0,00	0,00	0,00	0,00	0,00	34.658,24	0,00
1000047	Stromaggregat	18000	53.408,66	45.908,66	0,00	0,00	7.500,00	0,00	0,00	0,00	0,00	
		Summe (SU)	53.408,66	45.908,66	0,00	0,00	7.500,00	0,00	0,00	0,00	0,00	0,00
1000051	Erweiterung Landeskindergarten Zillingdorf Markt	24012	42.433,16	42.433,16	0,00	0,00	0,00	0,00	0,00	0,00	0,00	
		Summe (SU)	42.433,16	42.433,16	0,00	0,00	0,00	0,00	0,00	0,00	0,00	0,00
Summe investive Einzelvorhaben - Mehrjährig			896.260,60	250.418,38	364.050,00	0,00	12.550,00	150.000,00	0,00	0,00	-119.242,22	
Summe investive Einzelvorhaben			985.150,60	296.608,38	374.050,00	0,00	45.250,00	150.000,00	0,00	0,00	-119.242,22	
II. Sonstige Investitionen												
2000004	Sammelinvestitionen	01000	0,00	0,00	0,00	0,00	0,00	0,00	0,00	0,00	0,00	
		03000	0,00	0,00	0,00	0,00	0,00	0,00	0,00	0,00	0,00	
		03100	0,00	0,00	0,00	0,00	0,00	0,00	0,00	0,00	0,00	
		16300	0,00	0,00	0,00	0,00	0,00	0,00	0,00	0,00	0,00	
		16310	0,00	0,00	0,00	0,00	0,00	0,00	0,00	0,00	0,00	
		21100	1.798,50	0,00	0,00	0,00	0,00	0,00	0,00	0,00	-1.798,50	
		24010	0,00	0,00	0,00	0,00	0,00	0,00	0,00	0,00	0,00	
		26200	0,00	0,00	0,00	0,00	0,00	0,00	0,00	0,00	0,00	
		26210	0,00	0,00	0,00	0,00	0,00	0,00	0,00	0,00	0,00	
		26500	0,00	0,00	0,00	0,00	0,00	0,00	0,00	0,00	0,00	
		32100	0,00	0,00	0,00	0,00	0,00	0,00	0,00	0,00	0,00	
		36200	0,00	0,00	0,00	0,00	0,00	0,00	0,00	0,00	0,00	
		64000	0,00	0,00	0,00	0,00	0,00	0,00	0,00	0,00	0,00	
		81400	0,00	0,00	0,00	0,00	0,00	0,00	0,00	0,00	0,00	
		81500	0,00	0,00	0,00	0,00	0,00	0,00	0,00	0,00	0,00	



Haushaltsjahr: 2023			Investition		Finanzierung						Ergebnis	
Vorhaben-code	Vorhabenbezeichnung	Ansatz	Anschaffungs- oder Herstellungskosten	Mittel aus Geldfluss aus der operativen Gebarung	Gemeinde-Bedarfszuweisungen	Haushalts-rücklagen	Subventionen /sonstige Kapital-transfers	Darlehen	Finanzier-ungsleasing	Veräußerung langfristiges Vermögen und sonstiges	Finanzier-ungser-gbnis	Offene Verbindlich-keiten/ Forderungen
		81600	0,00	0,00	0,00	0,00	0,00	0,00	0,00	0,00	0,00	
		81700	0,00	0,00	0,00	0,00	0,00	0,00	0,00	0,00	0,00	
		82000	0,00	0,00	0,00	0,00	0,00	0,00	0,00	0,00	0,00	
		84000	0,00	0,00	0,00	0,00	0,00	0,00	0,00	0,00	0,00	
		84900	0,00	0,00	0,00	0,00	0,00	0,00	0,00	0,00	0,00	
		84910	0,00	0,00	0,00	0,00	0,00	0,00	0,00	0,00	0,00	
		85000	0,00	0,00	0,00	0,00	0,00	0,00	0,00	0,00	0,00	
		85200	0,00	0,00	0,00	0,00	0,00	0,00	0,00	0,00	0,00	
		85300	0,00	0,00	0,00	0,00	0,00	0,00	0,00	0,00	0,00	
		85330	0,00	0,00	0,00	0,00	0,00	0,00	0,00	0,00	0,00	
		Summe (SU)	1.798,50	0,00	0,00	0,00	0,00	0,00	0,00	0,00	-1.798,50	0,00
2000026	Sammelinvestition Zentralamt	01000	9.502,49	0,00	0,00	0,00	0,00	0,00	0,00	0,00	-9.502,49	
		Summe (SU)	9.502,49	0,00	0,00	0,00	0,00	0,00	0,00	0,00	-9.502,49	0,00
2000027	Sammelinvestition Volksschule	21100	9.937,61	0,00	0,00	0,00	0,00	0,00	0,00	0,00	-9.937,61	
		Summe (SU)	9.937,61	0,00	0,00	0,00	0,00	0,00	0,00	0,00	-9.937,61	0,00
2000028	Sammelinvestition Landeskindergarten Bergwerk	24010	8.754,44	0,00	0,00	0,00	0,00	0,00	0,00	0,00	-8.754,44	
		Summe (SU)	8.754,44	0,00	0,00	0,00	0,00	0,00	0,00	0,00	-8.754,44	0,00
2000029	Sammelinvestition Landeskindergarten Markt + Nest	24012	8.180,54	0,00	0,00	0,00	0,00	0,00	0,00	0,00	-8.180,54	
		Summe (SU)	8.180,54	0,00	0,00	0,00	0,00	0,00	0,00	0,00	-8.180,54	0,00
2000030	Sammelinvestition Sport-Trainings-Tennisplatz	26200	872,49	0,00	0,00	0,00	0,00	0,00	0,00	0,00	-872,49	
		26210	7.780,18	0,00	0,00	0,00	0,00	0,00	0,00	0,00	-7.780,18	
		26500	9.442,80	0,00	0,00	0,00	0,00	0,00	0,00	0,00	-9.442,80	
		Summe (SU)	18.095,47	0,00	0,00	0,00	0,00	0,00	0,00	0,00	-18.095,47	0,00
2000031	Sammelinvestition Haus der Musik	32100	0,00	0,00	0,00	0,00	0,00	0,00	0,00	0,00	0,00	
		Summe (SU)	0,00	0,00	0,00	0,00	0,00	0,00	0,00	0,00	0,00	0,00
2000032	Sammelinvestition Straßenverkehr	64000	5.160,00	0,00	0,00	0,00	0,00	0,00	0,00	0,00	-5.160,00	



Haushaltsjahr: 2023			Investition		Finanzierung						Ergebnis	
Vorhaben-code	Vorhabenbezeichnung	Ansatz	Anschaffungs- oder Herstellungskosten	Mittel aus Geldfluss aus der operativen Gebarung	Gemeinde-Bedarfs-zuweisungen	Haushalts-rücklagen	Subventionen /sonstige Kapital-transfers	Darlehen	Finanzier-ungsleasing	Veräußerung langfristiges Vermögen und sonstiges	Finanzier-ungser-gbnis	Offene Verbindlich-keiten/ Forderungen
		Summe (SU)	5.160,00	0,00	0,00	0,00	0,00	0,00	0,00	0,00	-5.160,00	0,00
2000035	Sammelinvestitionen Bauhöfe	82000	90.797,15	0,00	0,00	0,00	0,00	0,00	0,00	0,00	-90.797,15	
		Summe (SU)	90.797,15	0,00	0,00	0,00	0,00	0,00	0,00	0,00	-90.797,15	0,00
2000036	Sammelinvestitionen Grundbesitz	84000	0,00	0,00	0,00	0,00	0,00	0,00	0,00	0,00	0,00	
		Summe (SU)	0,00	0,00	0,00	0,00	0,00	0,00	0,00	0,00	0,00	0,00
2000037	Sammelinvestitionen sonst.Liegenschaften	84900	1.522,51	0,00	0,00	0,00	0,00	0,00	0,00	0,00	-1.522,51	
		Summe (SU)	1.522,51	0,00	0,00	0,00	0,00	0,00	0,00	0,00	-1.522,51	0,00
2000038	Sammelinvestitionen Müllbeseitigung	85200	0,00	0,00	0,00	0,00	0,00	0,00	0,00	0,00	0,00	
		Summe (SU)	0,00	0,00	0,00	0,00	0,00	0,00	0,00	0,00	0,00	0,00
2000039	Sammelinvestitionen Gemeindewohnungen	85300	0,00	0,00	0,00	0,00	0,00	0,00	0,00	0,00	0,00	
		85330	0,00	0,00	0,00	0,00	0,00	0,00	0,00	0,00	0,00	
		Summe (SU)	0,00	0,00	0,00	0,00	0,00	0,00	0,00	0,00	0,00	0,00
2000048	Sammelinvestition öffentliche Beleuchtung	81600	9.253,80	0,00	0,00	0,00	0,00	0,00	0,00	0,00	-9.253,80	
		Summe (SU)	9.253,80	0,00	0,00	0,00	0,00	0,00	0,00	0,00	-9.253,80	0,00
2000055	Sammelinvestition Feuerwehren	16300	1.980,00	0,00	0,00	0,00	0,00	0,00	0,00	0,00	-1.980,00	
		Summe (SU)	1.980,00	0,00	0,00	0,00	0,00	0,00	0,00	0,00	-1.980,00	0,00
Summe Sonstige Investitionen			164.982,51	0,00	0,00	0,00	0,00	0,00	0,00	0,00	-164.982,51	
Gesamtsumme			1.150.133,11	296.608,38	374.050,00	0,00	45.250,00	150.000,00	0,00	0,00	-284.224,73	

**Teilbericht mehrjährige investive Einzelvorhaben**

Rechnungsabschluss

Haushaltsjahr: 2023			Investition	Finanzierung							Ergebnis	
Vorhaben-code	Vorhabenbezeichnung	Ansatz	Anschaffungs- oder Herstellungskosten	Mittel aus Geldfluss aus der operativen Gebarung	Gemeinde-Bedarfs-zuweisungen	Haushalts-rücklagen	Subventionen / sonstige Kapital-transfers	Darlehen	Finanzierungsleasing	Veräußerung langfristiges Vermögen und sonstiges	Finanzierungsergebnis	Offene Verbindlichkeiten/ Forderungen
Haushaltsjahr 2020												
1000003	Güterwegerhaltung	71000,91200	19.765,90	0,00	5.000,00	8.765,90	6.000,00	0,00	0,00	0,00	0,00	0,00
1000005	Straßenbau	61200,91200,81600	501.420,52	0,00	90.000,00	119.846,53	139.049,84	150.000,00	0,00	0,00	-2.524,15	0,00
1000006	Betriebe der Wasserversorgung	85000	63.802,54	0,00	0,00	52.666,39	9.432,97	0,00	0,00	0,00	-1.703,18	0,00
1000007	Betriebe der Abwasserbeseitigung	85100	44.736,83	0,00	0,00	42.778,21	18.121,92	0,00	0,00	0,00	16.163,30	0,00
2000004	Sammelinvestitionen	81700,01000,03000,03100,16300,16310,21100,24010,24012,26200,32100,64000,81500,81600,82000,84000,84900,85200,85300,85330,26210,26500,36200,81400,84910,85000	113.898,76	0,00	0,00	0,00	0,00	0,00	0,00	3.200,00	-110.698,76	0,00
Zwischensumme Haushaltsjahr 2020			743.624,55	0,00	95.000,00	224.057,03	172.604,73	150.000,00	0,00	3.200,00	-98.762,79	0,00



Haushaltsjahr: 2023			Investition	Finanzierung							Ergebnis	
Vorhaben-code	Vorhabenbezeichnung	Ansatz	Anschaffungs- oder Herstellungskosten	Mittel aus Geldfluss aus der operativen Gebarung	Gemeinde-Bedarfszuweisungen	Haushalts-rücklagen	Subventionen / sonstige Kapital-transfers	Darlehen	Finanzierungsleasing	Veräußerung langfristiges Vermögen und sonstiges	Finanzierungsergebnis	Offene Verbindlichkeiten/ Forderungen
Haushaltsjahr 2021												
1000003	Güterwegerhaltung	71000,91200	37.357,65	23.757,65	6.300,00	0,00	7.300,00	0,00	0,00	0,00	0,00	0,00
1000005	Straßenbau	61200,91200,81600	66.973,43	0,00	250.000,00	0,00	0,00	0,00	0,00	0,00	183.026,57	0,00
1000006	Betriebe der Wasserversorgung	85000	77.014,10	44.214,10	0,00	0,00	0,00	0,00	0,00	0,00	-32.800,00	0,00
1000007	Betriebe der Abwasserbeseitigung	85100	4.611,54	4.611,54	0,00	0,00	0,00	0,00	0,00	0,00	0,00	0,00
2000004	Sammelinvestitionen	81700,01000,03000,03100,16300,16310,21100,24010,24012,26200,32100,64000,81500,81600,82000,84000,84900,85200,85300,85330,26210,26500,36200,81400,84910,85000	151.266,81	0,00	0,00	0,00	0,00	0,00	0,00	7.049,12	-144.217,69	0,00
Zwischensumme Haushaltsjahr 2021			337.223,53	72.583,29	256.300,00	0,00	7.300,00	0,00	0,00	7.049,12	6.008,88	0,00
Haushaltsjahr 2022												
1000003	Güterwegerhaltung	71000,91200	16.021,28	6.021,28	4.500,00	0,00	5.500,00	0,00	0,00	0,00	0,00	0,00



Haushaltsjahr: 2023			Investition		Finanzierung						Ergebnis	
Vorhaben-code	Vorhabenbezeichnung	Ansatz	Anschaffungs- oder Herstellungskosten	Mittel aus Geldfluss aus der operativen Gebarung	Gemeinde-Bedarfszuweisungen	Haushalts-rücklagen	Subventionen / sonstige Kapital-transfers	Darlehen	Finanzierungsleasing	Veräußerung langfristiges Vermögen und sonstiges	Finanzierungsergebnis	Offene Verbindlichkeiten/ Forderungen
Haushaltsjahr 2022												
1000005	Straßenbau	61200, 91200, 81600	618.195,83	0,00	330.000,00	0,00	0,00	150.000,00	0,00	0,00	-138.195,83	0,00
1000006	Betriebe der Wasserversorgung	85000	80.826,70	40.094,32	0,00	0,00	0,00	0,00	0,00	0,00	-40.732,38	0,00
1000007	Betriebe der Abwasserbeseitigung	85100	94.259,24	72.334,80	0,00	0,00	0,00	0,00	0,00	0,00	-21.924,44	0,00
1000024	Erweiterung Landeskindergarten Bergwerk	24010	1.470,00	1.470,00	0,00	0,00	0,00	0,00	0,00	0,00	0,00	0,00
1000025	Biotop "Schluchtgraben"	84000	28.078,83	28.078,83	0,00	0,00	0,00	0,00	0,00	0,00	0,00	0,00
1000040	PV-Freiflächenanlage Kipp	87000	48.977,72	48.977,72	0,00	0,00	0,00	0,00	0,00	0,00	0,00	0,00
2000004	Sammelinvestitionen	81700, 01000, 03000, 03100, 16300, 16310, 21100, 24010, 24012, 26200, 32100, 64000, 81500, 81600, 82000, 84000, 84900, 85200, 85300, 85330, 26210, 26500, 36200, 81400, 84910, 85000	132.737,18	0,00	0,00	0,00	0,00	0,00	0,00	0,00	-132.737,18	0,00
Zwischensumme Haushaltsjahr 2022			1.020.566,78	196.976,95	334.500,00	0,00	5.500,00	150.000,00	0,00	0,00	-333.589,83	0,00



Haushaltsjahr: 2023			Investition	Finanzierung							Ergebnis	
Vorhaben-code	Vorhabenbezeichnung	Ansatz	Anschaffungs- oder Herstellungskosten	Mittel aus Geldfluss aus der operativen Gebarung	Gemeinde-Bedarfs-zuweisungen	Haushalts-rücklagen	Subventionen / sonstige Kapital-transfers	Darlehen	Finanzierungsleasing	Veräußerung langfristiges Vermögen und sonstiges	Finanzierungsergebnis	Offene Verbindlichkeiten/ Forderungen
Haushaltsjahr 2023												
1000003	Güterwegerhaltung	71000,91200	14.943,76	5.843,76	4.050,00	0,00	5.050,00	0,00	0,00	0,00	0,00	0,00
1000005	Straßenbau	61200,91200,81600	565.198,66	0,00	270.000,00	0,00	0,00	150.000,00	0,00	0,00	-145.198,66	0,00
1000006	Betriebe der Wasserversorgung	85000	48.522,08	29.096,36	0,00	0,00	0,00	0,00	0,00	0,00	-19.425,72	0,00
1000007	Betriebe der Abwasserbeseitigung	85100	40.432,66	31.156,58	0,00	0,00	0,00	0,00	0,00	0,00	-9.276,08	0,00
1000024	Erweiterung Landeskindergarten Bergwerk	24010	20.276,02	20.276,02	0,00	0,00	0,00	0,00	0,00	0,00	0,00	0,00
1000025	Biotop "Schluchtgraben"	84000	10.469,39	10.469,39	0,00	0,00	0,00	0,00	0,00	0,00	0,00	0,00
1000040	PV-Freiflächenanlage Kipp	87000	65.234,45	65.234,45	0,00	0,00	0,00	0,00	0,00	0,00	0,00	0,00
1000044	Spielplätze	81500	0,00	0,00	20.000,00	0,00	0,00	0,00	0,00	0,00	20.000,00	0,00
1000046	Umbau Rathaus	01000	35.341,76	0,00	70.000,00	0,00	0,00	0,00	0,00	0,00	34.658,24	0,00
1000047	Stromaggregat	18000	53.408,66	45.908,66	0,00	0,00	7.500,00	0,00	0,00	0,00	0,00	0,00
1000051	Erweiterung Landeskindergarten Zillingdorf Markt	24012	42.433,16	42.433,16	0,00	0,00	0,00	0,00	0,00	0,00	0,00	0,00



Haushaltsjahr: 2023			Investition	Finanzierung							Ergebnis	
Vorhaben-code	Vorhabenbezeichnung	Ansatz	Anschaffungs- oder Herstellungskosten	Mittel aus Geldfluss aus der operativen Gebarung	Gemeinde-Bedarfszuweisungen	Haushalts-rücklagen	Subventionen / sonstige Kapital-transfers	Darlehen	Finanzierungsleasing	Veräußerung langfristiges Vermögen und sonstiges	Finanzierungsergebnis	Offene Verbindlichkeiten/ Forderungen
Haushaltsjahr 2023												
2000004	Sammelinvestitionen	81700, 01000, 03000, 03100, 16300, 16310, 21100, 24010, 24012, 26200, 32100, 64000, 81500, 81600, 82000, 84000, 84900, 85200, 85300, 85330, 26210, 26500, 36200, 81400, 84910, 85000	1.798,50	0,00	0,00	0,00	0,00	0,00	0,00	0,00	-1.798,50	0,00
2000026	Sammelinvestition Zentralamt	01000	9.502,49	0,00	0,00	0,00	0,00	0,00	0,00	0,00	-9.502,49	0,00
2000027	Sammelinvestition Volksschule	21100	9.937,61	0,00	0,00	0,00	0,00	0,00	0,00	0,00	-9.937,61	0,00
2000028	Sammelinvestition Landeskindergarten Bergwerk	24010	8.754,44	0,00	0,00	0,00	0,00	0,00	0,00	0,00	-8.754,44	0,00
2000029	Sammelinvestition Landeskindergarten Markt + Nest	24012	8.180,54	0,00	0,00	0,00	0,00	0,00	0,00	0,00	-8.180,54	0,00
2000030	Sammelinvestition Sport-Trainings-Tennisplatz	26200, 26210, 26500	18.095,47	0,00	0,00	0,00	0,00	0,00	0,00	0,00	-18.095,47	0,00
2000032	Sammelinvestition Straßenverkehr	64000	5.160,00	0,00	0,00	0,00	0,00	0,00	0,00	0,00	-5.160,00	0,00
2000035	Sammelinvestitionen Bauhöfe	82000	90.797,15	0,00	0,00	0,00	0,00	0,00	0,00	0,00	-90.797,15	0,00



Haushaltsjahr: 2023			Investition	Finanzierung							Ergebnis	
Vorhaben-code	Vorhabenbezeichnung	Ansatz	Anschaffungs- oder Herstellungskosten	Mittel aus Geldfluss aus der operativen Gebarung	Gemeinde-Bedarfszuweisungen	Haushalts-rücklagen	Subventionen / sonstige Kapital-transfers	Darlehen	Finanzierungsleasing	Veräußerung langfristiges Vermögen und sonstiges	Finanzierungsergebnis	Offene Verbindlichkeiten/ Forderungen
Haushaltsjahr 2023												
2000037	Sammelinvestitionen sonst.Liegenschaften	84900	1.522,51	0,00	0,00	0,00	0,00	0,00	0,00	0,00	-1.522,51	0,00
2000048	Sammelinvestition öffentliche Beleuchtung	81600	9.253,80	0,00	0,00	0,00	0,00	0,00	0,00	0,00	-9.253,80	0,00
2000055	Sammelinvestition Feuerwehren	16300	1.980,00	0,00	0,00	0,00	0,00	0,00	0,00	0,00	-1.980,00	0,00
Zwischensumme Haushaltsjahr 2023			1.061.243,11	250.418,38	364.050,00	0,00	12.550,00	150.000,00	0,00	0,00	-284.224,73	0,00
Summe mehrjährige investive Einzelvorhaben			3.162.657,97	519.978,62	1.049.850,00	224.057,03	197.954,73	450.000,00	0,00	10.249,12	-710.568,47	0,00

**Nachweis der Investitionstätigkeit**

Rechnungsabschluss 2023

Vorhaben Konto	Vorhabenbezeichnung Bezeichnung	RA 2023	VA 2023	RA - VA	Summe RA Vorjahre	RA Vorjahre VRV 1997 bis RA 2019	Summe Gesamt
1000001	Grundstücksverkauf		Laufzeit von 2020 bis 2025				
Beschluss vom:			Gesamtkosten ursprünglich:		0,00	Gesamtkosten angepasst:	0,00
Auszahlungen - Investitionen - Mittelverwendung		0,00	0	0,00	0,00	0,00	0,00
Anschaffungs- oder Herstellungskosten		0,00	0	0,00	0,00		0,00
		0,00	0	0,00	0,00		0,00
Rückführung an die operative Gebarung und sonstiges		0,00	0	0,00	0,00		0,00
		0,00	0	0,00	0,00		0,00
Werte RA bis 2019						0,00	0,00
Einzahlungen - Finanzierung - Mittelaufbringung		0,00	0	0,00	0,00	0,00	0,00
Mittel aus Geldfluss aus der operativen Gebarung		0,00	0	0,00	0,00		0,00
		0,00	0	0,00	0,00		0,00
Vorhabenbezogen angelegtes Kapitalvermögen		0,00	0	0,00	0,00		0,00
		0,00	0	0,00	0,00		0,00
Haushaltsrücklagen / Zahlungsmittelreserven		0,00	0	0,00	0,00		0,00
		0,00	0	0,00	0,00		0,00
Bedarfszuweisungen/KTZ		0,00	0	0,00	0,00		0,00
		0,00	0	0,00	0,00		0,00
Sonstige Kapitaltransfers und Subventionen		0,00	0	0,00	0,00		0,00
		0,00	0	0,00	0,00		0,00
Veräußerung langfristiges Vermögen und sonstiges		0,00	0	0,00	0,00		0,00
		0,00	0	0,00	0,00		0,00
Darlehen		0,00	0	0,00	0,00		0,00
		0,00	0	0,00	0,00		0,00
Finanzierungsleasing		0,00	0	0,00	0,00		0,00
		0,00	0	0,00	0,00		0,00
Werte RA bis 2019						0,00	0,00
Finanzierungsergebnis Vorhaben		0,00	0	0,00	0,00	0,00	0,00



Vorhaben Konto	Vorhabenbezeichnung Bezeichnung	RA 2023	VA 2023	RA - VA	Summe RA Vorjahre	RA Vorjahre VRV 1997 bis RA 2019	Summe Gesamt
1000003	Güterwegerhaltung		Laufzeit von 2020 bis 2027				
Beschluss vom:			Gesamtkosten ursprünglich:		0,00	Gesamtkosten angepasst:	0,00
Auszahlungen - Investitionen - Mittelverwendung		14.943,76	18.000	-3.056,24	73.144,83	0,00	88.088,59
Anschaffungs- oder Herstellungskosten		14.943,76	18.000	-3.056,24	73.144,83		88.088,59
5.71000.002000	sonstige Straßen und Wege Güterwegeerhaltung	14.943,76	18.000	-3.056,24	73.144,83		88.088,59
Rückführung an die operative Gebarung und sonstiges		0,00	0	0,00	0,00		0,00
		0,00	0	0,00	0,00		0,00
Werte RA bis 2019						0,00	0,00
Einzahlungen - Finanzierung - Mittelaufbringung		14.943,76	18.000	-3.056,24	73.144,83	0,00	88.088,59
Mittel aus Geldfluss aus der operativen Gebarung		5.843,76	8.900	-3.056,24	29.778,93		35.622,69
2.71000.829910	Bereitstellung von Mitteln des operativen Haushalts	5.843,76	8.900	-3.056,24	29.778,93		35.622,69
Vorhabenbezogen angelegtes Kapitalvermögen		0,00	0	0,00	0,00		0,00
		0,00	0	0,00	0,00		0,00
Haushaltsrücklagen / Zahlungsmittelreserven		0,00	0	0,00	8.765,90		8.765,90
2.91200.895001	Entnahmen von allgemeinen Haushaltsrücklagen	0,00	0	0,00	8.765,90		8.765,90
Bedarfszuweisungen/KTZ		4.050,00	4.100	-50,00	15.800,00		19.850,00
2.71000.871000	Kapitaltransfers aus Gemeinde- Bedarfszuweisungsmittel	4.050,00	4.100	-50,00	15.800,00		19.850,00
Sonstige Kapitaltransfers und Subventionen		5.050,00	5.000	50,00	18.800,00		23.850,00
6.71000.301000	Förderung Land NÖ, Abteilung Güterwege	4.050,00	4.000	50,00	15.800,00		19.850,00
6.71000.307000	Interessentbeitrag Wegegemeinschaft	1.000,00	1.000	0,00	3.000,00		4.000,00
Veräußerung langfristiges Vermögen und sonstiges		0,00	0	0,00	0,00		0,00
		0,00	0	0,00	0,00		0,00
Darlehen		0,00	0	0,00	0,00		0,00
		0,00	0	0,00	0,00		0,00
Finanzierungsleasing		0,00	0	0,00	0,00		0,00
		0,00	0	0,00	0,00		0,00
Werte RA bis 2019						0,00	0,00
Finanzierungsergebnis Vorhaben		0,00	0	0,00	0,00	0,00	0,00



Vorhaben Konto	Vorhabenbezeichnung Bezeichnung	RA 2023	VA 2023	RA - VA	Summe RA Vorjahre	RA Vorjahre VRV 1997 bis RA 2019	Summe Gesamt
1000005	Straßenbau		Laufzeit von 2020 bis 2027				
Beschluss vom:			Gesamtkosten ursprünglich:		0,00	Gesamtkosten angepasst:	0,00
Auszahlungen - Investitionen - Mittelverwendung		565.198,66	450.000	115.198,66	1.186.589,78	0,00	1.751.788,44
Anschaffungs- oder Herstellungskosten		565.198,66	450.000	115.198,66	1.186.589,78		1.751.788,44
5.61200.002000	Straßenbauten	534.421,46	450.000	84.421,46	1.183.074,50		1.717.495,96
5.61200.005000	Anlagen zu Straßenbauten	0,00	0	0,00	3.515,28		3.515,28
5.81600.005000	Anlagen zu Straßenbauten, öffentliche Beleuchtung	30.777,20	0	30.777,20	0,00		30.777,20
Rückführung an die operative Gebarung und sonstiges		0,00	0	0,00	0,00		0,00
		0,00	0	0,00	0,00		0,00
Werte RA bis 2019						0,00	0,00
Einzahlungen - Finanzierung - Mittelaufbringung		420.000,00	450.000	-30.000,00	1.404.476,33	0,00	1.824.476,33
Mittel aus Geldfluss aus der operativen Gebarung		0,00	70.000	-70.000,00	175.579,96		175.579,96
2.61200.829910	Bereitstellung von Mitteln des operativen Haushalts	0,00	70.000	-70.000,00	0,00		0,00
2.61200.829960	Übern. IstÜ 2019	0,00	0	0,00	175.579,96		175.579,96
Vorhabenbezogen angelegtes Kapitalvermögen		0,00	0	0,00	0,00		0,00
		0,00	0	0,00	0,00		0,00
Haushaltsrücklagen / Zahlungsmittelreserven		0,00	0	0,00	119.846,53		119.846,53
2.91200.895001	Entnahmen von allgemeinen Haushaltsrücklagen	0,00	0	0,00	119.846,53		119.846,53
Bedarfszuweisungen/KTZ		270.000,00	230.000	40.000,00	670.000,00		940.000,00
2.61200.871000	Kapitaltransfers aus Gemeinde-Bedarfszuweisungsmittel	270.000,00	230.000	40.000,00	670.000,00		940.000,00
Sonstige Kapitaltransfers und Subventionen		0,00	0	0,00	139.049,84		139.049,84
6.61200.300000	Kapitaltransfers von Bund, Bun desfonds und Bundeskammern	0,00	0	0,00	139.049,84		139.049,84
Veräußerung langfristiges Vermögen und sonstiges		0,00	0	0,00	0,00		0,00
		0,00	0	0,00	0,00		0,00
Darlehen		150.000,00	150.000	0,00	300.000,00		450.000,00
6.61200.346100	Investitionsdarlehen von Finanzunternehmen	150.000,00	150.000	0,00	300.000,00		450.000,00
Finanzierungsleasing		0,00	0	0,00	0,00		0,00
		0,00	0	0,00	0,00		0,00
Werte RA bis 2019						0,00	0,00
Finanzierungsergebnis Vorhaben		-145.198,66	0	-145.198,66	217.886,55	0,00	72.687,89



Vorhaben Konto	Vorhabenbezeichnung Bezeichnung	RA 2023	VA 2023	RA - VA	Summe RA Vorjahre	RA Vorjahre VRV 1997 bis RA 2019	Summe Gesamt
1000006	Betriebe der Wasserversorgung		Laufzeit von 2020 bis 2027				
Beschluss vom:			Gesamtkosten ursprünglich:		0,00	Gesamtkosten angepasst:	0,00
Auszahlungen - Investitionen - Mittelverwendung		48.522,08	0	48.522,08	221.643,34	0,00	270.165,42
Anschaffungs- oder Herstellungskosten		48.522,08	0	48.522,08	221.643,34		270.165,42
5.85000.004000	Wasser- und Abwasserbauten und -anlagen	42.867,66	0	42.867,66	184.598,22		227.465,88
5.85000.006000	Sonstige Grundstückseinrichtungen	0,00	0	0,00	16.010,01		16.010,01
5.85000.070000	Aktivierungsfähige Rechte (immaterielle Vermögenswerte)	5.654,42	0	5.654,42	21.035,11		26.689,53
Rückführung an die operative Gebarung und sonstiges		0,00	0	0,00	0,00		0,00
		0,00	0	0,00	0,00		0,00
Werte RA bis 2019						0,00	0,00
Einzahlungen - Finanzierung - Mittelaufbringung		29.096,36	0	29.096,36	146.407,78	0,00	175.504,14
Mittel aus Geldfluss aus der operativen Gebarung		29.096,36	0	29.096,36	84.308,42		113.404,78
2.85000.829910	Bereitstellung von Mitteln des operativen Haushalts	29.096,36	0	29.096,36	84.308,42		113.404,78
Vorhabenbezogen angelegtes Kapitalvermögen		0,00	0	0,00	0,00	0,00	0,00
		0,00	0	0,00	0,00		0,00
Haushaltsrücklagen / Zahlungsmittelreserven		0,00	0	0,00	52.666,39		52.666,39
2.85000.894001	Entnahmen von RL Wasser und Kanal	0,00	0	0,00	52.666,39		52.666,39
Bedarfszuweisungen/KTZ		0,00	0	0,00	0,00	0,00	0,00
		0,00	0	0,00	0,00		0,00
Sonstige Kapitaltransfers und Subventionen		0,00	0	0,00	9.432,97		9.432,97
6.85000.307000	Wasseranschlussabgabe	0,00	0	0,00	9.432,97		9.432,97
Veräußerung langfristiges Vermögen und sonstiges		0,00	0	0,00	0,00		0,00
		0,00	0	0,00	0,00		0,00
Darlehen		0,00	0	0,00	0,00		0,00
		0,00	0	0,00	0,00		0,00
Finanzierungsleasing		0,00	0	0,00	0,00		0,00
		0,00	0	0,00	0,00		0,00
Werte RA bis 2019						0,00	0,00
Finanzierungsergebnis Vorhaben		-19.425,72	0	-19.425,72	-75.235,56	0,00	-94.661,28



Vorhaben Konto	Vorhabenbezeichnung Bezeichnung	RA 2023	VA 2023	RA - VA	Summe RA Vorjahre	RA Vorjahre VRV 1997 bis RA 2019	Summe Gesamt
1000007	Betriebe der Abwasserbeseitigung						
			Laufzeit von 2020 bis 2027				
Beschluss vom:			Gesamtkosten ursprünglich:		0,00	Gesamtkosten angepasst:	0,00
Auszahlungen - Investitionen - Mittelverwendung		40.432,66	0	40.432,66	143.607,61	0,00	184.040,27
Anschaffungs- oder Herstellungskosten		40.432,66	0	40.432,66	143.607,61		184.040,27
5.85100.004000	Wasser- und Abwasserbauten und -anlagen	28.627,16	0	28.627,16	42.580,80		71.207,96
5.85100.070000	Aktivierungsfähige Rechte (immaterielle Vermögenswerte)	11.805,50	0	11.805,50	101.026,81		112.832,31
Rückführung an die operative Gebarung und sonstiges		0,00	0	0,00	0,00		0,00
		0,00	0	0,00	0,00		0,00
Werte RA bis 2019						0,00	0,00
Einzahlungen - Finanzierung - Mittelaufbringung		31.156,58	0	31.156,58	137.846,47	0,00	169.003,05
Mittel aus Geldfluss aus der operativen Gebarung		31.156,58	0	31.156,58	76.946,34		108.102,92
2.85100.829910	Bereitstellung von Mitteln des operativen Haushalts	31.156,58	0	31.156,58	76.946,34		108.102,92
Vorhabenbezogen angelegtes Kapitalvermögen		0,00	0	0,00	0,00		0,00
		0,00	0	0,00	0,00		0,00
Haushaltsrücklagen / Zahlungsmittelreserven		0,00	0	0,00	42.778,21		42.778,21
2.85100.894001	Entnahmen von RL Wasser und Kanal	0,00	0	0,00	42.778,21		42.778,21
Bedarfszuweisungen/KTZ		0,00	0	0,00	0,00		0,00
		0,00	0	0,00	0,00		0,00
Sonstige Kapitaltransfers und Subventionen		0,00	0	0,00	18.121,92		18.121,92
6.85100.307000	Kanaleinmündungsabgabe	0,00	0	0,00	18.121,92		18.121,92
Veräußerung langfristiges Vermögen und sonstiges		0,00	0	0,00	0,00		0,00
		0,00	0	0,00	0,00		0,00
Darlehen		0,00	0	0,00	0,00		0,00
		0,00	0	0,00	0,00		0,00
Finanzierungsleasing		0,00	0	0,00	0,00		0,00
		0,00	0	0,00	0,00		0,00
Werte RA bis 2019						0,00	0,00
Finanzierungsergebnis Vorhaben		-9.276,08	0	-9.276,08	-5.761,14	0,00	-15.037,22



Vorhaben Konto	Vorhabenbezeichnung Bezeichnung	RA 2023	VA 2023	RA - VA	Summe RA Vorjahre	RA Vorjahre VRV 1997 bis RA 2019	Summe Gesamt
1000024	Erweiterung Landeskindergarten Bergwerk		Laufzeit von 2022 bis 2027				
Beschluss vom:			Gesamtkosten ursprünglich:		0,00	Gesamtkosten angepasst:	0,00
Auszahlungen - Investitionen - Mittelverwendung		20.276,02	0	20.276,02	1.470,00	0,00	21.746,02
Anschaffungs- oder Herstellungskosten		20.276,02	0	20.276,02	1.470,00		21.746,02
5.24010.010000	Gebäude und Bauten	0,00	0	0,00	1.470,00		1.470,00
5.24010.061000	Im Bau befindliche Gebäude und Bauten	20.276,02	0	20.276,02	0,00		20.276,02
Rückführung an die operative Gebarung und sonstiges		0,00	0	0,00	0,00		0,00
		0,00	0	0,00	0,00		0,00
Werte RA bis 2019						0,00	0,00
Einzahlungen - Finanzierung - Mittelaufbringung		20.276,02	0	20.276,02	1.470,00	0,00	21.746,02
Mittel aus Geldfluss aus der operativen Gebarung		20.276,02	0	20.276,02	1.470,00		21.746,02
2.24010.829910	Bereitstellung von Mitteln des operativen Haushalts	20.276,02	0	20.276,02	1.470,00		21.746,02
Vorhabenbezogen angelegtes Kapitalvermögen		0,00	0	0,00	0,00		0,00
		0,00	0	0,00	0,00		0,00
Haushaltsrücklagen / Zahlungsmittelreserven		0,00	0	0,00	0,00		0,00
		0,00	0	0,00	0,00		0,00
Bedarfszuweisungen/KTZ		0,00	0	0,00	0,00		0,00
		0,00	0	0,00	0,00		0,00
Sonstige Kapitaltransfers und Subventionen		0,00	0	0,00	0,00		0,00
		0,00	0	0,00	0,00		0,00
Veräußerung langfristiges Vermögen und sonstiges		0,00	0	0,00	0,00		0,00
		0,00	0	0,00	0,00		0,00
Darlehen		0,00	0	0,00	0,00		0,00
		0,00	0	0,00	0,00		0,00
Finanzierungsleasing		0,00	0	0,00	0,00		0,00
		0,00	0	0,00	0,00		0,00
Werte RA bis 2019						0,00	0,00
Finanzierungsergebnis Vorhaben		0,00	0	0,00	0,00	0,00	0,00



Vorhaben Konto	Vorhabenbezeichnung Bezeichnung	RA 2023	VA 2023	RA - VA	Summe RA Vorjahre	RA Vorjahre VRV 1997 bis RA 2019	Summe Gesamt
1000025	Biotop "Schluchtgraben"						
			Laufzeit von 2022 bis 2024				
Beschluss vom:			Gesamtkosten ursprünglich:		0,00	Gesamtkosten angepasst:	0,00
Auszahlungen - Investitionen - Mittelverwendung		10.469,39	0	10.469,39	28.078,83	0,00	38.548,22
Anschaffungs- oder Herstellungskosten		10.469,39	0	10.469,39	28.078,83		38.548,22
5.84000.001000	Unbebaute Grundstücke	304,60	0	304,60	9.094,74		9.399,34
5.84000.020000	Maschinen und maschinelle Anlagen	3.748,80	0	3.748,80	0,00		3.748,80
5.84000.050000	Sonderanlagen	6.014,43	0	6.014,43	0,00		6.014,43
5.84000.060000	Im Bau befindliche Grundstückseinrichtungen	401,56	0	401,56	18.984,09		19.385,65
Rückführung an die operative Gebarung und sonstiges		0,00	0	0,00	0,00		0,00
		0,00	0	0,00	0,00		0,00
Werte RA bis 2019						0,00	0,00
Einzahlungen - Finanzierung - Mittelaufbringung		10.469,39	0	10.469,39	28.078,83	0,00	38.548,22
Mittel aus Geldfluss aus der operativen Gebarung		10.469,39	0	10.469,39	28.078,83		38.548,22
2.84000.829910	Bereitstellung von Mitteln des operativen Haushalts	10.469,39	0	10.469,39	28.078,83		38.548,22
Vorhabenbezogenes angelegtes Kapitalvermögen		0,00	0	0,00	0,00		0,00
		0,00	0	0,00	0,00		0,00
Haushaltsrücklagen / Zahlungsmittelreserven		0,00	0	0,00	0,00		0,00
		0,00	0	0,00	0,00		0,00
Bedarfszuweisungen/KTZ		0,00	0	0,00	0,00		0,00
		0,00	0	0,00	0,00		0,00
Sonstige Kapitaltransfers und Subventionen		0,00	0	0,00	0,00		0,00
		0,00	0	0,00	0,00		0,00
Veräußerung langfristiges Vermögen und sonstiges		0,00	0	0,00	0,00		0,00
		0,00	0	0,00	0,00		0,00
Darlehen		0,00	0	0,00	0,00		0,00
		0,00	0	0,00	0,00		0,00
Finanzierungsleasing		0,00	0	0,00	0,00		0,00
		0,00	0	0,00	0,00		0,00
Werte RA bis 2019						0,00	0,00
Finanzierungsergebnis Vorhaben		0,00	0	0,00	0,00	0,00	0,00



Vorhaben Konto	Vorhabenbezeichnung Bezeichnung	RA 2023	VA 2023	RA - VA	Summe RA Vorjahre	RA Vorjahre VRV 1997 bis RA 2019	Summe Gesamt
1000040	PV-Freiflächenanlage Kipp						
			Laufzeit von 2022 bis 2026				
Beschluss vom:			Gesamtkosten ursprünglich:		0,00	Gesamtkosten angepasst:	0,00
Auszahlungen - Investitionen - Mittelverwendung		65.234,45	0	65.234,45	48.977,72	0,00	114.212,17
Anschaffungs- oder Herstellungskosten		65.234,45	0	65.234,45	48.977,72		114.212,17
5.87000.001000	Unbebaute Grundstücke	2.843,00	0	2.843,00	1.690,90		4.533,90
5.87000.062000	Im Bau befindliche technische Anlagen/Fahrzeuge/Maschinen	62.391,45	0	62.391,45	47.286,82		109.678,27
Rückführung an die operative Gebarung und sonstiges		0,00	0	0,00	0,00		0,00
		0,00	0	0,00	0,00		0,00
Werte RA bis 2019						0,00	0,00
Einzahlungen - Finanzierung - Mittelaufbringung		65.234,45	0	65.234,45	48.977,72	0,00	114.212,17
Mittel aus Geldfluss aus der operativen Gebarung		65.234,45	0	65.234,45	48.977,72		114.212,17
2.87000.829910	Bereitstellung von Mitteln des operativen Haushalts	65.234,45	0	65.234,45	48.977,72		114.212,17
Vorhabenbezogen angelegtes Kapitalvermögen		0,00	0	0,00	0,00		0,00
		0,00	0	0,00	0,00		0,00
Haushaltsrücklagen / Zahlungsmittelreserven		0,00	0	0,00	0,00		0,00
		0,00	0	0,00	0,00		0,00
Bedarfszuweisungen/KTZ		0,00	0	0,00	0,00		0,00
		0,00	0	0,00	0,00		0,00
Sonstige Kapitaltransfers und Subventionen		0,00	0	0,00	0,00		0,00
		0,00	0	0,00	0,00		0,00
Veräußerung langfristiges Vermögen und sonstiges		0,00	0	0,00	0,00		0,00
		0,00	0	0,00	0,00		0,00
Darlehen		0,00	0	0,00	0,00		0,00
		0,00	0	0,00	0,00		0,00
Finanzierungsleasing		0,00	0	0,00	0,00		0,00
		0,00	0	0,00	0,00		0,00
Werte RA bis 2019						0,00	0,00
Finanzierungsergebnis Vorhaben		0,00	0	0,00	0,00	0,00	0,00



Vorhaben Konto	Vorhabenbezeichnung Bezeichnung	RA 2023	VA 2023	RA - VA	Summe RA Vorjahre	RA Vorjahre VRV 1997 bis RA 2019	Summe Gesamt
1000041	Mannschaftstransportfahrzeug FF-Bergwerk		Laufzeit von 2023 bis 2023				
Beschluss vom:			Gesamtkosten ursprünglich:		0,00	Gesamtkosten angepasst:	0,00
Auszahlungen - Investitionen - Mittelverwendung		88.890,00	86.400	2.490,00	0,00	0,00	88.890,00
Anschaffungs- oder Herstellungskosten		88.890,00	86.400	2.490,00	0,00		88.890,00
5.16300.040000	Fahrzeuge	88.890,00	86.400	2.490,00	0,00		88.890,00
Rückführung an die operative Gebarung und sonstiges		0,00	0	0,00	0,00		0,00
		0,00	0	0,00	0,00		0,00
Werte RA bis 2019						0,00	0,00
Einzahlungen - Finanzierung - Mittelaufbringung		88.890,00	86.400	2.490,00	0,00	0,00	88.890,00
Mittel aus Geldfluss aus der operativen Gebarung		46.190,00	44.400	1.790,00	0,00		46.190,00
2.16300.829910	Bereitstellung von Mitteln des operativen Haushalts	46.190,00	44.400	1.790,00	0,00		46.190,00
Vorhabenbezogen angelegtes Kapitalvermögen		0,00	0	0,00	0,00		0,00
		0,00	0	0,00	0,00		0,00
Haushaltsrücklagen / Zahlungsmittelreserven		0,00	0	0,00	0,00		0,00
		0,00	0	0,00	0,00		0,00
Bedarfszuweisungen/KTZ		10.000,00	0	10.000,00	0,00		10.000,00
2.16300.871000	Kapitaltransfers aus Gemeinde-Bedarfszuweisungsmittel	10.000,00	0	10.000,00	0,00		10.000,00
Sonstige Kapitaltransfers und Subventionen		32.700,00	42.000	-9.300,00	0,00		32.700,00
6.16300.301000	Kapitaltransfers von Ländern, Landesfonds und Landeskammern	7.700,00	17.000	-9.300,00	0,00		7.700,00
6.16300.303200	Kapitaltransfers von sonstigen Trägern des öffentl. Rechts	25.000,00	25.000	0,00	0,00		25.000,00
Veräußerung langfristiges Vermögen und sonstiges		0,00	0	0,00	0,00		0,00
		0,00	0	0,00	0,00		0,00
Darlehen		0,00	0	0,00	0,00		0,00
		0,00	0	0,00	0,00		0,00
Finanzierungsleasing		0,00	0	0,00	0,00		0,00
		0,00	0	0,00	0,00		0,00
Werte RA bis 2019						0,00	0,00
Finanzierungsergebnis Vorhaben		0,00	0	0,00	0,00	0,00	0,00



Vorhaben Konto	Vorhabenbezeichnung Bezeichnung	RA 2023	VA 2023	RA - VA	Summe RA Vorjahre	RA Vorjahre VRV 1997 bis RA 2019	Summe Gesamt
1000042	Mannschaftstransportfahrzeug FF-Markt						
			Laufzeit von 2023 bis 2024				
Beschluss vom:			Gesamtkosten ursprünglich:		0,00	Gesamtkosten angepasst:	0,00
Auszahlungen - Investitionen - Mittelverwendung		0,00	0	0,00	0,00	0,00	0,00
Anschaffungs- oder Herstellungskosten		0,00	0	0,00	0,00		0,00
		0,00	0	0,00	0,00		0,00
Rückführung an die operative Gebarung und sonstiges		0,00	0	0,00	0,00		0,00
		0,00	0	0,00	0,00		0,00
Werte RA bis 2019						0,00	0,00
Einzahlungen - Finanzierung - Mittelaufbringung		0,00	0	0,00	0,00	0,00	0,00
Mittel aus Geldfluss aus der operativen Gebarung		0,00	0	0,00	0,00		0,00
		0,00	0	0,00	0,00		0,00
Vorhabenbezogen angelegtes Kapitalvermögen		0,00	0	0,00	0,00		0,00
		0,00	0	0,00	0,00		0,00
Haushaltsrücklagen / Zahlungsmittelreserven		0,00	0	0,00	0,00		0,00
		0,00	0	0,00	0,00		0,00
Bedarfszuweisungen/KTZ		0,00	0	0,00	0,00		0,00
		0,00	0	0,00	0,00		0,00
Sonstige Kapitaltransfers und Subventionen		0,00	0	0,00	0,00		0,00
		0,00	0	0,00	0,00		0,00
Veräußerung langfristiges Vermögen und sonstiges		0,00	0	0,00	0,00		0,00
		0,00	0	0,00	0,00		0,00
Darlehen		0,00	0	0,00	0,00		0,00
		0,00	0	0,00	0,00		0,00
Finanzierungsleasing		0,00	0	0,00	0,00		0,00
		0,00	0	0,00	0,00		0,00
Werte RA bis 2019						0,00	0,00
Finanzierungsergebnis Vorhaben		0,00	0	0,00	0,00	0,00	0,00



Vorhaben Konto	Vorhabenbezeichnung Bezeichnung	RA 2023	VA 2023	RA - VA	Summe RA Vorjahre	RA Vorjahre VRV 1997 bis RA 2019	Summe Gesamt
1000044	Spielplätze		Laufzeit von 2023 bis 2024				
Beschluss vom:			Gesamtkosten ursprünglich:		0,00	Gesamtkosten angepasst:	0,00
Auszahlungen - Investitionen - Mittelverwendung		0,00	50.000	-50.000,00	0,00	0,00	0,00
Anschaffungs- oder Herstellungskosten		0,00	50.000	-50.000,00	0,00		0,00
5.81500.006000	Sonstige Grundstückseinrichtungen	0,00	50.000	-50.000,00	0,00		0,00
Rückführung an die operative Gebarung und sonstiges		0,00	0	0,00	0,00		0,00
		0,00	0	0,00	0,00		0,00
Werte RA bis 2019						0,00	0,00
Einzahlungen - Finanzierung - Mittelaufbringung		20.000,00	50.000	-30.000,00	0,00	0,00	20.000,00
Mittel aus Geldfluss aus der operativen Gebarung		0,00	30.000	-30.000,00	0,00		0,00
2.81500.829910	Bereitstellung von Mitteln des operativen Haushalts	0,00	30.000	-30.000,00	0,00		0,00
Vorhabenbezogen angelegtes Kapitalvermögen		0,00	0	0,00	0,00		0,00
		0,00	0	0,00	0,00		0,00
Haushaltsrücklagen / Zahlungsmittelreserven		0,00	0	0,00	0,00		0,00
		0,00	0	0,00	0,00		0,00
Bedarfszuweisungen/KTZ		20.000,00	20.000	0,00	0,00		20.000,00
2.81500.871000	Kapitaltransfers aus Gemeinde- Bedarfszuweisungsmittel	20.000,00	20.000	0,00	0,00		20.000,00
Sonstige Kapitaltransfers und Subventionen		0,00	0	0,00	0,00		0,00
		0,00	0	0,00	0,00		0,00
Veräußerung langfristiges Vermögen und sonstiges		0,00	0	0,00	0,00		0,00
		0,00	0	0,00	0,00		0,00
Darlehen		0,00	0	0,00	0,00		0,00
		0,00	0	0,00	0,00		0,00
Finanzierungsleasing		0,00	0	0,00	0,00		0,00
		0,00	0	0,00	0,00		0,00
Werte RA bis 2019						0,00	0,00
Finanzierungsergebnis Vorhaben		20.000,00	0	20.000,00	0,00	0,00	20.000,00



Vorhaben Konto	Vorhabenbezeichnung Bezeichnung	RA 2023	VA 2023	RA - VA	Summe RA Vorjahre	RA Vorjahre VRV 1997 bis RA 2019	Summe Gesamt
1000045	Elektrotransporter		Laufzeit von 2023 bis 2024				
Beschluss vom:			Gesamtkosten ursprünglich:		0,00	Gesamtkosten angepasst:	0,00
Auszahlungen - Investitionen - Mittelverwendung		0,00	25.000	-25.000,00	0,00	0,00	0,00
Anschaffungs- oder Herstellungskosten		0,00	25.000	-25.000,00	0,00		0,00
5.82000.040000	Fahrzeuge	0,00	25.000	-25.000,00	0,00		0,00
Rückführung an die operative Gebarung und sonstiges		0,00	0	0,00	0,00		0,00
		0,00	0	0,00	0,00		0,00
Werte RA bis 2019						0,00	0,00
Einzahlungen - Finanzierung - Mittelaufbringung		0,00	25.000	-25.000,00	0,00	0,00	0,00
Mittel aus Geldfluss aus der operativen Gebarung		0,00	23.400	-23.400,00	0,00		0,00
2.82000.829910	Bereitstellung von Mitteln des operativen Haushalts	0,00	23.400	-23.400,00	0,00		0,00
Vorhabenbezogen angelegtes Kapitalvermögen		0,00	0	0,00	0,00		0,00
		0,00	0	0,00	0,00		0,00
Haushaltsrücklagen / Zahlungsmittelreserven		0,00	0	0,00	0,00		0,00
		0,00	0	0,00	0,00		0,00
Bedarfszuweisungen/KTZ		0,00	0	0,00	0,00		0,00
		0,00	0	0,00	0,00		0,00
Sonstige Kapitaltransfers und Subventionen		0,00	1.600	-1.600,00	0,00		0,00
6.82000.300000	Kapitaltransfers von Bund, Bun desfonds und Bundeskammern	0,00	1.600	-1.600,00	0,00		0,00
Veräußerung langfristiges Vermögen und sonstiges		0,00	0	0,00	0,00		0,00
		0,00	0	0,00	0,00		0,00
Darlehen		0,00	0	0,00	0,00		0,00
		0,00	0	0,00	0,00		0,00
Finanzierungsleasing		0,00	0	0,00	0,00		0,00
		0,00	0	0,00	0,00		0,00
Werte RA bis 2019						0,00	0,00
Finanzierungsergebnis Vorhaben		0,00	0	0,00	0,00	0,00	0,00



Vorhaben Konto	Vorhabenbezeichnung Bezeichnung	RA 2023	VA 2023	RA - VA	Summe RA Vorjahre	RA Vorjahre VRV 1997 bis RA 2019	Summe Gesamt
1000046	Umbau Rathaus		Laufzeit von 2023 bis 2024				
Beschluss vom:			Gesamtkosten ursprünglich:		0,00	Gesamtkosten angepasst:	0,00
Auszahlungen - Investitionen - Mittelverwendung		35.341,76	134.000	-98.658,24	0,00	0,00	35.341,76
Anschaffungs- oder Herstellungskosten		35.341,76	134.000	-98.658,24	0,00		35.341,76
5.01000.010000	Gebäude und Bauten	25.015,08	103.000	-77.984,92	0,00		25.015,08
5.01000.042000	Amts-, Betriebs- und Geschäftsausstattung	10.326,68	31.000	-20.673,32	0,00		10.326,68
Rückführung an die operative Gebarung und sonstiges		0,00	0	0,00	0,00		0,00
		0,00	0	0,00	0,00		0,00
Werte RA bis 2019						0,00	0,00
Einzahlungen - Finanzierung - Mittelaufbringung		70.000,00	134.000	-64.000,00	0,00	0,00	70.000,00
Mittel aus Geldfluss aus der operativen Gebarung		0,00	44.000	-44.000,00	0,00		0,00
2.01000.829910	Bereitstellung von Mitteln des operativen Haushalts	0,00	44.000	-44.000,00	0,00		0,00
Vorhabenbezogen angelegtes Kapitalvermögen		0,00	0	0,00	0,00		0,00
		0,00	0	0,00	0,00		0,00
Haushaltsrücklagen / Zahlungsmittelreserven		0,00	0	0,00	0,00		0,00
		0,00	0	0,00	0,00		0,00
Bedarfszuweisungen/KTZ		70.000,00	80.000	-10.000,00	0,00		70.000,00
2.01000.871000	Kapitaltransfers aus Gemeinde-Bedarfszuweisungsmittel	70.000,00	80.000	-10.000,00	0,00		70.000,00
Sonstige Kapitaltransfers und Subventionen		0,00	10.000	-10.000,00	0,00		0,00
6.01000.301000	Kapitaltransfers von Ländern, Landesfonds und Landeskammern	0,00	10.000	-10.000,00	0,00		0,00
Veräußerung langfristiges Vermögen und sonstiges		0,00	0	0,00	0,00		0,00
		0,00	0	0,00	0,00		0,00
Darlehen		0,00	0	0,00	0,00		0,00
		0,00	0	0,00	0,00		0,00
Finanzierungsleasing		0,00	0	0,00	0,00		0,00
		0,00	0	0,00	0,00		0,00
Werte RA bis 2019						0,00	0,00
Finanzierungsergebnis Vorhaben		34.658,24	0	34.658,24	0,00	0,00	34.658,24



Vorhaben Konto	Vorhabenbezeichnung Bezeichnung	RA 2023	VA 2023	RA - VA	Summe RA Vorjahre	RA Vorjahre VRV 1997 bis RA 2019	Summe Gesamt
1000047	Stromaggregat		Laufzeit von 2023 bis 2024				
Beschluss vom:			Gesamtkosten ursprünglich:		0,00	Gesamtkosten angepasst:	0,00
Auszahlungen - Investitionen - Mittelverwendung		53.408,66	51.300	2.108,66	0,00	0,00	53.408,66
Anschaffungs- oder Herstellungskosten		53.408,66	51.300	2.108,66	0,00		53.408,66
5.18000.020000	Maschinen und maschinelle Anlagen	47.130,26	51.300	-4.169,74	0,00		47.130,26
5.18000.040000	Fahrzeuge	6.278,40	0	6.278,40	0,00		6.278,40
Rückführung an die operative Gebarung und sonstiges		0,00	0	0,00	0,00		0,00
		0,00	0	0,00	0,00		0,00
Werte RA bis 2019						0,00	0,00
Einzahlungen - Finanzierung - Mittelaufbringung		53.408,66	51.300	2.108,66	0,00	0,00	53.408,66
Mittel aus Geldfluss aus der operativen Gebarung		45.908,66	43.800	2.108,66	0,00		45.908,66
2.18000.829910	Bereitstellung von Mitteln des operativen Haushalts	45.908,66	43.800	2.108,66	0,00		45.908,66
Vorhabenbezogen angelegtes Kapitalvermögen		0,00	0	0,00	0,00		0,00
		0,00	0	0,00	0,00		0,00
Haushaltsrücklagen / Zahlungsmittelreserven		0,00	0	0,00	0,00		0,00
		0,00	0	0,00	0,00		0,00
Bedarfszuweisungen/KTZ		0,00	0	0,00	0,00		0,00
		0,00	0	0,00	0,00		0,00
Sonstige Kapitaltransfers und Subventionen		7.500,00	7.500	0,00	0,00		7.500,00
6.18000.301000	Kapitaltransfers von Ländern, Landesfonds und Landeskammern	7.500,00	7.500	0,00	0,00		7.500,00
Veräußerung langfristiges Vermögen und sonstiges		0,00	0	0,00	0,00		0,00
		0,00	0	0,00	0,00		0,00
Darlehen		0,00	0	0,00	0,00		0,00
		0,00	0	0,00	0,00		0,00
Finanzierungsleasing		0,00	0	0,00	0,00		0,00
		0,00	0	0,00	0,00		0,00
Werte RA bis 2019						0,00	0,00
Finanzierungsergebnis Vorhaben		0,00	0	0,00	0,00	0,00	0,00



Vorhaben Konto	Vorhabenbezeichnung Bezeichnung	RA 2023	VA 2023	RA - VA	Summe RA Vorjahre	RA Vorjahre VRV 1997 bis RA 2019	Summe Gesamt
1000051	Erweiterung Landeskindergarten Zillingdorf Markt		Laufzeit von 2023 bis 2027				
Beschluss vom:			Gesamtkosten ursprünglich:		0,00	Gesamtkosten angepasst:	0,00
Auszahlungen - Investitionen - Mittelverwendung		42.433,16	0	42.433,16	0,00	0,00	42.433,16
Anschaffungs- oder Herstellungskosten		42.433,16	0	42.433,16	0,00		42.433,16
5.24012.061000	Im Bau befindliche Gebäude und Bauten	42.433,16	0	42.433,16	0,00		42.433,16
Rückführung an die operative Gebarung und sonstiges		0,00	0	0,00	0,00		0,00
		0,00	0	0,00	0,00		0,00
Werte RA bis 2019						0,00	0,00
Einzahlungen - Finanzierung - Mittelaufbringung		42.433,16	0	42.433,16	0,00	0,00	42.433,16
Mittel aus Geldfluss aus der operativen Gebarung		42.433,16	0	42.433,16	0,00		42.433,16
2.24012.829910	Bereitstellung von Mitteln des operativen Haushalts	42.433,16	0	42.433,16	0,00		42.433,16
Vorhabenbezogen angelegtes Kapitalvermögen		0,00	0	0,00	0,00		0,00
		0,00	0	0,00	0,00		0,00
Haushaltsrücklagen / Zahlungsmittelreserven		0,00	0	0,00	0,00		0,00
		0,00	0	0,00	0,00		0,00
Bedarfszuweisungen/KTZ		0,00	0	0,00	0,00		0,00
		0,00	0	0,00	0,00		0,00
Sonstige Kapitaltransfers und Subventionen		0,00	0	0,00	0,00		0,00
		0,00	0	0,00	0,00		0,00
Veräußerung langfristiges Vermögen und sonstiges		0,00	0	0,00	0,00		0,00
		0,00	0	0,00	0,00		0,00
Darlehen		0,00	0	0,00	0,00		0,00
		0,00	0	0,00	0,00		0,00
Finanzierungsleasing		0,00	0	0,00	0,00		0,00
		0,00	0	0,00	0,00		0,00
Werte RA bis 2019						0,00	0,00
Finanzierungsergebnis Vorhaben		0,00	0	0,00	0,00	0,00	0,00



Gesamtsaldo investiven Einzelvorhaben	RA 2023	VA 2023	RA - VA	Summe RA Vorjahre VRV 2015	RA Vorjahre VRV 1997 bis RA 2019	Summe Gesamt Einzel VH
Auszahlung - Investitionen - Mittelverwendung	985.150,60	814.700	170.450,60	1.703.512,11	0,00	2.688.662,71
Einzahlung - Finanzierung - Mittelaufbringung	865.908,38	814.700	51.208,38	1.840.401,96	0,00	2.706.310,34
Finanzierungsergebnis investive Einzelvorhaben	-119.242,22	0	-119.242,22	136.889,85	0,00	17.647,63

Gesamtsaldo sonstige Vorhaben	RA 2023	VA 2023	RA - VA	Summe RA Vorjahre VRV 2015	RA Vorjahre VRV 1997 bis RA 2019	Summe Gesamt sonst. VH
Auszahlung - Investitionen - Mittelverwendung	164.982,51	131.800	33.182,51	397.902,75	0,00	562.885,26
Einzahlung - Finanzierung - Mittelaufbringung	0,00	0	0,00	10.249,12	0,00	10.249,12
Finanzierungsergebnis sonstige Vorhaben	-164.982,51	-131.800	-33.182,51	-387.653,63	0,00	-552.636,14

Gesamtsaldo aller investiven Vorhaben	RA 2023	VA 2023	RA - VA	Summe RA Vorjahre VRV 2015	RA Vorjahre VRV 1997 bis RA 2019	Summe Gesamt alle VH
Auszahlung - Investitionen - Mittelverwendung	1.150.133,11	946.500	203.633,11	2.101.414,86	0,00	3.251.547,97
Einzahlung - Finanzierung - Mittelaufbringung	865.908,38	814.700	51.208,38	1.850.651,08	0,00	2.716.559,46
Finanzierungsergebnis aller investiven Vorhaben	-284.224,73	-131.800	-152.424,73	-250.763,78	0,00	-534.988,51

**Beilage 4 - Kassenabschluss (liquide Mittel)**

Kontonummern des Bankinstitutes	Kontobezeichnung / Bankinstitut	Darstellung auf Kontengruppe	Kontenbeleg	Stand 31.12.2022	Zugänge	Abgänge	Stand 31.12.2023
	Barkasse	200000		4.204,57	81.742,86	83.659,05	2.288,38
AT852026702012151789	Zahlweg Sparkonto	210000		624.582,15	11.597,22	402.899,31	233.280,06
AT682026700300000148	Sparkasse	210001		106.893,02	5.691.503,61	5.700.765,15	97.631,48
AT382026700310081025	Sparbuch Kautionen	210002		0,00	0,00	0,00	0,00
Zwischensumme Kassenmittel und Girobestände				735.679,74	5.784.843,69	6.187.323,51	333.199,92
AT112026702012151763	Rücklage Grundbesitz	295001		1.031.697,73	14.436,61	3.609,16	1.042.525,18
AT312026702012151888	Rücklage Wasser und Kanal	294000		187.084,33	2.617,88	654,47	189.047,74
AT092026702012151896	Rücklage Müll	294001		83.588,68	1.169,66	292,42	84.465,92
AT942026702012151821	Rücklage Sportplatzgasse 3	294002		18.884,31	263,30	3.865,82	15.281,79
AT762026702012151854	Rücklage Sportplatzgasse 4	294003		20.852,22	291,28	2.072,83	19.070,67
AT542026702012151862	Rücklage Sportplatzgasse 5-12	294004		69.839,97	975,42	7.643,86	63.171,53
AT192026702012151813	Rücklage Sportplatzgasse 17	294005		57.100,02	799,00	199,75	57.699,27
AT412026702012151805	Rücklage Sportplatzgasse 20	294006		64.639,28	856,02	65.495,30	0,00
AT862026702012151771	Rücklage Hauptplatz 1	294007		101.026,26	43.424,17	356,05	144.094,38
AT632026702012151797	Rücklage Allgemein	295000		819.865,83	54.395,71	2.870,79	871.390,75
	Zahlweg für Ist-Bestandsvortrag			0,00	0,00	0,00	0,00
	Zahlweg 98			0,00	0,00	0,00	0,00
	Verrechnungszahlweg			0,00	0,00	0,00	0,00
Zwischensumme Zahlungsmittelreserven				2.454.578,63	119.229,05	87.060,45	2.486.747,23
Summe Kassenbestand (liquide Mittel)				3.190.258,37	5.904.072,74	6.274.383,96	2.819.947,15





Nachweis Forderungen und Verbindlichkeiten

Haushaltsjahr: 2023, Gemeindenr: 01

Ansatz	Konto	MVAG	Investition	Bezeichnung	Anfangsbestand	Endbestand
Forderungen						
131000	828000	2116		Ersätze für Sachverständiger	204,72	298,72
133000	808000	2116		Veräußerung von Waren - Tiermarken	3,20	7,80
211000	810000	2114		Erträge aus Leistungen - Nachmittagsbetreuung	3.157,00	4.123,00
211000	810002	2114		Leistungserlöse Essensbeiträge	1.457,60	2.035,50
240100	810000	2114		Erträge aus Leistungen - Nachmittagsbetreuung	745,09	961,00
240100	810001	2114		Leistungserlöse Materialbeiträ	405,00	510,00
240100	810002	2114		Leistungserlöse Essensbeiträge	717,59	1.215,12
240120	810000	2114		Erträge aus Leistungen - Nachmittagsbetreuung	836,00	1.751,00
240120	810001	2114		Leistungserlöse Materialbeiträ	660,00	915,02
240120	810002	2114		Leistungserlöse Essensbeiträge	738,52	1.568,50
240120	810100	2114		Erträge aus Leistungen - Elternbeiträge TBE	610,00	640,00
240120	810101	2114		Materialbeiträge TBE	95,00	170,00
240120	810102	2114		Leistungserlöse Essenbeiträge TBE	261,75	664,00
320000	816000	2114		Kostenbeiträge (Kostenersätze) für sonstige Leistungen Musikschulbeiträge	1.455,00	1.012,50
612000	829000	2116		Sonstige Erträge	314,00	0,00
814000	816000	2114		Kostenbeiträge (Kostenersätze) für sonstige Leistungen	0,00	2.764,82
817000	810000	2114		Erträge aus Leistungen nach §35, Abs.2 lt.LGBL 9470-3	216,75	216,75
817000	852000	2113		Grabstellengebühren	720,00	420,00
817000	852100	2113		Beerdigungsgebühren, Leichenha lle	675,00	875,00
840000	801000	2116		Veräußerungen von Grundstücken und Grundstückseinrichtungen	149.041,02	112.510,78
840000	811000	2115		Miet- und Pachtvertrag - Ackerpacht	1.964,73	4.397,24
840000	811001	2115		Miet- und Pachtvertrag - Grdst.Anteil, Ackerpacht	58,13	123,56



840000	811002	2115		Miet- und Pachtvertrag - Garagenpacht	0,00	12,12
840000	811003	2115		Miet- und Pachtvertrag - Mobilfunkanlagen	526,75	0,00
849000	811000	2115		Miet- und Pachtvertrag - Badeplätze	10.784,59	30.673,34
849000	811001	2115		Miet- und Pachtvertrag - Grundsteueranteil Badeplätze	80,14	199,58
849000	816000	2114		Kostenbeiträge (Kostenersätze) für sonstige Leistungen	0,00	3.133,00
849100	811001	2115		Miet- und Pachtvertrag -Grundsteueranteil Kleingärten	0,00	4,80
849100	816000	2114		Kostenbeiträge (Kostenersätze) für sonstige Leistungen	0,00	6.100,80
850000	300000	1311		Kapitaltransfers von Bund, Bun desfonds und Bundeskammern	11.253,37	6.843,04
850000	307000	1313		Wasseranschlussabgabe	0,00	11.347,54
850000	816000	2114		Kostenbeiträge (Kostenersätze) für sonstige Leistungen	151,20	0,00
850000	852000	2113		Wasserbezugsgebühren	12.736,66	11.220,91
850000	852100	2113		Bereitstellungsgebühren	3.787,10	6.912,33
851000	300000	1311		Kapitaltransfers von Bund, Bun desfonds und Bundeskammern	8.745,58	3.915,66
851000	307000	1313		Kanaleinmündungsabgabe	5.585,81	5.402,95
851000	852000	2113		Kanalbenützungsggebühren	15.466,65	22.479,98
852000	816000	2114		Kostenbeiträge (Kostenersätze) für sonstige Leistungen	161,04	53,90
852000	816001	2114		Altpapier Erlöse	1.750,99	1.275,61
852000	828000	2116		Ersätze von Abfallwirtschaftsverband	4.604,81	4.681,00
852000	852000	2113		Müllbeseitigung	8.636,23	13.906,10
853000	811000	2115		Miet- und Pachtvertrag - Hauptmietzins	7.405,53	4.355,28
853000	811001	2115		Miet- und Pachtvertrag - Betriebskosten	2.736,45	1.467,89
853000	811002	2115		Miet- und Pachtvertrag - Sondervereinbarung	383,73	262,20
853000	811003	2115		Miet- und Pachtvertrag - Annuität Sockelsanierung	-345,59	267,33
853000	811004	2115		Miet- und Pachtvertrag - Gartenpacht	1.243,44	306,41
853000	811005	2115		Miet- und Pachtvertrag - Grdst.Anteil Gartenpacht	25,19	1,64
853000	816000	2114		Kostenbeiträge (Kostenersätze) für sonstige Leistungen	0,00	219,42
853300	811000	2115		Miet- und Pachtvertrag - Hauptmietzins	661,64	0,00
853300	811001	2115		Miet- und Pachtvertrag - Betriebskosten	177,62	0,00
853300	811003	2115		Miet- und Pachtvertrag - Verwöhnung	3,88	0,00



853300	868000	2124		Transfers von privaten Haushalten	4.927,65	3.852,71
910000	816000	2114		Bankspesen	20,43	20,93
920000	830000	2111		Grundsteuer A	401,33	868,92
920000	831000	2111		Grundsteuer B	4.488,78	6.713,07
920000	833000	2111		Kommunalsteuer	5.554,21	2.974,05
920000	838000	2111		Hundeabgabe	126,00	558,00
920000	849000	2111		Nebenansprüche	4,19	0,00
920000	850000	2111		Aufschließungsbeiträge	22.601,40	0,00
920000	856000	2111		Verwaltungsabgaben	163,10	267,10
Teilsumme A					299.186,00	287.477,92
Teilsumme B					0,00	0,00
000000	271000	1134		Finanzamt Verrechnungskonto	49.058,26	31.020,00
000000	279000	1134		sonstige Vorschüsse	4.093,80	6.673,80
000000	279010	1134		Vorschüsse Barrechnungen	1.096,48	1.006,16
000000	279020	1134		Ehrengeschenke für Jubilare	980,00	2.449,00
000000	361000	1524		Stempelgebühren	0,00	33,44
000000	361001	1524		Bundesabgabe	63,70	159,90
000000	361002	1524		Seuchenabgabe	517,89	919,43
Teilsumme C					55.810,13	42.261,73
Summe Forderungen					354.996,13	329.739,65

Verbindlichkeiten						
000000	457000	2221		Druckwerke	995,02	0,00
000000	723000	2225		Amtspauschalien und Repräsentationsaufwendungen	0,00	262,36
010000	456000	2221		Schreib-, Zeichen und sonstige Büromittel	30,24	0,00
010000	457000	2221		Druckwerke	126,83	142,03
010000	459000	2221		Sonstige Verbrauchsgüter	0,00	270,00
010000	630000	2222		Postdienste	2.463,90	3.684,05



010000	631000	2222		Telekommunikationsdienste	414,97	32,72
010000	728000	2225		Entgelte für sonstige Leistungen	214,54	0,00
015000	457000	2221		Druckwerke	0,00	2.200,63
030000	728000	2225		Entgelte für sonstige Leistungen	72,30	46,71
070000	723000	2225		Amtspauschalien und Repräsentationsaufwendungen	216,00	0,00
163000	728000	2225		Entgelte für sonstige Leistungen	0,00	126,70
211000	042000	1026	2000004	Amts-, Betriebs- und Geschäftsausstattung	1.798,50	0,00
211000	631000	2222		Telekommunikationsdienste	91,07	5,00
240100	600000	2222		Energiebezüge Strom	-1.065,60	0,00
262000	631000	2222		Telekommunikationsdienste	39,71	0,00
269100	757000	2234		Subventionen	0,00	84,48
321000	631000	2222		Telekommunikationsdienste	11,37	12,02
817000	728000	2225		Entgelte für sonstige Leistungen	463,20	1.809,13
820000	617000	2224		Instandhaltung von Fahrzeugen	8,40	0,00
820000	631000	2222		Telekommunikationsdienste	216,94	0,00
820000	700000	2223		Miet- und Pacht Aufwand	320,00	0,00
840000	728000	2225		Entgelte für sonstige Leistungen	0,00	508,20
849000	728001	2225		Entgelte f.so.Leist. Maschinenringarbeiter	233,28	343,68
850000	346100	1411		Investitionsdarlehen von Finanzunternehmen	9.442,74	0,00
850000	631000	2222		Telekommunikationsdienste	5,00	10,59
850000	640000	2222		Rechts- und Beratungsaufwand	0,00	524,40
850000	650000	2241		Zinsen für Finanzschulden in Euro	302,44	0,00
851000	346100	1411		Investitionsdarlehen von Finanzunternehmen	32.952,65	0,00
851000	631000	2222		Telekommunikationsdienste	20,23	0,00
851000	650000	2241		Zinsen für Finanzschulden in Euro	1.038,48	0,00
852000	459000	2221		Sonstige Verbrauchsgüter	348,72	0,00
852000	700000	2223		Miet- und Pacht Aufwand	39,60	42,79
852000	728000	2225		Entgelte für sonstige Leistungen	85,37	0,00
852000	728100	2225		Müllbeseitigung	25.869,33	12.983,86



852000	728101	2225		Altpapierabfuhr	6.356,90	3.140,50
852000	728102	2225		Sondermüllentsorgung	252,78	251,28
853000	728001	2225		Rauchfangkehrergebühren	0,00	673,65
853300	728001	2225		Rauchfangkehrergebühren Altenwohnungen	0,00	1.089,86
853300	729000	2225		Sonstige Aufwendungen	275,28	550,56
Teilsomme A					83.640,19	28.795,20
612000	002000	1021	1000005	Straßenbauten	0,00	-564,00
840000	001000	1021	1000025	Unbebaute Grundstücke	0,00	62,30
850000	004000	1023	1000006	Wasser- und Abwasserbauten und -anlagen	3.164,71	0,00
851000	004000	1023	1000007	Wasser- und Abwasserbauten und -anlagen	6.642,18	0,00
Teilsomme B					9.806,89	-501,70
000000	361000	1524		Stempelgebühren	178,71	139,84
000000	361001	1524		Bundesabgabe	377,00	1.686,80
000000	361002	1524		Seuchenabgabe	6.326,60	6.484,31
000000	361003	1524		Nächtigungstaxe	0,00	158,00
000000	362000	1524		Lohnsteuer	13.118,65	21.929,38
000000	362010	1524		Flaf	2.792,65	3.474,95
000000	362030	1524		Beiträge Österreichische Gesundheitskassa	8.950,91	6.062,60
000000	362050	1524		Beiträge Versicherungsanstalt öffentlich Bediensteter	0,00	22.691,36
000000	362061	1524		Anrechnungsbeitrag Bgm.	5.110,44	5.381,32
000000	362090	1524		Gehaltsabzugsgebarung (nicht voranschlagswirksame Gebarung)	247,12	259,98
000000	363000	1524		Hafrücklässe	1.529,69	0,00
000000	369001	1524		Kautionen für Wohnungen	23.809,73	22.770,05
000000	369002	1524		Kaution Vereinebus	3.000,00	3.000,00
000000	369004	1524		Jagdпacht	1.500,00	1.500,00
000000	371000	1524		Umsatzsteuer Verrechnungskonto - Zahllast (nicht voranschlagswirksame Gebarung)	67,61	0,00
Teilsomme C					67.009,11	95.538,59
Summe Verbindlichkeiten					160.456,19	123.832,09



**Übersicht Innere Darlehen**

Darlehensnr.	Verwendungszweck	Mittelherkunft	Laufzeit einschl. Beginn und Ende	Höhe der Entnahme	Restschuld am 01.01.2023	Rückzahlungen in 2023	Restschuld am 31.12.2023	Fixzinssatz	Zinszahlungen in 2023
Gesamtsumme									





Haushaltspotential Rechnungsabschluss

Haushaltsjahr 2023

	Mittelaufbringung		Mittelverwendung		Differenz
	Betrag	Summe	Betrag	Summe	
+ 211 Erträge aus der operativen Verwaltungstätigkeit	6.059.304,46				
+ 212 Erträge aus Transfers	1.139.705,21				
+ 213 Finanzerträge	45.913,72				
Ertrag		7.244.923,39			
- 2117 Nicht finanzierungswirksame operative Erträge	80.346,02				
- 2127 Nicht finanzwirksamer Transferertrag	173.934,87				
- 2136 Sonstige nicht finanzierungswirksame Erträge	0,00				
Nicht finanzwirksamer Ertrag		254.280,89			
Finanzwirksamer Ertrag		6.990.642,50			
+ 221 Personalaufwand			1.467.675,33		
+ 222 Sachaufwand			4.027.283,65		
+ 223 Transferaufwand			1.441.473,22		
+ 224 Finanzaufwand			105.250,78		
Aufwand				7.041.682,98	
- 2214 Nicht finanzierungswirksamer Personalaufwand			26.305,06		
- 2226 Nicht finanzierungswirksamer Sachaufwand			1.059.611,88		
- 2237 Nicht finanzierungswirksamer Transferaufwand			0,00		
- 2245 Nicht finanzierungswirksamer Finanzaufwand			0,00		
Nicht finanzwirksamer Aufwand				1.085.916,94	
Finanzwirksamer Aufwand				5.955.766,04	
Finanzwirksames Ergebnis		6.990.642,50		5.955.766,04	1.034.876,46



	Mittelaufbringung		Mittelverwendung		Differenz
	Betrag	Summe	Betrag	Summe	
+ 332 Tilgungen von gewährten Darlehen (OHNE 3325 mit Projektcode - Anzahlungen)	0,00				
+1141 Vorräte	0,00				
+1142 Gegebene Anzahlungen auf Vorräte	0,00				
+1540 Passive Rechnungsabgrenzung	0,00				
Einzahlungen der Kontogruppe 0xx, die KEINEM Projekt mit Projektcode 1					
+ zugeordnet sind	433,90				
Einzahlungen der Kontengruppe 30x, die KEINEM Projekt mit Projektcode 1					
+ zugeordnet sind	70.094,44				
- Erträge der Kontengruppe 80x MIT Projektcode 1	0,00				
Entnahmen von Haushaltsrücklagen (nur Postengruppe 893, Entnahmen RL für					
+ endfällige Darlehen - Erträge)	0,00				
Jährlich wiederkehrende Einzahlungen		70.528,34			



	Mittelaufbringung		Mittelverwendung		Differenz
	Betrag	Summe	Betrag	Summe	
+ 361 Auszahlung Tilgung von Darlehen (ohne Projektcode 1)			565.843,00		
+ 2401 Zuweisung an Haushaltsrücklagen (KG 793)			0,00		
+ 342 Auszahlungen von gewährten Darlehen (ohne 3425 mit Projektcode - Anzahlungen)			0,00		
+ 1141 Vorräte			0,00		
+ 1142 Gegebene Anzahlungen auf Vorräte			0,00		
+ 1170 Aktive Rechnungsabgrenzung			0,00		
Nicht aufwandswirksame Auszahlungen				565.843,00	
Auszahlungen (Investitionen) der Kontengruppe 0xx, die keinem Projekt mit Projektcode 1 zugordnet sind			164.982,51		
Wiederkehrende Investitionen					
Jährlich wiederkehrende Auszahlungen				730.825,51	
+ 2121 KT der Ergebnisrechnung mit Projektcode (KG 871)			374.050,00		
Kapitaltransfers				374.050,00	
Jährliches Haushaltspotential		7.061.170,84		7.060.641,55	529,29



	Mittelaufbringung		Mittelverwendung		Differenz
	Betrag	Summe	Betrag	Summe	
Jährliches Haushaltspotential	529,29				
Kumuliertes Haushaltspotential zum 31.12.2022	583.484,83				
Verfügbares Haushaltspotential		584.014,12			
<small>Informativ</small> Im verfügbaren Haushaltspotential enthaltene Bedarfszuweisungen zur Liquiditätssteigerung aus Kontengruppe 871 der Ergebnisrechnung OHNE Projektcodecode	18.862,43				
<small>Informativ</small> Tatsächlicher Liquiditätsbedarf ohne Rücklagenauflösung (Abgang)	565.151,69				
+ 2401 Zuweisung an zweckgebundene Haushaltsrücklagen (KG 794)			48.297,53		
+ 2401 Zuweisung an allgemeine Haushaltsrücklagen (KG 795)			62.352,37		
Jährliche Aufwendungen für Rücklagen				110.649,90	
+ 2301 Entnahmen von zweckgebundenen Haushaltsrücklagen (KG 894)	78.481,30				
+ 2301 Entnahme von allgemeinen Haushaltsrücklagen (KG 895)	0,00				
Jährliche Erträge aus Rücklagen		78.481,30			
Zuweisung an investive Projekte aus dem operativen Haushalt (Kontogruppe 910, - 8299* mit Projektcode 1)			296.608,38		
+ Rückführungen von investiven Projekten (Kontogruppe 910, 7299* mit Projektcode 1)	0,00				
Zuweisungen (Abzüglich Rückführung)		0,00		296.608,38	
Kumuliertes Haushaltspotential		662.495,42		407.258,28	255.237,14
Forderungen Teilsomme A					
- Teilsommen a (kurz- und langfristig) der Forderungen aus Beilage 3					287.477,92
Verbindlichkeiten Teilsomme A					
+ Teilsommen a (kurz- und langfristig) der Verbindlichkeiten aus Beilage 3					28.795,20
Summe					-3.445,58

Beilage 5 - erweiterte Nutzungsdauertabelle

Bezeichnung	Kurztextbezeichnung	Nutzungsdauer nach Anlage 7 der VRV 2015 in Jahren	Nutzungsdauer nach Beschluss des Gemeinderates in Jahren	Datum Gemeinderatsbeschluss
Unbebaute Grundstücke und sonstige unbebaute Grundstücke	Unbebaute Grundstücke und sonstige unbebaute Grundstücke	0	0	
Bebaute Grundstücke	Bebaute Grundstücke	0	0	
Landwirtschaftl., forstwirtschaftl. Gärtnerisch gen. Grundstücke	Landwirtschaftl., forstwirtschaftl. Gärtnerisch gen. Grundstücke	0	0	
Straßen-, Schienen-, Flug-, Hafenanlagen, Wege, Plätze	Straßen-, Schienen-, Flug-, Hafenanlagen, Wege, Plätze	33	0	
Sonstige Straßen (unbefestigte Straßen, Schotterstraßen, etc.)	Sonstige Straßen (unbefestigte Straßen, Schotterstraßen, etc.)	10	0	
Tunnel, Brücken, Trogbauwerke	Tunnel, Brücken, Trogbauwerke	70	0	
Stahlbrücken	Stahlbrücken	40	0	
Brücken (Holzkonstruktion)	Brücken (Holzkonstruktion)	20	0	
Brücken (Mauerwerk oder Beton)	Brücken (Mauerwerk oder Beton)	40	0	
Gemauerte Zäune	Gemauerte Zäune	33	0	
Gitterzäune	Gitterzäune	20	0	
Bretterzäune, sonstige Umzäunungen	Bretterzäune, sonstige Umzäunungen	10	0	
Bänke, Holz, Metall, Kunststoff	Bänke, Holz, Metall, Kunststoff	10	0	
Bänke, Stein, Mauerwerk	Bänke, Stein, Mauerwerk	25	0	
Orientierungssysteme/ Schilderbrücken, Ampelanlagen	Orientierungssysteme/ Schilderbrücken, Ampelanlagen	15	0	
Spiel- und Sportanlagen	Spiel- und Sportanlagen	33	0	
Hart- und Tennisplätze	Hart- und Tennisplätze	15	0	
Brunnen, Entwässerungsanlagen, Sickergruben und sonstige Kanalisation, Kläranlag	Brunnen, Entwässerungsanlagen, Sickergruben und sonstige Kanalisation, Kläranlagen	33	0	
Wasserbauten	Wasserbauten	80	0	
Hochwasserschutzbauten	Hochwasserschutzbauten	40	0	
Uferbefestigungen, Uferstützmauern, Schleusen	Uferbefestigungen, Uferstützmauern, Schleusen	33	0	
Drainagen	Drainagen	25	0	



Bezeichnung	Kurztextbezeichnung	Nutzungsdauer nach Anlage 7 der VRV 2015 in Jahren	Nutzungsdauer nach Beschluss des Gemeinderates in Jahren	Datum Gemeinderatsbeschluss
Saug- und Schwefelwasserleitungen	Saug- und Schwefelwasserleitungen	20	0	
Rohrnetze Kanalisation	Rohrnetze Kanalisation	50	0	
Hydranten	Hydranten	25	0	
Wasserenthärtungsanlage, Dosieranlagen, Schlammwässerungsanlagen	Wasserenthärtungsanlage, Dosieranlagen, Schlammwässerungsanlagen	10	0	
Massivbauten	Massivbauten	50	0	
Teilmassivbau	Teilmassivbau	50	0	
Repräsentativbauten	Repräsentativbauten	99	0	
Garagen, Glashäuser, Magazin	Garagen, Glashäuser, Magazin	40	0	
Hütten, ortsfeste Baracken, Stallungen, Haltestellen	Hütten, ortsfeste Baracken, Stallungen, Haltestellen	20	0	
Sonstige Bauwerke, Grundstückseinrichtungen und Sonderanlagen	Sonstige Bauwerke, Grundstückseinrichtungen und Sonderanlagen	33	0	
Hallen (Eislauf-, Reit-, Lagerhallen)	Hallen (Eislauf-, Reit-, Lagerhallen)	40	0	
Hallenbäder	Hallenbäder	40	0	
Kunsteisbahnen (Lauffläche und Rohrleitungen)	Kunsteisbahnen (Lauffläche und Rohrleitungen)	10	0	
Möbel	Möbel	10	0	
Sitzmöbel	Sitzmöbel	5	0	
Stilmöbel	Stilmöbel	10	0	
Panzerschranke, Tresore, Stahlkassen, Stahlschränke	Panzerschranke, Tresore, Stahlkassen, Stahlschränke	25	0	
Bodenbelag und Wandverkleidungen	Bodenbelag und Wandverkleidungen	5	0	
Einrichtungs- und Ausstattungsgegenstände	Einrichtungs- und Ausstattungsgegenstände	10	0	
Kunstgegenstände	Kunstgegenstände	0	0	
Heizungsanlagen, Photovoltaikanlagen	Heizungsanlagen, Photovoltaikanlagen	15	0	
Mobile Heizgeräte	Mobile Heizgeräte	10	0	
Rohrnetze Wärme	Rohrnetze Wärme	33	0	
Feuerbekämpfungsanlagen und -geräte	Feuerbekämpfungsanlagen und -geräte	5	0	



Bezeichnung	Kurztextbezeichnung	Nutzungsdauer nach Anlage 7 der VRV 2015 in Jahren	Nutzungsdauer nach Beschluss des Gemeinderates in Jahren	Datum Gemeinderatsbeschluss
Rettungseinrichtungen, -mittel, Schutz- und Sicherheitseinrichtungen, Einrichtung	Rettungseinrichtungen, -mittel, Schutz- und Sicherheitseinrichtungen, Einrichtungen für Schutzräume, Alarm- und Überwachungsanlagen	10	0	
Wasseraufbereitungsanlagen	Wasseraufbereitungsanlagen	10	0	
Sanitäre Anlagen	Sanitäre Anlagen	10	0	
Rohrnetze Wasser	Rohrnetze Wasser	33	0	
Solaranlage	Solaranlage	20	0	
Personenkraftwagen	Personenkraftwagen	8	0	
Autobusse, Mehrzweckfahrzeuge und Lieferwagen, Motorräder, Lastkraftwagen, Zugma	Autobusse, Mehrzweckfahrzeuge und Lieferwagen, Motorräder, Lastkraftwagen, Zugmaschinen und Traktoren, Lastkraftwagenanhänger, Tieflader	10	0	
Sonstige Beförderungsmittel	Sonstige Beförderungsmittel	10	0	
Wasserfahrzeuge, schwimmende Anlagen	Wasserfahrzeuge, schwimmende Anlagen	15	0	
Luftfahrzeuge	Luftfahrzeuge	15	0	
Schienenfahrzeuge	Schienenfahrzeuge	25	0	
Großrechnensysteme, Server-, Netzwerk- und Kommunikationssysteme einschließlich d	Großrechnensysteme, Server-, Netzwerk- und Kommunikationssysteme einschließlich der erforderlichen Komponenten	7	0	
Langzeitspeichersysteme	Langzeitspeichersysteme	10	0	
Arbeitsplatzausstattung	Arbeitsplatzausstattung	4	0	
Sonstige elektronische Maschinen und Büromaschinen, Postabfertigungsmaschinen	Sonstige elektronische Maschinen und Büromaschinen, Postabfertigungsmaschinen	8	0	
Motoren, Generatoren, Turbinen	Motoren, Generatoren, Turbinen	10	0	
Dampfmaschinen	Dampfmaschinen	15	0	
Kompressoren und Pumpen	Kompressoren und Pumpen	10	0	
Metallbearbeitungsmaschinen	Metallbearbeitungsmaschinen	10	0	
Spezialmaschinen für industrielle Zwecke	Spezialmaschinen für industrielle Zwecke	10	0	
Bau-, Bergbau-, Aushub- und ähnliche Maschinen	Bau-, Bergbau-, Aushub- und ähnliche Maschinen	10	0	
Straßenkehrmaschinen, Streufahrzeuge, Winterdienstmaschinen	Straßenkehrmaschinen, Streufahrzeuge, Winterdienstmaschinen	10	0	



Bezeichnung	Kurztextbezeichnung	Nutzungsdauer nach Anlage 7 der VRV 2015 in Jahren	Nutzungsdauer nach Beschluss des Gemeinderates in Jahren	Datum Gemeinderatsbeschluss
Landwirtschaftliche Maschinen und maschinelle Einrichtungen (ausgenommen Traktor)	Landwirtschaftliche Maschinen und maschinelle Einrichtungen (ausgenommen Traktoren)	10	0	
Sonstige Maschinen und maschinelle Einrichtungen	Sonstige Maschinen und maschinelle Einrichtungen	10	0	
Ausrüstungen für die Übertragung mechanischer Kraft	Ausrüstungen für die Übertragung mechanischer Kraft	10	0	
Lüftungs- und Kühleinrichtungen	Lüftungs- und Kühleinrichtungen	10	0	
Transformatoren und Gleichrichter (mit und ohne Schaltgeräten) Notstromaggregate	Transformatoren und Gleichrichter (mit und ohne Schaltgeräten) Notstromaggregate, Stromgeneratoren, -unformer	20	0	
Schaltgeräte, Elektrische und elektronische Steuereinrichtungen für die Industri	Schaltgeräte, Elektrische und elektronische Steuereinrichtungen für die Industrie und sonstige elektrische Verteil- und Steuerapparate	15	0	
Galvanische Stromquellen	Galvanische Stromquellen	13	0	
Fördergeräte, Krane mit festem und beweglichem Ausleger, sonstige Transportgerät	Fördergeräte, Krane mit festem und beweglichem Ausleger, sonstige Transportgeräte (ausgenommen Fahrzeuge), Seilbahnen	15	0	
Hebezüge, Bockwinden, Winden, Haspel, Personenaufzüge	Hebezüge, Bockwinden, Winden, Haspel, Personenaufzüge	10	0	
Werkzeuge und Geräte	Werkzeuge und Geräte	8	0	
Antennen- Fahnenmasten	Antennen- Fahnenmasten	9	0	
Spiel- und Sportgeräte	Spiel- und Sportgeräte	10	0	
Instrumente	Instrumente	20	0	
Sprungtürme, Sprungbretter in Frei- und Hallenbädern	Sprungtürme, Sprungbretter in Frei- und Hallenbädern	15	0	
Glocken	Glocken	100	0	
Messgeräte und Messeinrichtungen, Physikalische Versuchs- und Kontrolleinrichtun	Messgeräte und Messeinrichtungen, Physikalische Versuchs- und Kontrolleinrichtungen, Technische Instrumente, Apparate und Ausrüstungen, Radar	12	0	
Laboratoriumsinstrumente und Apparate, Optische Apparate und Instrumente, sonsti	Laboratoriumsinstrumente und Apparate, Optische Apparate und Instrumente, sonstige Instrumente, Apparate und Ausrüstungen	10	0	
Medizinische und verwandte Instrumente, Apparate und Ausrüstungen	Medizinische und verwandte Instrumente, Apparate und Ausrüstungen	10	0	



Bezeichnung	Kurztextbezeichnung	Nutzungsdauer nach Anlage 7 der VRV 2015 in Jahren	Nutzungsdauer nach Beschluss des Gemeinderates in Jahren	Datum Gemeinderatsbeschluss
Filmtechnische Einrichtungen, Geräte zum Entwickeln und Fertigstellen, sonstige	Filmtechnische Einrichtungen, Geräte zum Entwickeln und Fertigstellen, sonstige photographische Apparate, Geräte und Ausrüstungen	6	0	
Einrichtungen für Bilder	Einrichtungen für Bilder	5	0	
Telefonanlagen, Elektroakustische Anlagen, Rohrposteinrichtungen, drahtlose Über	Telefonanlagen, Elektroakustische Anlagen, Rohrposteinrichtungen, drahtlose Übertragungseinrichtungen für Ton, Bild und Schrift	5	0	
Ultra-Kurzwellenferntastung	Ultra-Kurzwellenferntastung	15	0	
Kochgeräte, Kochgeschirr und Geschirr zur Essenszubereitung und Aufbewahrung von	Kochgeräte, Kochgeschirr und Geschirr zur Essenszubereitung und Aufbewahrung von Lebensmitteln, Küchen- und Tischbestecke	5	0	
Küchengeräte, verschiedene Haushaltsgeräte	Küchengeräte, verschiedene Haushaltsgeräte	10	0	
Einrichtungen für Instandhaltung bzw. Reparatur von KFZ, Waagen, Schuhreparature	Einrichtungen für Instandhaltung bzw. Reparatur von KFZ, Waagen, Schuhreparatureinrichtungen	10	0	
Tankanlagen	Tankanlagen	20	0	
Container, Tanks, Sonstige Betriebseinrichtungen	Container, Tanks, Sonstige Betriebseinrichtungen	10	0	
Beschallungs-, Beleuchtungs-, Beregnungs-, Bühnenanlagen, Automaten	Beschallungs-, Beleuchtungs-, Beregnungs-, Bühnenanlagen, Automaten	10	0	
Räucheranlagen (Schlachthof)	Räucheranlagen (Schlachthof)	20	0	
Bade-/Schwimmbecken, Beton, Metall	Bade-/Schwimmbecken, Beton, Metall	30	0	
Bade-/Schwimmbecken, Kunststoff	Bade-/Schwimmbecken, Kunststoff	15	0	
Kopfbedeckung	Kopfbedeckung	5	0	
Spezialbekleidung	Spezialbekleidung	10	0	
Dienstkleidung, Arbeits- und Schutzkleidung, Fußbekleidung und sonstige Bekleidu	Dienstkleidung, Arbeits- und Schutzkleidung, Fußbekleidung und sonstige Bekleidung	3	0	
Spezialausrüstung	Spezialausrüstung	10	0	
Wäsche und Bettzeug	Wäsche und Bettzeug	3	0	
Tiere	Tiere	0	0	
Archive, Sammlungen, Bibliotheken, Schulbücherei	Archive, Sammlungen, Bibliotheken, Schulbücherei	0	0	
Lehrmittel	Lehrmittel	5	0	
Sonstiges Inventar (nicht zuordenbar)	Sonstiges Inventar (nicht zuordenbar)	5	0	



Bezeichnung	Kurztextbezeichnung	Nutzungsdauer nach Anlage 7 der VRV 2015 in Jahren	Nutzungsdauer nach Beschluss des Gemeinderates in Jahren	Datum Gemeinderatsbeschluss
Altstoffsammelzentren	Altstoffsammelzentren	25	0	
Deponiekörper	Deponiekörper	0	0	
Bauliche (techn.)Einrichtungen der Deponie	Bauliche (techn.)Einrichtungen der Deponie	25	0	
Befstigte offene Mietenkompostieranlagen	Befstigte offene Mietenkompostieranlagen	15	0	
Schredder, Siebanlagen, Magnetabschneider, Windsichter, Kompostmietenumsetzer, F	Schredder, Siebanlagen, Magnetabschneider, Windsichter, Kompostmietenumsetzer, Fördertechnik, Presseinrichtungen, Ablufttechnik, Hydraulikanlagen, Kompressoren, Waschanlagen, Hebebühnen, Sickerwasserpumpen, Sickerwasserreinigung	10	0	
Container (Abrol-, Absetz-, und Presscontainer)	Container (Abrol-, Absetz-, und Presscontainer)	8	0	
Abfallsammelbehälter (60l, 90l, 120l, 240l, 770l, 1100l, 2200l, 4400l, etc.)	Abfallsammelbehälter (60l, 90l, 120l, 240l, 770l, 1100l, 2200l, 4400l, etc.)	8	0	
Befristete dingliche Rechte	Befristete dingliche Rechte	0	0	
Unbefristete dingliche Rechte	Unbefristete dingliche Rechte	0	0	
Lizenzen (ausgenommen Software-Lizenzen)	Lizenzen (ausgenommen Software-Lizenzen)	0	0	
Software (aus Kauf oder Lizenz)	Software (aus Kauf oder Lizenz)	0	0	
Beteiligungen	Beteiligungen	0	0	
Gebäude u. Bauten in Bau	Gebäude u. Bauten in Bau	0	0	
Grundstücke in Beschaffung	Grundstücke in Beschaffung	0	0	
Technische Anlagen in Bau	Technische Anlagen in Bau	0	0	
sonstige Anlagen in Bau	sonstige Anlagen in Bau	0	0	
SOPO Bund, Bundesfonds/Kammern	SOPO Bund, Bundesfonds/Kammern	0	0	
SOPO Länder, Landesfonds/Kammern	SOPO Länder, Landesfonds/Kammern	0	0	
SOPO Bedarfszuweisungen	SOPO Bedarfszuweisungen	0	0	
SOPO Gemeiden, Gemeindeverb./Fonds	SOPO Gemeiden, Gemeindeverb./Fonds	0	0	
SOPO Sozialversicherungsträger	SOPO Sozialversicherungsträger	0	0	
SOPO Sonst. Träger öffentl. Recht	SOPO Sonst. Träger öffentl. Recht	0	0	
SOPO Unternehmungen	SOPO Unternehmungen	0	0	



Bezeichnung	Kurztextbezeichnung	Nutzungsdauer nach Anlage 7 der VRV 2015 in Jahren	Nutzungsdauer nach Beschluss des Gemeinderates in Jahren	Datum Gemeinderatsbeschluss
SOPO Finanzunternehmen	SOPO Finanzunternehmen	0	0	
SOPO Priv. Organ. ohne Erwerbszweck	SOPO Priv. Organ. ohne Erwerbszweck	0	0	
SOPO Private Haushalte	SOPO Private Haushalte	0	0	
SOPO Europäische Union	SOPO Europäische Union	0	0	
SOPO Interessentenbeiträge	SOPO Interessentenbeiträge	0	0	
SOPO Beteiligungen	SOPO Beteiligungen	0	0	
Bäume, Sträucher	Bäume, Sträucher	0	0	
Kanal maschinell/elektrisch	Kanal maschinell/elektrisch	13	0	
Schutzbauten - Massivbauliche Maßnahmen	Schutzbauten - Anlagen, Massivbauliche Maßnahmen	80	0	
Schutzbauten - Ingenieurbiologische Ver-, Holz- u. Stahlwasserbauten	Schutzbauten - Anlagen, Ingenieurbiologische Verbauten, Holzbauten, Stahlwasserbauten	40	0	
Schutzbauten - Steinschlagschutznetze, Elektromaschinelle Ausrüstung	Schutzbauten - Anlagen, Steinschlagschutznetze, Elektromaschinelle Ausrüstung	25	0	





Beilage zum Rechnungsabschluss für das Jahr 2023 (Beträge werden in EURO ausgewiesen)

Erläuterungen

Ansatz Konto	Namentliche Bezeichnung	Betrag Erläuterung
01000	ERTRÄGE/Einzahlungen - Zentralamt	
+301000	Kapitaltransfers von Ländern, Landesfonds und Landeskammern	-10.000,00 Raumordnungsmittel nicht angesucht, da Projekt kostengünstig umgesetzt wurde.
+816100	Kostenbeiträge(Kostenersatz) f.sonstige Verwaltungsleist.	72.299,89 höhere Lohnausgaben, Überstundenauszahlungen, Stundenausmaß wurde erhöht
+829910	Bereitstellung von Mitteln des operativen Haushalts	-44.000,00 Keine Bereitstellung von Mitteln notwendig, da Umbau niedrigere Kosten verursacht hat.
+871000	Kapitaltransfers aus Gemeinde- Bedarfszuweisungsmittel	-10.000,00 Beträge für Voranschlag werden vom Land vorgeschlagen
01000	AUFWENDUNGEN/Auszahlungen - Zentralamt	
-010000	Gebäude und Bauten	-77.984,92 Projekt konnte kostengünstiger umgesetzt werden, Folgekosten noch im Jahr 2024.
-042000	Amts-, Betriebs- und Geschäftsausstattung	-18.170,83 Es wurde noch nicht alles umgesetzt, Folgekosten 2024.
-565000	Mehrleistungsvergütungen	8.746,79 Auszahlung zusätzliche Überstunden
-591000	Dotierung von Rückstellungen für Abfertigungen	14.965,91 Voranschlagswert zu niedrig eingegeben
-728001	Entgelte für sonstige Leistungen, Homepage	14.585,35 Ankauf neue Homepage
-729910	Bereitstellung von Mitteln für den investiven Haushalt	-44.000,00 Umbau Rathaus günstiger - keine Bereitstellung notwendig
01500	AUFWENDUNGEN/Auszahlungen - Pressestelle, Amtsblatt und Öffentlichkeitsarbeit	
-457000	Druckwerke	-8.028,78 Es wurden weniger Gemeindezeitungen erstellt, als angenommen.
03100	AUFWENDUNGEN/Auszahlungen - Amt für Raumordnung und Raumplanung	
-728000	Entgelte für sonstige Leistungen	-19.658,00 Verschiebung Maßnahmen auf 2024
06000	AUFWENDUNGEN/Auszahlungen - Beiträge an Verbände, Vereine oder sonstige Organisationen	
-726000	Mitgliedsbeiträge Gemeindevertreterverband	-12.584,67 Gutschrift für nicht parteizugehörige Funktionäre erhalten.
06200	AUFWENDUNGEN/Auszahlungen - Ehrungen und Auszeichnungen	
-413000	Geschenke für Jubilare	-13.000,00 Verbuchung auf Buchungsstelle 06200.723000
-723000	Geschenke für Jubilare	9.269,69 auf Buchungsstelle 06200.413000 veranschlagt
16300	ERTRÄGE/Einzahlungen - Freiwillige Feuerwehren	
+301000	Kapitaltransfers von Ländern, Landesfonds und Landeskammern	-9.300,00 Hier waren auch die Mittel für Mehrwertsteuerersatz veranschlagt. Diese wurden aber auf Post 871 verbucht.
+871000	Kapitaltransfers aus Gemeinde- Bedarfszuweisungsmittel	10.000,00 BZ Mittel für MTF Bergwerk, Mehrwertsteuerersatz
18000	AUFWENDUNGEN/Auszahlungen - Zivilschutz	
-040000	Fahrzeuge	6.278,40 Anhänger für Notstromaggregat



Beilage zum Rechnungsabschluss für das Jahr 2023 (Beträge werden in EURO ausgewiesen)

Erläuterungen

Ansatz Konto	Namentliche Bezeichnung	Betrag	Erläuterung
21100	ERTRÄGE/Einzahlungen - Volksschulen		
+301000	Kapitaltransfers von Ländern, Landesfonds und Landeskammern	7.093,70	Landesförderung für Erweiterung Tagesbetreuung
+810000	Erträge aus Leistungen - Nachmittagsbetreuung	6.047,00	mehr Kinder in Nachmittagsbetreuung als angenommen
21100	AUFWENDUNGEN/Auszahlungen - Volksschulen		
-042000	Amts-, Betriebs- und Geschäftsausstattung	5.536,11	es wurde eine Rechnung aus dem Jahr 2022 bezahlt, daher Überschreitung im FHH
-614000	Instandhaltung von Gebäuden und Bauten	-6.619,33	Maßnahmen in der veranschlagten Höhe nicht notwendig
-728001	Entgelte für sonstige Leistungen - Nachmittagsbetreuung	17.272,38	Veranschlagung lt. Vertrag, Abrechnung nach tatsächlichem Aufwand plus Ferienbetreuung.
24010	ERTRÄGE/Einzahlungen - Kindergärten		
+829910	Bereitstellung von Mitteln des operativen Haushalts	20.276,02	Mittel aus operativem Haushalt für Projekt Kindergartenzubau Bergwerk
24010	AUFWENDUNGEN/Auszahlungen - Kindergärten		
-061000	Im Bau befindliche Gebäude und Bauten	20.276,02	Planung für Erweiterung Landeskindergarten Bergwerk
-582000	Sonstige Dienstgeberbeiträge zur sozialen Sicherheit	5.729,91	war zu niedrig veranschlagt
-729910	Bereitstellung von Mitteln für den investiven Haushalt	20.276,02	Mittel für Planung Kindergartenzubau Bergwerk
24012	ERTRÄGE/Einzahlungen - Kindergärten		
+810100	Erträge aus Leistungen - Elternbeiträge TBE	-8.641,60	für Eltern ab 9/23 Vormittag gratis, wird vom Land übernommen
+829910	Bereitstellung von Mitteln des operativen Haushalts	42.433,16	Mittel aus operativem Haushalt für Projekt Kindergartenzubau Markt
+861102	NÖ Kinderbetreuungsbeitrag	14.322,00	Vormittagsbeitrag für Nest ab 9/2023 wird vom Land NÖ gefördert, da für Eltern kostenfrei
24012	AUFWENDUNGEN/Auszahlungen - Kindergärten		
-042000	Amts-, Betriebs- und Geschäftsausstattung	6.180,54	Anschaffungen waren bei VA-Planung noch nicht bekannt
-061000	Im Bau befindliche Gebäude und Bauten	42.433,16	Planung für Erweiterung Kindergarten Markt
-650000	Zinsen für Finanzschulden in Euro	12.005,22	Zinserhöhung nach Voranschlagsplanung
-729910	Bereitstellung von Mitteln für den investiven Haushalt	42.433,16	Mittel für Planung Kindergartenzubau Markt
26200	AUFWENDUNGEN/Auszahlungen - Sportplätze		
-728000	Entgelte für sonstige Leistungen	6.048,56	Erhöhtes Spielaufkommen, mehr Jugendmannschaften- mehr Pflegeaufwand
26210	AUFWENDUNGEN/Auszahlungen - Trainingsplatz		
-006000	Sonstige Grundstückseinrichtungen	7.780,18	Ballfangnetz Trainingsplatz
26500	AUFWENDUNGEN/Auszahlungen - Tennisplätze und -hallen		



Beilage zum Rechnungsabschluss für das Jahr 2023 (Beträge werden in EURO ausgewiesen)

Erläuterungen

Ansatz Konto	Namentliche Bezeichnung	Betrag	Erläuterung
-006000	Sonstige Grundstückseinrichtun gen	9.442,80	Zaunanlage bei Tennisplatz
32000	AUFWENDUNGEN/Auszahlungen - Ausbildung in Musik und darstellender Kunst		
-752000	Transfers an Musikschulverband	-13.065,17	Guthaben lt. Rechnungsabschluss 2022
41900	AUFWENDUNGEN/Auszahlungen - Sonstige Einrichtungen und Maßnahmen		
-751100	Sozialhilfeumlage nach der Finanzkraft	28.495,83	dieser Wert wird vom Land vorgegeben
43900	AUFWENDUNGEN/Auszahlungen - Sonstige Einrichtungen und Maßnahmen		
-751000	Kinder- und Jugendhilfe-Umlage	6.253,62	Mehraufwand Kostensteigerung - Einbehaltung vom Land NÖ
46900	AUFWENDUNGEN/Auszahlungen - Sonstige Maßnahmen		
-413000	Geschenke anlässlich Geburten	-5.000,00	Verbuchung auf Buchungsstelle 46900.723000
51200	AUFWENDUNGEN/Auszahlungen - Sonstige medizinische Beratung und Betreuung		
-728000	Gesunde Gemeinde	-17.071,26	weniger Veranstaltungen als geplant
51900	AUFWENDUNGEN/Auszahlungen - Sonstige Einrichtungen und Maßnahmen		
-722000	Rückersätze von Erträgen	16.234,00	Zweckzuschuss für Impfkampagne wurde bei Ertragsanteilen einbehalten, da wir keine größeren Maßnahmen gesetzt haben
61200	ERTRÄGE/Einzahlungen - Gemeindestraßen		
+829910	Bereitstellung von Mitteln des operativen Haushalts	-70.000,00	Keine Mittelbereitstellung für investiven Haushalt, da im operativen Haushalt ca. 82.000 EUR für Instandhaltung benötigt wurden.
+871000	Kapitaltransfers aus Gemeinde- Bedarfszuweisungsmittel	40.000,00	mehr Bedarfszuweisungsmittel bekommen als zugesagt
61200	AUFWENDUNGEN/Auszahlungen - Gemeindestraßen		
-002000	Straßenbauten	84.421,46	Straßenbaumaßnahmen von 2022 haben sich teilweise auf 2023 verschoben
-611000	Instandhaltung von Straßenbauten	31.820,65	Sanierungen im Bereich Straßenentwässerung und Randsteinsanierungen, Gehsteigsetzungen in Berggasse
-729910	Bereitstellung von Mitteln für den investiven Haushalt	-70.000,00	Keine Mittelbereitstellung für investiven Haushalt, da im operativen Haushalt ca. 82.000 EUR für Instandhaltung benötigt wurden.
64000	AUFWENDUNGEN/Auszahlungen - Einrichtungen und Maßnahmen nach der Straßenverkehrsordnung		
-042000	Amts-, Betriebs- und Geschäfts ausstattung	5.160,00	2 Stk. Geschwindigkeitsanzeigen angekauft
81400	AUFWENDUNGEN/Auszahlungen - Straßenreinigung		



Beilage zum Rechnungsabschluss für das Jahr 2023 (Beträge werden in EURO ausgewiesen)

		Erläuterungen	
Ansatz Konto	Namentliche Bezeichnung	Betrag	Erläuterung
-720100	Kostenbeiträge für Verwaltungsleistungen	-6.650,00	milder Winter
-728001	Winterdienst	-15.493,43	milder Winter
81500	ERTRÄGE/Einzahlungen - Park- und Gartenanlagen, Kinderspielplätze		
+829910	Bereitstellung von Mitteln des operativen Haushalts	-30.000,00	keine Mittel bereitgestellt, da Projekt noch nicht begonnen
81500	AUFWENDUNGEN/Auszahlungen - Park- und Gartenanlagen, Kinderspielplätze		
-006000	Sonstige Grundstückseinrichtungen	-50.000,00	Investition hat sich auf 2024 verschoben
-613000	Instandhaltung von sonstigen Grundstückseinrichtungen	-8.128,58	keine Reparaturen bei Spielpätzen notwendig
-720100	Kostenbeiträge für Verwaltungsleistungen	-10.523,62	weniger Aufwand aufgrund Aushilfsarbeiter (Verbuchung auf Post 728000)
-728000	Entgelte für sonstige Leistungen	14.810,97	Honorar für Aushilfsarbeiter
-729910	Bereitstellung von Mitteln für den investiven Haushalt	-30.000,00	keine Mittel notwendig, da Investition auf 2024 verschoben ist
81600	ERTRÄGE/Einzahlungen - Öffentliche Beleuchtung und öffentliche Uhren		
+829003	Versicherungen Schadenersatz	5.614,22	Versicherungsentschädigung für Überspannung Straßenbeleuchtung
81600	AUFWENDUNGEN/Auszahlungen - Öffentliche Beleuchtung und öffentliche Uhren		
-005000	Anlagen zu Straßenbauten, öffentliche Beleuchtung	40.031,00	Erneuerung Straßenbeleuchtung bei 3 neuen Straßenzügen, 25 Stk. Mastverlängerungen
82000	ERTRÄGE/Einzahlungen - Wirtschaftshöfe		
+829910	Bereitstellung von Mitteln des operativen Haushalts	-23.400,00	keine Mittel notwendig, da E-Transporter nicht angekauft wurde
82000	AUFWENDUNGEN/Auszahlungen - Wirtschaftshöfe		
-680000	Planmäßige Abschreibung	7.252,74	höhere Abschreibung bedingt durch Anschaffung Fahrzeuge 2023 (Ford, 2Stapler)
-720100	Kostenbeiträge für Verwaltungsleistungen	6.600,00	Beträge ergeben sich durch Aufzeichnungen Arbeitsberichte
-729910	Bereitstellung von Mitteln für den investiven Haushalt	-23.400,00	keine Mittel notwendig, da E-Transporter nicht angekauft wurde
84000	ERTRÄGE/Einzahlungen - Grundbesitz		
+801000	Veräußerungen von Grundstücken und Grundstückseinrichtungen	-16.500,00	wirkt sich nur im Finanzierungshaushalt aus, da bereits bei EB als offene Forderung, Teilkaufris Wien-Süd Reihenhäuser Am Walaberg
+811000	Miet- und Pachtvertrag - Ackerpacht	5.553,70	ab 1.4.23 neue Verträge, Ackerpacht angehoben
+823000	sonstige Zinserträge	14.436,61	Zinsen für Spareinlagen gestiegen
+829910	Bereitstellung von Mitteln des operativen Haushalts	10.469,39	Mittel für Biotop Schluchtgraben Investitionen haben sich teilweise auf 2023 verschoben
+891000	Sonstige Wertaufholungen / Bestandsvermehrungen am kurzfristigen	28.156,00	Gst.1090/4, EZ 1090 entstanden durch Grundabtausch Füssl
84000	AUFWENDUNGEN/Auszahlungen - Grundbesitz		

**Erläuterungen**

Ansatz Konto	Namentliche Bezeichnung	Betrag	Erläuterung
-006000	Sonstige Grundstückseinrichtungen	-5.000,00	es waren keine Maßnahmen notwendig, nicht genau planbar
-050000	Sonderanlagen	6.014,43	PV-Insulanlage für Biotop Schluchtgraben
-610000	Instandhaltung von Grund und Boden	-17.551,50	veranschlagte Ausgaben wurden teilweise auf Post 613 verbucht
-613000	Instandhaltung von sonstigen Grundstückseinrichtungen	14.260,81	Ausgaben waren bei Post 610 veranschlagt
-640000	Rechts- und Beratungsaufwand	-18.778,44	Ausgaben in diesem Bereich nicht planbar
-698000	Sonstige Wertberichtigungen / Bestandsminderungen am kurzfri	28.156,00	Grundstück 1115/8, EZ 71 wurde größtenteils an Herrn Füssl Franz abgegeben Grundtausch 1:1
-720100	Kostenbeiträge für Verwaltungsleistungen	-9.202,52	nach tatsächlicher Verwendung Bauhof Arbeiter
-728000	Entgelte für sonstige Leistungen	-6.246,35	Ausgaben sind in diesem Bereich nicht genau planbar
-729910	Bereitstellung von Mitteln für den investiven Haushalt	10.469,39	Mittel für Biotop Schluchtgraben - Investitionen auf 2023 verschoben
-795001	Zuweisung an allgemeine Haushaltsrücklagen	10.827,45	Zinsenabschluss - Anstieg der Zinsen
84900	AUFWENDUNGEN/Auszahlungen - Sonstige Liegenschaften		
-611000	Instandhaltung von Straßenbauten	-9.820,48	weniger Straßeninstandhaltung im Erholungsgebiet notwendig
-613000	Instandhaltung von sonstigen Grundstückseinrichtungen	-8.567,62	Ausgaben in diesem Bereich nicht planbar
-728000	Entgelte für sonstige Leistungen	-13.421,25	weniger Beauftragungen Sicherheitsdienst Fassecc
-728001	Entgelte f.so.Leist. Maschinenringarbeiter	-10.139,43	Aushilfsarbeiter im Bereich Rabatte 2023 tätig - Verbuchung Ansatz 815
85000	ERTRÄGE/Einzahlungen - Betriebe der Wasserversorgung		
+307000	Wasseranschlussabgabe	18.419,72	Mehreinnahmen durch Neuanschlüsse Wasser
+829910	Bereitstellung von Mitteln des operativen Haushalts	29.096,36	Wasseranschlussgebühren im operativen Bereich gebucht, diese wurden zur Investition Wasserversorgung zugeführt
85000	AUFWENDUNGEN/Auszahlungen - Betriebe der Wasserversorgung		
-004000	Wasser- und Abwasserbauten und -anlagen	42.867,66	div.Wasserschleibertauscharbeiten und Hausanschlüsse
-070000	Aktivierungsfähige Rechte (immaterielle Vermögenswerte)	5.654,42	Resthonorar für Leitungskataster
-346100	Investitionsdarlehen von Finanzunternehmen	7.966,40	Darl.Nr. 45 Bank Austria mit Fälligkeit 31.12.2022 wurde erst 2023 eingezogen
-413000	Wasserankauf	33.490,16	lt. RA 22 110.639,96, daher diese Veranschlagung, Anfang 2023 aber eine massive Nachzahlung der Abrechnung Zeitraum 1-12/22 (leider ist das nicht jahresrein), daher auch höhere Vorauszahlungen
-610000	Instandhaltung von Grund und Boden	8.060,70	Steinschlichtung bei Hochbehälter
-720100	Kostenbeiträge für Verwaltungsleistungen	27.576,68	diese Beträge ergeben sich aus der tatsächlichen Verwendung der Arbeiter und den Ausgaben bei Gemeindeamt und Bauhof
-729910	Bereitstellung von Mitteln für den investiven Haushalt	29.096,36	Wasseranschlussabgaben wurden im operativen Bereich gebucht - diesen wurden zu der Investition zugeführt
85100	ERTRÄGE/Einzahlungen - Betriebe der Abwasserbeseitigung		
+307000	Kanaleinmündungsabgabe	12.340,77	Mehreinnahmen Kanaleinmündungsabgaben (Ergänzungsabgaben)



Beilage zum Rechnungsabschluss für das Jahr 2023 (Beträge werden in EURO ausgewiesen)

Erläuterungen

Ansatz Konto	Namentliche Bezeichnung	Betrag	Erläuterung
+829910	Bereitstellung von Mitteln des operativen Haushalts	31.156,58	Kanaleinmündungsabgaben im operativen Bereich gebucht, diese wurden zur Investition Wasserversorgung zugeführt
85100	AUFWENDUNGEN/Auszahlungen - Betriebe der Abwasserbeseitigung		
-004000	Wasser- und Abwasserbauten und -anlagen	28.627,16	5 Hausanschlüsse
-070000	Aktivierungsfähige Rechte (immaterielle Vermögenswerte)	11.805,50	Resthonorar für Leitungskataster
-346100	Investitionsdarlehen von Finanzunternehmen	30.327,74	Darl.Nr. 14 und 30 Bank Austria mit Fälligkeit 31.12.2022 wurden erst 2023 eingezogen
-720100	Kostenbeiträge für Verwaltungsleistungen	15.249,07	diese Beträge ergeben sich aus der tatsächlichen Verwendung der Arbeiter und den Ausgaben bei Gemeindeamt und Bauhof
-729910	Bereitstellung von Mitteln für den investiven Haushalt	31.156,58	Kanaleinmündungsabgaben wurden im operativen Bereich gebucht - diesen wurden zu der Investition zugeführt
85200	ERTRÄGE/Einzahlungen - Betriebe der Müllbeseitigung		
+816001	Altpapiererlöse	-5.082,72	Erlöse für Altpapier sehr gering geworden, da ein hoher Anteil an Verpackungsmaterial
85200	AUFWENDUNGEN/Auszahlungen - Betriebe der Müllbeseitigung		
-720100	Kostenbeiträge für Verwaltungsleistungen	15.443,91	diese Beträge ergeben sich aus der tatsächlichen Verwendung der Arbeiter und den Ausgaben bei Gemeindeamt und Bauhof
-728100	Müllbeseitigung	-23.286,48	im VA 23 wurde die geplante Erhöhung durch die WNSKS berücksichtigt, diese wurde dann aber nicht umgesetzt
-728101	Altpapierabfuhr	-5.478,43	im VA 23 wurde die geplante Erhöhung durch die WNSKS berücksichtigt, diese wurde dann aber nicht umgesetzt
-728103	Grünschnittentsorgung	-11.324,90	Ausgaben nicht genau planbar
85300	ERTRÄGE/Einzahlungen - Betriebe für die Errichtung und Verwaltung von Wohn- und Geschäftsgebäuden		
+894031	Entnahme von RL Spg. 17	-8.300,00	lt. Einnahmen-Ausgabenrechnung Rücklagenentnahme nicht notwendig, da wenig Instandhaltungen angefallen
+894041	Entnahmen RL Spg. 20	65.281,30	Rücklage wurde aufgelöst, da dieses Grundstück verkauft wurde
85300	AUFWENDUNGEN/Auszahlungen - Betriebe für die Errichtung und Verwaltung von Wohn- und Geschäftsgebäuden		
-042000	Amts-, Betriebs- und Geschäftsausstattung	-15.000,00	kein Tausch von Thermen notwendig
-346101	Investitionsdarlehen von Finanzunternehmen-Wohnbauförderung	22.343,75	Sockelsanierungsdarlehen für Sportplatzgasse 20 wurde zur Gänze ausbezahlt, da Grundstück verkauft wurde.
-614000	Instandhaltung von Gebäuden und Bauten	6.086,89	Fassadenreinigung Spg. 3 u. 4
-720100	Kostenbeiträge für Verwaltungsleistungen	22.052,79	diese Beträge ergeben sich aus der tatsächlichen Verwendung der Arbeiter und den Ausgaben bei Gemeindeamt und Bauhof
85330	AUFWENDUNGEN/Auszahlungen - Betriebe für die Errichtung und Verwaltung von Wohn- und Geschäftsgebäuden		



Beilage zum Rechnungsabschluss für das Jahr 2023 (Beträge werden in EURO ausgewiesen)

Erläuterungen

Ansatz Konto	Namentliche Bezeichnung	Betrag	Erläuterung
-042000	Amts-, Betriebs- und Geschäfts ausstattung	-15.000,00	es war kein Thermentausch notwendig
-614000	Instandhaltung von Gebäuden und Bauten	-5.332,18	keine Instandhaltungen angefallen
-794001	Zuweisung an RL Hauptplatz 1	43.068,12	Zuführung möglich, da keine Instandhaltungen angefallen
87000	ERTRÄGE/Einzahlungen - Elektrizitätsversorgung		
+811000	Miet- und Pachtertrag	50.775,00	Pacht von Wien-Energie für Fläche für PV-Freiflächenanlage
+829910	Bereitstellung von Mitteln des operativen Haushalts	65.234,45	Mittel für Investition PV-Freiflächenanlage
87000	AUFWENDUNGEN/Auszahlungen - Elektrizitätsversorgung		
-062000	Im Bau befindliche technische Anlagen/Fahrzeuge/Maschinen	62.391,45	Projekt PV-Freiflächenanlage Auf der Kipp
-729910	Bereitstellung von Mitteln für den investiven Haushalt	65.234,45	Mittel für Investition PV-Freiflächenanlage
87001	AUFWENDUNGEN/Auszahlungen - Elektrizitätsversorgung		
-600000	Energiebezüge	6.337,39	war bei Ansatz 5220 veranschlagt, 2023 für 2 Jahre Abrechnung bekommen
90000	AUFWENDUNGEN/Auszahlungen - Gesonderte Verwaltung		
-640000	Rechts- und Beratungsaufwand	-8.002,00	diese Ausgaben sind nicht planbar
91000	ERTRÄGE/Einzahlungen - Geldverkehr		
+823000	sonstige Zinserträge	11.397,22	Zinsen für Spareinlagen gestiegen - Zahlwegsparcbuch
91200	ERTRÄGE/Einzahlungen - Rücklagen (soweit nicht aufteilbar)		
+823000	sonstige Zinserträge	11.283,16	Zinsen für Spareinlagen gestiegen -Allgemeine Haushaltsrücklage
+895001	Entnahmen von allgemeinen Haushaltsrücklagen	-200.000,00	diese RL-Entnahme war nicht notwendig
91200	AUFWENDUNGEN/Auszahlungen - Rücklagen (soweit nicht aufteilbar)		
-795001	Zuweisung an allgemeine Haushaltsrücklagen	51.524,92	Zuführung möglich, da Rücklage für Sportplatzgasse aufgelöst wurde, da dieses Grundstück verkauft wurde
92000	ERTRÄGE/Einzahlungen - Ausschließliche Gemeindeabgaben		
+833000	Kommunalsteuer	7.654,33	neue Betriebe dazu gekommen
+850000	AufschlieÙungsbeiträge	-10.144,35	diese Einnahmen sind nicht planbar
92100	ERTRÄGE/Einzahlungen - Zwischen Ländern und Gemeinden geteilte Abgaben		
+861000	Transfers von Ländern, Landesfonds und Landeskammern	11.750,04	Zuschlag Bundesautomaten U VLT-Abg. Wurde mit Ertragsanteilen überwiesen
94000	ERTRÄGE/Einzahlungen - Bedarfszuweisungen		



Beilage zum Rechnungsabschluss für das Jahr 2023 (Beträge werden in EURO ausgewiesen)

Erläuterungen

Ansatz Konto	Namentliche Bezeichnung	Betrag	Erläuterung
+860000	Transfers von Bund, Bundesfond s und Bundeskammern	16.234,00	BZ des Bundes gem. § 6 Abs. 1 KIG 2023
+871100	BZ II - Härteausgleich Bedarfszuweisungsmittel	18.862,43	BZ II Entlastungspaket
94100	ERTRÄGE/Einzahlungen - Sonstige Finanzausweisungen nach dem FAG		
+860000	Transfers von Bund, Bundesfonds und Bundeskammern	-9.316,00	auf diese Einnahmen haben wir keinen Einfluss, werden vom Land überwiesen