



RECHNUNGSABSCHLUSS

für das Haushaltsjahr 2022

Ortsgemeinde ZILLINGDORF

Politischer Bezirk: Wr. Neustadt



Inhaltsverzeichnis

| | |
|--|----------|
| Vorbericht | 1 |
| Gesamthaushalt | |
| Anlage 1a - Ergebnishaushalt | 13 |
| Anlage 1b - Finanzierungshaushalt | 15 |
| Anlage 1c - Vermögenshaushalt | 17 |
| Bereichsbudgets | |
| Bereichsbudget 0 - Vertretungskörper und allgemeine Verwaltung | 21 |
| Bereichsbudget 1 - Öffentliche Ordnung und Sicherheit | 27 |
| Bereichsbudget 2 - Unterricht, Erziehung, Sport und Wissenschaft | 33 |
| Bereichsbudget 3 - Kunst, Kultur und Kultus | 39 |
| Bereichsbudget 4 - Soziale Wohlfahrt und Wohnbauförderung | 45 |
| Bereichsbudget 5 - Gesundheit | 51 |
| Bereichsbudget 6 - Straßen- und Wasserbau, Verkehr | 57 |
| Bereichsbudget 7 - Wirtschaftsförderung | 63 |
| Bereichsbudget 8 - Dienstleistungen | 69 |
| Bereichsbudget 9 - Finanzwirtschaft | 75 |
| Detailnachweis | |
| Gruppe 0 - Vertretungskörper und allgemeine Verwaltung | 81 |
| Gruppe 1 - Öffentliche Ordnung und Sicherheit | 101 |
| Gruppe 2 - Unterricht, Erziehung, Sport und Wissenschaft | 111 |
| Gruppe 3 - Kunst, Kultur und Kultus | 133 |
| Gruppe 4 - Soziale Wohlfahrt und Wohnbauförderung | 141 |
| Gruppe 5 - Gesundheit | 147 |
| Gruppe 6 - Straßen- und Wasserbau, Verkehr | 157 |
| Gruppe 7 - Wirtschaftsförderung | 163 |



| | |
|--|-----|
| Gruppe 8 - Dienstleistungen | 165 |
| Gruppe 9 - Finanzwirtschaft | 193 |
| Anlagen | |
| Anlage 1d - Nettovermögensveränderungsrechnung | 207 |
| Anlage 4 - Personaldaten Gemeinden iSd ÖStP | 209 |
| Anlage 5b - Rechnungsquerschnitt (Original nach VRV) | 211 |
| Anlage 5b - Rechnungsquerschnitt (Überarbeitet von VRV Komitee) | 215 |
| Anlage 6a - Nachweis über Transferzahlungen | 217 |
| Anlage 6b - Nachweis der Haushaltsrücklagen und Zahlungsmittelreserven | 219 |
| Anlage 6c - Einzelnachweis über Finanzschulden und Schuldendienst gem. § 32 Abs. 1 und 2 | 221 |
| Anlage 6d - Einzelnachweis über Finanzschulden | 225 |
| Anlage 6f - Nachweis über haushaltsinterne Vergütungen | 227 |
| Anlage 6g - Anlagenspiegel | 229 |
| Anlage 6h - Liste der nicht bewerteten Kulturgüter | 231 |
| Anlage 6i - Leasingsspiegel - Finanzierungsleasing | 233 |
| Anlage 6i - Leasingsspiegel - Operating Leasing | 235 |
| Anlage 6j - Nachweis über unmittelbare Beteiligung der Gebietskörperschaft | 237 |
| Anlage 6k - Nachweis über mittelbare Beteiligung der Gebietskörperschaft | 239 |
| Anlage 6l - Nachweis über verwaltete Einrichtungen | 241 |
| Anlage 6m - Nachweis über aktive Finanzinstrumente | 243 |
| Anlage 6n - Einzelnachweis über aktive Finanzinstrumente | 245 |
| Anlage 6o - Nachweis über derivative Finanzinstrumente ohne Grundgeschäft | 247 |
| Anlage 6p - Einzelnachweis über Risiken von Finanzinstrumenten | 249 |
| Anlage 6q - Rückstellungsspiegel | 251 |
| Anlage 6r - Haftungsnachweis | 253 |
| Anlage 6s - Anzahl der Ruhe- und Versorgungsgenussempfänger | 255 |
| Anlage 6t - Einzelnachweis über die nicht voranschlagswirksame Gebarung | 257 |
| Nachweis über die Investitionstätigkeit | 259 |
| Gesamtdarstellung mehrjährige investive Einzelvorhaben | 263 |

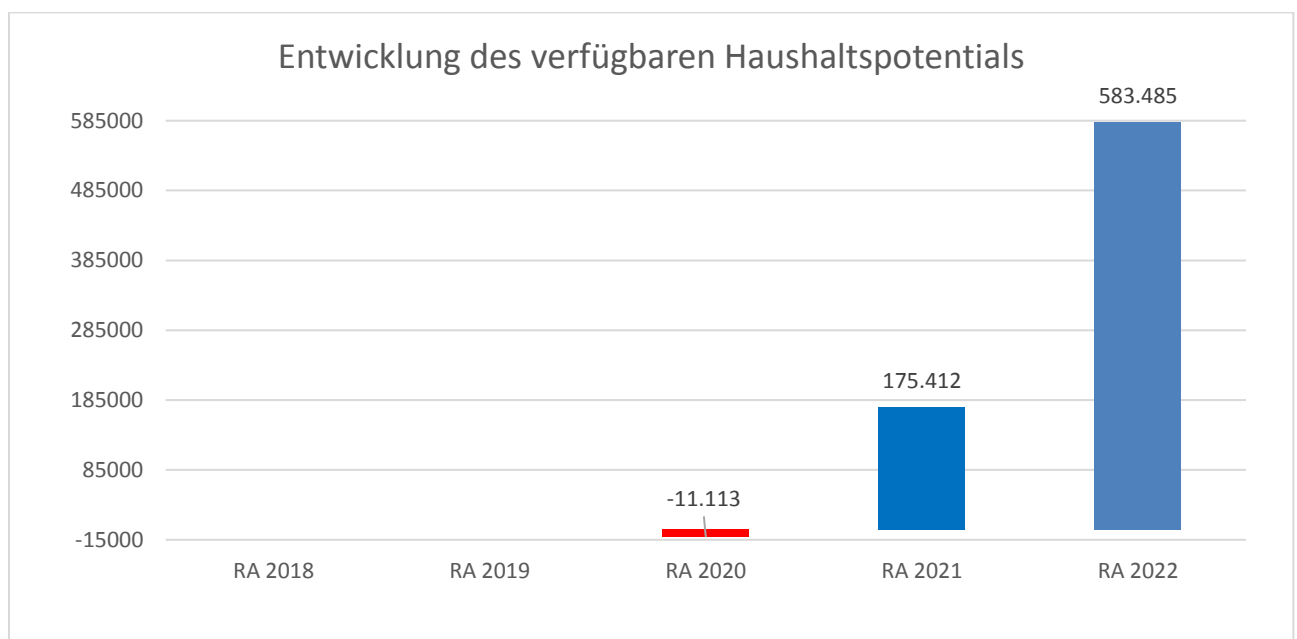


| | |
|--|------------|
| Erweiterter Investitionsnachweis | 267 |
| Nachweis der liquiden Mittel und Kassenkredite | 281 |
| Nachweis der kurz- und langfristigen Forderungen/Verbindlichkeiten | 283 |
| Nachweis innere Darlehen | 289 |
| Beilage Haushaltspotential | 291 |
| Erweiterte Nutzungsdauertabelle | 295 |
| Erläuterungen zu Voranschlagsstellen | 303 |



Vorbericht zum Rechnungsabschluss 2022 gemäß § 3 der NÖ Gemeindehaushaltsverordnung (NÖ GHVO)

Entwicklung des kumulierten Haushaltspotentials



Erläuterung:

Das Haushaltspotential hat seine Grundlage in § 67 Z. 11 der NÖ Gemeindeordnung 1973 (NÖ GO 1973) und war erstmals im Haushaltsjahr 2020 auszuweisen. Die Angaben zu den Vorjahren entfallen daher.

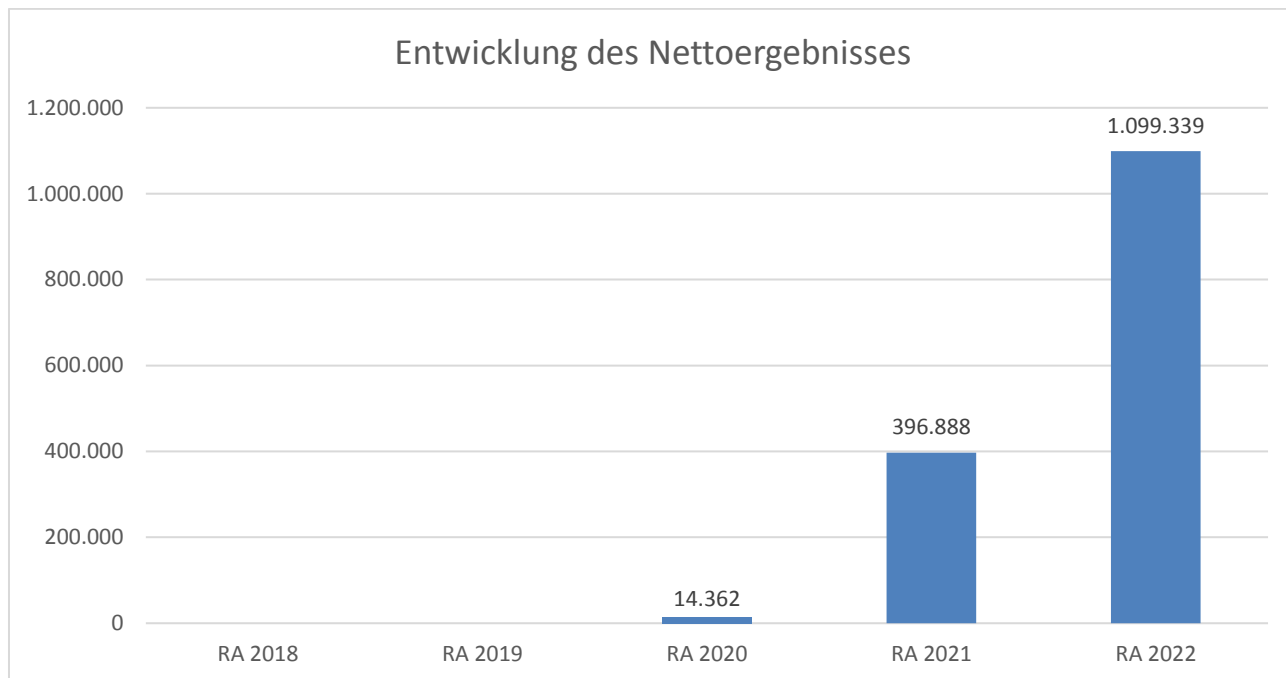
Haushaltspotential: Differenz der wiederkehrenden Mittelaufbringungen abzüglich der wiederkehrenden Mittelverwendungen unter Berücksichtigung der entsprechenden Forderungen und Verbindlichkeiten.

Das Haushaltspotenzial ist eine wichtige Kenngröße und gibt die aktuelle Leistungsfähigkeit der Gemeinde wieder. Das schafft Vergleichbarkeit mit der bisherigen Rechtslage, aus der Überschüsse und Abgänge abzuleiten waren und dient der Transparenz.

Ein positives Haushaltspotenzial ist ein Indikator dafür, dass die Marktgemeinde Zillingdorf die geplanten Investitionen zu einem großen Anteil aus eigener Kraft bewältigen kann.



Entwicklung des kumulierten Nettoergebnisses



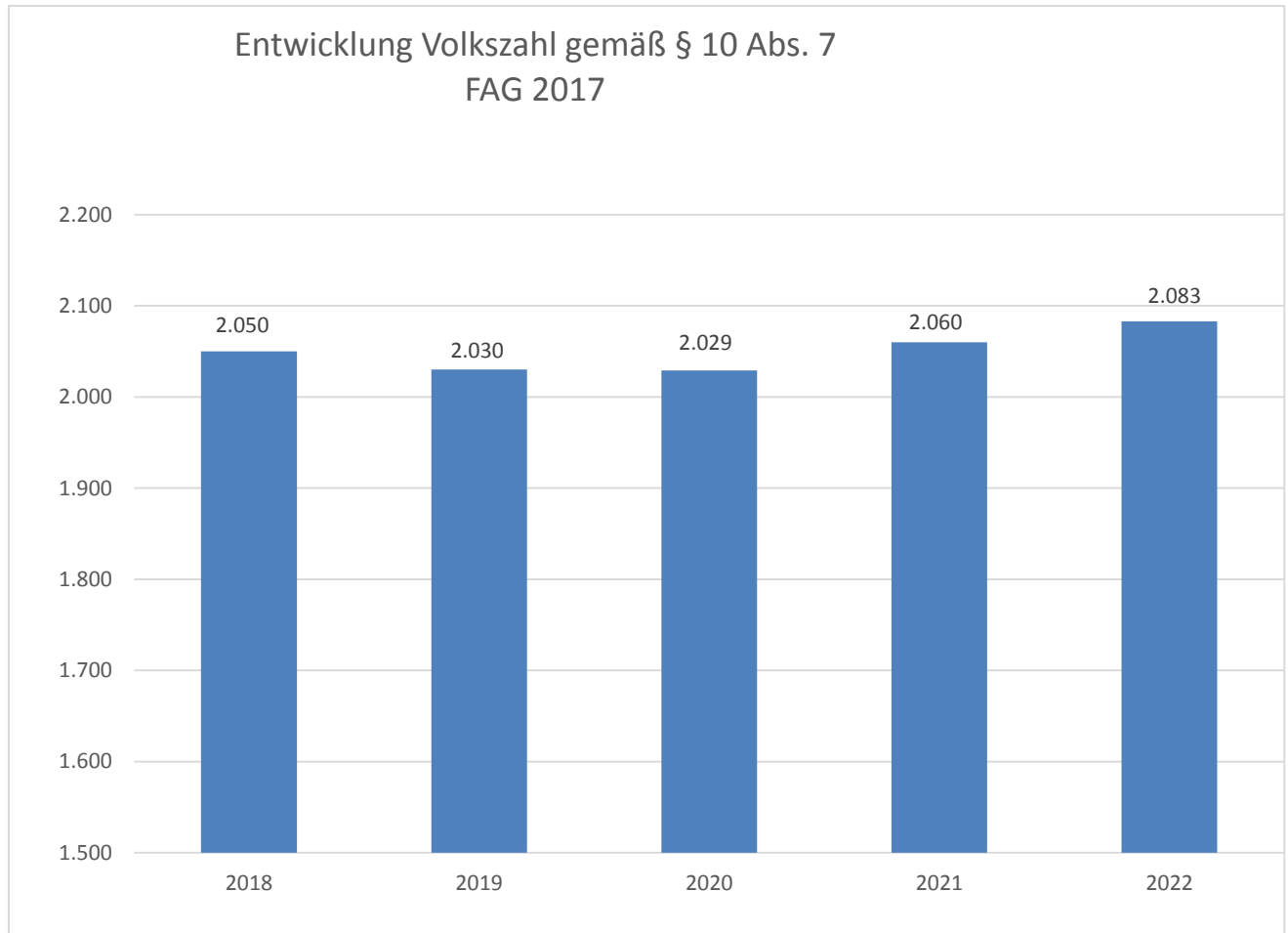
Erläuterung:

Beim Nettoergebnis handelt es sich um das Ergebnis des Ergebnishaushaltes und war erstmals für das Haushaltsjahr 2020 auszuweisen. Die Angaben zu den Vorjahren entfallen daher.

Ein positives Nettoergebnis bedeutet, dass die Erträge voraussichtlich ausreichend sein werden, die Aufwendungen für die kommunalen Leistungen (inklusive des Werteverzehrs des Anlagevermögens in Form der Abschreibungen) abzudecken.

Ein negatives Nettoergebnis heißt, dass dies nicht zur Gänze (in der Höhe des negativen Wertes) möglich ist.

Entwicklung der Volkszahl gemäß § 10 Abs. 7 FAG 2017, BGBl. I Nr. 116/2016 in der Fassung BGBl. I Nr. 106/2018



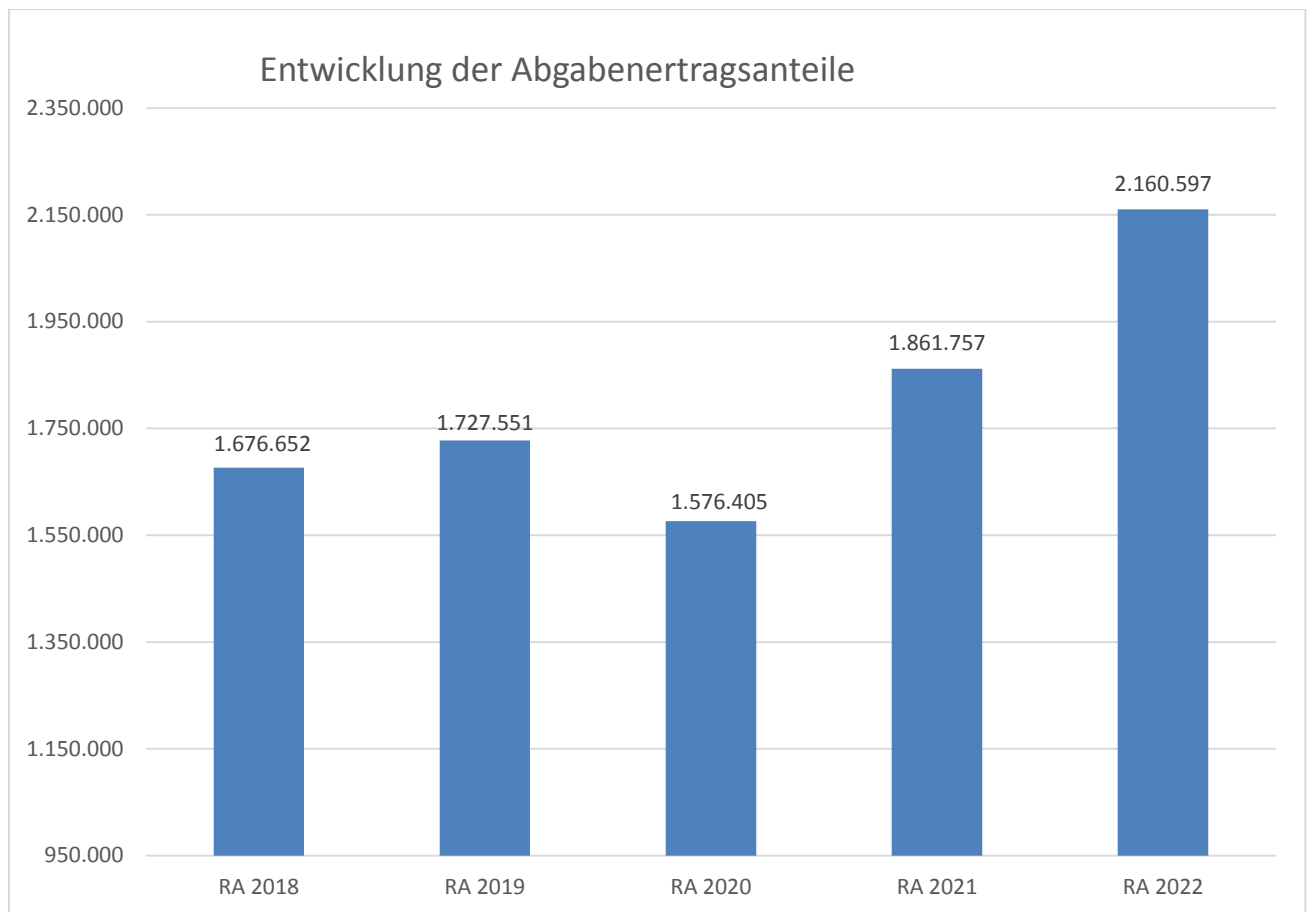
Erläuterung:

Die Volkszahl gemäß § 10 Abs. 7 FAG 2017 wird jährlich von der Bundesanstalt Statistik Austria zum Stichtag 31. Oktober festgestellt und wirkt mit dem Beginn des übernächsten Kalenderjahres. Sie dient für die Berechnung der Abgabenertragsanteile und darf nicht automatisch mit der Volkszahl für die Berechnung der Gemeinderatsmandate verwechselt werden.

Eine Erhöhung bzw. Verminderung der Volkszahl (jährlich) ist ein wesentlicher Indikator für die Berechnung der Abgabenertragsanteile.



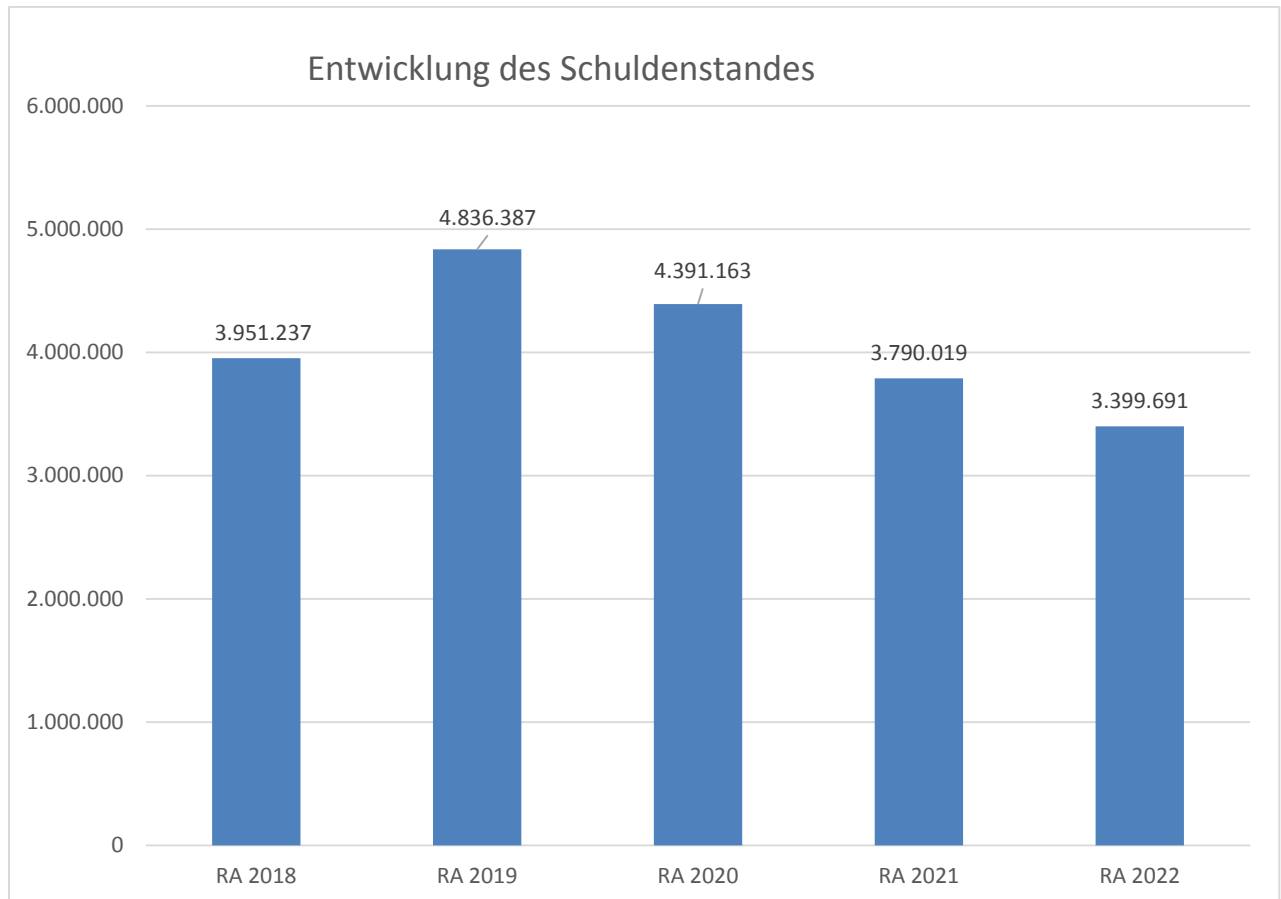
Entwicklung der Abgabenertragsanteile



Erläuterung:

Die Gebietskörperschaften (Bund, Länder und Gemeinden) erhalten auf Basis des aktuellen Finanzausgleichs aus den gemeinschaftlichen Bundesabgaben (z.B. Umsatzsteuer, Körperschaftssteuer, Lohnsteuer, Versicherungssteuer, Mineralölsteuer, Normverbrauchsabgabe, Tabaksteuer udgl.) entsprechende Anteile. Im Bereich der Gemeinden spielen dabei die Volkszahl und der abgestufte Bevölkerungsschlüssel eine besondere Rolle. Die sogenannten „Abgabenertragsanteile“ bilden in den meisten Gemeinden die wichtigste Einnahmequelle.

Entwicklung des Schuldenstandes



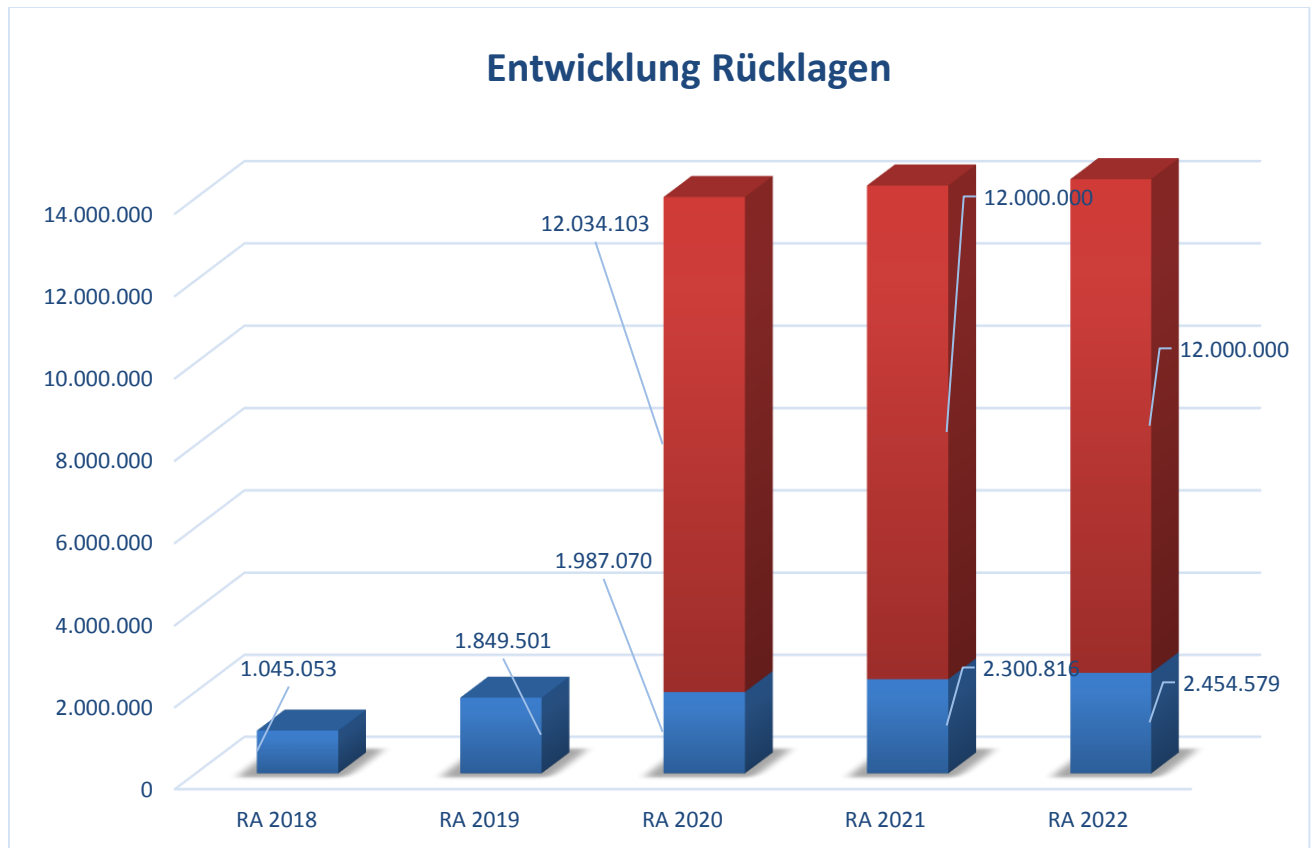
Erläuterung:

Die Entwicklung des Schuldenstandes zeigt auf, inwieweit der Schuldenstand über die Jahre erhöht oder reduziert wird.

Trotz wirtschaftlich sehr herausfordernder Entwicklungen im Jahr 2022 konnten wir unseren Gesamtschuldenstand wieder reduzieren.



Entwicklung der Rücklagen mit und ohne Zahlungsmittelreserve



Erläuterung:

Die Entwicklung der Rücklagen zeigt an, inwieweit Rücklagen vorhanden sind und ob Rücklagen aufgebaut bzw. aufgebraucht werden.

Die Erhöhung der Rücklagen mit Zahlungsmittelreserve (Sparkonten) hat maßgeblich mit dem Grundstücksverkauf zwischen Walaberg und An der Kipp an die Genossenschaft Arthur Krupp zu tun. Auf diesem Grundstück werden 28 Wohneinheiten errichtet.

Bei den Rücklagen in Höhe von gesamt € 12.000.000,- handelt es sich um Rücklagen ohne Zahlungsmittelreserve:

Eröffnungsrücklage in Höhe von € 12.000.000

Entwicklung der Leasingverpflichtungen

Erläuterung:

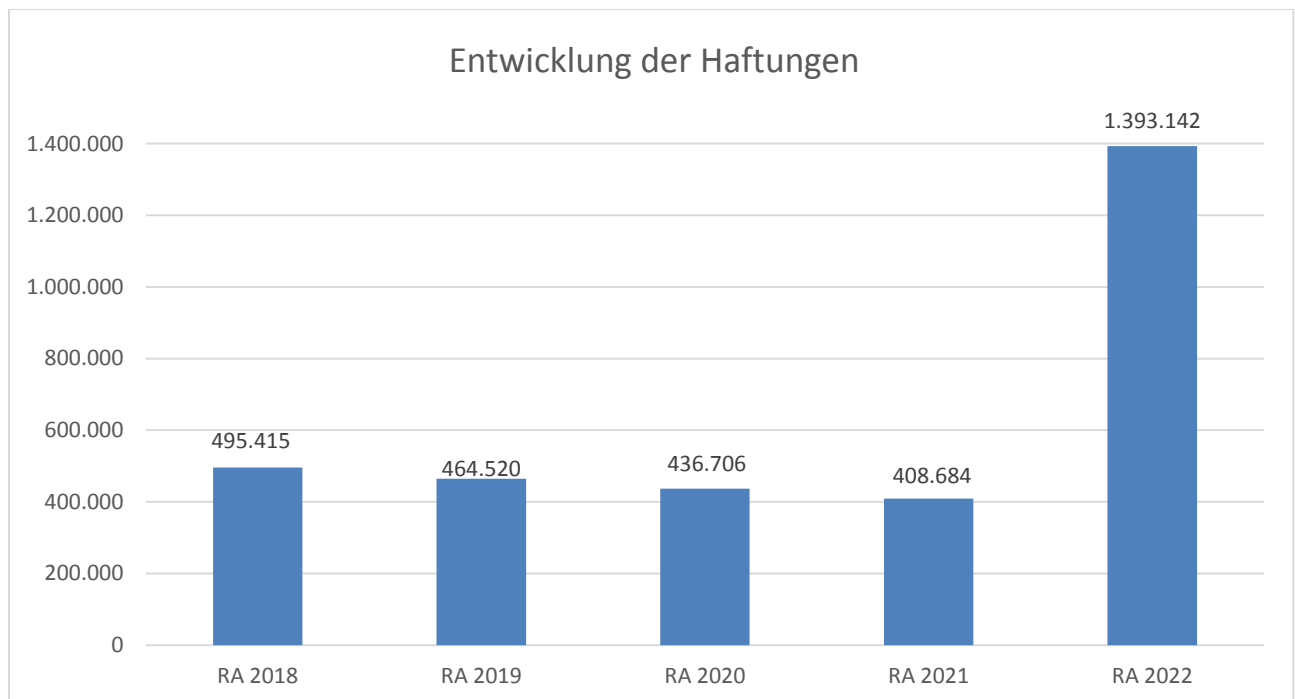
Bei den Leasingverpflichtungen handelt es sich nicht um Finanzschulden (z.B. Darlehen), sondern um Verwaltungsschulden. Unabhängig davon stellen Leasingverbindlichkeiten Leistungsverpflichtungen für die Gemeinden dar und sind daher bei einer allfälligen Finanzlagenberechnung entsprechend zu berücksichtigen.

Die Leasingverpflichtungen sind mit Beginn des Jahres 2020 in einer eigenen Anlage gemäß VRV 2015 festzuhalten.

Seitens der Marktgemeinde Zillingdorf werden keine Projekte durch Leasing finanziert.



Entwicklung der Haftungen



Erläuterung:

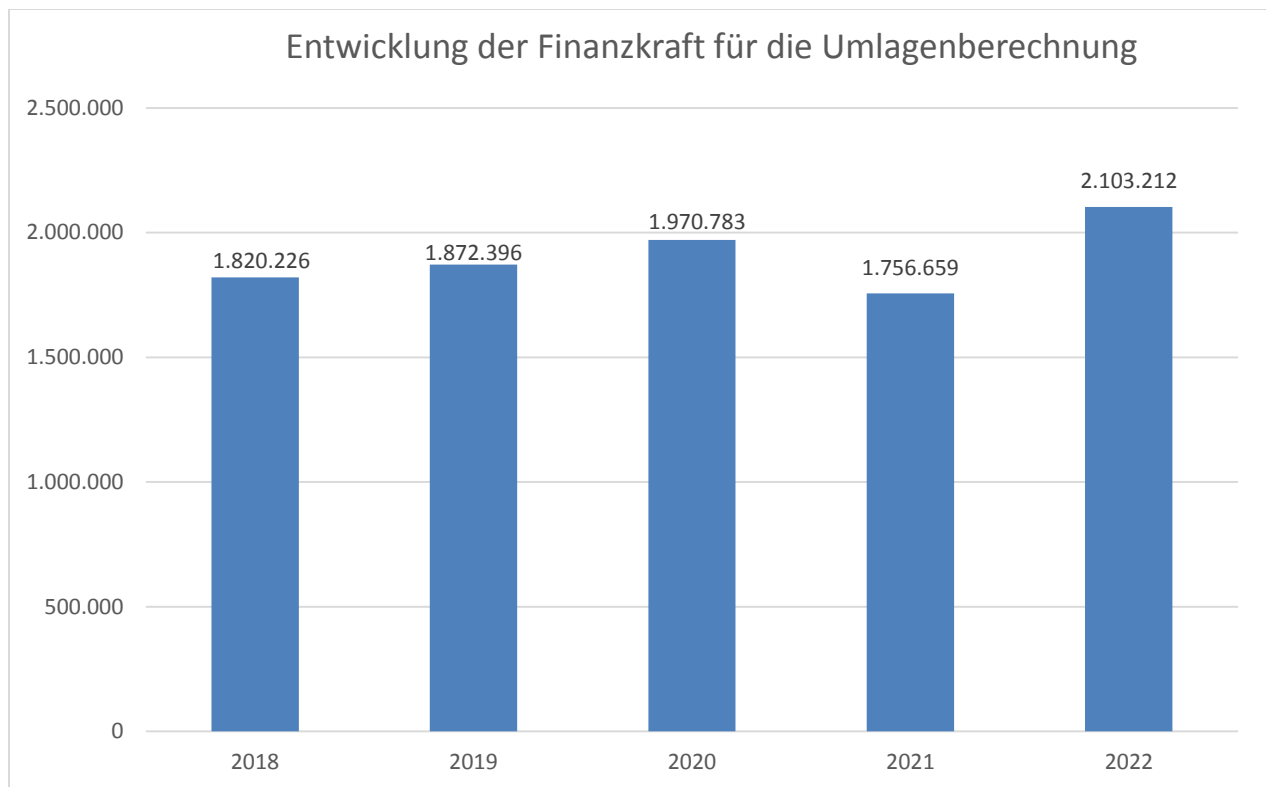
Eine Gemeinde darf Bürgschaften und sonstige Haftungen nur übernehmen, wenn hierfür ein besonderes Interesse der Gemeinde gegeben ist, der Schuldner nachweist, dass eine ordnungsgemäße Verzinsung und Tilgung gesichert ist, die Haftungen befristet sind, der Betrag, für den haftet wird, ziffernmäßig bestimmt ist und die Gemeinde den daraus folgenden Zahlungsverpflichtungen nachkommen kann (vgl. § 78 Abs. 1 NÖ Gemeindeordnung 1973).

Folgende Haftungen wurden übernommen:

Wasserverband Neufelder Seengebiet – 3 Haftungen (Abwasserbeseitigung)

Neue Mittelschulgemeinde Ebenfurth – 1 Haftung (Schulum- und Zubau)

Entwicklung der Finanzkraft für die Umlagenberechnung



Erläuterung:

Die Finanzkraft einer Gemeinde wird aus den

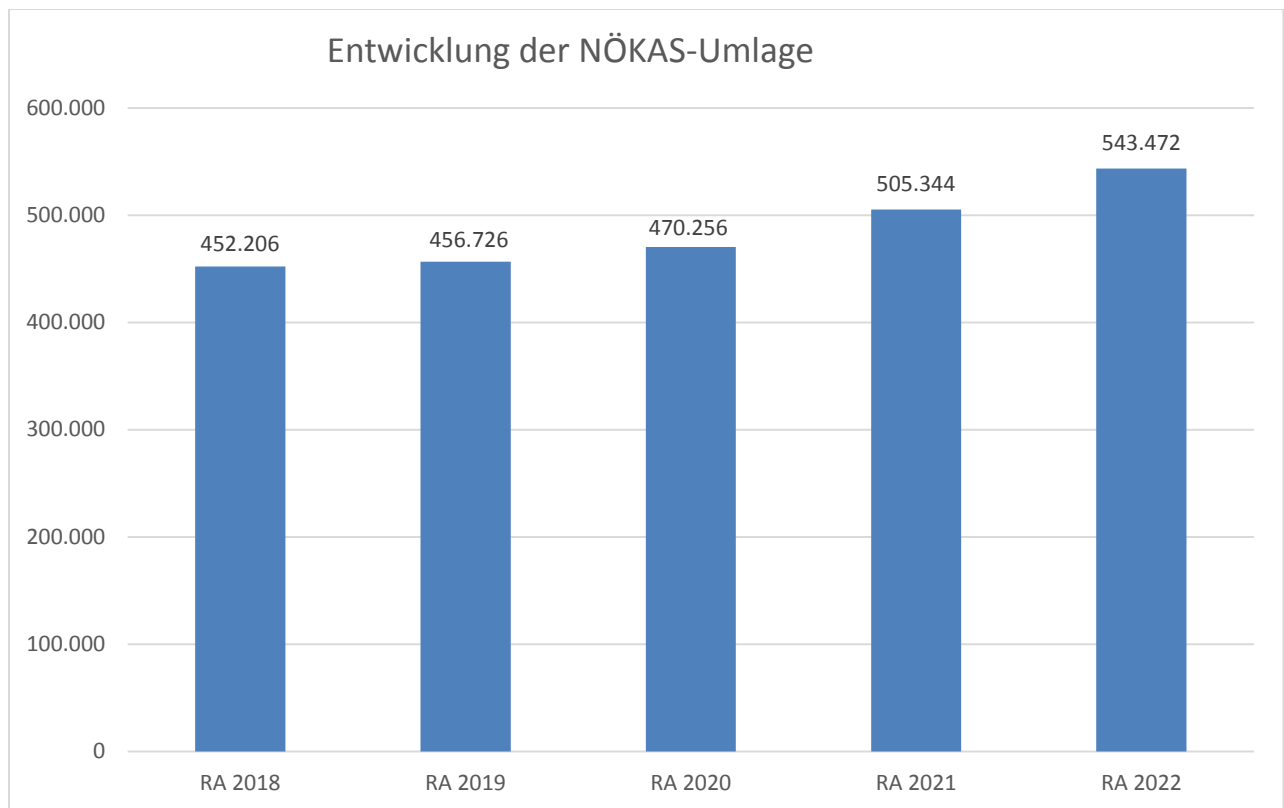
- Erträgen der ausschließlichen Gemeindeabgaben ohne die Gebühren für die Benützung von Gemeindevorrichtungen und -anlagen und ohne die Interessentenbeiträge von Grundstückseigentümern und Anrainern und
- Ertragsanteilen an den gemeinschaftlichen Bundesabgaben ohne Spielbankenabgabe

ermittelt.

Basis für die Ermittlung der Finanzkraft sind die tatsächlichen Beträge aufgrund der Rechnungsabschlüsse.

Die Darstellung der Entwicklung der Finanzkraft für die Umlagenberechnung hat insbesondere auf die Beitragsleistung der Gemeinden zum NÖ Krankenanstaltensprengel (NÖKAS) und zur Sozialumlage Auswirkungen. Eine Erhöhung oder Reduktion/Verminderung der Finanzkraft wirkt sich unmittelbar auf die Beitragsleistung aus.

Entwicklung der NÖKAS-Umlage



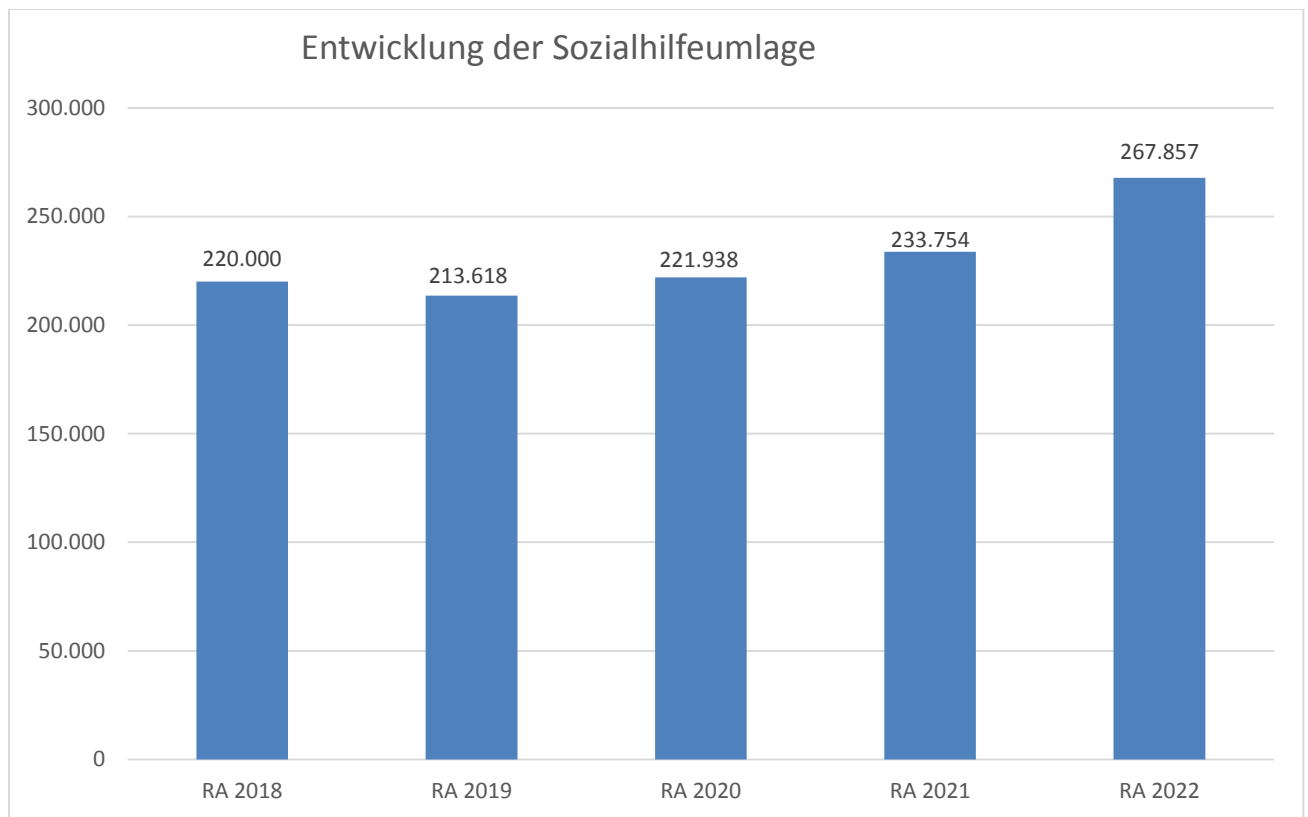
Erläuterung:

Das Landesgebiet ist Beitragsbezirk und Krankenanstaltensprengel für alle öffentlichen Krankenanstalten in Niederösterreich. Beitragsbezirk und Krankenanstaltensprengel sind ein Gemeindeverband. Dem Gemeindeverband gehören alle Gemeinden Niederösterreichs an. Der Gemeindeverband ist juristische Person, er hat seinen Sitz am Sitz der Landesregierung und trägt die Bezeichnung "NÖ Krankenanstaltensprengel" (§ 61 Abs. 1 NÖ Krankenanstaltengesetz - NÖ KAG).

Die Gemeinden haben an den NÖ Krankenanstaltensprengel monatliche Beiträge zu leisten. Berechnungsgrundlage bilden dabei die Volkszahl und die Finanzkraft der Gemeinden. Steigerungen bei der Volkszahl und bei der Finanzkraft führen daher zu höheren Beitragsleistungen bei den Gemeinden.

Diese monatlichen Beiträge werden von den der Gemeinde gebührenden monatlichen Vorschüsse auf die Ertragsanteile an den gemeinschaftlichen Bundesabgaben einbehalten.

Entwicklung der Sozialhilfeumlage



Erläuterung:

Die Gemeinden haben jährlich einen Beitrag zu den vom Land zu tragenden Kosten der Sozialhilfe, die nicht durch Kostenbeitrags- und Ersatzleistungen oder durch sonstige für Zwecke der Sozialhilfe bestimmte Zuschüsse gedeckt sind, in der Höhe von 50 % an das Land zu entrichten (§ 44 NÖ Sozialhilfe-Ausführungsgesetz – NÖ SAG).

Die Leistungen für die Sozialhilfe-Umlage werden von der Landesregierung auf die einzelnen Gemeinden nach ihrer Finanzkraft (Finanzkraft für die Umlagenberechnung) aufgeteilt.

Diese monatlichen Beiträge werden von den der Gemeinde gebührenden monatlichen Vorschüssen auf die Ertragsanteile an den gemeinschaftlichen Bundesabgaben einbehalten.



**Ergebnisrechnung Gesamthaushalt**

| MVAG Ebene | MVAG Code | Mittelverwendungs- und -aufbringungsgruppen (1. Ebene) | RA 2022 | VA 2022 | Differenz |
|-------------|-------------|---|---------------------|------------------|---------------------|
| 1 | 211 | Erträge aus der operativen Verwaltungstätigkeit | 6 148 585,69 | 5 277 600 | 870 985,69 |
| 1 | 212 | Erträge aus Transfers | 1 224 355,89 | 1 020 100 | 204 255,89 |
| 1 | 213 | Finanzerträge | 1 586,86 | 900 | 686,86 |
| SU | 21 | Summe Erträge | 7 374 528,44 | 6 298 600 | 1 075 928,44 |
| 1 | 221 | Personalaufwand | 1 219 929,46 | 1 244 100 | -24 170,54 |
| 1 | 222 | Sachaufwand (ohne Transferaufwand) | 3 926 851,01 | 3 581 500 | 345 351,01 |
| 1 | 223 | Transferaufwand (laufende Transfers und Kapitaltransfers) | 1 344 912,08 | 1 350 900 | -5 987,92 |
| 1 | 224 | Finanzaufwand | 25 876,27 | 24 400 | 1 476,27 |
| SU | 22 | Summe Aufwendungen | 6 517 568,82 | 6 200 900 | 316 668,82 |
| SA0 | SA0 | (0) Nettoergebnis (21 - 22) | 856 959,62 | 97 700 | 759 259,62 |
| 1 | 230 | Entnahmen von Haushaltsrücklagen | 16 800,00 | 142 600 | -125 800,00 |
| 1 | 240 | Zuweisungen an Haushaltsrücklagen | 171 308,41 | 52 800 | 118 508,41 |
| SU | 23 | Summe Haushaltsrücklagen | -154 508,41 | 89 800 | -244 308,41 |
| SA00 | SA00 | Nettoergebnis nach Zuweisung und Entnahmen von Haushaltsrücklagen (SA 0 +/- SU 23) | 702 451,21 | 187 500 | 514 951,21 |





Finanzierungsergebnis Gesamthaushalt

| MVAG Ebene | MVAG Code | Mittelverwendungs- und -aufbringungsgruppen (1. Ebene) | RA 2022 | VA 2022 | Differenz |
|------------|------------|--|---------------------|------------------|---------------------|
| 1 | 311 | Einzahlungen aus der operativen Verwaltungstätigkeit | 5 910 656,63 | 5 244 600 | 666 056,63 |
| 1 | 312 | Einzahlungen aus Transfers (ohne Kapitaltransfers) | 1 056 111,38 | 858 200 | 197 911,38 |
| 1 | 313 | Einzahlungen aus Finanzerträgen | 1 586,86 | 900 | 686,86 |
| SU | 31 | Summe Einzahlungen operative Gebarung | 6 968 354,87 | 6 103 700 | 864 654,87 |
| 1 | 321 | Auszahlungen aus Personalaufwand | 1 207 506,32 | 1 232 000 | -24 493,68 |
| 1 | 322 | Auszahlungen aus Sachaufwand (ohne Transferaufwand) | 2 739 315,61 | 2 614 700 | 124 615,61 |
| 1 | 323 | Auszahlungen aus Transfers (ohne Kapitaltransfers) | 1 344 412,08 | 1 350 900 | -6 487,92 |
| 1 | 324 | Auszahlungen aus Finanzaufwand | 24 535,35 | 24 400 | 135,35 |
| SU | 32 | Summe Auszahlungen operative Gebarung | 5 315 769,36 | 5 222 000 | 93 769,36 |
| SA1 | SA1 | Saldo (1) Geldfluss aus der Operativen Gebarung (31 - 32) | 1 652 585,51 | 881 700 | 770 885,51 |
| 1 | 331 | Einzahlungen aus der Investitionstätigkeit | 33 201,02 | 33 000 | 201,02 |
| 1 | 332 | Einzahlungen aus der Rückzahlung von Darlehen sowie gewährten Vorschüssen | 0,00 | 0 | 0,00 |
| 1 | 333 | Einzahlungen aus Kapitaltransfers | 205 661,90 | 279 200 | -73 538,10 |
| SU | 33 | Summe Einzahlungen investive Gebarung | 238 862,92 | 312 200 | -73 337,08 |
| 1 | 341 | Auszahlungen aus der Investitionstätigkeit | 1 152 307,94 | 1 152 700 | -392,06 |
| 1 | 342 | Auszahlungen von gewährten Darlehen sowie gewährten Vorschüssen | 0,00 | 0 | 0,00 |
| 1 | 343 | Auszahlungen aus Kapitaltransfers | 500,00 | 0 | 500,00 |
| SU | 34 | Summe Auszahlungen investive Gebarung | 1 152 807,94 | 1 152 700 | 107,94 |
| SA2 | SA2 | Saldo (2) Geldfluss aus der Investiven Gebarung (33 - 34) | -913 945,02 | -840 500 | -73 445,02 |
| SA3 | SA3 | Saldo (3) Nettofinanzierungssaldo (Saldo 1+ Saldo 2) | 738 640,49 | 41 200 | 697 440,49 |
| 1 | 351 | Einzahlungen aus der Aufnahme von Finanzschulden | 150 000,00 | 300 000 | -150 000,00 |
| 1 | 353 | Einzahlungen infolge eines Kapitaltausch bei derivativen Finanzinstrumenten mit Grundgeschäft | 0,00 | 0 | 0,00 |
| 1 | 355 | Einzahlungen aus dem Abgang von Finanzinstrumenten | 0,00 | 0 | 0,00 |
| SU | 35 | Summe Einzahlungen aus der Finanzierungstätigkeit | 150 000,00 | 300 000 | -150 000,00 |
| 1 | 361 | Auszahlungen aus der Tilgung von Finanzschulden | 497 932,64 | 541 000 | -43 067,36 |
| 1 | 363 | Auszahlungen infolge eines Kapitaltausch bei derivativen Finanzinstrumenten mit Grundgeschäft | 0,00 | 0 | 0,00 |
| 1 | 365 | Auszahlungen für den Erwerb von Finanzinstrumenten | 0,00 | 0 | 0,00 |
| SU | 36 | Summe Auszahlungen aus der Finanzierungstätigkeit | 497 932,64 | 541 000 | -43 067,36 |
| SA4 | SA4 | Saldo (4) Geldfluss aus der Finanzierungstätigkeit (35 - 36) | -347 932,64 | -241 000 | -106 932,64 |
| SA5 | SA5 | Saldo (5) Geldfluss aus der voranschlagswirksamen Gebarung (Saldo 3 + Saldo 4) | 390 707,85 | -199 800 | 590 507,85 |
| 1 | 411 | Einzahlungen aus nicht voranschlagswirksamen Forderungen | 239 199,93 | 0 | 239 199,93 |
| 1 | 412 | Einzahlungen aus nicht voranschlagswirksamen Verbindlichkeiten | 1 546 260,72 | 0 | 1 546 260,72 |
| 1 | 413 | Einzahlungen aus der Aufnahme von zur Kassenstärkung eingegangenen Geldverbindlichkeiten (Barvorlagen) | 0,00 | 0 | 0,00 |
| SU | 41 | Summe Einzahlungen aus der nicht voranschlagswirksamen Gebarung | 1 785 460,65 | 0 | 1 785 460,65 |
| 1 | 421 | Auszahlungen aus nicht voranschlagswirksamen Forderungen | 257 691,52 | 0 | 257 691,52 |



| MVAG Ebene | MVAG Code | Mittelverwendungs- und -aufbringungsgruppen (1. Ebene) | RA 2022 | VA 2022 | Differenz |
|-------------------|------------------|---|---------------------|-----------------|---------------------|
| 1 | 422 | Auszahlungen aus nicht voranschlagswirksamen Verbindlichkeiten | 1 548 076,14 | 0 | 1 548 076,14 |
| 1 | 423 | Auszahlungen zur Tilgung von zur Kassenstärkung eingegangenen Gelverbindlichkeitrn (Barvorlage) | 0,00 | 0 | 0,00 |
| SU | 42 | Summe Auszahlungen aus der nicht voranschlagswirksamen Gebarung | 1 805 767,66 | 0 | 1 805 767,66 |
| SA6 | SA6 | Geldfluss aus der nicht voranschlagswirksamen Gebarung | -20 307,01 | 0 | -20 307,01 |
| SA7 | SA7 | Veränderung an Liquiden Mitteln (Saldo 5 + Saldo 6) | 370 400,84 | -199 800 | 570 200,84 |
| | | Anfangsbestand liquide Mittel | 2 819 857,53 | | |
| | | Endbestand liquide Mittel | 3 190 258,37 | | |
| | | davon Zahlungsmittelreserven | 2 454 578,63 | | |

**Vermögensrechnung**

| MVAG Ebene | MVAG Code | Position VRV | AKTIVA | RA 2022 | RA 2021 | Differenz |
|------------|-----------|--------------|---|----------------------|----------------------|-------------------|
| 0 | 10 | A | Langfristiges Vermögen | 40 154 150,63 | 40 040 363,82 | 113 786,81 |
| 1 | 101 | A.I | Immaterielle Vermögenswerte | 136 704,33 | 50 631,21 | 86 073,12 |
| 2 | 1010 | A.I.1 | Immaterielle Vermögenswerte | 136 704,33 | 50 631,21 | 86 073,12 |
| 1 | 102 | A.II | Sachanlagen | 39 765 428,63 | 39 682 520,11 | 82 908,52 |
| 2 | 1021 | A.II.1 | Grundstücke, Grundstückseinrichtungen und Infrastruktur | 28 382 309,01 | 27 940 380,08 | 441 928,93 |
| 2 | 1022 | A.II.2 | Gebäude und Bauten | 7 631 741,73 | 7 905 811,95 | -274 070,22 |
| 2 | 1023 | A.II.3 | Wasser- und Abwasserbauten und -anlagen | 3 002 646,93 | 3 117 787,68 | -115 140,75 |
| 2 | 1024 | A.II.4 | Sonderanlagen | 166 432,98 | 183 908,12 | -17 475,14 |
| 2 | 1025 | A.II.5 | Technische Anlagen, Fahrzeuge und Maschinen | 135 807,77 | 177 627,73 | -41 819,96 |
| 2 | 1026 | A.II.6 | Amts-, Betriebs- und Geschäftsausstattung | 350 275,28 | 327 060,53 | 23 214,75 |
| 2 | 1027 | A.II.7 | Kulturgüter | 29 944,02 | 29 944,02 | 0,00 |
| 2 | 1028 | A.II.8 | Geleistete Anzahlungen für Anlagen und Anlagen in Bau | 66 270,91 | 0,00 | 66 270,91 |
| 1 | 103 | A.III | Aktive Finanzinstrumente/Langfristiges Finanzvermögen | 82 977,70 | 94 988,92 | -12 011,22 |
| 2 | 1031 | A.III.1 | Bis zur Endfälligkeit gehaltene Finanzinstrumente | 0,00 | 0,00 | 0,00 |
| 2 | 1032 | A.III.2 | Zur Veräußerung verfügbare Finanzinstrumente | 82 977,70 | 94 988,92 | -12 011,22 |
| 2 | 1033 | A.III.3 | Partizipations- und Hybridkapital | 0,00 | 0,00 | 0,00 |
| 2 | 1034 | A.III.4 | Derivative Finanzinstrumente ohne Grundgeschäft | 0,00 | 0,00 | 0,00 |
| 1 | 104 | A.IV | Beteiligungen | 0,00 | 0,00 | 0,00 |
| 2 | 1041 | A.IV.1 | Beteiligungen an verbundenen Unternehmen | 0,00 | 0,00 | 0,00 |
| 2 | 1042 | A.IV.2 | Beteiligungen an assoziierten Unternehmen | 0,00 | 0,00 | 0,00 |
| 2 | 1043 | A.IV.3 | Sonstige Beteiligungen | 0,00 | 0,00 | 0,00 |
| 2 | 1044 | A.IV.4 | Verwaltete Einrichtungen, die der Kontrolle unterliegen | 0,00 | 0,00 | 0,00 |
| 1 | 106 | A.V | Langfristige Forderungen | 169 039,97 | 212 223,58 | -43 183,61 |
| 2 | 1061 | A.V.1 | Langfristige Forderungen aus Lieferungen und Leistungen | 0,00 | 0,00 | 0,00 |
| 2 | 1062 | A.V.2 | Langfristige Forderungen aus gewährten Darlehen | 0,00 | 0,00 | 0,00 |
| 2 | 1063 | A.V.3 | Sonstige langfristige Forderungen | 169 039,97 | 212 223,58 | -43 183,61 |
| 0 | 11 | B | Kurzfristiges Vermögen | 3 376 214,53 | 3 017 324,07 | 358 890,46 |
| 1 | 113 | B.I | Kurzfristige Forderungen | 185 956,16 | 197 466,54 | -11 510,38 |
| 2 | 1131 | B.I.1 | Kurzfristige Forderungen aus Lieferungen und Leistungen | 130 146,03 | 159 902,67 | -29 756,64 |
| 2 | 1132 | B.I.2 | Kurzfristige Forderungen aus Abgaben | 0,00 | 0,00 | 0,00 |
| 2 | 1133 | B.I.3 | Sonstige kurzfristige Forderungen | 0,00 | 0,00 | 0,00 |
| 2 | 1134 | B.I.4 | Sonstige kurzfristige Forderungen (nicht voranschlagswirksame Gebarung) | 55 810,13 | 37 563,87 | 18 246,26 |
| 1 | 114 | B.II | Vorräte | 0,00 | 0,00 | 0,00 |
| 2 | 1141 | B.II.1 | Vorräte | 0,00 | 0,00 | 0,00 |
| 2 | 1142 | B.II.2 | Gegebene Anzahlungen auf Vorräte | 0,00 | 0,00 | 0,00 |
| 1 | 115 | B.III | Liquide Mittel | 3 190 258,37 | 2 819 857,53 | 370 400,84 |
| 2 | 1151 | B.III.1 | Kassa, Bankguthaben, Schecks | 735 679,74 | 519 041,85 | 216 637,89 |



| MVAG Ebene | MVAG Code | Position VRV | AKTIVA | RA 2022 | RA 2021 | Differenz |
|------------|-----------|--------------|---|----------------------|----------------------|-------------------|
| 2 | 1152 | B.III.2 | Zahlungsmittelreserven | 2 454 578,63 | 2 300 815,68 | 153 762,95 |
| 1 | 116 | B.IV | Aktive Finanzinstrumente/Kurzfristiges Finanzvermögen | 0,00 | 0,00 | 0,00 |
| 2 | 1160 | B.IV.1 | Aktive Finanzinstrumente/Kurzfristiges Finanzvermögen | 0,00 | 0,00 | 0,00 |
| 1 | 117 | B.V | Aktive Rechnungsabgrenzung | 0,00 | 0,00 | 0,00 |
| 2 | 1170 | B.V.1 | Aktive Rechnungsabgrenzung | 0,00 | 0,00 | 0,00 |
| SU | | | Summe Aktiva (10 + 11) | 43 530 365,16 | 43 057 687,89 | 472 677,27 |



| MVAG Ebene | MVAG Code | Position VRV | PASSIVA | RA 2022 | RA 2021 | Differenz |
|------------|-----------|--------------|---|----------------------|----------------------|--------------------|
| 0 | 12 | C | Nettovermögen (Ausgleichsposten) | 36 041 388,64 | 35 184 429,02 | 856 959,62 |
| 1 | 121 | C.I | Saldo der Eröffnungsbilanz | 20 487 470,54 | 20 487 470,54 | 0,00 |
| 2 | 1210 | C.I | Saldo der Eröffnungsbilanz | 20 487 470,54 | 20 487 470,54 | 0,00 |
| 1 | 122 | C.II | Kumuliertes Nettoergebnis | 1 099 339,47 | 396 888,26 | 702 451,21 |
| 2 | 1220 | C.II | Kumuliertes Nettoergebnis | 1 099 339,47 | 396 888,26 | 702 451,21 |
| 1 | 123 | C.III | Haushaltsrücklagen | 14 454 578,63 | 14 300 070,22 | 154 508,41 |
| 2 | 1230 | C.III.1 | Haushaltsrücklagen | 14 454 578,63 | 14 300 070,22 | 154 508,41 |
| 1 | 124 | C.IV | Neubewertungsrücklagen (Umbewertungskonto) | 0,00 | 0,00 | 0,00 |
| 2 | 1240 | C.IV.1 | Neubewertungsrücklagen (Umbewertungskonto) | 0,00 | 0,00 | 0,00 |
| 1 | 125 | C.V | Fremdwährungsumrechnungsrücklagen | 0,00 | 0,00 | 0,00 |
| 2 | 1250 | C.V.1 | Fremdwährungsumrechnungsrücklagen | 0,00 | 0,00 | 0,00 |
| 0 | 13 | D | Sonderposten Investitionszuschüsse (Kapitaltransfers) | 3 697 265,00 | 3 694 159,30 | 3 105,70 |
| 1 | 131 | D.I | Investitionszuschüsse | 3 697 265,00 | 3 694 159,30 | 3 105,70 |
| 2 | 1311 | D.I.1 | Investitionszuschüsse von Trägern öffentlichen Rechts | 2 290 121,22 | 2 331 881,11 | -41 759,89 |
| 2 | 1312 | D.I.2 | Investitionszuschüsse von Beteiligungen | 0,00 | 0,00 | 0,00 |
| 2 | 1313 | D.I.3 | Investitionszuschüsse von übrigen | 1 407 143,78 | 1 362 278,19 | 44 865,59 |
| 0 | 14 | E | Langfristige Fremdmittel | 3 631 255,33 | 4 027 420,32 | -396 164,99 |
| 1 | 141 | E.I | Langfristige Finanzschulden, netto | 3 399 690,60 | 3 790 018,63 | -390 328,03 |
| 2 | 1411 | E.I.1 | Langfristige Finanzschulden | 3 399 690,60 | 3 790 018,63 | -390 328,03 |
| 2 | 1412 | E.I.2 | Langfristige Forderungen aus derivativen Finanzinstrumenten mit Grundgeschäft (-) | 0,00 | 0,00 | 0,00 |
| 2 | 1413 | E.I.3 | Langfristige Verbindlichkeiten aus derivativen Finanzinstrumenten mit Grundgeschäft | 0,00 | 0,00 | 0,00 |
| 1 | 142 | E.II | Langfristige Verbindlichkeiten | 0,00 | 0,00 | 0,00 |
| 2 | 1421 | E.II.1 | Langfristige Verbindlichkeiten aus Lieferungen und Leistungen | 0,00 | 0,00 | 0,00 |
| 2 | 1422 | E.II.2 | Leasingverbindlichkeiten | 0,00 | 0,00 | 0,00 |
| 2 | 1423 | E.II.3 | Sonstige langfristige Verbindlichkeiten | 0,00 | 0,00 | 0,00 |
| 1 | 143 | E.III | Langfristige Rückstellungen | 231 564,73 | 237 401,69 | -5 836,96 |
| 2 | 1431 | E.III.1 | Rückstellungen für Abfertigungen | 152 854,70 | 159 683,80 | -6 829,10 |
| 2 | 1432 | E.III.2 | Rückstellungen für Jubiläumswendungen | 78 710,03 | 77 717,89 | 992,14 |
| 2 | 1433 | E.III.3 | Rückstellungen für Haftungen | 0,00 | 0,00 | 0,00 |
| 2 | 1434 | E.III.4 | Rückstellungen für Sanierungen von Altlasten | 0,00 | 0,00 | 0,00 |
| 2 | 1435 | E.III.5 | Rückstellungen für Pensionen | 0,00 | 0,00 | 0,00 |
| 2 | 1436 | E.III.6 | Sonstige langfristige Rückstellungen | 0,00 | 0,00 | 0,00 |
| 0 | 15 | F | Kurzfristige Fremdmittel | 160 456,19 | 151 679,25 | 8 776,94 |
| 1 | 151 | F.I | Kurzfristige Finanzschulden, netto | 0,00 | 0,00 | 0,00 |
| 2 | 1511 | F.I.1 | Kurzfristige Finanzschulden | 0,00 | 0,00 | 0,00 |
| 2 | 1512 | F.I.2 | Kurzfristige Forderungen aus derivativen Finanzinstrumenten mit Grundgeschäft (-) | 0,00 | 0,00 | 0,00 |
| 2 | 1513 | F.I.3 | Kurzfristige Verbindlichkeiten aus derivativen Finanzinstrumenten mit Grundgeschäft | 0,00 | 0,00 | 0,00 |
| 1 | 152 | F.II | Kurzfristige Verbindlichkeiten | 160 456,19 | 151 679,25 | 8 776,94 |
| 2 | 1521 | F.II.1 | Kurzfristige Verbindlichkeiten aus Lieferungen und Leistungen | 93 447,08 | 82 609,39 | 10 837,69 |



| MVAG Ebene | MVAG Code | Position VRV | PASSIVA | RA 2022 | RA 2021 | Differenz |
|------------|-----------|--------------|---|----------------------|----------------------|-------------------|
| 2 | 1522 | F.II.2 | Kurzfristige Verbindlichkeiten aus Abgaben | 0,00 | 0,00 | 0,00 |
| 2 | 1523 | F.II.3 | Sonstige kurzfristige Verbindlichkeiten | 0,00 | 0,00 | 0,00 |
| 2 | 1524 | F.II.4 | Sonstige kurzfristige Verbindlichkeiten (nicht voranschlagswirksame Gebarung) | 67 009,11 | 69 069,86 | -2 060,75 |
| 1 | 153 | F.III | Kurzfristige Rückstellungen | 0,00 | 0,00 | 0,00 |
| 2 | 1531 | F.III.1 | Rückstellungen für Prozesskosten | 0,00 | 0,00 | 0,00 |
| 2 | 1532 | F.III.2 | Rückstellungen für ausstehende Rechnungen | 0,00 | 0,00 | 0,00 |
| 2 | 1533 | F.III.4 | Rückstellungen für nicht konsumierte Urlaube | 0,00 | 0,00 | 0,00 |
| 2 | 1534 | F.III.5 | Sonstige kurzfristige Rückstellungen | 0,00 | 0,00 | 0,00 |
| 1 | 154 | F.IV | Passive Rechnungsabgrenzung | 0,00 | 0,00 | 0,00 |
| 2 | 1540 | F.IV.1 | Passive Rechnungsabgrenzung | 0,00 | 0,00 | 0,00 |
| SU | | | Summe Passiva (12 + 13 + 14 + 15) | 43 530 365,16 | 43 057 687,89 | 472 677,27 |

Ergebnisrechnung Bereichsbudget 0 - Vertretungskörper und allgemeine Verwaltung (Gemeinden)

| MVAG Ebene | MVAG Code | Mittelverwendungs- und -aufbringungsgruppen (1. und 2. Ebene) | RA 2022 | VA 2022 | Differenz |
|------------|------------|---|-------------------|----------------|-------------------|
| 1 | 211 | Erträge aus der operativen Verwaltungstätigkeit | 464 025,56 | 395 300 | 68 725,56 |
| 2 | 2111 | Erträge aus eigenen Abgaben | 0,00 | 0 | 0,00 |
| 2 | 2112 | Erträge aus Ertragsanteilen | 0,00 | 0 | 0,00 |
| 2 | 2113 | Erträge aus Gebühren | 0,00 | 0 | 0,00 |
| 2 | 2114 | Erträge aus Leistungen | 445 765,46 | 395 200 | 50 565,46 |
| 2 | 2115 | Erträge aus Besitz und wirtschaftlicher Tätigkeit | 0,00 | 0 | 0,00 |
| 2 | 2116 | Erträge aus Veräußerung und sonstiger Erträge | 0,00 | 100 | -100,00 |
| 2 | 2117 | Nicht finanzierungswirksame operative Erträge | 18 260,10 | 0 | 18 260,10 |
| 1 | 212 | Erträge aus Transfers | 1 248,54 | 1 200 | 48,54 |
| 2 | 2121 | Transferertrag von Trägern des öffentlichen Rechts | 0,00 | 0 | 0,00 |
| 2 | 2122 | Transferertrag von Beteiligungen | 0,00 | 0 | 0,00 |
| 2 | 2123 | Transferertrag von Unternehmen (mit Finanzunternehmen) | 0,00 | 0 | 0,00 |
| 2 | 2124 | Transferertrag von Haushalten und Organisationen ohne Erwerbscharakter | 0,00 | 0 | 0,00 |
| 2 | 2125 | Transferertrag vom Ausland | 0,00 | 0 | 0,00 |
| 2 | 2126 | Investitions- und Tilgungszuschüsse zwischen Unternehmungen und Betrieben der Gebietskörperschaft und der Gebietskörperschaft | 0,00 | 0 | 0,00 |
| 2 | 2127 | Nicht finanzwirksamer Transferertrag | 1 248,54 | 1 200 | 48,54 |
| 1 | 213 | Finanzerträge | 0,00 | 0 | 0,00 |
| 2 | 2131 | Erträge aus Zinsen | 0,00 | 0 | 0,00 |
| 2 | 2132 | Erträge aus Zinsen aus derivativen Finanzinstrumenten ohne Grundgeschäft | 0,00 | 0 | 0,00 |
| 2 | 2133 | Erträge aus Gewinneinnahmen von marktbestimmten Betrieben | 0,00 | 0 | 0,00 |
| 2 | 2134 | Sonstige Finanzerträge | 0,00 | 0 | 0,00 |
| 2 | 2135 | Erträge aus Dividenden/Gewinnausschüttungen | 0,00 | 0 | 0,00 |
| 2 | 2136 | Sonstige nicht finanzierungswirksame Erträge | 0,00 | 0 | 0,00 |
| SU | 21 | Summe Erträge | 465 274,10 | 396 500 | 68 774,10 |
| 1 | 221 | Personalaufwand | 563 859,07 | 571 200 | -7 340,93 |
| 2 | 2211 | Personalaufwand (Bezüge, Nebengeb., Mehrleistungen) | 435 556,49 | 440 300 | -4 743,51 |
| 2 | 2212 | Gesetzlicher und freiwilliger Sozialaufwand | 118 083,75 | 121 800 | -3 716,25 |
| 2 | 2213 | Sonstiger Personalaufwand | 0,00 | 0 | 0,00 |
| 2 | 2214 | Nicht finanzierungswirksamer Personalaufwand | 10 218,83 | 9 100 | 1 118,83 |
| 1 | 222 | Sachaufwand (ohne Transferaufwand) | 320 972,53 | 370 000 | -49 027,47 |
| 2 | 2221 | Gebrauchs- und Verbrauchsgüter, Handelswaren | 26 925,69 | 38 400 | -11 474,31 |
| 2 | 2222 | Verwaltungs- und Betriebsaufwand | 34 908,36 | 34 300 | 608,36 |
| 2 | 2223 | Leasing- und Mietaufwand | 1 167,88 | 1 500 | -332,12 |
| 2 | 2224 | Instandhaltung | 3 508,62 | 7 800 | -4 291,38 |
| 2 | 2225 | Sonstiger Sachaufwand | 220 917,20 | 256 500 | -35 582,80 |
| 2 | 2226 | Nicht finanzierungswirksamer Sachaufwand | 33 544,78 | 31 500 | 2 044,78 |



| MVAG Ebene | MVAG Code | Mittelverwendungs- und -aufbringungsgruppen (1. und 2. Ebene) | RA 2022 | VA 2022 | Differenz |
|-------------|-------------|---|--------------------|------------------|-------------------|
| 1 | 223 | Transferaufwand (laufende Transfers und Kapitaltransfers) | 96 726,69 | 99 000 | -2 273,31 |
| 2 | 2231 | Transferaufwand an Träger des öffentlichen Rechts | 89 157,25 | 90 700 | -1 542,75 |
| 2 | 2232 | Transferaufwand an Beteiligungen | 0,00 | 0 | 0,00 |
| 2 | 2233 | Transferaufwand an Unternehmen (mit Finanzunternehmen) | 4 730,32 | 4 800 | -69,68 |
| 2 | 2234 | Transferaufwand an Haushalte und Organisationen ohne Erwerbscharakter | 2 839,12 | 3 500 | -660,88 |
| 2 | 2235 | Transferaufwand an das Ausland | 0,00 | 0 | 0,00 |
| 2 | 2236 | Investitions- und Tilgungszuschüsse zwischen Unternehmungen und Betrieben der Gebietskörperschaft und der Gebietskörperschaft | 0,00 | 0 | 0,00 |
| 2 | 2237 | Nicht finanzierungswirksamer Transferaufwand | 0,00 | 0 | 0,00 |
| 1 | 224 | Finanzaufwand | 0,00 | 0 | 0,00 |
| 2 | 2241 | Zinsen aus Finanzschulden, Finanzierungsleasing, Forderungskauf und derivativen Finanzinstrumenten mit Grundgeschäft | 0,00 | 0 | 0,00 |
| 2 | 2242 | Zinsen und sonstige Aufwendungen aus derivativen Finanzinstrumenten ohne Grundgeschäft | 0,00 | 0 | 0,00 |
| 2 | 2243 | Gewinnentnahmen von Unternehmungen und marktbestimmten Betrieben der Gebietskörperschaft (innerhalb der Gebietskörperschaft) | 0,00 | 0 | 0,00 |
| 2 | 2244 | Sonstiger Finanzaufwand | 0,00 | 0 | 0,00 |
| 2 | 2245 | Nicht finanzierungswirksamer Finanzaufwand | 0,00 | 0 | 0,00 |
| SU | 22 | Summe Aufwendungen | 981 558,29 | 1 040 200 | -58 641,71 |
| SA0 | SA0 | (0) Nettoergebnis (21 - 22) | -516 284,19 | -643 700 | 127 415,81 |
| 1 | 230 | Entnahmen von Haushaltsrücklagen | 0,00 | 0 | 0,00 |
| 2 | 2301 | Entnahmen von Haushaltsrücklagen | 0,00 | 0 | 0,00 |
| 1 | 240 | Zuweisungen an Haushaltsrücklagen | 0,00 | 0 | 0,00 |
| 2 | 2401 | Zuweisungen an Haushaltstücklagen | 0,00 | 0 | 0,00 |
| SU | 23 | Summe Haushaltsrücklagen | 0,00 | 0 | 0,00 |
| SA00 | SA00 | Nettoergebnis nach Zuweisung und Entnahmen von Haushaltsrücklagen (SA 0 +/- SU 23) | -516 284,19 | -643 700 | 127 415,81 |

Finanzierungsergebnis Bereichsbudget 0 - Vertretungskörper und allgemeine Verwaltung (Gemeinden)

| MVAG Ebene | MVAG Code | Mittelverwendungs- und -aufbringungsgruppen (1. und 2. Ebene) | RA 2022 | VA 2022 | Differenz |
|------------|------------|---|-------------------|----------------|-------------------|
| 1 | 311 | Einzahlungen aus der operativen Verwaltungstätigkeit | 445 765,46 | 395 300 | 50 465,46 |
| 2 | 3111 | Einzahlungen aus eigenen Abgaben | 0,00 | 0 | 0,00 |
| 2 | 3112 | Einzahlungen aus Ertragsanteilen | 0,00 | 0 | 0,00 |
| 2 | 3113 | Einzahlungen aus Gebühren | 0,00 | 0 | 0,00 |
| 2 | 3114 | Einzahlungen aus Leistungen | 445 765,46 | 395 200 | 50 565,46 |
| 2 | 3115 | Einzahlungen aus Besitz und wirtschaftlicher Tätigkeiten | 0,00 | 0 | 0,00 |
| 2 | 3116 | Einzahlungen aus Veräußerung von geringwertigen Wirtschaftsgütern (GWG) und sonstige Einzahlungen | 0,00 | 100 | -100,00 |
| 1 | 312 | Einzahlungen aus Transfers (ohne Kapitaltransfers) | 0,00 | 0 | 0,00 |
| 2 | 3121 | Transferzahlungen von Trägern des öffentlichen Rechts | 0,00 | 0 | 0,00 |
| 2 | 3122 | Transferzahlungen von Beteiligungen | 0,00 | 0 | 0,00 |
| 2 | 3123 | Transferzahlungen von Unternehmen (inkl. Finanzunternehmen) | 0,00 | 0 | 0,00 |
| 2 | 3124 | Transferzahlungen von Haushalten und Organisationen ohne Erwerbscharakter | 0,00 | 0 | 0,00 |
| 2 | 3125 | Transferzahlungen vom Ausland | 0,00 | 0 | 0,00 |
| 2 | 3126 | Investitions- und Tilgungszuschüsse zwischen Unternehmungen und Betrieben der Gebietskörperschaft und der Gebietskörperschaft | 0,00 | 0 | 0,00 |
| 1 | 313 | Einzahlungen aus Finanzerträgen | 0,00 | 0 | 0,00 |
| 2 | 3131 | Einzahlungen aus Zinserträgen | 0,00 | 0 | 0,00 |
| 2 | 3133 | Einzahlungen aus Gewinnentnahmen von marktbestimmten Betrieben | 0,00 | 0 | 0,00 |
| 2 | 3134 | Sonstige Einzahlungen aus Finanzerträgen | 0,00 | 0 | 0,00 |
| 2 | 3135 | Einzahlungen aus Dividenden/Gewinnausschüttungen | 0,00 | 0 | 0,00 |
| SU | 31 | Summe Einzahlungen operative Gebarung | 445 765,46 | 395 300 | 50 465,46 |
| 1 | 321 | Auszahlungen aus Personalaufwand | 553 640,24 | 562 100 | -8 459,76 |
| 2 | 3211 | Auszahlungen für Personalaufwand, Bezüge, Nebengebühren und Mehrleistungsvergütungen | 435 556,49 | 440 300 | -4 743,51 |
| 2 | 3212 | Auszahlungen für gesetzliche und freiwillige Sozialaufwendungen | 118 083,75 | 121 800 | -3 716,25 |
| 2 | 3213 | Auszahlungen aus sonstigem Personalaufwand | 0,00 | 0 | 0,00 |
| 1 | 322 | Auszahlungen aus Sachaufwand (ohne Transferaufwand) | 288 768,03 | 338 500 | -49 731,97 |
| 2 | 3221 | Auszahlungen für Gebrauchs- und Verbrauchsgüter, Handelswaren | 25 840,70 | 38 400 | -12 559,30 |
| 2 | 3222 | Auszahlungen für Verwaltungs- und Betriebsaufwand | 35 144,85 | 34 300 | 844,85 |
| 2 | 3223 | Auszahlungen für Leasing- und Mietaufwand | 1 167,88 | 1 500 | -332,12 |
| 2 | 3224 | Auszahlungen für Instandhaltung | 3 508,62 | 7 800 | -4 291,38 |
| 2 | 3225 | Sonstige Auszahlungen aus Sachaufwand | 223 105,98 | 256 500 | -33 394,02 |
| 2 | 3226 | Auszahlungen aus der Inanspruchnahme von Haftungen | 0,00 | 0 | 0,00 |
| 1 | 323 | Auszahlungen aus Transfers (ohne Kapitaltransfers) | 96 726,69 | 99 000 | -2 273,31 |
| 2 | 3231 | Transferzahlungen an Träger des öffentlichen Rechts | 89 157,25 | 90 700 | -1 542,75 |
| 2 | 3232 | Transferzahlungen an Beteiligungen | 0,00 | 0 | 0,00 |
| 2 | 3233 | Transferzahlungen an Unternehmen (inkl. Finanzunternehmen) | 4 730,32 | 4 800 | -69,68 |
| 2 | 3234 | Transferzahlungen an Haushalte und Organisationen ohne Erwerbscharakter | 2 839,12 | 3 500 | -660,88 |



| MVAG Ebene | MVAG Code | Mittelverwendungs- und -aufbringungsgruppen (1. und 2. Ebene) | RA 2022 | VA 2022 | Differenz |
|------------|------------|---|--------------------|-----------------|-------------------|
| 2 | 3235 | Transferzahlungen an das Ausland | 0,00 | 0 | 0,00 |
| 2 | 3236 | Investitions- und Tilgungszuschüsse zwischen Unternehmungen und Betrieben der Gebietskörperschaft und der Gebietskörperschaft | 0,00 | 0 | 0,00 |
| 1 | 324 | Auszahlungen aus Finanzaufwand | 0,00 | 0 | 0,00 |
| 2 | 3241 | Auszahlungen für Zinsaufwand, für Finanzierungsleasing, für Forderungskauf, für Finanzschulden und derivative Finanzinstrumente mit Grundgeschäft | 0,00 | 0 | 0,00 |
| 2 | 3242 | Auszahlungen für Zinsen aus derivativen Finanzinstrumente ohne Grundgeschäft | 0,00 | 0 | 0,00 |
| 2 | 3243 | Auszahlung aus Gewinnentnahmen von marktbestimmten Betrieben | 0,00 | 0 | 0,00 |
| 2 | 3244 | Sonstige Auszahlungen aus Finanzaufwendungen | 0,00 | 0 | 0,00 |
| SU | 32 | Summe Auszahlungen operative Gebarung | 939 134,96 | 999 600 | -60 465,04 |
| SA1 | SA1 | Saldo (1) Geldfluss aus der Operativen Gebarung (31 - 32) | -493 369,50 | -604 300 | 110 930,50 |
| 1 | 331 | Einzahlungen aus der Investitionstätigkeit | 0,00 | 0 | 0,00 |
| 2 | 3311 | Einzahlungen aus der Veräußerung von immateriellem Vermögen | 0,00 | 0 | 0,00 |
| 2 | 3312 | Einzahlungen aus der Veräußerung von Grundstücken und Grundstückseinrichtungen | 0,00 | 0 | 0,00 |
| 2 | 3313 | Einzahlungen aus der Veräußerung von Gebäuden und Bauten | 0,00 | 0 | 0,00 |
| 2 | 3314 | Einzahlungen aus der Veräußerung von technischen Anlagen, Fahrzeugen und Maschinen | 0,00 | 0 | 0,00 |
| 2 | 3315 | Einzahlungen aus der Veräußerung von Amts-, Betriebs- und Geschäftsausstattung | 0,00 | 0 | 0,00 |
| 2 | 3316 | Einzahlungen aus der Veräußerung von Kulturgütern | 0,00 | 0 | 0,00 |
| 2 | 3317 | Einzahlungen aus der Veräußerung von Beteiligungen | 0,00 | 0 | 0,00 |
| 1 | 332 | Einzahlungen aus der Rückzahlung von Darlehen sowie gewährten Vorschüssen | 0,00 | 0 | 0,00 |
| 2 | 3321 | Einzahlungen aus Darlehen an Träger des öffentlichen Rechts | 0,00 | 0 | 0,00 |
| 2 | 3322 | Einzahlungen aus Darlehen an Beteiligungen | 0,00 | 0 | 0,00 |
| 2 | 3323 | Einzahlungen aus Darlehen an Unternehmen und Haushalte | 0,00 | 0 | 0,00 |
| 2 | 3325 | Einzahlungen aus Vorschüssen und Anzahlungen | 0,00 | 0 | 0,00 |
| 1 | 333 | Einzahlungen aus Kapitaltransfers | 0,00 | 0 | 0,00 |
| 2 | 3331 | Kapitaltransferzahlungen von Trägern des öffentlichen Rechts | 0,00 | 0 | 0,00 |
| 2 | 3332 | Kapitaltransferzahlungen von Beteiligungen | 0,00 | 0 | 0,00 |
| 2 | 3333 | Kapitaltransferzahlungen von Unternehmen | 0,00 | 0 | 0,00 |
| 2 | 3334 | Kapitaltransferzahlungen von Haushalten und Organisationen ohne Erwerbscharakter | 0,00 | 0 | 0,00 |
| 2 | 3335 | Kapitaltransferzahlungen vom Ausland | 0,00 | 0 | 0,00 |
| SU | 33 | Summe Einzahlungen investive Gebarung | 0,00 | 0 | 0,00 |
| 1 | 341 | Auszahlungen aus der Investitionstätigkeit | 8 328,96 | 7 000 | 1 328,96 |
| 2 | 3411 | Auszahlungen für den Erwerb von immateriellem Vermögen | 0,00 | 0 | 0,00 |
| 2 | 3412 | Auszahlungen für den Erwerb von Grundstücken und Grundstückseinrichtungen | 0,00 | 0 | 0,00 |
| 2 | 3413 | Auszahlungen für den Erwerb von Gebäuden und Bauten | 0,00 | 0 | 0,00 |
| 2 | 3414 | Auszahlungen für den Erwerb von technischen Anlagen, Fahrzeugen und Maschinen | 0,00 | 0 | 0,00 |
| 2 | 3415 | Auszahlungen für den Erwerb von Amts-, Betriebs- und Geschäftsausstattung | 8 328,96 | 7 000 | 1 328,96 |
| 2 | 3416 | Auszahlungen für den Erwerb von Kulturgütern | 0,00 | 0 | 0,00 |
| 2 | 3417 | Auszahlungen für den Erwerb von Beteiligungen | 0,00 | 0 | 0,00 |



| MVAG Ebene | MVAG Code | Mittelverwendungs- und -aufbringungsgruppen (1. und 2. Ebene) | RA 2022 | VA 2022 | Differenz |
|------------|------------|--|--------------------|-----------------|-------------------|
| 1 | 342 | Auszahlungen von gewährten Darlehen sowie gewährten Vorschüssen | 0,00 | 0 | 0,00 |
| 2 | 3421 | Auszahlung von Darlehen an Träger des öffentlichen Rechts | 0,00 | 0 | 0,00 |
| 2 | 3422 | Auszahlung von Darlehen an Beteiligungen | 0,00 | 0 | 0,00 |
| 2 | 3423 | Auszahlung von Darlehen an Unternehmen und Haushalte | 0,00 | 0 | 0,00 |
| 2 | 3425 | Auszahlungen von Vorschüssen und Anzahlungen | 0,00 | 0 | 0,00 |
| 1 | 343 | Auszahlungen aus Kapitaltransfers | 0,00 | 0 | 0,00 |
| 2 | 3431 | Kapitaltransferzahlungen an Träger des öffentlichen Rechts | 0,00 | 0 | 0,00 |
| 2 | 3432 | Kapitaltransferzahlungen an Beteiligungen | 0,00 | 0 | 0,00 |
| 2 | 3433 | Kapitaltransferzahlungen an Unternehmen (Finanzunternehmen) | 0,00 | 0 | 0,00 |
| 2 | 3434 | Kapitaltransferzahlungen an Haushalte und Organisationen ohne Erwerbscharakter | 0,00 | 0 | 0,00 |
| 2 | 3435 | Kapitaltransferzahlungen an das Ausland | 0,00 | 0 | 0,00 |
| SU | 34 | Summe Auszahlungen investive Gebarung | 8 328,96 | 7 000 | 1 328,96 |
| SA2 | SA2 | Saldo (2) Geldfluss aus der Investiven Gebarung (33 - 34) | -8 328,96 | -7 000 | -1 328,96 |
| SA3 | SA3 | Saldo (3) Nettofinanzierungssaldo (Saldo 1+ Saldo 2) | -501 698,46 | -611 300 | 109 601,54 |
| 1 | 351 | Einzahlungen aus der Aufnahme von Finanzschulden | 0,00 | 0 | 0,00 |
| 2 | 3511 | Einzahlungen aus empfangenen Darlehen von öffentlichen Körperschaften und Rechtsträgern | 0,00 | 0 | 0,00 |
| 2 | 3512 | Einzahlungen aus empfangenen Darlehen von Beteiligungen | 0,00 | 0 | 0,00 |
| 2 | 3513 | Einzahlungen aus empfangenen Darlehen von Unternehmen und privaten Haushalten | 0,00 | 0 | 0,00 |
| 2 | 3514 | Einzahlungen aus Finanzschulden (Finanzunternehmen) | 0,00 | 0 | 0,00 |
| 1 | 353 | Einzahlungen infolge eines Kapitaltausch bei derivativen Finanzinstrumenten mit Grundgeschäft | 0,00 | 0 | 0,00 |
| 2 | 3530 | Einzahlungen infolge eines Kapitaltausch bei derivativen Finanzinstrumenten mit Grundgeschäft | 0,00 | 0 | 0,00 |
| 1 | 355 | Einzahlungen aus dem Abgang von Finanzinstrumenten | 0,00 | 0 | 0,00 |
| 2 | 3550 | Einzahlungen aus dem Abgang von Finanzinstrumenten | 0,00 | 0 | 0,00 |
| SU | 35 | Summe Einzahlungen aus der Finanzierungstätigkeit | 0,00 | 0 | 0,00 |
| 1 | 361 | Auszahlungen aus der Tilgung von Finanzschulden | 0,00 | 0 | 0,00 |
| 2 | 3611 | Auszahlungen aus empfangenen Darlehen von öffentlichen Körperschaften und Rechtsträgern | 0,00 | 0 | 0,00 |
| 2 | 3612 | Auszahlungen aus empfangenen Darlehen von Beteiligungen | 0,00 | 0 | 0,00 |
| 2 | 3613 | Auszahlungen aus empfangenen Darlehen von Unternehmen und privaten Haushalten | 0,00 | 0 | 0,00 |
| 2 | 3614 | Auszahlungen aus Finanzschulden | 0,00 | 0 | 0,00 |
| 2 | 3615 | Auszahlung aus der Rückzahlung von Leasingverbindlichkeiten | 0,00 | 0 | 0,00 |
| 1 | 363 | Auszahlungen infolge eines Kapitaltausch bei derivativen Finanzinstrumenten mit Grundgeschäft | 0,00 | 0 | 0,00 |
| 2 | 3630 | Auszahlungen infolge eines Kapitaltausch bei derivativen Finanzinstrumenten mit Grundgeschäft | 0,00 | 0 | 0,00 |
| 1 | 365 | Auszahlungen für den Erwerb von Finanzinstrumenten | 0,00 | 0 | 0,00 |
| 2 | 3650 | Auszahlungen für den Erwerb von Finanzinstrumenten | 0,00 | 0 | 0,00 |
| SU | 36 | Summe Auszahlungen aus der Finanzierungstätigkeit | 0,00 | 0 | 0,00 |
| SA4 | SA4 | Saldo (4) Geldfluss aus der Finanzierungstätigkeit (35 - 36) | 0,00 | 0 | 0,00 |
| SA5 | SA5 | Saldo (5) Geldfluss aus der voranschlagswirksamen Gebarung (Saldo 3 + Saldo 4) | -501 698,46 | -611 300 | 109 601,54 |
| 1 | 411 | Einzahlungen aus nicht voranschlagswirksamen Forderungen | 239 199,93 | 0 | 239 199,93 |
| 2 | 4110 | Einzahlungen aus nicht voranschlagswirksamen Forderungen | 239 199,93 | 0 | 239 199,93 |



| MVAG Ebene | MVAG Code | Mittelverwendungs- und -aufbringungsgruppen (1. und 2. Ebene) | RA 2022 | VA 2022 | Differenz |
|------------|------------|---|---------------------|-----------------|---------------------|
| 1 | 412 | Einzahlungen aus nicht voranschlagswirksamen Verbindlichkeiten | 1 546 260,72 | 0 | 1 546 260,72 |
| 2 | 4120 | Einzahlungen aus nicht voranschlagswirksamen Verbindlichkeiten | 1 546 260,72 | 0 | 1 546 260,72 |
| 1 | 413 | Einzahlungen aus der Aufnahme von zur Kassenstärkung eingegangenen Geldverbindlichkeiten (Barvorlagen) | 0,00 | 0 | 0,00 |
| 2 | 4130 | Einzahlungen aus der Aufnahme von zur Kassenstärkung eingegangenen Geldverbindlichkeiten (Barvorlagen) | 0,00 | 0 | 0,00 |
| SU | 41 | Summe Einzahlungen aus der nicht voranschlagswirksamen Gebarung | 1 785 460,65 | 0 | 1 785 460,65 |
| 1 | 421 | Auszahlungen aus nicht voranschlagswirksamen Forderungen | 257 691,52 | 0 | 257 691,52 |
| 2 | 4210 | Auszahlungen aus nicht voranschlagswirksamen Forderungen | 257 691,52 | 0 | 257 691,52 |
| 1 | 422 | Auszahlungen aus nicht voranschlagswirksamen Verbindlichkeiten | 1 548 076,14 | 0 | 1 548 076,14 |
| 2 | 4220 | Auszahlungen aus nicht voranschlagswirksamen Verbindlichkeiten | 1 548 076,14 | 0 | 1 548 076,14 |
| 1 | 423 | Auszahlungen zur Tilgung von zur Kassenstärkung eingegangenen Gelverbindlichkeitn (Barvorlage) | 0,00 | 0 | 0,00 |
| 2 | 4230 | Auszahlungen zur Tilgung von zur Kassenstärkung eingegangenen Gelverbindlichkeitn (Barvorlage) | 0,00 | 0 | 0,00 |
| SU | 42 | Summe Auszahlungen aus der nicht voranschlagwirksamen Gebarung | 1 805 767,66 | 0 | 1 805 767,66 |
| SA6 | SA6 | Geldfluss aus der nicht voranschlagswirksamen Gebarung | -20 307,01 | 0 | -20 307,01 |
| SA7 | SA7 | Veränderung an Liquididen Mitteln (Saldo 5 + Saldo 6) | -522 005,47 | -611 300 | 89 294,53 |

Ergebnisrechnung Bereichsbudget 1 - Öffentliche Ordnung und Sicherheit (Länder und Gemeinden)

| MVAG Ebene | MVAG Code | Mittelverwendungs- und -aufbringungsgruppen (1. und 2. Ebene) | RA 2022 | VA 2022 | Differenz |
|------------|------------|---|------------------|---------------|------------------|
| 1 | 211 | Erträge aus der operativen Verwaltungstätigkeit | 14 660,47 | 16 600 | -1 939,53 |
| 2 | 2111 | Erträge aus eigenen Abgaben | 0,00 | 0 | 0,00 |
| 2 | 2112 | Erträge aus Ertragsanteilen | 0,00 | 0 | 0,00 |
| 2 | 2113 | Erträge aus Gebühren | 0,00 | 0 | 0,00 |
| 2 | 2114 | Erträge aus Leistungen | 0,00 | 0 | 0,00 |
| 2 | 2115 | Erträge aus Besitz und wirtschaftlicher Tätigkeit | 9 072,13 | 9 000 | 72,13 |
| 2 | 2116 | Erträge aus Veräußerung und sonstiger Erträge | 5 588,34 | 7 600 | -2 011,66 |
| 2 | 2117 | Nicht finanzierungswirksame operative Erträge | 0,00 | 0 | 0,00 |
| 1 | 212 | Erträge aus Transfers | 13 391,15 | 12 800 | 591,15 |
| 2 | 2121 | Transferertrag von Trägern des öffentlichen Rechts | 0,00 | 0 | 0,00 |
| 2 | 2122 | Transferertrag von Beteiligungen | 0,00 | 0 | 0,00 |
| 2 | 2123 | Transferertrag von Unternehmen (mit Finanzunternehmen) | 0,00 | 0 | 0,00 |
| 2 | 2124 | Transferertrag von Haushalten und Organisationen ohne Erwerbscharakter | 0,00 | 0 | 0,00 |
| 2 | 2125 | Transferertrag vom Ausland | 0,00 | 0 | 0,00 |
| 2 | 2126 | Investitions- und Tilgungszuschüsse zwischen Unternehmungen und Betrieben der Gebietskörperschaft und der Gebietskörperschaft | 0,00 | 0 | 0,00 |
| 2 | 2127 | Nicht finanzwirksamer Transferertrag | 13 391,15 | 12 800 | 591,15 |
| 1 | 213 | Finanzerträge | 0,00 | 0 | 0,00 |
| 2 | 2131 | Erträge aus Zinsen | 0,00 | 0 | 0,00 |
| 2 | 2132 | Erträge aus Zinsen aus derivativen Finanzinstrumenten ohne Grundgeschäft | 0,00 | 0 | 0,00 |
| 2 | 2133 | Erträge aus Gewinneinnahmen von marktbestimmten Betrieben | 0,00 | 0 | 0,00 |
| 2 | 2134 | Sonstige Finanzerträge | 0,00 | 0 | 0,00 |
| 2 | 2135 | Erträge aus Dividenden/Gewinnausschüttungen | 0,00 | 0 | 0,00 |
| 2 | 2136 | Sonstige nicht finanzierungswirksame Erträge | 0,00 | 0 | 0,00 |
| SU | 21 | Summe Erträge | 28 051,62 | 29 400 | -1 348,38 |
| 1 | 221 | Personalaufwand | 0,00 | 0 | 0,00 |
| 2 | 2211 | Personalaufwand (Bezüge, Nebengeb., Mehrleistungen) | 0,00 | 0 | 0,00 |
| 2 | 2212 | Gesetzlicher und freiwilliger Sozialaufwand | 0,00 | 0 | 0,00 |
| 2 | 2213 | Sonstiger Personalaufwand | 0,00 | 0 | 0,00 |
| 2 | 2214 | Nicht finanzierungswirksamer Personalaufwand | 0,00 | 0 | 0,00 |
| 1 | 222 | Sachaufwand (ohne Transferaufwand) | 79 187,63 | 79 000 | 187,63 |
| 2 | 2221 | Gebrauchs- und Verbrauchsgüter, Handelswaren | 2 115,81 | 1 100 | 1 015,81 |
| 2 | 2222 | Verwaltungs- und Betriebsaufwand | 17 152,43 | 15 300 | 1 852,43 |
| 2 | 2223 | Leasing- und Mietaufwand | 0,00 | 0 | 0,00 |
| 2 | 2224 | Instandhaltung | 5 802,79 | 12 400 | -6 597,21 |
| 2 | 2225 | Sonstiger Sachaufwand | 9 153,33 | 7 100 | 2 053,33 |
| 2 | 2226 | Nicht finanzierungswirksamer Sachaufwand | 44 963,27 | 43 100 | 1 863,27 |



| MVAG Ebene | MVAG Code | Mittelverwendungs- und -aufbringungsgruppen (1. und 2. Ebene) | RA 2022 | VA 2022 | Differenz |
|-------------|-------------|---|-------------------|----------------|------------------|
| 1 | 223 | Transferaufwand (laufende Transfers und Kapitaltransfers) | 8 532,85 | 8 600 | -67,15 |
| 2 | 2231 | Transferaufwand an Träger des öffentlichen Rechts | 8 532,85 | 8 600 | -67,15 |
| 2 | 2232 | Transferaufwand an Beteiligungen | 0,00 | 0 | 0,00 |
| 2 | 2233 | Transferaufwand an Unternehmen (mit Finanzunternehmen) | 0,00 | 0 | 0,00 |
| 2 | 2234 | Transferaufwand an Haushalte und Organisationen ohne Erwerbscharakter | 0,00 | 0 | 0,00 |
| 2 | 2235 | Transferaufwand an das Ausland | 0,00 | 0 | 0,00 |
| 2 | 2236 | Investitions- und Tilgungszuschüsse zwischen Unternehmungen und Betrieben der Gebietskörperschaft und der Gebietskörperschaft | 0,00 | 0 | 0,00 |
| 2 | 2237 | Nicht finanzierungswirksamer Transferaufwand | 0,00 | 0 | 0,00 |
| 1 | 224 | Finanzaufwand | 0,00 | 0 | 0,00 |
| 2 | 2241 | Zinsen aus Finanzschulden, Finanzierungsleasing, Forderungskauf und derivativen Finanzinstrumenten mit Grundgeschäft | 0,00 | 0 | 0,00 |
| 2 | 2242 | Zinsen und sonstige Aufwendungen aus derivativen Finanzinstrumenten ohne Grundgeschäft | 0,00 | 0 | 0,00 |
| 2 | 2243 | Gewinnentnahmen von Unternehmungen und marktbestimmten Betrieben der Gebietskörperschaft (innerhalb der Gebietskörperschaft) | 0,00 | 0 | 0,00 |
| 2 | 2244 | Sonstiger Finanzaufwand | 0,00 | 0 | 0,00 |
| 2 | 2245 | Nicht finanzierungswirksamer Finanzaufwand | 0,00 | 0 | 0,00 |
| SU | 22 | Summe Aufwendungen | 87 720,48 | 87 600 | 120,48 |
| SA0 | SA0 | (0) Nettoergebnis (21 - 22) | -59 668,86 | -58 200 | -1 468,86 |
| 1 | 230 | Entnahmen von Haushaltsrücklagen | 0,00 | 0 | 0,00 |
| 2 | 2301 | Entnahmen von Haushaltsrücklagen | 0,00 | 0 | 0,00 |
| 1 | 240 | Zuweisungen an Haushaltsrücklagen | 0,00 | 0 | 0,00 |
| 2 | 2401 | Zuweisungen an Haushaltstücklagen | 0,00 | 0 | 0,00 |
| SU | 23 | Summe Haushaltsrücklagen | 0,00 | 0 | 0,00 |
| SA00 | SA00 | Nettoergebnis nach Zuweisung und Entnahmen von Haushaltsrücklagen (SA 0 +/- SU 23) | -59 668,86 | -58 200 | -1 468,86 |

**Finanzierungsergebnis Bereichsbudget 1 - Öffentliche Ordnung und Sicherheit (Länder und Gemeinden)**

| MVAG Ebene | MVAG Code | Mittelverwendungs- und -aufbringungsgruppen (1. und 2. Ebene) | RA 2022 | VA 2022 | Differenz |
|------------|------------|---|------------------|---------------|------------------|
| 1 | 311 | Einzahlungen aus der operativen Verwaltungstätigkeit | 15 774,45 | 16 600 | -825,55 |
| 2 | 3111 | Einzahlungen aus eigenen Abgaben | 0,00 | 0 | 0,00 |
| 2 | 3112 | Einzahlungen aus Ertragsanteilen | 0,00 | 0 | 0,00 |
| 2 | 3113 | Einzahlungen aus Gebühren | 0,00 | 0 | 0,00 |
| 2 | 3114 | Einzahlungen aus Leistungen | 0,00 | 0 | 0,00 |
| 2 | 3115 | Einzahlungen aus Besitz und wirtschaftlicher Tätigkeiten | 9 072,13 | 9 000 | 72,13 |
| 2 | 3116 | Einzahlungen aus Veräußerung von geringwertigen Wirtschaftsgütern (GWG) und sonstige Einzahlungen | 6 702,32 | 7 600 | -897,68 |
| 1 | 312 | Einzahlungen aus Transfers (ohne Kapitaltransfers) | 0,00 | 0 | 0,00 |
| 2 | 3121 | Transferzahlungen von Trägern des öffentlichen Rechts | 0,00 | 0 | 0,00 |
| 2 | 3122 | Transferzahlungen von Beteiligungen | 0,00 | 0 | 0,00 |
| 2 | 3123 | Transferzahlungen von Unternehmen (inkl. Finanzunternehmen) | 0,00 | 0 | 0,00 |
| 2 | 3124 | Transferzahlungen von Haushalten und Organisationen ohne Erwerbscharakter | 0,00 | 0 | 0,00 |
| 2 | 3125 | Transferzahlungen vom Ausland | 0,00 | 0 | 0,00 |
| 2 | 3126 | Investitions- und Tilgungszuschüsse zwischen Unternehmungen und Betrieben der Gebietskörperschaft und der Gebietskörperschaft | 0,00 | 0 | 0,00 |
| 1 | 313 | Einzahlungen aus Finanzerträgen | 0,00 | 0 | 0,00 |
| 2 | 3131 | Einzahlungen aus Zinserträgen | 0,00 | 0 | 0,00 |
| 2 | 3133 | Einzahlungen aus Gewinnentnahmen von marktbestimmten Betrieben | 0,00 | 0 | 0,00 |
| 2 | 3134 | Sonstige Einzahlungen aus Finanzerträgen | 0,00 | 0 | 0,00 |
| 2 | 3135 | Einzahlungen aus Dividenden/Gewinnausschüttungen | 0,00 | 0 | 0,00 |
| SU | 31 | Summe Einzahlungen operative Gebarung | 15 774,45 | 16 600 | -825,55 |
| 1 | 321 | Auszahlungen aus Personalaufwand | 0,00 | 0 | 0,00 |
| 2 | 3211 | Auszahlungen für Personalaufwand, Bezüge, Nebengebühren und Mehrleistungsvergütungen | 0,00 | 0 | 0,00 |
| 2 | 3212 | Auszahlungen für gesetzliche und freiwillige Sozialaufwendungen | 0,00 | 0 | 0,00 |
| 2 | 3213 | Auszahlungen aus sonstigem Personalaufwand | 0,00 | 0 | 0,00 |
| 1 | 322 | Auszahlungen aus Sachaufwand (ohne Transferaufwand) | 34 224,36 | 35 900 | -1 675,64 |
| 2 | 3221 | Auszahlungen für Gebrauchs- und Verbrauchsgüter, Handelswaren | 2 115,81 | 1 100 | 1 015,81 |
| 2 | 3222 | Auszahlungen für Verwaltungs- und Betriebsaufwand | 17 152,43 | 15 300 | 1 852,43 |
| 2 | 3223 | Auszahlungen für Leasing- und Mietaufwand | 0,00 | 0 | 0,00 |
| 2 | 3224 | Auszahlungen für Instandhaltung | 5 802,79 | 12 400 | -6 597,21 |
| 2 | 3225 | Sonstige Auszahlungen aus Sachaufwand | 9 153,33 | 7 100 | 2 053,33 |
| 2 | 3226 | Auszahlungen aus der Inanspruchnahme von Haftungen | 0,00 | 0 | 0,00 |
| 1 | 323 | Auszahlungen aus Transfers (ohne Kapitaltransfers) | 8 532,85 | 8 600 | -67,15 |
| 2 | 3231 | Transferzahlungen an Träger des öffentlichen Rechts | 8 532,85 | 8 600 | -67,15 |
| 2 | 3232 | Transferzahlungen an Beteiligungen | 0,00 | 0 | 0,00 |
| 2 | 3233 | Transferzahlungen an Unternehmen (inkl. Finanzunternehmen) | 0,00 | 0 | 0,00 |
| 2 | 3234 | Transferzahlungen an Haushalte und Organisationen ohne Erwerbscharakter | 0,00 | 0 | 0,00 |



| MVAG Ebene | MVAG Code | Mittelverwendungs- und -aufbringungsgruppen (1. und 2. Ebene) | RA 2022 | VA 2022 | Differenz |
|------------|------------|---|-------------------|----------------|------------------|
| 2 | 3235 | Transferzahlungen an das Ausland | 0,00 | 0 | 0,00 |
| 2 | 3236 | Investitions- und Tilgungszuschüsse zwischen Unternehmungen und Betrieben der Gebietskörperschaft und der Gebietskörperschaft | 0,00 | 0 | 0,00 |
| 1 | 324 | Auszahlungen aus Finanzaufwand | 0,00 | 0 | 0,00 |
| 2 | 3241 | Auszahlungen für Zinsaufwand, für Finanzierungsleasing, für Forderungskauf, für Finanzschulden und derivative Finanzinstrumente mit Grundgeschäft | 0,00 | 0 | 0,00 |
| 2 | 3242 | Auszahlungen für Zinsen aus derivativen Finanzinstrumente ohne Grundgeschäft | 0,00 | 0 | 0,00 |
| 2 | 3243 | Auszahlung aus Gewinnentnahmen von marktbestimmten Betrieben | 0,00 | 0 | 0,00 |
| 2 | 3244 | Sonstige Auszahlungen aus Finanzaufwendungen | 0,00 | 0 | 0,00 |
| SU | 32 | Summe Auszahlungen operative Gebarung | 42 757,21 | 44 500 | -1 742,79 |
| SA1 | SA1 | Saldo (1) Geldfluss aus der Operativen Gebarung (31 - 32) | -26 982,76 | -27 900 | 917,24 |
| 1 | 331 | Einzahlungen aus der Investitionstätigkeit | 0,00 | 0 | 0,00 |
| 2 | 3311 | Einzahlungen aus der Veräußerung von immateriellem Vermögen | 0,00 | 0 | 0,00 |
| 2 | 3312 | Einzahlungen aus der Veräußerung von Grundstücken und Grundstückseinrichtungen | 0,00 | 0 | 0,00 |
| 2 | 3313 | Einzahlungen aus der Veräußerung von Gebäuden und Bauten | 0,00 | 0 | 0,00 |
| 2 | 3314 | Einzahlungen aus der Veräußerung von technischen Anlagen, Fahrzeugen und Maschinen | 0,00 | 0 | 0,00 |
| 2 | 3315 | Einzahlungen aus der Veräußerung von Amts-, Betriebs- und Geschäftsausstattung | 0,00 | 0 | 0,00 |
| 2 | 3316 | Einzahlungen aus der Veräußerung von Kulturgütern | 0,00 | 0 | 0,00 |
| 2 | 3317 | Einzahlungen aus der Veräußerung von Beteiligungen | 0,00 | 0 | 0,00 |
| 1 | 332 | Einzahlungen aus der Rückzahlung von Darlehen sowie gewährten Vorschüssen | 0,00 | 0 | 0,00 |
| 2 | 3321 | Einzahlungen aus Darlehen an Träger des öffentlichen Rechts | 0,00 | 0 | 0,00 |
| 2 | 3322 | Einzahlungen aus Darlehen an Beteiligungen | 0,00 | 0 | 0,00 |
| 2 | 3323 | Einzahlungen aus Darlehen an Unternehmen und Haushalte | 0,00 | 0 | 0,00 |
| 2 | 3325 | Einzahlungen aus Vorschüssen und Anzahlungen | 0,00 | 0 | 0,00 |
| 1 | 333 | Einzahlungen aus Kapitaltransfers | 3 000,00 | 0 | 3 000,00 |
| 2 | 3331 | Kapitaltransferzahlungen von Trägern des öffentlichen Rechts | 3 000,00 | 0 | 3 000,00 |
| 2 | 3332 | Kapitaltransferzahlungen von Beteiligungen | 0,00 | 0 | 0,00 |
| 2 | 3333 | Kapitaltransferzahlungen von Unternehmen | 0,00 | 0 | 0,00 |
| 2 | 3334 | Kapitaltransferzahlungen von Haushalten und Organisationen ohne Erwerbscharakter | 0,00 | 0 | 0,00 |
| 2 | 3335 | Kapitaltransferzahlungen vom Ausland | 0,00 | 0 | 0,00 |
| SU | 33 | Summe Einzahlungen investive Gebarung | 3 000,00 | 0 | 3 000,00 |
| 1 | 341 | Auszahlungen aus der Investitionstätigkeit | 2 012,51 | 5 000 | -2 987,49 |
| 2 | 3411 | Auszahlungen für den Erwerb von immateriellem Vermögen | 0,00 | 0 | 0,00 |
| 2 | 3412 | Auszahlungen für den Erwerb von Grundstücken und Grundstückseinrichtungen | 0,00 | 0 | 0,00 |
| 2 | 3413 | Auszahlungen für den Erwerb von Gebäuden und Bauten | 0,00 | 0 | 0,00 |
| 2 | 3414 | Auszahlungen für den Erwerb von technischen Anlagen, Fahrzeugen und Maschinen | 0,00 | 0 | 0,00 |
| 2 | 3415 | Auszahlungen für den Erwerb von Amts-, Betriebs- und Geschäftsausstattung | 2 012,51 | 5 000 | -2 987,49 |
| 2 | 3416 | Auszahlungen für den Erwerb von Kulturgütern | 0,00 | 0 | 0,00 |
| 2 | 3417 | Auszahlungen für den Erwerb von Beteiligungen | 0,00 | 0 | 0,00 |



| MVAG Ebene | MVAG Code | Mittelverwendungs- und -aufbringungsgruppen (1. und 2. Ebene) | RA 2022 | VA 2022 | Differenz |
|------------|------------|--|-------------------|----------------|------------------|
| 1 | 342 | Auszahlungen von gewährten Darlehen sowie gewährten Vorschüssen | 0,00 | 0 | 0,00 |
| 2 | 3421 | Auszahlung von Darlehen an Träger des öffentlichen Rechts | 0,00 | 0 | 0,00 |
| 2 | 3422 | Auszahlung von Darlehen an Beteiligungen | 0,00 | 0 | 0,00 |
| 2 | 3423 | Auszahlung von Darlehen an Unternehmen und Haushalte | 0,00 | 0 | 0,00 |
| 2 | 3425 | Auszahlungen von Vorschüssen und Anzahlungen | 0,00 | 0 | 0,00 |
| 1 | 343 | Auszahlungen aus Kapitaltransfers | 0,00 | 0 | 0,00 |
| 2 | 3431 | Kapitaltransferzahlungen an Träger des öffentlichen Rechts | 0,00 | 0 | 0,00 |
| 2 | 3432 | Kapitaltransferzahlungen an Beteiligungen | 0,00 | 0 | 0,00 |
| 2 | 3433 | Kapitaltransferzahlungen an Unternehmen (Finanzunternehmen) | 0,00 | 0 | 0,00 |
| 2 | 3434 | Kapitaltransferzahlungen an Haushalte und Organisationen ohne Erwerbscharakter | 0,00 | 0 | 0,00 |
| 2 | 3435 | Kapitaltransferzahlungen an das Ausland | 0,00 | 0 | 0,00 |
| SU | 34 | Summe Auszahlungen investive Gebarung | 2 012,51 | 5 000 | -2 987,49 |
| SA2 | SA2 | Saldo (2) Geldfluss aus der Investiven Gebarung (33 - 34) | 987,49 | -5 000 | 5 987,49 |
| SA3 | SA3 | Saldo (3) Nettofinanzierungssaldo (Saldo 1+ Saldo 2) | -25 995,27 | -32 900 | 6 904,73 |
| 1 | 351 | Einzahlungen aus der Aufnahme von Finanzschulden | 0,00 | 0 | 0,00 |
| 2 | 3511 | Einzahlungen aus empfangenen Darlehen von öffentlichen Körperschaften und Rechtsträgern | 0,00 | 0 | 0,00 |
| 2 | 3512 | Einzahlungen aus empfangenen Darlehen von Beteiligungen | 0,00 | 0 | 0,00 |
| 2 | 3513 | Einzahlungen aus empfangenen Darlehen von Unternehmen und privaten Haushalten | 0,00 | 0 | 0,00 |
| 2 | 3514 | Einzahlungen aus Finanzschulden (Finanzunternehmen) | 0,00 | 0 | 0,00 |
| 1 | 353 | Einzahlungen infolge eines Kapitaltausch bei derivativen Finanzinstrumenten mit Grundgeschäft | 0,00 | 0 | 0,00 |
| 2 | 3530 | Einzahlungen infolge eines Kapitaltausch bei derivativen Finanzinstrumenten mit Grundgeschäft | 0,00 | 0 | 0,00 |
| 1 | 355 | Einzahlungen aus dem Abgang von Finanzinstrumenten | 0,00 | 0 | 0,00 |
| 2 | 3550 | Einzahlungen aus dem Abgang von Finanzinstrumenten | 0,00 | 0 | 0,00 |
| SU | 35 | Summe Einzahlungen aus der Finanzierungstätigkeit | 0,00 | 0 | 0,00 |
| 1 | 361 | Auszahlungen aus der Tilgung von Finanzschulden | 0,00 | 0 | 0,00 |
| 2 | 3611 | Auszahlungen aus empfangenen Darlehen von öffentlichen Körperschaften und Rechtsträgern | 0,00 | 0 | 0,00 |
| 2 | 3612 | Auszahlungen aus empfangenen Darlehen von Beteiligungen | 0,00 | 0 | 0,00 |
| 2 | 3613 | Auszahlungen aus empfangenen Darlehen von Unternehmen und privaten Haushalten | 0,00 | 0 | 0,00 |
| 2 | 3614 | Auszahlungen aus Finanzschulden | 0,00 | 0 | 0,00 |
| 2 | 3615 | Auszahlung aus der Rückzahlung von Leasingverbindlichkeiten | 0,00 | 0 | 0,00 |
| 1 | 363 | Auszahlungen infolge eines Kapitaltausch bei derivativen Finanzinstrumenten mit Grundgeschäft | 0,00 | 0 | 0,00 |
| 2 | 3630 | Auszahlungen infolge eines Kapitaltausch bei derivativen Finanzinstrumenten mit Grundgeschäft | 0,00 | 0 | 0,00 |
| 1 | 365 | Auszahlungen für den Erwerb von Finanzinstrumenten | 0,00 | 0 | 0,00 |
| 2 | 3650 | Auszahlungen für den Erwerb von Finanzinstrumenten | 0,00 | 0 | 0,00 |
| SU | 36 | Summe Auszahlungen aus der Finanzierungstätigkeit | 0,00 | 0 | 0,00 |
| SA4 | SA4 | Saldo (4) Geldfluss aus der Finanzierungstätigkeit (35 - 36) | 0,00 | 0 | 0,00 |
| SA5 | SA5 | Saldo (5) Geldfluss aus der voranschlagswirksamen Gebarung (Saldo 3 + Saldo 4) | -25 995,27 | -32 900 | 6 904,73 |
| 1 | 411 | Einzahlungen aus nicht voranschlagswirksamen Forderungen | 0,00 | 0 | 0,00 |
| 2 | 4110 | Einzahlungen aus nicht voranschlagswirksamen Forderungen | 0,00 | 0 | 0,00 |



| MVAG Ebene | MVAG Code | Mittelverwendungs- und -aufbringungsgruppen (1. und 2. Ebene) | RA 2022 | VA 2022 | Differenz |
|------------|-----------|---|-------------------|----------------|-----------------|
| 1 | 412 | Einzahlungen aus nicht voranschlagswirksamen Verbindlichkeiten | 0,00 | 0 | 0,00 |
| 2 | 4120 | Einzahlungen aus nicht voranschlagswirksamen Verbindlichkeiten | 0,00 | 0 | 0,00 |
| 1 | 413 | Einzahlungen aus der Aufnahme von zur Kassenstärkung eingegangenen Geldverbindlichkeiten (Barvorlagen) | 0,00 | 0 | 0,00 |
| 2 | 4130 | Einzahlungen aus der Aufnahme von zur Kassenstärkung eingegangenen Geldverbindlichkeiten (Barvorlagen) | 0,00 | 0 | 0,00 |
| SU | 41 | Summe Einzahlungen aus der nicht voranschlagswirksamen Gebarung | 0,00 | 0 | 0,00 |
| 1 | 421 | Auszahlungen aus nicht voranschlagswirksamen Forderungen | 0,00 | 0 | 0,00 |
| 2 | 4210 | Auszahlungen aus nicht voranschlagswirksamen Forderungen | 0,00 | 0 | 0,00 |
| 1 | 422 | Auszahlungen aus nicht voranschlagswirksamen Verbindlichkeiten | 0,00 | 0 | 0,00 |
| 2 | 4220 | Auszahlungen aus nicht voranschlagswirksamen Verbindlichkeiten | 0,00 | 0 | 0,00 |
| 1 | 423 | Auszahlungen zur Tilgung von zur Kassenstärkung eingegangenen Gelverbindlichkeitn (Barvorlage) | 0,00 | 0 | 0,00 |
| 2 | 4230 | Auszahlungen zur Tilgung von zur Kassenstärkung eingegangenen Gelverbindlichkeitn (Barvorlage) | 0,00 | 0 | 0,00 |
| SU | 42 | Summe Auszahlungen aus der nicht voranschlagwirksamen Gebarung | 0,00 | 0 | 0,00 |
| SA6 | SA6 | Geldfluss aus der nicht voranschlagswirksamen Gebarung | 0,00 | 0 | 0,00 |
| SA7 | SA7 | Veränderung an Liquididen Mitteln (Saldo 5 + Saldo 6) | -25 995,27 | -32 900 | 6 904,73 |

Ergebnisrechnung Bereichsbudget 2 - Unterricht, Erziehung, Sport und Wissenschaft (Länder und Gemeinden)

| MVAG Ebene | MVAG Code | Mittelverwendungs- und -aufbringungsgruppen (1. und 2. Ebene) | RA 2022 | VA 2022 | Differenz |
|------------|------------|---|-------------------|----------------|-------------------|
| 1 | 211 | Erträge aus der operativen Verwaltungstätigkeit | 249 816,83 | 105 500 | 144 316,83 |
| 2 | 2111 | Erträge aus eigenen Abgaben | 0,00 | 0 | 0,00 |
| 2 | 2112 | Erträge aus Ertragsanteilen | 0,00 | 0 | 0,00 |
| 2 | 2113 | Erträge aus Gebühren | 0,00 | 0 | 0,00 |
| 2 | 2114 | Erträge aus Leistungen | 114 917,59 | 105 500 | 9 417,59 |
| 2 | 2115 | Erträge aus Besitz und wirtschaftlicher Tätigkeit | 0,00 | 0 | 0,00 |
| 2 | 2116 | Erträge aus Veräußerung und sonstiger Erträge | 90 643,24 | 0 | 90 643,24 |
| 2 | 2117 | Nicht finanzierungswirksame operative Erträge | 44 256,00 | 0 | 44 256,00 |
| 1 | 212 | Erträge aus Transfers | 205 273,42 | 196 000 | 9 273,42 |
| 2 | 2121 | Transferertrag von Trägern des öffentlichen Rechts | 169 275,94 | 160 900 | 8 375,94 |
| 2 | 2122 | Transferertrag von Beteiligungen | 0,00 | 0 | 0,00 |
| 2 | 2123 | Transferertrag von Unternehmen (mit Finanzunternehmen) | 0,00 | 0 | 0,00 |
| 2 | 2124 | Transferertrag von Haushalten und Organisationen ohne Erwerbscharakter | 0,00 | 0 | 0,00 |
| 2 | 2125 | Transferertrag vom Ausland | 0,00 | 0 | 0,00 |
| 2 | 2126 | Investitions- und Tilgungszuschüsse zwischen Unternehmungen und Betrieben der Gebietskörperschaft und der Gebietskörperschaft | 0,00 | 0 | 0,00 |
| 2 | 2127 | Nicht finanzwirksamer Transferertrag | 35 997,48 | 35 100 | 897,48 |
| 1 | 213 | Finanzerträge | 0,00 | 0 | 0,00 |
| 2 | 2131 | Erträge aus Zinsen | 0,00 | 0 | 0,00 |
| 2 | 2132 | Erträge aus Zinsen aus derivativen Finanzinstrumenten ohne Grundgeschäft | 0,00 | 0 | 0,00 |
| 2 | 2133 | Erträge aus Gewinneinnahmen von marktbestimmten Betrieben | 0,00 | 0 | 0,00 |
| 2 | 2134 | Sonstige Finanzerträge | 0,00 | 0 | 0,00 |
| 2 | 2135 | Erträge aus Dividenden/Gewinnausschüttungen | 0,00 | 0 | 0,00 |
| 2 | 2136 | Sonstige nicht finanzierungswirksame Erträge | 0,00 | 0 | 0,00 |
| SU | 21 | Summe Erträge | 455 090,25 | 301 500 | 153 590,25 |
| 1 | 221 | Personalaufwand | 374 071,94 | 368 500 | 5 571,94 |
| 2 | 2211 | Personalaufwand (Bezüge, Nebengeb., Mehrleistungen) | 296 936,45 | 292 600 | 4 336,45 |
| 2 | 2212 | Gesetzlicher und freiwilliger Sozialaufwand | 74 931,18 | 73 400 | 1 531,18 |
| 2 | 2213 | Sonstiger Personalaufwand | 0,00 | 0 | 0,00 |
| 2 | 2214 | Nicht finanzierungswirksamer Personalaufwand | 2 204,31 | 2 500 | -295,69 |
| 1 | 222 | Sachaufwand (ohne Transferaufwand) | 576 012,96 | 467 500 | 108 512,96 |
| 2 | 2221 | Gebrauchs- und Verbrauchsgüter, Handelswaren | 80 047,30 | 74 700 | 5 347,30 |
| 2 | 2222 | Verwaltungs- und Betriebsaufwand | 41 011,69 | 42 500 | -1 488,31 |
| 2 | 2223 | Leasing- und Mietaufwand | 1 240,00 | 900 | 340,00 |
| 2 | 2224 | Instandhaltung | 47 495,61 | 66 100 | -18 604,39 |
| 2 | 2225 | Sonstiger Sachaufwand | 239 029,10 | 122 700 | 116 329,10 |
| 2 | 2226 | Nicht finanzierungswirksamer Sachaufwand | 167 189,26 | 160 600 | 6 589,26 |



| MVAG Ebene | MVAG Code | Mittelverwendungs- und -aufbringungsgruppen (1. und 2. Ebene) | RA 2022 | VA 2022 | Differenz |
|-------------|-------------|---|---------------------|-----------------|-------------------|
| 1 | 223 | Transferaufwand (laufende Transfers und Kapitaltransfers) | 139 610,69 | 136 600 | 3 010,69 |
| 2 | 2231 | Transferaufwand an Träger des öffentlichen Rechts | 127 210,69 | 119 800 | 7 410,69 |
| 2 | 2232 | Transferaufwand an Beteiligungen | 0,00 | 0 | 0,00 |
| 2 | 2233 | Transferaufwand an Unternehmen (mit Finanzunternehmen) | 0,00 | 0 | 0,00 |
| 2 | 2234 | Transferaufwand an Haushalte und Organisationen ohne Erwerbscharakter | 12 400,00 | 16 800 | -4 400,00 |
| 2 | 2235 | Transferaufwand an das Ausland | 0,00 | 0 | 0,00 |
| 2 | 2236 | Investitions- und Tilgungszuschüsse zwischen Unternehmungen und Betrieben der Gebietskörperschaft und der Gebietskörperschaft | 0,00 | 0 | 0,00 |
| 2 | 2237 | Nicht finanzierungswirksamer Transferaufwand | 0,00 | 0 | 0,00 |
| 1 | 224 | Finanzaufwand | 11 966,54 | 11 800 | 166,54 |
| 2 | 2241 | Zinsen aus Finanzschulden, Finanzierungsleasing, Forderungskauf und derivativen Finanzinstrumenten mit Grundgeschäft | 11 966,54 | 11 800 | 166,54 |
| 2 | 2242 | Zinsen und sonstige Aufwendungen aus derivativen Finanzinstrumenten ohne Grundgeschäft | 0,00 | 0 | 0,00 |
| 2 | 2243 | Gewinnentnahmen von Unternehmungen und marktbestimmten Betrieben der Gebietskörperschaft (innerhalb der Gebietskörperschaft) | 0,00 | 0 | 0,00 |
| 2 | 2244 | Sonstiger Finanzaufwand | 0,00 | 0 | 0,00 |
| 2 | 2245 | Nicht finanzierungswirksamer Finanzaufwand | 0,00 | 0 | 0,00 |
| SU | 22 | Summe Aufwendungen | 1 101 662,13 | 984 400 | 117 262,13 |
| SA0 | SA0 | (0) Nettoergebnis (21 - 22) | -646 571,88 | -682 900 | 36 328,12 |
| 1 | 230 | Entnahmen von Haushaltsrücklagen | 0,00 | 0 | 0,00 |
| 2 | 2301 | Entnahmen von Haushaltsrücklagen | 0,00 | 0 | 0,00 |
| 1 | 240 | Zuweisungen an Haushaltsrücklagen | 0,00 | 0 | 0,00 |
| 2 | 2401 | Zuweisungen an Haushaltstücklagen | 0,00 | 0 | 0,00 |
| SU | 23 | Summe Haushaltsrücklagen | 0,00 | 0 | 0,00 |
| SA00 | SA00 | Nettoergebnis nach Zuweisung und Entnahmen von Haushaltsrücklagen (SA 0 +/- SU 23) | -646 571,88 | -682 900 | 36 328,12 |

Finanzierungsergebnis Bereichsbudget 2 - Unterricht, Erziehung, Sport und Wissenschaft (Länder und Gemeinden)

| MVAG Ebene | MVAG Code | Mittelverwendungs- und -aufbringungsgruppen (1. und 2. Ebene) | RA 2022 | VA 2022 | Differenz |
|------------|------------|---|-------------------|----------------|-------------------|
| 1 | 311 | Einzahlungen aus der operativen Verwaltungstätigkeit | 201 385,52 | 105 500 | 95 885,52 |
| 2 | 3111 | Einzahlungen aus eigenen Abgaben | 0,00 | 0 | 0,00 |
| 2 | 3112 | Einzahlungen aus Ertragsanteilen | 0,00 | 0 | 0,00 |
| 2 | 3113 | Einzahlungen aus Gebühren | 0,00 | 0 | 0,00 |
| 2 | 3114 | Einzahlungen aus Leistungen | 110 742,28 | 105 500 | 5 242,28 |
| 2 | 3115 | Einzahlungen aus Besitz und wirtschaftlicher Tätigkeiten | 0,00 | 0 | 0,00 |
| 2 | 3116 | Einzahlungen aus Veräußerung von geringwertigen Wirtschaftsgütern (GWG) und sonstige Einzahlungen | 90 643,24 | 0 | 90 643,24 |
| 1 | 312 | Einzahlungen aus Transfers (ohne Kapitaltransfers) | 169 275,94 | 160 900 | 8 375,94 |
| 2 | 3121 | Transferzahlungen von Trägern des öffentlichen Rechts | 169 275,94 | 160 900 | 8 375,94 |
| 2 | 3122 | Transferzahlungen von Beteiligungen | 0,00 | 0 | 0,00 |
| 2 | 3123 | Transferzahlungen von Unternehmen (inkl. Finanzunternehmen) | 0,00 | 0 | 0,00 |
| 2 | 3124 | Transferzahlungen von Haushalten und Organisationen ohne Erwerbscharakter | 0,00 | 0 | 0,00 |
| 2 | 3125 | Transferzahlungen vom Ausland | 0,00 | 0 | 0,00 |
| 2 | 3126 | Investitions- und Tilgungszuschüsse zwischen Unternehmungen und Betrieben der Gebietskörperschaft und der Gebietskörperschaft | 0,00 | 0 | 0,00 |
| 1 | 313 | Einzahlungen aus Finanzerträgen | 0,00 | 0 | 0,00 |
| 2 | 3131 | Einzahlungen aus Zinserträgen | 0,00 | 0 | 0,00 |
| 2 | 3133 | Einzahlungen aus Gewinnentnahmen von marktbestimmten Betrieben | 0,00 | 0 | 0,00 |
| 2 | 3134 | Sonstige Einzahlungen aus Finanzerträgen | 0,00 | 0 | 0,00 |
| 2 | 3135 | Einzahlungen aus Dividenden/Gewinnausschüttungen | 0,00 | 0 | 0,00 |
| SU | 31 | Summe Einzahlungen operative Gebarung | 370 661,46 | 266 400 | 104 261,46 |
| 1 | 321 | Auszahlungen aus Personalaufwand | 371 867,63 | 366 000 | 5 867,63 |
| 2 | 3211 | Auszahlungen für Personalaufwand, Bezüge, Nebengebühren und Mehrleistungsvergütungen | 296 936,45 | 292 600 | 4 336,45 |
| 2 | 3212 | Auszahlungen für gesetzliche und freiwillige Sozialaufwendungen | 74 931,18 | 73 400 | 1 531,18 |
| 2 | 3213 | Auszahlungen aus sonstigem Personalaufwand | 0,00 | 0 | 0,00 |
| 1 | 322 | Auszahlungen aus Sachaufwand (ohne Transferaufwand) | 413 211,19 | 306 900 | 106 311,19 |
| 2 | 3221 | Auszahlungen für Gebrauchs- und Verbrauchsgüter, Handelswaren | 83 136,40 | 74 700 | 8 436,40 |
| 2 | 3222 | Auszahlungen für Verwaltungs- und Betriebsaufwand | 42 082,08 | 42 500 | -417,92 |
| 2 | 3223 | Auszahlungen für Leasing- und Mietaufwand | 1 240,00 | 900 | 340,00 |
| 2 | 3224 | Auszahlungen für Instandhaltung | 47 495,61 | 66 100 | -18 604,39 |
| 2 | 3225 | Sonstige Auszahlungen aus Sachaufwand | 239 257,10 | 122 700 | 116 557,10 |
| 2 | 3226 | Auszahlungen aus der Inanspruchnahme von Haftungen | 0,00 | 0 | 0,00 |
| 1 | 323 | Auszahlungen aus Transfers (ohne Kapitaltransfers) | 139 610,69 | 136 600 | 3 010,69 |
| 2 | 3231 | Transferzahlungen an Träger des öffentlichen Rechts | 127 210,69 | 119 800 | 7 410,69 |
| 2 | 3232 | Transferzahlungen an Beteiligungen | 0,00 | 0 | 0,00 |
| 2 | 3233 | Transferzahlungen an Unternehmen (inkl. Finanzunternehmen) | 0,00 | 0 | 0,00 |
| 2 | 3234 | Transferzahlungen an Haushalte und Organisationen ohne Erwerbscharakter | 12 400,00 | 16 800 | -4 400,00 |



| MVAG Ebene | MVAG Code | Mittelverwendungs- und -aufbringungsgruppen (1. und 2. Ebene) | RA 2022 | VA 2022 | Differenz |
|------------|------------|---|--------------------|-----------------|-------------------|
| 2 | 3235 | Transferzahlungen an das Ausland | 0,00 | 0 | 0,00 |
| 2 | 3236 | Investitions- und Tilgungszuschüsse zwischen Unternehmungen und Betrieben der Gebietskörperschaft und der Gebietskörperschaft | 0,00 | 0 | 0,00 |
| 1 | 324 | Auszahlungen aus Finanzaufwand | 11 966,54 | 11 800 | 166,54 |
| 2 | 3241 | Auszahlungen für Zinsaufwand, für Finanzierungsleasing, für Forderungskauf, für Finanzschulden und derivative Finanzinstrumente mit Grundgeschäft | 11 966,54 | 11 800 | 166,54 |
| 2 | 3242 | Auszahlungen für Zinsen aus derivativen Finanzinstrumente ohne Grundgeschäft | 0,00 | 0 | 0,00 |
| 2 | 3243 | Auszahlung aus Gewinnentnahmen von marktbestimmten Betrieben | 0,00 | 0 | 0,00 |
| 2 | 3244 | Sonstige Auszahlungen aus Finanzaufwendungen | 0,00 | 0 | 0,00 |
| SU | 32 | Summe Auszahlungen operative Gebarung | 936 656,05 | 821 300 | 115 356,05 |
| SA1 | SA1 | Saldo (1) Geldfluss aus der Operativen Gebarung (31 - 32) | -565 994,59 | -554 900 | -11 094,59 |
| 1 | 331 | Einzahlungen aus der Investitionstätigkeit | 0,00 | 0 | 0,00 |
| 2 | 3311 | Einzahlungen aus der Veräußerung von immateriellem Vermögen | 0,00 | 0 | 0,00 |
| 2 | 3312 | Einzahlungen aus der Veräußerung von Grundstücken und Grundstückseinrichtungen | 0,00 | 0 | 0,00 |
| 2 | 3313 | Einzahlungen aus der Veräußerung von Gebäuden und Bauten | 0,00 | 0 | 0,00 |
| 2 | 3314 | Einzahlungen aus der Veräußerung von technischen Anlagen, Fahrzeugen und Maschinen | 0,00 | 0 | 0,00 |
| 2 | 3315 | Einzahlungen aus der Veräußerung von Amts-, Betriebs- und Geschäftsausstattung | 0,00 | 0 | 0,00 |
| 2 | 3316 | Einzahlungen aus der Veräußerung von Kulturgütern | 0,00 | 0 | 0,00 |
| 2 | 3317 | Einzahlungen aus der Veräußerung von Beteiligungen | 0,00 | 0 | 0,00 |
| 1 | 332 | Einzahlungen aus der Rückzahlung von Darlehen sowie gewährten Vorschüssen | 0,00 | 0 | 0,00 |
| 2 | 3321 | Einzahlungen aus Darlehen an Träger des öffentlichen Rechts | 0,00 | 0 | 0,00 |
| 2 | 3322 | Einzahlungen aus Darlehen an Beteiligungen | 0,00 | 0 | 0,00 |
| 2 | 3323 | Einzahlungen aus Darlehen an Unternehmen und Haushalte | 0,00 | 0 | 0,00 |
| 2 | 3325 | Einzahlungen aus Vorschüssen und Anzahlungen | 0,00 | 0 | 0,00 |
| 1 | 333 | Einzahlungen aus Kapitaltransfers | 10 200,00 | 19 000 | -8 800,00 |
| 2 | 3331 | Kapitaltransferzahlungen von Trägern des öffentlichen Rechts | 10 200,00 | 19 000 | -8 800,00 |
| 2 | 3332 | Kapitaltransferzahlungen von Beteiligungen | 0,00 | 0 | 0,00 |
| 2 | 3333 | Kapitaltransferzahlungen von Unternehmen | 0,00 | 0 | 0,00 |
| 2 | 3334 | Kapitaltransferzahlungen von Haushalten und Organisationen ohne Erwerbscharakter | 0,00 | 0 | 0,00 |
| 2 | 3335 | Kapitaltransferzahlungen vom Ausland | 0,00 | 0 | 0,00 |
| SU | 33 | Summe Einzahlungen investive Gebarung | 10 200,00 | 19 000 | -8 800,00 |
| 1 | 341 | Auszahlungen aus der Investitionstätigkeit | 156 959,65 | 142 500 | 14 459,65 |
| 2 | 3411 | Auszahlungen für den Erwerb von immateriellem Vermögen | 0,00 | 0 | 0,00 |
| 2 | 3412 | Auszahlungen für den Erwerb von Grundstücken und Grundstückseinrichtungen | 103 578,04 | 88 000 | 15 578,04 |
| 2 | 3413 | Auszahlungen für den Erwerb von Gebäuden und Bauten | 1 470,00 | 0 | 1 470,00 |
| 2 | 3414 | Auszahlungen für den Erwerb von technischen Anlagen, Fahrzeugen und Maschinen | 0,00 | 0 | 0,00 |
| 2 | 3415 | Auszahlungen für den Erwerb von Amts-, Betriebs- und Geschäftsausstattung | 51 911,61 | 54 500 | -2 588,39 |
| 2 | 3416 | Auszahlungen für den Erwerb von Kulturgütern | 0,00 | 0 | 0,00 |
| 2 | 3417 | Auszahlungen für den Erwerb von Beteiligungen | 0,00 | 0 | 0,00 |



| MVAG Ebene | MVAG Code | Mittelverwendungs- und -aufbringungsgruppen (1. und 2. Ebene) | RA 2022 | VA 2022 | Differenz |
|------------|------------|--|--------------------|-----------------|-------------------|
| 1 | 342 | Auszahlungen von gewährten Darlehen sowie gewährten Vorschüssen | 0,00 | 0 | 0,00 |
| 2 | 3421 | Auszahlung von Darlehen an Träger des öffentlichen Rechts | 0,00 | 0 | 0,00 |
| 2 | 3422 | Auszahlung von Darlehen an Beteiligungen | 0,00 | 0 | 0,00 |
| 2 | 3423 | Auszahlung von Darlehen an Unternehmen und Haushalte | 0,00 | 0 | 0,00 |
| 2 | 3425 | Auszahlungen von Vorschüssen und Anzahlungen | 0,00 | 0 | 0,00 |
| 1 | 343 | Auszahlungen aus Kapitaltransfers | 0,00 | 0 | 0,00 |
| 2 | 3431 | Kapitaltransferzahlungen an Träger des öffentlichen Rechts | 0,00 | 0 | 0,00 |
| 2 | 3432 | Kapitaltransferzahlungen an Beteiligungen | 0,00 | 0 | 0,00 |
| 2 | 3433 | Kapitaltransferzahlungen an Unternehmen (Finanzunternehmen) | 0,00 | 0 | 0,00 |
| 2 | 3434 | Kapitaltransferzahlungen an Haushalte und Organisationen ohne Erwerbscharakter | 0,00 | 0 | 0,00 |
| 2 | 3435 | Kapitaltransferzahlungen an das Ausland | 0,00 | 0 | 0,00 |
| SU | 34 | Summe Auszahlungen investive Gebarung | 156 959,65 | 142 500 | 14 459,65 |
| SA2 | SA2 | Saldo (2) Geldfluss aus der Investiven Gebarung (33 - 34) | -146 759,65 | -123 500 | -23 259,65 |
| SA3 | SA3 | Saldo (3) Nettofinanzierungssaldo (Saldo 1+ Saldo 2) | -712 754,24 | -678 400 | -34 354,24 |
| 1 | 351 | Einzahlungen aus der Aufnahme von Finanzschulden | 0,00 | 0 | 0,00 |
| 2 | 3511 | Einzahlungen aus empfangenen Darlehen von öffentlichen Körperschaften und Rechtsträgern | 0,00 | 0 | 0,00 |
| 2 | 3512 | Einzahlungen aus empfangenen Darlehen von Beteiligungen | 0,00 | 0 | 0,00 |
| 2 | 3513 | Einzahlungen aus empfangenen Darlehen von Unternehmen und privaten Haushalten | 0,00 | 0 | 0,00 |
| 2 | 3514 | Einzahlungen aus Finanzschulden (Finanzunternehmen) | 0,00 | 0 | 0,00 |
| 1 | 353 | Einzahlungen infolge eines Kapitaltausch bei derivativen Finanzinstrumenten mit Grundgeschäft | 0,00 | 0 | 0,00 |
| 2 | 3530 | Einzahlungen infolge eines Kapitaltausch bei derivativen Finanzinstrumenten mit Grundgeschäft | 0,00 | 0 | 0,00 |
| 1 | 355 | Einzahlungen aus dem Abgang von Finanzinstrumenten | 0,00 | 0 | 0,00 |
| 2 | 3550 | Einzahlungen aus dem Abgang von Finanzinstrumenten | 0,00 | 0 | 0,00 |
| SU | 35 | Summe Einzahlungen aus der Finanzierungstätigkeit | 0,00 | 0 | 0,00 |
| 1 | 361 | Auszahlungen aus der Tilgung von Finanzschulden | 117 394,01 | 117 400 | -5,99 |
| 2 | 3611 | Auszahlungen aus empfangenen Darlehen von öffentlichen Körperschaften und Rechtsträgern | 0,00 | 0 | 0,00 |
| 2 | 3612 | Auszahlungen aus empfangenen Darlehen von Beteiligungen | 0,00 | 0 | 0,00 |
| 2 | 3613 | Auszahlungen aus empfangenen Darlehen von Unternehmen und privaten Haushalten | 0,00 | 0 | 0,00 |
| 2 | 3614 | Auszahlungen aus Finanzschulden | 117 394,01 | 117 400 | -5,99 |
| 2 | 3615 | Auszahlung aus der Rückzahlung von Leasingverbindlichkeiten | 0,00 | 0 | 0,00 |
| 1 | 363 | Auszahlungen infolge eines Kapitaltausch bei derivativen Finanzinstrumenten mit Grundgeschäft | 0,00 | 0 | 0,00 |
| 2 | 3630 | Auszahlungen infolge eines Kapitaltausch bei derivativen Finanzinstrumenten mit Grundgeschäft | 0,00 | 0 | 0,00 |
| 1 | 365 | Auszahlungen für den Erwerb von Finanzinstrumenten | 0,00 | 0 | 0,00 |
| 2 | 3650 | Auszahlungen für den Erwerb von Finanzinstrumenten | 0,00 | 0 | 0,00 |
| SU | 36 | Summe Auszahlungen aus der Finanzierungstätigkeit | 117 394,01 | 117 400 | -5,99 |
| SA4 | SA4 | Saldo (4) Geldfluss aus der Finanzierungstätigkeit (35 - 36) | -117 394,01 | -117 400 | 5,99 |
| SA5 | SA5 | Saldo (5) Geldfluss aus der voranschlagswirksamen Gebarung (Saldo 3 + Saldo 4) | -830 148,25 | -795 800 | -34 348,25 |
| 1 | 411 | Einzahlungen aus nicht voranschlagswirksamen Forderungen | 0,00 | 0 | 0,00 |
| 2 | 4110 | Einzahlungen aus nicht voranschlagswirksamen Forderungen | 0,00 | 0 | 0,00 |



| MVAG Ebene | MVAG Code | Mittelverwendungs- und -aufbringungsgruppen (1. und 2. Ebene) | RA 2022 | VA 2022 | Differenz |
|------------|-----------|---|--------------------|-----------------|-------------------|
| 1 | 412 | Einzahlungen aus nicht voranschlagswirksamen Verbindlichkeiten | 0,00 | 0 | 0,00 |
| 2 | 4120 | Einzahlungen aus nicht voranschlagswirksamen Verbindlichkeiten | 0,00 | 0 | 0,00 |
| 1 | 413 | Einzahlungen aus der Aufnahme von zur Kassenstärkung eingegangenen Geldverbindlichkeiten (Barvorlagen) | 0,00 | 0 | 0,00 |
| 2 | 4130 | Einzahlungen aus der Aufnahme von zur Kassenstärkung eingegangenen Geldverbindlichkeiten (Barvorlagen) | 0,00 | 0 | 0,00 |
| SU | 41 | Summe Einzahlungen aus der nicht voranschlagswirksamen Gebarung | 0,00 | 0 | 0,00 |
| 1 | 421 | Auszahlungen aus nicht voranschlagswirksamen Forderungen | 0,00 | 0 | 0,00 |
| 2 | 4210 | Auszahlungen aus nicht voranschlagswirksamen Forderungen | 0,00 | 0 | 0,00 |
| 1 | 422 | Auszahlungen aus nicht voranschlagswirksamen Verbindlichkeiten | 0,00 | 0 | 0,00 |
| 2 | 4220 | Auszahlungen aus nicht voranschlagswirksamen Verbindlichkeiten | 0,00 | 0 | 0,00 |
| 1 | 423 | Auszahlungen zur Tilgung von zur Kassenstärkung eingegangenen Gelverbindlichkeitn (Barvorlage) | 0,00 | 0 | 0,00 |
| 2 | 4230 | Auszahlungen zur Tilgung von zur Kassenstärkung eingegangenen Gelverbindlichkeitn (Barvorlage) | 0,00 | 0 | 0,00 |
| SU | 42 | Summe Auszahlungen aus der nicht voranschlagwirksamen Gebarung | 0,00 | 0 | 0,00 |
| SA6 | SA6 | Geldfluss aus der nicht voranschlagswirksamen Gebarung | 0,00 | 0 | 0,00 |
| SA7 | SA7 | Veränderung an Liquididen Mitteln (Saldo 5 + Saldo 6) | -830 148,25 | -795 800 | -34 348,25 |

Ergebnisrechnung Bereichsbudget 3 - Kunst, Kultur und Kultus (Länder und Gemeinden)

| MVAG Ebene | MVAG Code | Mittelverwendungs- und -aufbringungsgruppen (1. und 2. Ebene) | RA 2022 | VA 2022 | Differenz |
|------------|------------|---|------------------|---------------|------------------|
| 1 | 211 | Erträge aus der operativen Verwaltungstätigkeit | 45 383,92 | 24 200 | 21 183,92 |
| 2 | 2111 | Erträge aus eigenen Abgaben | 0,00 | 0 | 0,00 |
| 2 | 2112 | Erträge aus Ertragsanteilen | 0,00 | 0 | 0,00 |
| 2 | 2113 | Erträge aus Gebühren | 0,00 | 0 | 0,00 |
| 2 | 2114 | Erträge aus Leistungen | 21 052,00 | 20 500 | 552,00 |
| 2 | 2115 | Erträge aus Besitz und wirtschaftlicher Tätigkeit | 3 961,61 | 3 700 | 261,61 |
| 2 | 2116 | Erträge aus Veräußerung und sonstiger Erträge | 20 370,31 | 0 | 20 370,31 |
| 2 | 2117 | Nicht finanzierungswirksame operative Erträge | 0,00 | 0 | 0,00 |
| 1 | 212 | Erträge aus Transfers | 7 763,64 | 7 800 | -36,36 |
| 2 | 2121 | Transferertrag von Trägern des öffentlichen Rechts | 0,00 | 0 | 0,00 |
| 2 | 2122 | Transferertrag von Beteiligungen | 0,00 | 0 | 0,00 |
| 2 | 2123 | Transferertrag von Unternehmen (mit Finanzunternehmen) | 0,00 | 0 | 0,00 |
| 2 | 2124 | Transferertrag von Haushalten und Organisationen ohne Erwerbscharakter | 0,00 | 0 | 0,00 |
| 2 | 2125 | Transferertrag vom Ausland | 0,00 | 0 | 0,00 |
| 2 | 2126 | Investitions- und Tilgungszuschüsse zwischen Unternehmungen und Betrieben der Gebietskörperschaft und der Gebietskörperschaft | 0,00 | 0 | 0,00 |
| 2 | 2127 | Nicht finanzwirksamer Transferertrag | 7 763,64 | 7 800 | -36,36 |
| 1 | 213 | Finanzerträge | 0,00 | 0 | 0,00 |
| 2 | 2131 | Erträge aus Zinsen | 0,00 | 0 | 0,00 |
| 2 | 2132 | Erträge aus Zinsen aus derivativen Finanzinstrumenten ohne Grundgeschäft | 0,00 | 0 | 0,00 |
| 2 | 2133 | Erträge aus Gewinneinnahmen von marktbestimmten Betrieben | 0,00 | 0 | 0,00 |
| 2 | 2134 | Sonstige Finanzerträge | 0,00 | 0 | 0,00 |
| 2 | 2135 | Erträge aus Dividenden/Gewinnausschüttungen | 0,00 | 0 | 0,00 |
| 2 | 2136 | Sonstige nicht finanzierungswirksame Erträge | 0,00 | 0 | 0,00 |
| SU | 21 | Summe Erträge | 53 147,56 | 32 000 | 21 147,56 |
| 1 | 221 | Personalaufwand | 0,00 | 0 | 0,00 |
| 2 | 2211 | Personalaufwand (Bezüge, Nebengeb., Mehrleistungen) | 0,00 | 0 | 0,00 |
| 2 | 2212 | Gesetzlicher und freiwilliger Sozialaufwand | 0,00 | 0 | 0,00 |
| 2 | 2213 | Sonstiger Personalaufwand | 0,00 | 0 | 0,00 |
| 2 | 2214 | Nicht finanzierungswirksamer Personalaufwand | 0,00 | 0 | 0,00 |
| 1 | 222 | Sachaufwand (ohne Transferaufwand) | 94 841,26 | 88 600 | 6 241,26 |
| 2 | 2221 | Gebrauchs- und Verbrauchsgüter, Handelswaren | 1 307,04 | 2 100 | -792,96 |
| 2 | 2222 | Verwaltungs- und Betriebsaufwand | 8 173,10 | 6 400 | 1 773,10 |
| 2 | 2223 | Leasing- und Mietaufwand | 0,00 | 0 | 0,00 |
| 2 | 2224 | Instandhaltung | 2 768,11 | 7 500 | -4 731,89 |
| 2 | 2225 | Sonstiger Sachaufwand | 45 129,87 | 35 700 | 9 429,87 |
| 2 | 2226 | Nicht finanzierungswirksamer Sachaufwand | 37 463,14 | 36 900 | 563,14 |



| MVAG Ebene | MVAG Code | Mittelverwendungs- und -aufbringungsgruppen (1. und 2. Ebene) | RA 2022 | VA 2022 | Differenz |
|-------------|-------------|---|-------------------|-----------------|------------------|
| 1 | 223 | Transferaufwand (laufende Transfers und Kapitaltransfers) | 41 436,24 | 45 400 | -3 963,76 |
| 2 | 2231 | Transferaufwand an Träger des öffentlichen Rechts | 36 516,24 | 41 600 | -5 083,76 |
| 2 | 2232 | Transferaufwand an Beteiligungen | 0,00 | 0 | 0,00 |
| 2 | 2233 | Transferaufwand an Unternehmen (mit Finanzunternehmen) | 0,00 | 0 | 0,00 |
| 2 | 2234 | Transferaufwand an Haushalte und Organisationen ohne Erwerbscharakter | 4 920,00 | 3 800 | 1 120,00 |
| 2 | 2235 | Transferaufwand an das Ausland | 0,00 | 0 | 0,00 |
| 2 | 2236 | Investitions- und Tilgungszuschüsse zwischen Unternehmungen und Betrieben der Gebietskörperschaft und der Gebietskörperschaft | 0,00 | 0 | 0,00 |
| 2 | 2237 | Nicht finanzierungswirksamer Transferaufwand | 0,00 | 0 | 0,00 |
| 1 | 224 | Finanzaufwand | 0,00 | 0 | 0,00 |
| 2 | 2241 | Zinsen aus Finanzschulden, Finanzierungsleasing, Forderungskauf und derivativen Finanzinstrumenten mit Grundgeschäft | 0,00 | 0 | 0,00 |
| 2 | 2242 | Zinsen und sonstige Aufwendungen aus derivativen Finanzinstrumenten ohne Grundgeschäft | 0,00 | 0 | 0,00 |
| 2 | 2243 | Gewinnentnahmen von Unternehmungen und marktbestimmten Betrieben der Gebietskörperschaft (innerhalb der Gebietskörperschaft) | 0,00 | 0 | 0,00 |
| 2 | 2244 | Sonstiger Finanzaufwand | 0,00 | 0 | 0,00 |
| 2 | 2245 | Nicht finanzierungswirksamer Finanzaufwand | 0,00 | 0 | 0,00 |
| SU | 22 | Summe Aufwendungen | 136 277,50 | 134 000 | 2 277,50 |
| SA0 | SA0 | (0) Nettoergebnis (21 - 22) | -83 129,94 | -102 000 | 18 870,06 |
| 1 | 230 | Entnahmen von Haushaltsrücklagen | 0,00 | 0 | 0,00 |
| 2 | 2301 | Entnahmen von Haushaltsrücklagen | 0,00 | 0 | 0,00 |
| 1 | 240 | Zuweisungen an Haushaltsrücklagen | 0,00 | 0 | 0,00 |
| 2 | 2401 | Zuweisungen an Haushaltstücklagen | 0,00 | 0 | 0,00 |
| SU | 23 | Summe Haushaltsrücklagen | 0,00 | 0 | 0,00 |
| SA00 | SA00 | Nettoergebnis nach Zuweisung und Entnahmen von Haushaltsrücklagen (SA 0 +/- SU 23) | -83 129,94 | -102 000 | 18 870,06 |

**Finanzierungsergebnis Bereichsbudget 3 - Kunst, Kultur und Kultus (Länder und Gemeinden)**

| MVAG Ebene | MVAG Code | Mittelverwendungs- und -aufbringungsgruppen (1. und 2. Ebene) | RA 2022 | VA 2022 | Differenz |
|------------|------------|---|------------------|---------------|------------------|
| 1 | 311 | Einzahlungen aus der operativen Verwaltungstätigkeit | 44 097,42 | 24 200 | 19 897,42 |
| 2 | 3111 | Einzahlungen aus eigenen Abgaben | 0,00 | 0 | 0,00 |
| 2 | 3112 | Einzahlungen aus Ertragsanteilen | 0,00 | 0 | 0,00 |
| 2 | 3113 | Einzahlungen aus Gebühren | 0,00 | 0 | 0,00 |
| 2 | 3114 | Einzahlungen aus Leistungen | 19 765,50 | 20 500 | -734,50 |
| 2 | 3115 | Einzahlungen aus Besitz und wirtschaftlicher Tätigkeiten | 3 961,61 | 3 700 | 261,61 |
| 2 | 3116 | Einzahlungen aus Veräußerung von geringwertigen Wirtschaftsgütern (GWG) und sonstige Einzahlungen | 20 370,31 | 0 | 20 370,31 |
| 1 | 312 | Einzahlungen aus Transfers (ohne Kapitaltransfers) | 0,00 | 0 | 0,00 |
| 2 | 3121 | Transferzahlungen von Trägern des öffentlichen Rechts | 0,00 | 0 | 0,00 |
| 2 | 3122 | Transferzahlungen von Beteiligungen | 0,00 | 0 | 0,00 |
| 2 | 3123 | Transferzahlungen von Unternehmen (inkl. Finanzunternehmen) | 0,00 | 0 | 0,00 |
| 2 | 3124 | Transferzahlungen von Haushalten und Organisationen ohne Erwerbscharakter | 0,00 | 0 | 0,00 |
| 2 | 3125 | Transferzahlungen vom Ausland | 0,00 | 0 | 0,00 |
| 2 | 3126 | Investitions- und Tilgungszuschüsse zwischen Unternehmungen und Betrieben der Gebietskörperschaft und der Gebietskörperschaft | 0,00 | 0 | 0,00 |
| 1 | 313 | Einzahlungen aus Finanzerträgen | 0,00 | 0 | 0,00 |
| 2 | 3131 | Einzahlungen aus Zinserträgen | 0,00 | 0 | 0,00 |
| 2 | 3133 | Einzahlungen aus Gewinnentnahmen von marktbestimmten Betrieben | 0,00 | 0 | 0,00 |
| 2 | 3134 | Sonstige Einzahlungen aus Finanzerträgen | 0,00 | 0 | 0,00 |
| 2 | 3135 | Einzahlungen aus Dividenden/Gewinnausschüttungen | 0,00 | 0 | 0,00 |
| SU | 31 | Summe Einzahlungen operative Gebarung | 44 097,42 | 24 200 | 19 897,42 |
| 1 | 321 | Auszahlungen aus Personalaufwand | 0,00 | 0 | 0,00 |
| 2 | 3211 | Auszahlungen für Personalaufwand, Bezüge, Nebengebühren und Mehrleistungsvergütungen | 0,00 | 0 | 0,00 |
| 2 | 3212 | Auszahlungen für gesetzliche und freiwillige Sozialaufwendungen | 0,00 | 0 | 0,00 |
| 2 | 3213 | Auszahlungen aus sonstigem Personalaufwand | 0,00 | 0 | 0,00 |
| 1 | 322 | Auszahlungen aus Sachaufwand (ohne Transferaufwand) | 57 375,75 | 51 700 | 5 675,75 |
| 2 | 3221 | Auszahlungen für Gebrauchs- und Verbrauchsgüter, Handelswaren | 1 307,04 | 2 100 | -792,96 |
| 2 | 3222 | Auszahlungen für Verwaltungs- und Betriebsaufwand | 8 170,73 | 6 400 | 1 770,73 |
| 2 | 3223 | Auszahlungen für Leasing- und Mietaufwand | 0,00 | 0 | 0,00 |
| 2 | 3224 | Auszahlungen für Instandhaltung | 2 768,11 | 7 500 | -4 731,89 |
| 2 | 3225 | Sonstige Auszahlungen aus Sachaufwand | 45 129,87 | 35 700 | 9 429,87 |
| 2 | 3226 | Auszahlungen aus der Inanspruchnahme von Haftungen | 0,00 | 0 | 0,00 |
| 1 | 323 | Auszahlungen aus Transfers (ohne Kapitaltransfers) | 41 436,24 | 45 400 | -3 963,76 |
| 2 | 3231 | Transferzahlungen an Träger des öffentlichen Rechts | 36 516,24 | 41 600 | -5 083,76 |
| 2 | 3232 | Transferzahlungen an Beteiligungen | 0,00 | 0 | 0,00 |
| 2 | 3233 | Transferzahlungen an Unternehmen (inkl. Finanzunternehmen) | 0,00 | 0 | 0,00 |
| 2 | 3234 | Transferzahlungen an Haushalte und Organisationen ohne Erwerbscharakter | 4 920,00 | 3 800 | 1 120,00 |



| MVAG Ebene | MVAG Code | Mittelverwendungs- und -aufbringungsgruppen (1. und 2. Ebene) | RA 2022 | VA 2022 | Differenz |
|------------|------------|---|-------------------|----------------|------------------|
| 2 | 3235 | Transferzahlungen an das Ausland | 0,00 | 0 | 0,00 |
| 2 | 3236 | Investitions- und Tilgungszuschüsse zwischen Unternehmungen und Betrieben der Gebietskörperschaft und der Gebietskörperschaft | 0,00 | 0 | 0,00 |
| 1 | 324 | Auszahlungen aus Finanzaufwand | 0,00 | 0 | 0,00 |
| 2 | 3241 | Auszahlungen für Zinsaufwand, für Finanzierungsleasing, für Forderungskauf, für Finanzschulden und derivative Finanzinstrumente mit Grundgeschäft | 0,00 | 0 | 0,00 |
| 2 | 3242 | Auszahlungen für Zinsen aus derivativen Finanzinstrumente ohne Grundgeschäft | 0,00 | 0 | 0,00 |
| 2 | 3243 | Auszahlung aus Gewinnentnahmen von marktbestimmten Betrieben | 0,00 | 0 | 0,00 |
| 2 | 3244 | Sonstige Auszahlungen aus Finanzaufwendungen | 0,00 | 0 | 0,00 |
| SU | 32 | Summe Auszahlungen operative Gebarung | 98 811,99 | 97 100 | 1 711,99 |
| SA1 | SA1 | Saldo (1) Geldfluss aus der Operativen Gebarung (31 - 32) | -54 714,57 | -72 900 | 18 185,43 |
| 1 | 331 | Einzahlungen aus der Investitionstätigkeit | 0,00 | 0 | 0,00 |
| 2 | 3311 | Einzahlungen aus der Veräußerung von immateriellem Vermögen | 0,00 | 0 | 0,00 |
| 2 | 3312 | Einzahlungen aus der Veräußerung von Grundstücken und Grundstückseinrichtungen | 0,00 | 0 | 0,00 |
| 2 | 3313 | Einzahlungen aus der Veräußerung von Gebäuden und Bauten | 0,00 | 0 | 0,00 |
| 2 | 3314 | Einzahlungen aus der Veräußerung von technischen Anlagen, Fahrzeugen und Maschinen | 0,00 | 0 | 0,00 |
| 2 | 3315 | Einzahlungen aus der Veräußerung von Amts-, Betriebs- und Geschäftsausstattung | 0,00 | 0 | 0,00 |
| 2 | 3316 | Einzahlungen aus der Veräußerung von Kulturgütern | 0,00 | 0 | 0,00 |
| 2 | 3317 | Einzahlungen aus der Veräußerung von Beteiligungen | 0,00 | 0 | 0,00 |
| 1 | 332 | Einzahlungen aus der Rückzahlung von Darlehen sowie gewährten Vorschüssen | 0,00 | 0 | 0,00 |
| 2 | 3321 | Einzahlungen aus Darlehen an Träger des öffentlichen Rechts | 0,00 | 0 | 0,00 |
| 2 | 3322 | Einzahlungen aus Darlehen an Beteiligungen | 0,00 | 0 | 0,00 |
| 2 | 3323 | Einzahlungen aus Darlehen an Unternehmen und Haushalte | 0,00 | 0 | 0,00 |
| 2 | 3325 | Einzahlungen aus Vorschüssen und Anzahlungen | 0,00 | 0 | 0,00 |
| 1 | 333 | Einzahlungen aus Kapitaltransfers | 20 000,00 | 20 000 | 0,00 |
| 2 | 3331 | Kapitaltransferzahlungen von Trägern des öffentlichen Rechts | 20 000,00 | 20 000 | 0,00 |
| 2 | 3332 | Kapitaltransferzahlungen von Beteiligungen | 0,00 | 0 | 0,00 |
| 2 | 3333 | Kapitaltransferzahlungen von Unternehmen | 0,00 | 0 | 0,00 |
| 2 | 3334 | Kapitaltransferzahlungen von Haushalten und Organisationen ohne Erwerbscharakter | 0,00 | 0 | 0,00 |
| 2 | 3335 | Kapitaltransferzahlungen vom Ausland | 0,00 | 0 | 0,00 |
| SU | 33 | Summe Einzahlungen investive Gebarung | 20 000,00 | 20 000 | 0,00 |
| 1 | 341 | Auszahlungen aus der Investitionstätigkeit | 22 232,71 | 26 000 | -3 767,29 |
| 2 | 3411 | Auszahlungen für den Erwerb von immateriellem Vermögen | 0,00 | 0 | 0,00 |
| 2 | 3412 | Auszahlungen für den Erwerb von Grundstücken und Grundstückseinrichtungen | 1 862,40 | 0 | 1 862,40 |
| 2 | 3413 | Auszahlungen für den Erwerb von Gebäuden und Bauten | 20 370,31 | 25 000 | -4 629,69 |
| 2 | 3414 | Auszahlungen für den Erwerb von technischen Anlagen, Fahrzeugen und Maschinen | 0,00 | 0 | 0,00 |
| 2 | 3415 | Auszahlungen für den Erwerb von Amts-, Betriebs- und Geschäftsausstattung | 0,00 | 1 000 | -1 000,00 |
| 2 | 3416 | Auszahlungen für den Erwerb von Kulturgütern | 0,00 | 0 | 0,00 |
| 2 | 3417 | Auszahlungen für den Erwerb von Beteiligungen | 0,00 | 0 | 0,00 |



| MVAG Ebene | MVAG Code | Mittelverwendungs- und -aufbringungsgruppen (1. und 2. Ebene) | RA 2022 | VA 2022 | Differenz |
|------------|------------|--|-------------------|----------------|------------------|
| 1 | 342 | Auszahlungen von gewährten Darlehen sowie gewährten Vorschüssen | 0,00 | 0 | 0,00 |
| 2 | 3421 | Auszahlung von Darlehen an Träger des öffentlichen Rechts | 0,00 | 0 | 0,00 |
| 2 | 3422 | Auszahlung von Darlehen an Beteiligungen | 0,00 | 0 | 0,00 |
| 2 | 3423 | Auszahlung von Darlehen an Unternehmen und Haushalte | 0,00 | 0 | 0,00 |
| 2 | 3425 | Auszahlungen von Vorschüssen und Anzahlungen | 0,00 | 0 | 0,00 |
| 1 | 343 | Auszahlungen aus Kapitaltransfers | 0,00 | 0 | 0,00 |
| 2 | 3431 | Kapitaltransferzahlungen an Träger des öffentlichen Rechts | 0,00 | 0 | 0,00 |
| 2 | 3432 | Kapitaltransferzahlungen an Beteiligungen | 0,00 | 0 | 0,00 |
| 2 | 3433 | Kapitaltransferzahlungen an Unternehmen (Finanzunternehmen) | 0,00 | 0 | 0,00 |
| 2 | 3434 | Kapitaltransferzahlungen an Haushalte und Organisationen ohne Erwerbscharakter | 0,00 | 0 | 0,00 |
| 2 | 3435 | Kapitaltransferzahlungen an das Ausland | 0,00 | 0 | 0,00 |
| SU | 34 | Summe Auszahlungen investive Gebarung | 22 232,71 | 26 000 | -3 767,29 |
| SA2 | SA2 | Saldo (2) Geldfluss aus der Investiven Gebarung (33 - 34) | -2 232,71 | -6 000 | 3 767,29 |
| SA3 | SA3 | Saldo (3) Nettofinanzierungssaldo (Saldo 1+ Saldo 2) | -56 947,28 | -78 900 | 21 952,72 |
| 1 | 351 | Einzahlungen aus der Aufnahme von Finanzschulden | 0,00 | 0 | 0,00 |
| 2 | 3511 | Einzahlungen aus empfangenen Darlehen von öffentlichen Körperschaften und Rechtsträgern | 0,00 | 0 | 0,00 |
| 2 | 3512 | Einzahlungen aus empfangenen Darlehen von Beteiligungen | 0,00 | 0 | 0,00 |
| 2 | 3513 | Einzahlungen aus empfangenen Darlehen von Unternehmen und privaten Haushalten | 0,00 | 0 | 0,00 |
| 2 | 3514 | Einzahlungen aus Finanzschulden (Finanzunternehmen) | 0,00 | 0 | 0,00 |
| 1 | 353 | Einzahlungen infolge eines Kapitaltausch bei derivativen Finanzinstrumenten mit Grundgeschäft | 0,00 | 0 | 0,00 |
| 2 | 3530 | Einzahlungen infolge eines Kapitaltausch bei derivativen Finanzinstrumenten mit Grundgeschäft | 0,00 | 0 | 0,00 |
| 1 | 355 | Einzahlungen aus dem Abgang von Finanzinstrumenten | 0,00 | 0 | 0,00 |
| 2 | 3550 | Einzahlungen aus dem Abgang von Finanzinstrumenten | 0,00 | 0 | 0,00 |
| SU | 35 | Summe Einzahlungen aus der Finanzierungstätigkeit | 0,00 | 0 | 0,00 |
| 1 | 361 | Auszahlungen aus der Tilgung von Finanzschulden | 0,00 | 0 | 0,00 |
| 2 | 3611 | Auszahlungen aus empfangenen Darlehen von öffentlichen Körperschaften und Rechtsträgern | 0,00 | 0 | 0,00 |
| 2 | 3612 | Auszahlungen aus empfangenen Darlehen von Beteiligungen | 0,00 | 0 | 0,00 |
| 2 | 3613 | Auszahlungen aus empfangenen Darlehen von Unternehmen und privaten Haushalten | 0,00 | 0 | 0,00 |
| 2 | 3614 | Auszahlungen aus Finanzschulden | 0,00 | 0 | 0,00 |
| 2 | 3615 | Auszahlung aus der Rückzahlung von Leasingverbindlichkeiten | 0,00 | 0 | 0,00 |
| 1 | 363 | Auszahlungen infolge eines Kapitaltausch bei derivativen Finanzinstrumenten mit Grundgeschäft | 0,00 | 0 | 0,00 |
| 2 | 3630 | Auszahlungen infolge eines Kapitaltausch bei derivativen Finanzinstrumenten mit Grundgeschäft | 0,00 | 0 | 0,00 |
| 1 | 365 | Auszahlungen für den Erwerb von Finanzinstrumenten | 0,00 | 0 | 0,00 |
| 2 | 3650 | Auszahlungen für den Erwerb von Finanzinstrumenten | 0,00 | 0 | 0,00 |
| SU | 36 | Summe Auszahlungen aus der Finanzierungstätigkeit | 0,00 | 0 | 0,00 |
| SA4 | SA4 | Saldo (4) Geldfluss aus der Finanzierungstätigkeit (35 - 36) | 0,00 | 0 | 0,00 |
| SA5 | SA5 | Saldo (5) Geldfluss aus der voranschlagswirksamen Gebarung (Saldo 3 + Saldo 4) | -56 947,28 | -78 900 | 21 952,72 |
| 1 | 411 | Einzahlungen aus nicht voranschlagswirksamen Forderungen | 0,00 | 0 | 0,00 |
| 2 | 4110 | Einzahlungen aus nicht voranschlagswirksamen Forderungen | 0,00 | 0 | 0,00 |



| MVAG Ebene | MVAG Code | Mittelverwendungs- und -aufbringungsgruppen (1. und 2. Ebene) | RA 2022 | VA 2022 | Differenz |
|------------|-----------|---|-------------------|----------------|------------------|
| 1 | 412 | Einzahlungen aus nicht voranschlagswirksamen Verbindlichkeiten | 0,00 | 0 | 0,00 |
| 2 | 4120 | Einzahlungen aus nicht voranschlagswirksamen Verbindlichkeiten | 0,00 | 0 | 0,00 |
| 1 | 413 | Einzahlungen aus der Aufnahme von zur Kassenstärkung eingegangenen Geldverbindlichkeiten (Barvorlagen) | 0,00 | 0 | 0,00 |
| 2 | 4130 | Einzahlungen aus der Aufnahme von zur Kassenstärkung eingegangenen Geldverbindlichkeiten (Barvorlagen) | 0,00 | 0 | 0,00 |
| SU | 41 | Summe Einzahlungen aus der nicht voranschlagswirksamen Gebarung | 0,00 | 0 | 0,00 |
| 1 | 421 | Auszahlungen aus nicht voranschlagswirksamen Forderungen | 0,00 | 0 | 0,00 |
| 2 | 4210 | Auszahlungen aus nicht voranschlagswirksamen Forderungen | 0,00 | 0 | 0,00 |
| 1 | 422 | Auszahlungen aus nicht voranschlagswirksamen Verbindlichkeiten | 0,00 | 0 | 0,00 |
| 2 | 4220 | Auszahlungen aus nicht voranschlagswirksamen Verbindlichkeiten | 0,00 | 0 | 0,00 |
| 1 | 423 | Auszahlungen zur Tilgung von zur Kassenstärkung eingegangenen Gelverbindlichkeitn (Barvorlage) | 0,00 | 0 | 0,00 |
| 2 | 4230 | Auszahlungen zur Tilgung von zur Kassenstärkung eingegangenen Gelverbindlichkeitn (Barvorlage) | 0,00 | 0 | 0,00 |
| SU | 42 | Summe Auszahlungen aus der nicht voranschlagwirksamen Gebarung | 0,00 | 0 | 0,00 |
| SA6 | SA6 | Geldfluss aus der nicht voranschlagswirksamen Gebarung | 0,00 | 0 | 0,00 |
| SA7 | SA7 | Veränderung an Liquididen Mitteln (Saldo 5 + Saldo 6) | -56 947,28 | -78 900 | 21 952,72 |

Ergebnisrechnung Bereichsbudget 4 - Soziale Wohlfahrt und Wohnbauförderung (Länder und Gemeinden)

| MVAG Ebene | MVAG Code | Mittelverwendungs- und -aufbringungsgruppen (1. und 2. Ebene) | RA 2022 | VA 2022 | Differenz |
|------------|------------|---|------------------|---------------|------------------|
| 1 | 211 | Erträge aus der operativen Verwaltungstätigkeit | 1 825,00 | 2 000 | -175,00 |
| 2 | 2111 | Erträge aus eigenen Abgaben | 0,00 | 0 | 0,00 |
| 2 | 2112 | Erträge aus Ertragsanteilen | 0,00 | 0 | 0,00 |
| 2 | 2113 | Erträge aus Gebühren | 0,00 | 0 | 0,00 |
| 2 | 2114 | Erträge aus Leistungen | 1 825,00 | 2 000 | -175,00 |
| 2 | 2115 | Erträge aus Besitz und wirtschaftlicher Tätigkeit | 0,00 | 0 | 0,00 |
| 2 | 2116 | Erträge aus Veräußerung und sonstiger Erträge | 0,00 | 0 | 0,00 |
| 2 | 2117 | Nicht finanzierungswirksame operative Erträge | 0,00 | 0 | 0,00 |
| 1 | 212 | Erträge aus Transfers | 0,00 | 0 | 0,00 |
| 2 | 2121 | Transferertrag von Trägern des öffentlichen Rechts | 0,00 | 0 | 0,00 |
| 2 | 2122 | Transferertrag von Beteiligungen | 0,00 | 0 | 0,00 |
| 2 | 2123 | Transferertrag von Unternehmen (mit Finanzunternehmen) | 0,00 | 0 | 0,00 |
| 2 | 2124 | Transferertrag von Haushalten und Organisationen ohne Erwerbscharakter | 0,00 | 0 | 0,00 |
| 2 | 2125 | Transferertrag vom Ausland | 0,00 | 0 | 0,00 |
| 2 | 2126 | Investitions- und Tilgungszuschüsse zwischen Unternehmungen und Betrieben der Gebietskörperschaft und der Gebietskörperschaft | 0,00 | 0 | 0,00 |
| 2 | 2127 | Nicht finanzwirksamer Transferertrag | 0,00 | 0 | 0,00 |
| 1 | 213 | Finanzerträge | 0,00 | 0 | 0,00 |
| 2 | 2131 | Erträge aus Zinsen | 0,00 | 0 | 0,00 |
| 2 | 2132 | Erträge aus Zinsen aus derivativen Finanzinstrumenten ohne Grundgeschäft | 0,00 | 0 | 0,00 |
| 2 | 2133 | Erträge aus Gewinneinnahmen von marktbestimmten Betrieben | 0,00 | 0 | 0,00 |
| 2 | 2134 | Sonstige Finanzerträge | 0,00 | 0 | 0,00 |
| 2 | 2135 | Erträge aus Dividenden/Gewinnausschüttungen | 0,00 | 0 | 0,00 |
| 2 | 2136 | Sonstige nicht finanzierungswirksame Erträge | 0,00 | 0 | 0,00 |
| SU | 21 | Summe Erträge | 1 825,00 | 2 000 | -175,00 |
| 1 | 221 | Personalaufwand | 0,00 | 0 | 0,00 |
| 2 | 2211 | Personalaufwand (Bezüge, Nebengeb., Mehrleistungen) | 0,00 | 0 | 0,00 |
| 2 | 2212 | Gesetzlicher und freiwilliger Sozialaufwand | 0,00 | 0 | 0,00 |
| 2 | 2213 | Sonstiger Personalaufwand | 0,00 | 0 | 0,00 |
| 2 | 2214 | Nicht finanzierungswirksamer Personalaufwand | 0,00 | 0 | 0,00 |
| 1 | 222 | Sachaufwand (ohne Transferaufwand) | 25 216,35 | 27 500 | -2 283,65 |
| 2 | 2221 | Gebrauchs- und Verbrauchsgüter, Handelswaren | 0,00 | 5 000 | -5 000,00 |
| 2 | 2222 | Verwaltungs- und Betriebsaufwand | 0,00 | 0 | 0,00 |
| 2 | 2223 | Leasing- und Mietaufwand | 0,00 | 0 | 0,00 |
| 2 | 2224 | Instandhaltung | 0,00 | 0 | 0,00 |
| 2 | 2225 | Sonstiger Sachaufwand | 25 216,35 | 22 500 | 2 716,35 |
| 2 | 2226 | Nicht finanzierungswirksamer Sachaufwand | 0,00 | 0 | 0,00 |



| MVAG Ebene | MVAG Code | Mittelverwendungs- und -aufbringungsgruppen (1. und 2. Ebene) | RA 2022 | VA 2022 | Differenz |
|-------------|-------------|---|--------------------|-----------------|-------------------|
| 1 | 223 | Transferaufwand (laufende Transfers und Kapitaltransfers) | 327 401,25 | 308 300 | 19 101,25 |
| 2 | 2231 | Transferaufwand an Träger des öffentlichen Rechts | 327 041,25 | 308 000 | 19 041,25 |
| 2 | 2232 | Transferaufwand an Beteiligungen | 0,00 | 0 | 0,00 |
| 2 | 2233 | Transferaufwand an Unternehmen (mit Finanzunternehmen) | 0,00 | 0 | 0,00 |
| 2 | 2234 | Transferaufwand an Haushalte und Organisationen ohne Erwerbscharakter | 360,00 | 300 | 60,00 |
| 2 | 2235 | Transferaufwand an das Ausland | 0,00 | 0 | 0,00 |
| 2 | 2236 | Investitions- und Tilgungszuschüsse zwischen Unternehmungen und Betrieben der Gebietskörperschaft und der Gebietskörperschaft | 0,00 | 0 | 0,00 |
| 2 | 2237 | Nicht finanzierungswirksamer Transferaufwand | 0,00 | 0 | 0,00 |
| 1 | 224 | Finanzaufwand | 0,00 | 0 | 0,00 |
| 2 | 2241 | Zinsen aus Finanzschulden, Finanzierungsleasing, Forderungskauf und derivativen Finanzinstrumenten mit Grundgeschäft | 0,00 | 0 | 0,00 |
| 2 | 2242 | Zinsen und sonstige Aufwendungen aus derivativen Finanzinstrumenten ohne Grundgeschäft | 0,00 | 0 | 0,00 |
| 2 | 2243 | Gewinnentnahmen von Unternehmungen und marktbestimmten Betrieben der Gebietskörperschaft (innerhalb der Gebietskörperschaft) | 0,00 | 0 | 0,00 |
| 2 | 2244 | Sonstiger Finanzaufwand | 0,00 | 0 | 0,00 |
| 2 | 2245 | Nicht finanzierungswirksamer Finanzaufwand | 0,00 | 0 | 0,00 |
| SU | 22 | Summe Aufwendungen | 352 617,60 | 335 800 | 16 817,60 |
| SA0 | SA0 | (0) Nettoergebnis (21 - 22) | -350 792,60 | -333 800 | -16 992,60 |
| 1 | 230 | Entnahmen von Haushaltsrücklagen | 0,00 | 0 | 0,00 |
| 2 | 2301 | Entnahmen von Haushaltsrücklagen | 0,00 | 0 | 0,00 |
| 1 | 240 | Zuweisungen an Haushaltsrücklagen | 0,00 | 0 | 0,00 |
| 2 | 2401 | Zuweisungen an Haushaltstücklagen | 0,00 | 0 | 0,00 |
| SU | 23 | Summe Haushaltsrücklagen | 0,00 | 0 | 0,00 |
| SA00 | SA00 | Nettoergebnis nach Zuweisung und Entnahmen von Haushaltsrücklagen (SA 0 +/- SU 23) | -350 792,60 | -333 800 | -16 992,60 |

**Finanzierungsergebnis Bereichsbudget 4 - Soziale Wohlfahrt und Wohnbauförderung (Länder und Gemeinden)**

| MVAG Ebene | MVAG Code | Mittelverwendungs- und -aufbringungsgruppen (1. und 2. Ebene) | RA 2022 | VA 2022 | Differenz |
|------------|------------|---|-------------------|----------------|------------------|
| 1 | 311 | Einzahlungen aus der operativen Verwaltungstätigkeit | 1 825,00 | 2 000 | -175,00 |
| 2 | 3111 | Einzahlungen aus eigenen Abgaben | 0,00 | 0 | 0,00 |
| 2 | 3112 | Einzahlungen aus Ertragsanteilen | 0,00 | 0 | 0,00 |
| 2 | 3113 | Einzahlungen aus Gebühren | 0,00 | 0 | 0,00 |
| 2 | 3114 | Einzahlungen aus Leistungen | 1 825,00 | 2 000 | -175,00 |
| 2 | 3115 | Einzahlungen aus Besitz und wirtschaftlicher Tätigkeiten | 0,00 | 0 | 0,00 |
| 2 | 3116 | Einzahlungen aus Veräußerung von geringwertigen Wirtschaftsgütern (GWG) und sonstige Einzahlungen | 0,00 | 0 | 0,00 |
| 1 | 312 | Einzahlungen aus Transfers (ohne Kapitaltransfers) | 0,00 | 0 | 0,00 |
| 2 | 3121 | Transferzahlungen von Trägern des öffentlichen Rechts | 0,00 | 0 | 0,00 |
| 2 | 3122 | Transferzahlungen von Beteiligungen | 0,00 | 0 | 0,00 |
| 2 | 3123 | Transferzahlungen von Unternehmen (inkl. Finanzunternehmen) | 0,00 | 0 | 0,00 |
| 2 | 3124 | Transferzahlungen von Haushalten und Organisationen ohne Erwerbscharakter | 0,00 | 0 | 0,00 |
| 2 | 3125 | Transferzahlungen vom Ausland | 0,00 | 0 | 0,00 |
| 2 | 3126 | Investitions- und Tilgungszuschüsse zwischen Unternehmungen und Betrieben der Gebietskörperschaft und der Gebietskörperschaft | 0,00 | 0 | 0,00 |
| 1 | 313 | Einzahlungen aus Finanzerträgen | 0,00 | 0 | 0,00 |
| 2 | 3131 | Einzahlungen aus Zinserträgen | 0,00 | 0 | 0,00 |
| 2 | 3133 | Einzahlungen aus Gewinnentnahmen von marktbestimmten Betrieben | 0,00 | 0 | 0,00 |
| 2 | 3134 | Sonstige Einzahlungen aus Finanzerträgen | 0,00 | 0 | 0,00 |
| 2 | 3135 | Einzahlungen aus Dividenden/Gewinnausschüttungen | 0,00 | 0 | 0,00 |
| SU | 31 | Summe Einzahlungen operative Gebarung | 1 825,00 | 2 000 | -175,00 |
| 1 | 321 | Auszahlungen aus Personalaufwand | 0,00 | 0 | 0,00 |
| 2 | 3211 | Auszahlungen für Personalaufwand, Bezüge, Nebengebühren und Mehrleistungsvergütungen | 0,00 | 0 | 0,00 |
| 2 | 3212 | Auszahlungen für gesetzliche und freiwillige Sozialaufwendungen | 0,00 | 0 | 0,00 |
| 2 | 3213 | Auszahlungen aus sonstigem Personalaufwand | 0,00 | 0 | 0,00 |
| 1 | 322 | Auszahlungen aus Sachaufwand (ohne Transferaufwand) | 25 216,35 | 27 500 | -2 283,65 |
| 2 | 3221 | Auszahlungen für Gebrauchs- und Verbrauchsgüter, Handelswaren | 0,00 | 5 000 | -5 000,00 |
| 2 | 3222 | Auszahlungen für Verwaltungs- und Betriebsaufwand | 0,00 | 0 | 0,00 |
| 2 | 3223 | Auszahlungen für Leasing- und Mietaufwand | 0,00 | 0 | 0,00 |
| 2 | 3224 | Auszahlungen für Instandhaltung | 0,00 | 0 | 0,00 |
| 2 | 3225 | Sonstige Auszahlungen aus Sachaufwand | 25 216,35 | 22 500 | 2 716,35 |
| 2 | 3226 | Auszahlungen aus der Inanspruchnahme von Haftungen | 0,00 | 0 | 0,00 |
| 1 | 323 | Auszahlungen aus Transfers (ohne Kapitaltransfers) | 327 401,25 | 308 300 | 19 101,25 |
| 2 | 3231 | Transferzahlungen an Träger des öffentlichen Rechts | 327 041,25 | 308 000 | 19 041,25 |
| 2 | 3232 | Transferzahlungen an Beteiligungen | 0,00 | 0 | 0,00 |
| 2 | 3233 | Transferzahlungen an Unternehmen (inkl. Finanzunternehmen) | 0,00 | 0 | 0,00 |
| 2 | 3234 | Transferzahlungen an Haushalte und Organisationen ohne Erwerbscharakter | 360,00 | 300 | 60,00 |



| MVAG Ebene | MVAG Code | Mittelverwendungs- und -aufbringungsgruppen (1. und 2. Ebene) | RA 2022 | VA 2022 | Differenz |
|------------|------------|---|--------------------|-----------------|-------------------|
| 2 | 3235 | Transferzahlungen an das Ausland | 0,00 | 0 | 0,00 |
| 2 | 3236 | Investitions- und Tilgungszuschüsse zwischen Unternehmungen und Betrieben der Gebietskörperschaft und der Gebietskörperschaft | 0,00 | 0 | 0,00 |
| 1 | 324 | Auszahlungen aus Finanzaufwand | 0,00 | 0 | 0,00 |
| 2 | 3241 | Auszahlungen für Zinsaufwand, für Finanzierungsleasing, für Forderungskauf, für Finanzschulden und derivative Finanzinstrumente mit Grundgeschäft | 0,00 | 0 | 0,00 |
| 2 | 3242 | Auszahlungen für Zinsen aus derivativen Finanzinstrumente ohne Grundgeschäft | 0,00 | 0 | 0,00 |
| 2 | 3243 | Auszahlung aus Gewinnentnahmen von marktbestimmten Betrieben | 0,00 | 0 | 0,00 |
| 2 | 3244 | Sonstige Auszahlungen aus Finanzaufwendungen | 0,00 | 0 | 0,00 |
| SU | 32 | Summe Auszahlungen operative Gebarung | 352 617,60 | 335 800 | 16 817,60 |
| SA1 | SA1 | Saldo (1) Geldfluss aus der Operativen Gebarung (31 - 32) | -350 792,60 | -333 800 | -16 992,60 |
| 1 | 331 | Einzahlungen aus der Investitionstätigkeit | 0,00 | 0 | 0,00 |
| 2 | 3311 | Einzahlungen aus der Veräußerung von immateriellem Vermögen | 0,00 | 0 | 0,00 |
| 2 | 3312 | Einzahlungen aus der Veräußerung von Grundstücken und Grundstückseinrichtungen | 0,00 | 0 | 0,00 |
| 2 | 3313 | Einzahlungen aus der Veräußerung von Gebäuden und Bauten | 0,00 | 0 | 0,00 |
| 2 | 3314 | Einzahlungen aus der Veräußerung von technischen Anlagen, Fahrzeugen und Maschinen | 0,00 | 0 | 0,00 |
| 2 | 3315 | Einzahlungen aus der Veräußerung von Amts-, Betriebs- und Geschäftsausstattung | 0,00 | 0 | 0,00 |
| 2 | 3316 | Einzahlungen aus der Veräußerung von Kulturgütern | 0,00 | 0 | 0,00 |
| 2 | 3317 | Einzahlungen aus der Veräußerung von Beteiligungen | 0,00 | 0 | 0,00 |
| 1 | 332 | Einzahlungen aus der Rückzahlung von Darlehen sowie gewährten Vorschüssen | 0,00 | 0 | 0,00 |
| 2 | 3321 | Einzahlungen aus Darlehen an Träger des öffentlichen Rechts | 0,00 | 0 | 0,00 |
| 2 | 3322 | Einzahlungen aus Darlehen an Beteiligungen | 0,00 | 0 | 0,00 |
| 2 | 3323 | Einzahlungen aus Darlehen an Unternehmen und Haushalte | 0,00 | 0 | 0,00 |
| 2 | 3325 | Einzahlungen aus Vorschüssen und Anzahlungen | 0,00 | 0 | 0,00 |
| 1 | 333 | Einzahlungen aus Kapitaltransfers | 0,00 | 0 | 0,00 |
| 2 | 3331 | Kapitaltransferzahlungen von Trägern des öffentlichen Rechts | 0,00 | 0 | 0,00 |
| 2 | 3332 | Kapitaltransferzahlungen von Beteiligungen | 0,00 | 0 | 0,00 |
| 2 | 3333 | Kapitaltransferzahlungen von Unternehmen | 0,00 | 0 | 0,00 |
| 2 | 3334 | Kapitaltransferzahlungen von Haushalten und Organisationen ohne Erwerbscharakter | 0,00 | 0 | 0,00 |
| 2 | 3335 | Kapitaltransferzahlungen vom Ausland | 0,00 | 0 | 0,00 |
| SU | 33 | Summe Einzahlungen investive Gebarung | 0,00 | 0 | 0,00 |
| 1 | 341 | Auszahlungen aus der Investitionstätigkeit | 0,00 | 0 | 0,00 |
| 2 | 3411 | Auszahlungen für den Erwerb von immateriellem Vermögen | 0,00 | 0 | 0,00 |
| 2 | 3412 | Auszahlungen für den Erwerb von Grundstücken und Grundstückseinrichtungen | 0,00 | 0 | 0,00 |
| 2 | 3413 | Auszahlungen für den Erwerb von Gebäuden und Bauten | 0,00 | 0 | 0,00 |
| 2 | 3414 | Auszahlungen für den Erwerb von technischen Anlagen, Fahrzeugen und Maschinen | 0,00 | 0 | 0,00 |
| 2 | 3415 | Auszahlungen für den Erwerb von Amts-, Betriebs- und Geschäftsausstattung | 0,00 | 0 | 0,00 |
| 2 | 3416 | Auszahlungen für den Erwerb von Kulturgütern | 0,00 | 0 | 0,00 |
| 2 | 3417 | Auszahlungen für den Erwerb von Beteiligungen | 0,00 | 0 | 0,00 |



| MVAG Ebene | MVAG Code | Mittelverwendungs- und -aufbringungsgruppen (1. und 2. Ebene) | RA 2022 | VA 2022 | Differenz |
|------------|------------|--|--------------------|-----------------|-------------------|
| 1 | 342 | Auszahlungen von gewährten Darlehen sowie gewährten Vorschüssen | 0,00 | 0 | 0,00 |
| 2 | 3421 | Auszahlung von Darlehen an Träger des öffentlichen Rechts | 0,00 | 0 | 0,00 |
| 2 | 3422 | Auszahlung von Darlehen an Beteiligungen | 0,00 | 0 | 0,00 |
| 2 | 3423 | Auszahlung von Darlehen an Unternehmen und Haushalte | 0,00 | 0 | 0,00 |
| 2 | 3425 | Auszahlungen von Vorschüssen und Anzahlungen | 0,00 | 0 | 0,00 |
| 1 | 343 | Auszahlungen aus Kapitaltransfers | 0,00 | 0 | 0,00 |
| 2 | 3431 | Kapitaltransferzahlungen an Träger des öffentlichen Rechts | 0,00 | 0 | 0,00 |
| 2 | 3432 | Kapitaltransferzahlungen an Beteiligungen | 0,00 | 0 | 0,00 |
| 2 | 3433 | Kapitaltransferzahlungen an Unternehmen (Finanzunternehmen) | 0,00 | 0 | 0,00 |
| 2 | 3434 | Kapitaltransferzahlungen an Haushalte und Organisationen ohne Erwerbscharakter | 0,00 | 0 | 0,00 |
| 2 | 3435 | Kapitaltransferzahlungen an das Ausland | 0,00 | 0 | 0,00 |
| SU | 34 | Summe Auszahlungen investive Gebarung | 0,00 | 0 | 0,00 |
| SA2 | SA2 | Saldo (2) Geldfluss aus der Investiven Gebarung (33 - 34) | 0,00 | 0 | 0,00 |
| SA3 | SA3 | Saldo (3) Nettofinanzierungssaldo (Saldo 1+ Saldo 2) | -350 792,60 | -333 800 | -16 992,60 |
| 1 | 351 | Einzahlungen aus der Aufnahme von Finanzschulden | 0,00 | 0 | 0,00 |
| 2 | 3511 | Einzahlungen aus empfangenen Darlehen von öffentlichen Körperschaften und Rechtsträgern | 0,00 | 0 | 0,00 |
| 2 | 3512 | Einzahlungen aus empfangenen Darlehen von Beteiligungen | 0,00 | 0 | 0,00 |
| 2 | 3513 | Einzahlungen aus empfangenen Darlehen von Unternehmen und privaten Haushalten | 0,00 | 0 | 0,00 |
| 2 | 3514 | Einzahlungen aus Finanzschulden (Finanzunternehmen) | 0,00 | 0 | 0,00 |
| 1 | 353 | Einzahlungen infolge eines Kapitaltausch bei derivativen Finanzinstrumenten mit Grundgeschäft | 0,00 | 0 | 0,00 |
| 2 | 3530 | Einzahlungen infolge eines Kapitaltausch bei derivativen Finanzinstrumenten mit Grundgeschäft | 0,00 | 0 | 0,00 |
| 1 | 355 | Einzahlungen aus dem Abgang von Finanzinstrumenten | 0,00 | 0 | 0,00 |
| 2 | 3550 | Einzahlungen aus dem Abgang von Finanzinstrumenten | 0,00 | 0 | 0,00 |
| SU | 35 | Summe Einzahlungen aus der Finanzierungstätigkeit | 0,00 | 0 | 0,00 |
| 1 | 361 | Auszahlungen aus der Tilgung von Finanzschulden | 0,00 | 0 | 0,00 |
| 2 | 3611 | Auszahlungen aus empfangenen Darlehen von öffentlichen Körperschaften und Rechtsträgern | 0,00 | 0 | 0,00 |
| 2 | 3612 | Auszahlungen aus empfangenen Darlehen von Beteiligungen | 0,00 | 0 | 0,00 |
| 2 | 3613 | Auszahlungen aus empfangenen Darlehen von Unternehmen und privaten Haushalten | 0,00 | 0 | 0,00 |
| 2 | 3614 | Auszahlungen aus Finanzschulden | 0,00 | 0 | 0,00 |
| 2 | 3615 | Auszahlung aus der Rückzahlung von Leasingverbindlichkeiten | 0,00 | 0 | 0,00 |
| 1 | 363 | Auszahlungen infolge eines Kapitaltausch bei derivativen Finanzinstrumenten mit Grundgeschäft | 0,00 | 0 | 0,00 |
| 2 | 3630 | Auszahlungen infolge eines Kapitaltausch bei derivativen Finanzinstrumenten mit Grundgeschäft | 0,00 | 0 | 0,00 |
| 1 | 365 | Auszahlungen für den Erwerb von Finanzinstrumenten | 0,00 | 0 | 0,00 |
| 2 | 3650 | Auszahlungen für den Erwerb von Finanzinstrumenten | 0,00 | 0 | 0,00 |
| SU | 36 | Summe Auszahlungen aus der Finanzierungstätigkeit | 0,00 | 0 | 0,00 |
| SA4 | SA4 | Saldo (4) Geldfluss aus der Finanzierungstätigkeit (35 - 36) | 0,00 | 0 | 0,00 |
| SA5 | SA5 | Saldo (5) Geldfluss aus der voranschlagswirksamen Gebarung (Saldo 3 + Saldo 4) | -350 792,60 | -333 800 | -16 992,60 |
| 1 | 411 | Einzahlungen aus nicht voranschlagswirksamen Forderungen | 0,00 | 0 | 0,00 |
| 2 | 4110 | Einzahlungen aus nicht voranschlagswirksamen Forderungen | 0,00 | 0 | 0,00 |



| MVAG Ebene | MVAG Code | Mittelverwendungs- und -aufbringungsgruppen (1. und 2. Ebene) | RA 2022 | VA 2022 | Differenz |
|------------|-----------|---|--------------------|-----------------|-------------------|
| 1 | 412 | Einzahlungen aus nicht voranschlagswirksamen Verbindlichkeiten | 0,00 | 0 | 0,00 |
| 2 | 4120 | Einzahlungen aus nicht voranschlagswirksamen Verbindlichkeiten | 0,00 | 0 | 0,00 |
| 1 | 413 | Einzahlungen aus der Aufnahme von zur Kassenstärkung eingegangenen Geldverbindlichkeiten (Barvorlagen) | 0,00 | 0 | 0,00 |
| 2 | 4130 | Einzahlungen aus der Aufnahme von zur Kassenstärkung eingegangenen Geldverbindlichkeiten (Barvorlagen) | 0,00 | 0 | 0,00 |
| SU | 41 | Summe Einzahlungen aus der nicht voranschlagswirksamen Gebarung | 0,00 | 0 | 0,00 |
| 1 | 421 | Auszahlungen aus nicht voranschlagswirksamen Forderungen | 0,00 | 0 | 0,00 |
| 2 | 4210 | Auszahlungen aus nicht voranschlagswirksamen Forderungen | 0,00 | 0 | 0,00 |
| 1 | 422 | Auszahlungen aus nicht voranschlagswirksamen Verbindlichkeiten | 0,00 | 0 | 0,00 |
| 2 | 4220 | Auszahlungen aus nicht voranschlagswirksamen Verbindlichkeiten | 0,00 | 0 | 0,00 |
| 1 | 423 | Auszahlungen zur Tilgung von zur Kassenstärkung eingegangenen Gelverbindlichkeitn (Barvorlage) | 0,00 | 0 | 0,00 |
| 2 | 4230 | Auszahlungen zur Tilgung von zur Kassenstärkung eingegangenen Gelverbindlichkeitn (Barvorlage) | 0,00 | 0 | 0,00 |
| SU | 42 | Summe Auszahlungen aus der nicht voranschlagwirksamen Gebarung | 0,00 | 0 | 0,00 |
| SA6 | SA6 | Geldfluss aus der nicht voranschlagswirksamen Gebarung | 0,00 | 0 | 0,00 |
| SA7 | SA7 | Veränderung an Liquididen Mitteln (Saldo 5 + Saldo 6) | -350 792,60 | -333 800 | -16 992,60 |

Ergebnisrechnung Bereichsbudget 5 - Gesundheit (Länder und Gemeinden)

| MVAG Ebene | MVAG Code | Mittelverwendungs- und -aufbringungsgruppen (1. und 2. Ebene) | RA 2022 | VA 2022 | Differenz |
|------------|------------|---|------------------|---------------|-------------------|
| 1 | 211 | Erträge aus der operativen Verwaltungstätigkeit | 2 657,41 | 23 300 | -20 642,59 |
| 2 | 2111 | Erträge aus eigenen Abgaben | 0,00 | 0 | 0,00 |
| 2 | 2112 | Erträge aus Ertragsanteilen | 0,00 | 0 | 0,00 |
| 2 | 2113 | Erträge aus Gebühren | 0,00 | 0 | 0,00 |
| 2 | 2114 | Erträge aus Leistungen | 2 657,41 | 23 300 | -20 642,59 |
| 2 | 2115 | Erträge aus Besitz und wirtschaftlicher Tätigkeit | 0,00 | 0 | 0,00 |
| 2 | 2116 | Erträge aus Veräußerung und sonstiger Erträge | 0,00 | 0 | 0,00 |
| 2 | 2117 | Nicht finanzierungswirksame operative Erträge | 0,00 | 0 | 0,00 |
| 1 | 212 | Erträge aus Transfers | 16 425,20 | 1 000 | 15 425,20 |
| 2 | 2121 | Transferertrag von Trägern des öffentlichen Rechts | 16 425,20 | 1 000 | 15 425,20 |
| 2 | 2122 | Transferertrag von Beteiligungen | 0,00 | 0 | 0,00 |
| 2 | 2123 | Transferertrag von Unternehmen (mit Finanzunternehmen) | 0,00 | 0 | 0,00 |
| 2 | 2124 | Transferertrag von Haushalten und Organisationen ohne Erwerbscharakter | 0,00 | 0 | 0,00 |
| 2 | 2125 | Transferertrag vom Ausland | 0,00 | 0 | 0,00 |
| 2 | 2126 | Investitions- und Tilgungszuschüsse zwischen Unternehmungen und Betrieben der Gebietskörperschaft und der Gebietskörperschaft | 0,00 | 0 | 0,00 |
| 2 | 2127 | Nicht finanzwirksamer Transferertrag | 0,00 | 0 | 0,00 |
| 1 | 213 | Finanzerträge | 0,00 | 0 | 0,00 |
| 2 | 2131 | Erträge aus Zinsen | 0,00 | 0 | 0,00 |
| 2 | 2132 | Erträge aus Zinsen aus derivativen Finanzinstrumenten ohne Grundgeschäft | 0,00 | 0 | 0,00 |
| 2 | 2133 | Erträge aus Gewinneinnahmen von marktbestimmten Betrieben | 0,00 | 0 | 0,00 |
| 2 | 2134 | Sonstige Finanzerträge | 0,00 | 0 | 0,00 |
| 2 | 2135 | Erträge aus Dividenden/Gewinnausschüttungen | 0,00 | 0 | 0,00 |
| 2 | 2136 | Sonstige nicht finanzierungswirksame Erträge | 0,00 | 0 | 0,00 |
| SU | 21 | Summe Erträge | 19 082,61 | 24 300 | -5 217,39 |
| 1 | 221 | Personalaufwand | 0,00 | 0 | 0,00 |
| 2 | 2211 | Personalaufwand (Bezüge, Nebengeb., Mehrleistungen) | 0,00 | 0 | 0,00 |
| 2 | 2212 | Gesetzlicher und freiwilliger Sozialaufwand | 0,00 | 0 | 0,00 |
| 2 | 2213 | Sonstiger Personalaufwand | 0,00 | 0 | 0,00 |
| 2 | 2214 | Nicht finanzierungswirksamer Personalaufwand | 0,00 | 0 | 0,00 |
| 1 | 222 | Sachaufwand (ohne Transferaufwand) | 19 600,90 | 58 000 | -38 399,10 |
| 2 | 2221 | Gebrauchs- und Verbrauchsgüter, Handelswaren | 1 292,88 | 1 000 | 292,88 |
| 2 | 2222 | Verwaltungs- und Betriebsaufwand | 960,00 | 500 | 460,00 |
| 2 | 2223 | Leasing- und Mietaufwand | 0,00 | 0 | 0,00 |
| 2 | 2224 | Instandhaltung | 63,95 | 0 | 63,95 |
| 2 | 2225 | Sonstiger Sachaufwand | 17 136,67 | 56 400 | -39 263,33 |
| 2 | 2226 | Nicht finanzierungswirksamer Sachaufwand | 147,40 | 100 | 47,40 |



| MVAG Ebene | MVAG Code | Mittelverwendungs- und -aufbringungsgruppen (1. und 2. Ebene) | RA 2022 | VA 2022 | Differenz |
|-------------|-------------|---|--------------------|-----------------|-------------------|
| 1 | 223 | Transferaufwand (laufende Transfers und Kapitaltransfers) | 550 841,14 | 541 400 | 9 441,14 |
| 2 | 2231 | Transferaufwand an Träger des öffentlichen Rechts | 550 841,14 | 541 400 | 9 441,14 |
| 2 | 2232 | Transferaufwand an Beteiligungen | 0,00 | 0 | 0,00 |
| 2 | 2233 | Transferaufwand an Unternehmen (mit Finanzunternehmen) | 0,00 | 0 | 0,00 |
| 2 | 2234 | Transferaufwand an Haushalte und Organisationen ohne Erwerbscharakter | 0,00 | 0 | 0,00 |
| 2 | 2235 | Transferaufwand an das Ausland | 0,00 | 0 | 0,00 |
| 2 | 2236 | Investitions- und Tilgungszuschüsse zwischen Unternehmungen und Betrieben der Gebietskörperschaft und der Gebietskörperschaft | 0,00 | 0 | 0,00 |
| 2 | 2237 | Nicht finanzierungswirksamer Transferaufwand | 0,00 | 0 | 0,00 |
| 1 | 224 | Finanzaufwand | 0,00 | 0 | 0,00 |
| 2 | 2241 | Zinsen aus Finanzschulden, Finanzierungsleasing, Forderungskauf und derivativen Finanzinstrumenten mit Grundgeschäft | 0,00 | 0 | 0,00 |
| 2 | 2242 | Zinsen und sonstige Aufwendungen aus derivativen Finanzinstrumenten ohne Grundgeschäft | 0,00 | 0 | 0,00 |
| 2 | 2243 | Gewinnentnahmen von Unternehmungen und marktbestimmten Betrieben der Gebietskörperschaft (innerhalb der Gebietskörperschaft) | 0,00 | 0 | 0,00 |
| 2 | 2244 | Sonstiger Finanzaufwand | 0,00 | 0 | 0,00 |
| 2 | 2245 | Nicht finanzierungswirksamer Finanzaufwand | 0,00 | 0 | 0,00 |
| SU | 22 | Summe Aufwendungen | 570 442,04 | 599 400 | -28 957,96 |
| SA0 | SA0 | (0) Nettoergebnis (21 - 22) | -551 359,43 | -575 100 | 23 740,57 |
| 1 | 230 | Entnahmen von Haushaltsrücklagen | 0,00 | 0 | 0,00 |
| 2 | 2301 | Entnahmen von Haushaltsrücklagen | 0,00 | 0 | 0,00 |
| 1 | 240 | Zuweisungen an Haushaltsrücklagen | 0,00 | 0 | 0,00 |
| 2 | 2401 | Zuweisungen an Haushaltstücklagen | 0,00 | 0 | 0,00 |
| SU | 23 | Summe Haushaltsrücklagen | 0,00 | 0 | 0,00 |
| SA00 | SA00 | Nettoergebnis nach Zuweisung und Entnahmen von Haushaltsrücklagen (SA 0 +/- SU 23) | -551 359,43 | -575 100 | 23 740,57 |

Finanzierungsergebnis Bereichsbudget 5 - Gesundheit (Länder und Gemeinden)

| MVAG Ebene | MVAG Code | Mittelverwendungs- und -aufbringungsgruppen (1. und 2. Ebene) | RA 2022 | VA 2022 | Differenz |
|------------|------------|---|-------------------|----------------|-------------------|
| 1 | 311 | Einzahlungen aus der operativen Verwaltungstätigkeit | 3 250,04 | 23 300 | -20 049,96 |
| 2 | 3111 | Einzahlungen aus eigenen Abgaben | 0,00 | 0 | 0,00 |
| 2 | 3112 | Einzahlungen aus Ertragsanteilen | 0,00 | 0 | 0,00 |
| 2 | 3113 | Einzahlungen aus Gebühren | 0,00 | 0 | 0,00 |
| 2 | 3114 | Einzahlungen aus Leistungen | 3 250,04 | 23 300 | -20 049,96 |
| 2 | 3115 | Einzahlungen aus Besitz und wirtschaftlicher Tätigkeiten | 0,00 | 0 | 0,00 |
| 2 | 3116 | Einzahlungen aus Veräußerung von geringwertigen Wirtschaftsgütern (GWG) und sonstige Einzahlungen | 0,00 | 0 | 0,00 |
| 1 | 312 | Einzahlungen aus Transfers (ohne Kapitaltransfers) | 16 425,20 | 1 000 | 15 425,20 |
| 2 | 3121 | Transferzahlungen von Trägern des öffentlichen Rechts | 16 425,20 | 1 000 | 15 425,20 |
| 2 | 3122 | Transferzahlungen von Beteiligungen | 0,00 | 0 | 0,00 |
| 2 | 3123 | Transferzahlungen von Unternehmen (inkl. Finanzunternehmen) | 0,00 | 0 | 0,00 |
| 2 | 3124 | Transferzahlungen von Haushalten und Organisationen ohne Erwerbscharakter | 0,00 | 0 | 0,00 |
| 2 | 3125 | Transferzahlungen vom Ausland | 0,00 | 0 | 0,00 |
| 2 | 3126 | Investitions- und Tilgungszuschüsse zwischen Unternehmungen und Betrieben der Gebietskörperschaft und der Gebietskörperschaft | 0,00 | 0 | 0,00 |
| 1 | 313 | Einzahlungen aus Finanzerträgen | 0,00 | 0 | 0,00 |
| 2 | 3131 | Einzahlungen aus Zinserträgen | 0,00 | 0 | 0,00 |
| 2 | 3133 | Einzahlungen aus Gewinnentnahmen von marktbestimmten Betrieben | 0,00 | 0 | 0,00 |
| 2 | 3134 | Sonstige Einzahlungen aus Finanzerträgen | 0,00 | 0 | 0,00 |
| 2 | 3135 | Einzahlungen aus Dividenden/Gewinnausschüttungen | 0,00 | 0 | 0,00 |
| SU | 31 | Summe Einzahlungen operative Gebarung | 19 675,24 | 24 300 | -4 624,76 |
| 1 | 321 | Auszahlungen aus Personalaufwand | 0,00 | 0 | 0,00 |
| 2 | 3211 | Auszahlungen für Personalaufwand, Bezüge, Nebengebühren und Mehrleistungsvergütungen | 0,00 | 0 | 0,00 |
| 2 | 3212 | Auszahlungen für gesetzliche und freiwillige Sozialaufwendungen | 0,00 | 0 | 0,00 |
| 2 | 3213 | Auszahlungen aus sonstigem Personalaufwand | 0,00 | 0 | 0,00 |
| 1 | 322 | Auszahlungen aus Sachaufwand (ohne Transferaufwand) | 20 009,50 | 57 900 | -37 890,50 |
| 2 | 3221 | Auszahlungen für Gebrauchs- und Verbrauchsgüter, Handelswaren | 1 292,88 | 1 000 | 292,88 |
| 2 | 3222 | Auszahlungen für Verwaltungs- und Betriebsaufwand | 960,00 | 500 | 460,00 |
| 2 | 3223 | Auszahlungen für Leasing- und Mietaufwand | 0,00 | 0 | 0,00 |
| 2 | 3224 | Auszahlungen für Instandhaltung | 63,95 | 0 | 63,95 |
| 2 | 3225 | Sonstige Auszahlungen aus Sachaufwand | 17 692,67 | 56 400 | -38 707,33 |
| 2 | 3226 | Auszahlungen aus der Inanspruchnahme von Haftungen | 0,00 | 0 | 0,00 |
| 1 | 323 | Auszahlungen aus Transfers (ohne Kapitaltransfers) | 550 841,14 | 541 400 | 9 441,14 |
| 2 | 3231 | Transferzahlungen an Träger des öffentlichen Rechts | 550 841,14 | 541 400 | 9 441,14 |
| 2 | 3232 | Transferzahlungen an Beteiligungen | 0,00 | 0 | 0,00 |
| 2 | 3233 | Transferzahlungen an Unternehmen (inkl. Finanzunternehmen) | 0,00 | 0 | 0,00 |
| 2 | 3234 | Transferzahlungen an Haushalte und Organisationen ohne Erwerbscharakter | 0,00 | 0 | 0,00 |



| MVAG Ebene | MVAG Code | Mittelverwendungs- und -aufbringungsgruppen (1. und 2. Ebene) | RA 2022 | VA 2022 | Differenz |
|------------|------------|---|--------------------|-----------------|-------------------|
| 2 | 3235 | Transferzahlungen an das Ausland | 0,00 | 0 | 0,00 |
| 2 | 3236 | Investitions- und Tilgungszuschüsse zwischen Unternehmungen und Betrieben der Gebietskörperschaft und der Gebietskörperschaft | 0,00 | 0 | 0,00 |
| 1 | 324 | Auszahlungen aus Finanzaufwand | 0,00 | 0 | 0,00 |
| 2 | 3241 | Auszahlungen für Zinsaufwand, für Finanzierungsleasing, für Forderungskauf, für Finanzschulden und derivative Finanzinstrumente mit Grundgeschäft | 0,00 | 0 | 0,00 |
| 2 | 3242 | Auszahlungen für Zinsen aus derivativen Finanzinstrumente ohne Grundgeschäft | 0,00 | 0 | 0,00 |
| 2 | 3243 | Auszahlung aus Gewinnentnahmen von marktbestimmten Betrieben | 0,00 | 0 | 0,00 |
| 2 | 3244 | Sonstige Auszahlungen aus Finanzaufwendungen | 0,00 | 0 | 0,00 |
| SU | 32 | Summe Auszahlungen operative Gebarung | 570 850,64 | 599 300 | -28 449,36 |
| SA1 | SA1 | Saldo (1) Geldfluss aus der Operativen Gebarung (31 - 32) | -551 175,40 | -575 000 | 23 824,60 |
| 1 | 331 | Einzahlungen aus der Investitionstätigkeit | 0,00 | 0 | 0,00 |
| 2 | 3311 | Einzahlungen aus der Veräußerung von immateriellem Vermögen | 0,00 | 0 | 0,00 |
| 2 | 3312 | Einzahlungen aus der Veräußerung von Grundstücken und Grundstückseinrichtungen | 0,00 | 0 | 0,00 |
| 2 | 3313 | Einzahlungen aus der Veräußerung von Gebäuden und Bauten | 0,00 | 0 | 0,00 |
| 2 | 3314 | Einzahlungen aus der Veräußerung von technischen Anlagen, Fahrzeugen und Maschinen | 0,00 | 0 | 0,00 |
| 2 | 3315 | Einzahlungen aus der Veräußerung von Amts-, Betriebs- und Geschäftsausstattung | 0,00 | 0 | 0,00 |
| 2 | 3316 | Einzahlungen aus der Veräußerung von Kulturgütern | 0,00 | 0 | 0,00 |
| 2 | 3317 | Einzahlungen aus der Veräußerung von Beteiligungen | 0,00 | 0 | 0,00 |
| 1 | 332 | Einzahlungen aus der Rückzahlung von Darlehen sowie gewährten Vorschüssen | 0,00 | 0 | 0,00 |
| 2 | 3321 | Einzahlungen aus Darlehen an Träger des öffentlichen Rechts | 0,00 | 0 | 0,00 |
| 2 | 3322 | Einzahlungen aus Darlehen an Beteiligungen | 0,00 | 0 | 0,00 |
| 2 | 3323 | Einzahlungen aus Darlehen an Unternehmen und Haushalte | 0,00 | 0 | 0,00 |
| 2 | 3325 | Einzahlungen aus Vorschüssen und Anzahlungen | 0,00 | 0 | 0,00 |
| 1 | 333 | Einzahlungen aus Kapitaltransfers | 0,00 | 0 | 0,00 |
| 2 | 3331 | Kapitaltransferzahlungen von Trägern des öffentlichen Rechts | 0,00 | 0 | 0,00 |
| 2 | 3332 | Kapitaltransferzahlungen von Beteiligungen | 0,00 | 0 | 0,00 |
| 2 | 3333 | Kapitaltransferzahlungen von Unternehmen | 0,00 | 0 | 0,00 |
| 2 | 3334 | Kapitaltransferzahlungen von Haushalten und Organisationen ohne Erwerbscharakter | 0,00 | 0 | 0,00 |
| 2 | 3335 | Kapitaltransferzahlungen vom Ausland | 0,00 | 0 | 0,00 |
| SU | 33 | Summe Einzahlungen investive Gebarung | 0,00 | 0 | 0,00 |
| 1 | 341 | Auszahlungen aus der Investitionstätigkeit | 0,00 | 0 | 0,00 |
| 2 | 3411 | Auszahlungen für den Erwerb von immateriellem Vermögen | 0,00 | 0 | 0,00 |
| 2 | 3412 | Auszahlungen für den Erwerb von Grundstücken und Grundstückseinrichtungen | 0,00 | 0 | 0,00 |
| 2 | 3413 | Auszahlungen für den Erwerb von Gebäuden und Bauten | 0,00 | 0 | 0,00 |
| 2 | 3414 | Auszahlungen für den Erwerb von technischen Anlagen, Fahrzeugen und Maschinen | 0,00 | 0 | 0,00 |
| 2 | 3415 | Auszahlungen für den Erwerb von Amts-, Betriebs- und Geschäftsausstattung | 0,00 | 0 | 0,00 |
| 2 | 3416 | Auszahlungen für den Erwerb von Kulturgütern | 0,00 | 0 | 0,00 |
| 2 | 3417 | Auszahlungen für den Erwerb von Beteiligungen | 0,00 | 0 | 0,00 |



| MVAG Ebene | MVAG Code | Mittelverwendungs- und -aufbringungsgruppen (1. und 2. Ebene) | RA 2022 | VA 2022 | Differenz |
|------------|------------|--|--------------------|-----------------|------------------|
| 1 | 342 | Auszahlungen von gewährten Darlehen sowie gewährten Vorschüssen | 0,00 | 0 | 0,00 |
| 2 | 3421 | Auszahlung von Darlehen an Träger des öffentlichen Rechts | 0,00 | 0 | 0,00 |
| 2 | 3422 | Auszahlung von Darlehen an Beteiligungen | 0,00 | 0 | 0,00 |
| 2 | 3423 | Auszahlung von Darlehen an Unternehmen und Haushalte | 0,00 | 0 | 0,00 |
| 2 | 3425 | Auszahlungen von Vorschüssen und Anzahlungen | 0,00 | 0 | 0,00 |
| 1 | 343 | Auszahlungen aus Kapitaltransfers | 0,00 | 0 | 0,00 |
| 2 | 3431 | Kapitaltransferzahlungen an Träger des öffentlichen Rechts | 0,00 | 0 | 0,00 |
| 2 | 3432 | Kapitaltransferzahlungen an Beteiligungen | 0,00 | 0 | 0,00 |
| 2 | 3433 | Kapitaltransferzahlungen an Unternehmen (Finanzunternehmen) | 0,00 | 0 | 0,00 |
| 2 | 3434 | Kapitaltransferzahlungen an Haushalte und Organisationen ohne Erwerbscharakter | 0,00 | 0 | 0,00 |
| 2 | 3435 | Kapitaltransferzahlungen an das Ausland | 0,00 | 0 | 0,00 |
| SU | 34 | Summe Auszahlungen investive Gebarung | 0,00 | 0 | 0,00 |
| SA2 | SA2 | Saldo (2) Geldfluss aus der Investiven Gebarung (33 - 34) | 0,00 | 0 | 0,00 |
| SA3 | SA3 | Saldo (3) Nettofinanzierungssaldo (Saldo 1+ Saldo 2) | -551 175,40 | -575 000 | 23 824,60 |
| 1 | 351 | Einzahlungen aus der Aufnahme von Finanzschulden | 0,00 | 0 | 0,00 |
| 2 | 3511 | Einzahlungen aus empfangenen Darlehen von öffentlichen Körperschaften und Rechtsträgern | 0,00 | 0 | 0,00 |
| 2 | 3512 | Einzahlungen aus empfangenen Darlehen von Beteiligungen | 0,00 | 0 | 0,00 |
| 2 | 3513 | Einzahlungen aus empfangenen Darlehen von Unternehmen und privaten Haushalten | 0,00 | 0 | 0,00 |
| 2 | 3514 | Einzahlungen aus Finanzschulden (Finanzunternehmen) | 0,00 | 0 | 0,00 |
| 1 | 353 | Einzahlungen infolge eines Kapitaltausch bei derivativen Finanzinstrumenten mit Grundgeschäft | 0,00 | 0 | 0,00 |
| 2 | 3530 | Einzahlungen infolge eines Kapitaltausch bei derivativen Finanzinstrumenten mit Grundgeschäft | 0,00 | 0 | 0,00 |
| 1 | 355 | Einzahlungen aus dem Abgang von Finanzinstrumenten | 0,00 | 0 | 0,00 |
| 2 | 3550 | Einzahlungen aus dem Abgang von Finanzinstrumenten | 0,00 | 0 | 0,00 |
| SU | 35 | Summe Einzahlungen aus der Finanzierungstätigkeit | 0,00 | 0 | 0,00 |
| 1 | 361 | Auszahlungen aus der Tilgung von Finanzschulden | 0,00 | 0 | 0,00 |
| 2 | 3611 | Auszahlungen aus empfangenen Darlehen von öffentlichen Körperschaften und Rechtsträgern | 0,00 | 0 | 0,00 |
| 2 | 3612 | Auszahlungen aus empfangenen Darlehen von Beteiligungen | 0,00 | 0 | 0,00 |
| 2 | 3613 | Auszahlungen aus empfangenen Darlehen von Unternehmen und privaten Haushalten | 0,00 | 0 | 0,00 |
| 2 | 3614 | Auszahlungen aus Finanzschulden | 0,00 | 0 | 0,00 |
| 2 | 3615 | Auszahlung aus der Rückzahlung von Leasingverbindlichkeiten | 0,00 | 0 | 0,00 |
| 1 | 363 | Auszahlungen infolge eines Kapitaltausch bei derivativen Finanzinstrumenten mit Grundgeschäft | 0,00 | 0 | 0,00 |
| 2 | 3630 | Auszahlungen infolge eines Kapitaltausch bei derivativen Finanzinstrumenten mit Grundgeschäft | 0,00 | 0 | 0,00 |
| 1 | 365 | Auszahlungen für den Erwerb von Finanzinstrumenten | 0,00 | 0 | 0,00 |
| 2 | 3650 | Auszahlungen für den Erwerb von Finanzinstrumenten | 0,00 | 0 | 0,00 |
| SU | 36 | Summe Auszahlungen aus der Finanzierungstätigkeit | 0,00 | 0 | 0,00 |
| SA4 | SA4 | Saldo (4) Geldfluss aus der Finanzierungstätigkeit (35 - 36) | 0,00 | 0 | 0,00 |
| SA5 | SA5 | Saldo (5) Geldfluss aus der voranschlagswirksamen Gebarung (Saldo 3 + Saldo 4) | -551 175,40 | -575 000 | 23 824,60 |
| 1 | 411 | Einzahlungen aus nicht voranschlagswirksamen Forderungen | 0,00 | 0 | 0,00 |
| 2 | 4110 | Einzahlungen aus nicht voranschlagswirksamen Forderungen | 0,00 | 0 | 0,00 |



| MVAG Ebene | MVAG Code | Mittelverwendungs- und -aufbringungsgruppen (1. und 2. Ebene) | RA 2022 | VA 2022 | Differenz |
|------------|-----------|---|--------------------|-----------------|------------------|
| 1 | 412 | Einzahlungen aus nicht voranschlagswirksamen Verbindlichkeiten | 0,00 | 0 | 0,00 |
| 2 | 4120 | Einzahlungen aus nicht voranschlagswirksamen Verbindlichkeiten | 0,00 | 0 | 0,00 |
| 1 | 413 | Einzahlungen aus der Aufnahme von zur Kassenstärkung eingegangenen Geldverbindlichkeiten (Barvorlagen) | 0,00 | 0 | 0,00 |
| 2 | 4130 | Einzahlungen aus der Aufnahme von zur Kassenstärkung eingegangenen Geldverbindlichkeiten (Barvorlagen) | 0,00 | 0 | 0,00 |
| SU | 41 | Summe Einzahlungen aus der nicht voranschlagswirksamen Gebarung | 0,00 | 0 | 0,00 |
| 1 | 421 | Auszahlungen aus nicht voranschlagswirksamen Forderungen | 0,00 | 0 | 0,00 |
| 2 | 4210 | Auszahlungen aus nicht voranschlagswirksamen Forderungen | 0,00 | 0 | 0,00 |
| 1 | 422 | Auszahlungen aus nicht voranschlagswirksamen Verbindlichkeiten | 0,00 | 0 | 0,00 |
| 2 | 4220 | Auszahlungen aus nicht voranschlagswirksamen Verbindlichkeiten | 0,00 | 0 | 0,00 |
| 1 | 423 | Auszahlungen zur Tilgung von zur Kassenstärkung eingegangenen Gelverbindlichkeitn (Barvorlage) | 0,00 | 0 | 0,00 |
| 2 | 4230 | Auszahlungen zur Tilgung von zur Kassenstärkung eingegangenen Gelverbindlichkeitn (Barvorlage) | 0,00 | 0 | 0,00 |
| SU | 42 | Summe Auszahlungen aus der nicht voranschlagwirksamen Gebarung | 0,00 | 0 | 0,00 |
| SA6 | SA6 | Geldfluss aus der nicht voranschlagswirksamen Gebarung | 0,00 | 0 | 0,00 |
| SA7 | SA7 | Veränderung an Liquididen Mitteln (Saldo 5 + Saldo 6) | -551 175,40 | -575 000 | 23 824,60 |

Ergebnisrechnung Bereichsbudget 6 - Straßen- und Wasserbau, Verkehr (Länder und Gemeinden)

| MVAG Ebene | MVAG Code | Mittelverwendungs- und -aufbringungsgruppen (1. und 2. Ebene) | RA 2022 | VA 2022 | Differenz |
|------------|------------|---|-------------------|----------------|-------------------|
| 1 | 211 | Erträge aus der operativen Verwaltungstätigkeit | 5 149,60 | 55 100 | -49 950,40 |
| 2 | 2111 | Erträge aus eigenen Abgaben | 0,00 | 0 | 0,00 |
| 2 | 2112 | Erträge aus Ertragsanteilen | 0,00 | 0 | 0,00 |
| 2 | 2113 | Erträge aus Gebühren | 0,00 | 0 | 0,00 |
| 2 | 2114 | Erträge aus Leistungen | 107,60 | 100 | 7,60 |
| 2 | 2115 | Erträge aus Besitz und wirtschaftlicher Tätigkeit | 0,00 | 0 | 0,00 |
| 2 | 2116 | Erträge aus Veräußerung und sonstiger Erträge | 4 314,00 | 55 000 | -50 686,00 |
| 2 | 2117 | Nicht finanzierungswirksame operative Erträge | 728,00 | 0 | 728,00 |
| 1 | 212 | Erträge aus Transfers | 347 767,93 | 299 100 | 48 667,93 |
| 2 | 2121 | Transferertrag von Trägern des öffentlichen Rechts | 334 818,30 | 284 900 | 49 918,30 |
| 2 | 2122 | Transferertrag von Beteiligungen | 0,00 | 0 | 0,00 |
| 2 | 2123 | Transferertrag von Unternehmen (mit Finanzunternehmen) | 0,00 | 0 | 0,00 |
| 2 | 2124 | Transferertrag von Haushalten und Organisationen ohne Erwerbscharakter | 5 050,61 | 7 000 | -1 949,39 |
| 2 | 2125 | Transferertrag vom Ausland | 0,00 | 0 | 0,00 |
| 2 | 2126 | Investitions- und Tilgungszuschüsse zwischen Unternehmungen und Betrieben der Gebietskörperschaft und der Gebietskörperschaft | 0,00 | 0 | 0,00 |
| 2 | 2127 | Nicht finanzwirksamer Transferertrag | 7 899,02 | 7 200 | 699,02 |
| 1 | 213 | Finanzerträge | 0,00 | 0 | 0,00 |
| 2 | 2131 | Erträge aus Zinsen | 0,00 | 0 | 0,00 |
| 2 | 2132 | Erträge aus Zinsen aus derivativen Finanzinstrumenten ohne Grundgeschäft | 0,00 | 0 | 0,00 |
| 2 | 2133 | Erträge aus Gewinneinnahmen von marktbestimmten Betrieben | 0,00 | 0 | 0,00 |
| 2 | 2134 | Sonstige Finanzerträge | 0,00 | 0 | 0,00 |
| 2 | 2135 | Erträge aus Dividenden/Gewinnausschüttungen | 0,00 | 0 | 0,00 |
| 2 | 2136 | Sonstige nicht finanzierungswirksame Erträge | 0,00 | 0 | 0,00 |
| SU | 21 | Summe Erträge | 352 917,53 | 354 200 | -1 282,47 |
| 1 | 221 | Personalaufwand | 0,00 | 0 | 0,00 |
| 2 | 2211 | Personalaufwand (Bezüge, Nebengeb., Mehrleistungen) | 0,00 | 0 | 0,00 |
| 2 | 2212 | Gesetzlicher und freiwilliger Sozialaufwand | 0,00 | 0 | 0,00 |
| 2 | 2213 | Sonstiger Personalaufwand | 0,00 | 0 | 0,00 |
| 2 | 2214 | Nicht finanzierungswirksamer Personalaufwand | 0,00 | 0 | 0,00 |
| 1 | 222 | Sachaufwand (ohne Transferaufwand) | 340 791,84 | 341 700 | -908,16 |
| 2 | 2221 | Gebrauchs- und Verbrauchsgüter, Handelswaren | 2 644,65 | 6 400 | -3 755,35 |
| 2 | 2222 | Verwaltungs- und Betriebsaufwand | 62,56 | 600 | -537,44 |
| 2 | 2223 | Leasing- und Mietaufwand | 0,00 | 200 | -200,00 |
| 2 | 2224 | Instandhaltung | 89 003,52 | 57 300 | 31 703,52 |
| 2 | 2225 | Sonstiger Sachaufwand | 17 149,86 | 59 000 | -41 850,14 |
| 2 | 2226 | Nicht finanzierungswirksamer Sachaufwand | 231 931,25 | 218 200 | 13 731,25 |



| MVAG Ebene | MVAG Code | Mittelverwendungs- und -aufbringungsgruppen (1. und 2. Ebene) | RA 2022 | VA 2022 | Differenz |
|-------------|-------------|---|-------------------|----------------|----------------|
| 1 | 223 | Transferaufwand (laufende Transfers und Kapitaltransfers) | 22 350,00 | 22 400 | -50,00 |
| 2 | 2231 | Transferaufwand an Träger des öffentlichen Rechts | 22 350,00 | 22 400 | -50,00 |
| 2 | 2232 | Transferaufwand an Beteiligungen | 0,00 | 0 | 0,00 |
| 2 | 2233 | Transferaufwand an Unternehmen (mit Finanzunternehmen) | 0,00 | 0 | 0,00 |
| 2 | 2234 | Transferaufwand an Haushalte und Organisationen ohne Erwerbscharakter | 0,00 | 0 | 0,00 |
| 2 | 2235 | Transferaufwand an das Ausland | 0,00 | 0 | 0,00 |
| 2 | 2236 | Investitions- und Tilgungszuschüsse zwischen Unternehmungen und Betrieben der Gebietskörperschaft und der Gebietskörperschaft | 0,00 | 0 | 0,00 |
| 2 | 2237 | Nicht finanzierungswirksamer Transferaufwand | 0,00 | 0 | 0,00 |
| 1 | 224 | Finanzaufwand | 4 969,27 | 4 900 | 69,27 |
| 2 | 2241 | Zinsen aus Finanzschulden, Finanzierungsleasing, Forderungskauf und derivativen Finanzinstrumenten mit Grundgeschäft | 4 969,27 | 4 900 | 69,27 |
| 2 | 2242 | Zinsen und sonstige Aufwendungen aus derivativen Finanzinstrumenten ohne Grundgeschäft | 0,00 | 0 | 0,00 |
| 2 | 2243 | Gewinnentnahmen von Unternehmungen und marktbestimmten Betrieben der Gebietskörperschaft (innerhalb der Gebietskörperschaft) | 0,00 | 0 | 0,00 |
| 2 | 2244 | Sonstiger Finanzaufwand | 0,00 | 0 | 0,00 |
| 2 | 2245 | Nicht finanzierungswirksamer Finanzaufwand | 0,00 | 0 | 0,00 |
| SU | 22 | Summe Aufwendungen | 368 111,11 | 369 000 | -888,89 |
| SA0 | SA0 | (0) Nettoergebnis (21 - 22) | -15 193,58 | -14 800 | -393,58 |
| 1 | 230 | Entnahmen von Haushaltsrücklagen | 0,00 | 0 | 0,00 |
| 2 | 2301 | Entnahmen von Haushaltsrücklagen | 0,00 | 0 | 0,00 |
| 1 | 240 | Zuweisungen an Haushaltsrücklagen | 0,00 | 0 | 0,00 |
| 2 | 2401 | Zuweisungen an Haushaltstücklagen | 0,00 | 0 | 0,00 |
| SU | 23 | Summe Haushaltsrücklagen | 0,00 | 0 | 0,00 |
| SA00 | SA00 | Nettoergebnis nach Zuweisung und Entnahmen von Haushaltsrücklagen (SA 0 +/- SU 23) | -15 193,58 | -14 800 | -393,58 |

Finanzierungsergebnis Bereichsbudget 6 - Straßen- und Wasserbau, Verkehr (Länder und Gemeinden)

| MVAG Ebene | MVAG Code | Mittelverwendungs- und -aufbringungsgruppen (1. und 2. Ebene) | RA 2022 | VA 2022 | Differenz |
|------------|------------|---|-------------------|----------------|-------------------|
| 1 | 311 | Einzahlungen aus der operativen Verwaltungstätigkeit | 4 247,60 | 55 100 | -50 852,40 |
| 2 | 3111 | Einzahlungen aus eigenen Abgaben | 0,00 | 0 | 0,00 |
| 2 | 3112 | Einzahlungen aus Ertragsanteilen | 0,00 | 0 | 0,00 |
| 2 | 3113 | Einzahlungen aus Gebühren | 0,00 | 0 | 0,00 |
| 2 | 3114 | Einzahlungen aus Leistungen | 247,60 | 100 | 147,60 |
| 2 | 3115 | Einzahlungen aus Besitz und wirtschaftlicher Tätigkeiten | 0,00 | 0 | 0,00 |
| 2 | 3116 | Einzahlungen aus Veräußerung von geringwertigen Wirtschaftsgütern (GWG) und sonstige Einzahlungen | 4 000,00 | 55 000 | -51 000,00 |
| 1 | 312 | Einzahlungen aus Transfers (ohne Kapitaltransfers) | 339 868,91 | 291 900 | 47 968,91 |
| 2 | 3121 | Transferzahlungen von Trägern des öffentlichen Rechts | 334 818,30 | 284 900 | 49 918,30 |
| 2 | 3122 | Transferzahlungen von Beteiligungen | 0,00 | 0 | 0,00 |
| 2 | 3123 | Transferzahlungen von Unternehmen (inkl. Finanzunternehmen) | 0,00 | 0 | 0,00 |
| 2 | 3124 | Transferzahlungen von Haushalten und Organisationen ohne Erwerbscharakter | 5 050,61 | 7 000 | -1 949,39 |
| 2 | 3125 | Transferzahlungen vom Ausland | 0,00 | 0 | 0,00 |
| 2 | 3126 | Investitions- und Tilgungszuschüsse zwischen Unternehmungen und Betrieben der Gebietskörperschaft und der Gebietskörperschaft | 0,00 | 0 | 0,00 |
| 1 | 313 | Einzahlungen aus Finanzerträgen | 0,00 | 0 | 0,00 |
| 2 | 3131 | Einzahlungen aus Zinserträgen | 0,00 | 0 | 0,00 |
| 2 | 3133 | Einzahlungen aus Gewinnentnahmen von marktbestimmten Betrieben | 0,00 | 0 | 0,00 |
| 2 | 3134 | Sonstige Einzahlungen aus Finanzerträgen | 0,00 | 0 | 0,00 |
| 2 | 3135 | Einzahlungen aus Dividenden/Gewinnausschüttungen | 0,00 | 0 | 0,00 |
| SU | 31 | Summe Einzahlungen operative Gebarung | 344 116,51 | 347 000 | -2 883,49 |
| 1 | 321 | Auszahlungen aus Personalaufwand | 0,00 | 0 | 0,00 |
| 2 | 3211 | Auszahlungen für Personalaufwand, Bezüge, Nebengebühren und Mehrleistungsvergütungen | 0,00 | 0 | 0,00 |
| 2 | 3212 | Auszahlungen für gesetzliche und freiwillige Sozialaufwendungen | 0,00 | 0 | 0,00 |
| 2 | 3213 | Auszahlungen aus sonstigem Personalaufwand | 0,00 | 0 | 0,00 |
| 1 | 322 | Auszahlungen aus Sachaufwand (ohne Transferaufwand) | 133 212,72 | 123 500 | 9 712,72 |
| 2 | 3221 | Auszahlungen für Gebrauchs- und Verbrauchsgüter, Handelswaren | 2 644,65 | 6 400 | -3 755,35 |
| 2 | 3222 | Auszahlungen für Verwaltungs- und Betriebsaufwand | 62,56 | 600 | -537,44 |
| 2 | 3223 | Auszahlungen für Leasing- und Mietaufwand | 0,00 | 200 | -200,00 |
| 2 | 3224 | Auszahlungen für Instandhaltung | 113 355,65 | 57 300 | 56 055,65 |
| 2 | 3225 | Sonstige Auszahlungen aus Sachaufwand | 17 149,86 | 59 000 | -41 850,14 |
| 2 | 3226 | Auszahlungen aus der Inanspruchnahme von Haftungen | 0,00 | 0 | 0,00 |
| 1 | 323 | Auszahlungen aus Transfers (ohne Kapitaltransfers) | 22 350,00 | 22 400 | -50,00 |
| 2 | 3231 | Transferzahlungen an Träger des öffentlichen Rechts | 22 350,00 | 22 400 | -50,00 |
| 2 | 3232 | Transferzahlungen an Beteiligungen | 0,00 | 0 | 0,00 |
| 2 | 3233 | Transferzahlungen an Unternehmen (inkl. Finanzunternehmen) | 0,00 | 0 | 0,00 |
| 2 | 3234 | Transferzahlungen an Haushalte und Organisationen ohne Erwerbscharakter | 0,00 | 0 | 0,00 |



| MVAG Ebene | MVAG Code | Mittelverwendungs- und -aufbringungsgruppen (1. und 2. Ebene) | RA 2022 | VA 2022 | Differenz |
|------------|------------|---|-------------------|----------------|-------------------|
| 2 | 3235 | Transferzahlungen an das Ausland | 0,00 | 0 | 0,00 |
| 2 | 3236 | Investitions- und Tilgungszuschüsse zwischen Unternehmungen und Betrieben der Gebietskörperschaft und der Gebietskörperschaft | 0,00 | 0 | 0,00 |
| 1 | 324 | Auszahlungen aus Finanzaufwand | 4 969,27 | 4 900 | 69,27 |
| 2 | 3241 | Auszahlungen für Zinsaufwand, für Finanzierungsleasing, für Forderungskauf, für Finanzschulden und derivative Finanzinstrumente mit Grundgeschäft | 4 969,27 | 4 900 | 69,27 |
| 2 | 3242 | Auszahlungen für Zinsen aus derivativen Finanzinstrumente ohne Grundgeschäft | 0,00 | 0 | 0,00 |
| 2 | 3243 | Auszahlung aus Gewinnentnahmen von marktbestimmten Betrieben | 0,00 | 0 | 0,00 |
| 2 | 3244 | Sonstige Auszahlungen aus Finanzaufwendungen | 0,00 | 0 | 0,00 |
| SU | 32 | Summe Auszahlungen operative Gebarung | 160 531,99 | 150 800 | 9 731,99 |
| SA1 | SA1 | Saldo (1) Geldfluss aus der Operativen Gebarung (31 - 32) | 183 584,52 | 196 200 | -12 615,48 |
| 1 | 331 | Einzahlungen aus der Investitionstätigkeit | 0,00 | 0 | 0,00 |
| 2 | 3311 | Einzahlungen aus der Veräußerung von immateriellem Vermögen | 0,00 | 0 | 0,00 |
| 2 | 3312 | Einzahlungen aus der Veräußerung von Grundstücken und Grundstückseinrichtungen | 0,00 | 0 | 0,00 |
| 2 | 3313 | Einzahlungen aus der Veräußerung von Gebäuden und Bauten | 0,00 | 0 | 0,00 |
| 2 | 3314 | Einzahlungen aus der Veräußerung von technischen Anlagen, Fahrzeugen und Maschinen | 0,00 | 0 | 0,00 |
| 2 | 3315 | Einzahlungen aus der Veräußerung von Amts-, Betriebs- und Geschäftsausstattung | 0,00 | 0 | 0,00 |
| 2 | 3316 | Einzahlungen aus der Veräußerung von Kulturgütern | 0,00 | 0 | 0,00 |
| 2 | 3317 | Einzahlungen aus der Veräußerung von Beteiligungen | 0,00 | 0 | 0,00 |
| 1 | 332 | Einzahlungen aus der Rückzahlung von Darlehen sowie gewährten Vorschüssen | 0,00 | 0 | 0,00 |
| 2 | 3321 | Einzahlungen aus Darlehen an Träger des öffentlichen Rechts | 0,00 | 0 | 0,00 |
| 2 | 3322 | Einzahlungen aus Darlehen an Beteiligungen | 0,00 | 0 | 0,00 |
| 2 | 3323 | Einzahlungen aus Darlehen an Unternehmen und Haushalte | 0,00 | 0 | 0,00 |
| 2 | 3325 | Einzahlungen aus Vorschüssen und Anzahlungen | 0,00 | 0 | 0,00 |
| 1 | 333 | Einzahlungen aus Kapitaltransfers | 44 550,19 | 30 000 | 14 550,19 |
| 2 | 3331 | Kapitaltransferzahlungen von Trägern des öffentlichen Rechts | 44 550,19 | 30 000 | 14 550,19 |
| 2 | 3332 | Kapitaltransferzahlungen von Beteiligungen | 0,00 | 0 | 0,00 |
| 2 | 3333 | Kapitaltransferzahlungen von Unternehmen | 0,00 | 0 | 0,00 |
| 2 | 3334 | Kapitaltransferzahlungen von Haushalten und Organisationen ohne Erwerbscharakter | 0,00 | 0 | 0,00 |
| 2 | 3335 | Kapitaltransferzahlungen vom Ausland | 0,00 | 0 | 0,00 |
| SU | 33 | Summe Einzahlungen investive Gebarung | 44 550,19 | 30 000 | 14 550,19 |
| 1 | 341 | Auszahlungen aus der Investitionstätigkeit | 618 195,83 | 663 000 | -44 804,17 |
| 2 | 3411 | Auszahlungen für den Erwerb von immateriellem Vermögen | 0,00 | 0 | 0,00 |
| 2 | 3412 | Auszahlungen für den Erwerb von Grundstücken und Grundstückseinrichtungen | 618 195,83 | 663 000 | -44 804,17 |
| 2 | 3413 | Auszahlungen für den Erwerb von Gebäuden und Bauten | 0,00 | 0 | 0,00 |
| 2 | 3414 | Auszahlungen für den Erwerb von technischen Anlagen, Fahrzeugen und Maschinen | 0,00 | 0 | 0,00 |
| 2 | 3415 | Auszahlungen für den Erwerb von Amts-, Betriebs- und Geschäftsausstattung | 0,00 | 0 | 0,00 |
| 2 | 3416 | Auszahlungen für den Erwerb von Kulturgütern | 0,00 | 0 | 0,00 |
| 2 | 3417 | Auszahlungen für den Erwerb von Beteiligungen | 0,00 | 0 | 0,00 |



| MVAG Ebene | MVAG Code | Mittelverwendungs- und -aufbringungsgruppen (1. und 2. Ebene) | RA 2022 | VA 2022 | Differenz |
|------------|------------|--|--------------------|-----------------|--------------------|
| 1 | 342 | Auszahlungen von gewährten Darlehen sowie gewährten Vorschüssen | 0,00 | 0 | 0,00 |
| 2 | 3421 | Auszahlung von Darlehen an Träger des öffentlichen Rechts | 0,00 | 0 | 0,00 |
| 2 | 3422 | Auszahlung von Darlehen an Beteiligungen | 0,00 | 0 | 0,00 |
| 2 | 3423 | Auszahlung von Darlehen an Unternehmen und Haushalte | 0,00 | 0 | 0,00 |
| 2 | 3425 | Auszahlungen von Vorschüssen und Anzahlungen | 0,00 | 0 | 0,00 |
| 1 | 343 | Auszahlungen aus Kapitaltransfers | 0,00 | 0 | 0,00 |
| 2 | 3431 | Kapitaltransferzahlungen an Träger des öffentlichen Rechts | 0,00 | 0 | 0,00 |
| 2 | 3432 | Kapitaltransferzahlungen an Beteiligungen | 0,00 | 0 | 0,00 |
| 2 | 3433 | Kapitaltransferzahlungen an Unternehmen (Finanzunternehmen) | 0,00 | 0 | 0,00 |
| 2 | 3434 | Kapitaltransferzahlungen an Haushalte und Organisationen ohne Erwerbscharakter | 0,00 | 0 | 0,00 |
| 2 | 3435 | Kapitaltransferzahlungen an das Ausland | 0,00 | 0 | 0,00 |
| SU | 34 | Summe Auszahlungen investive Gebarung | 618 195,83 | 663 000 | -44 804,17 |
| SA2 | SA2 | Saldo (2) Geldfluss aus der Investiven Gebarung (33 - 34) | -573 645,64 | -633 000 | 59 354,36 |
| SA3 | SA3 | Saldo (3) Nettofinanzierungssaldo (Saldo 1+ Saldo 2) | -390 061,12 | -436 800 | 46 738,88 |
| 1 | 351 | Einzahlungen aus der Aufnahme von Finanzschulden | 150 000,00 | 300 000 | -150 000,00 |
| 2 | 3511 | Einzahlungen aus empfangenen Darlehen von öffentlichen Körperschaften und Rechtsträgern | 0,00 | 0 | 0,00 |
| 2 | 3512 | Einzahlungen aus empfangenen Darlehen von Beteiligungen | 0,00 | 0 | 0,00 |
| 2 | 3513 | Einzahlungen aus empfangenen Darlehen von Unternehmen und privaten Haushalten | 0,00 | 0 | 0,00 |
| 2 | 3514 | Einzahlungen aus Finanzschulden (Finanzunternehmen) | 150 000,00 | 300 000 | -150 000,00 |
| 1 | 353 | Einzahlungen infolge eines Kapitaltausch bei derivativen Finanzinstrumenten mit Grundgeschäft | 0,00 | 0 | 0,00 |
| 2 | 3530 | Einzahlungen infolge eines Kapitaltausch bei derivativen Finanzinstrumenten mit Grundgeschäft | 0,00 | 0 | 0,00 |
| 1 | 355 | Einzahlungen aus dem Abgang von Finanzinstrumenten | 0,00 | 0 | 0,00 |
| 2 | 3550 | Einzahlungen aus dem Abgang von Finanzinstrumenten | 0,00 | 0 | 0,00 |
| SU | 35 | Summe Einzahlungen aus der Finanzierungstätigkeit | 150 000,00 | 300 000 | -150 000,00 |
| 1 | 361 | Auszahlungen aus der Tilgung von Finanzschulden | 151 700,00 | 151 700 | 0,00 |
| 2 | 3611 | Auszahlungen aus empfangenen Darlehen von öffentlichen Körperschaften und Rechtsträgern | 0,00 | 0 | 0,00 |
| 2 | 3612 | Auszahlungen aus empfangenen Darlehen von Beteiligungen | 0,00 | 0 | 0,00 |
| 2 | 3613 | Auszahlungen aus empfangenen Darlehen von Unternehmen und privaten Haushalten | 0,00 | 0 | 0,00 |
| 2 | 3614 | Auszahlungen aus Finanzschulden | 151 700,00 | 151 700 | 0,00 |
| 2 | 3615 | Auszahlung aus der Rückzahlung von Leasingverbindlichkeiten | 0,00 | 0 | 0,00 |
| 1 | 363 | Auszahlungen infolge eines Kapitaltausch bei derivativen Finanzinstrumenten mit Grundgeschäft | 0,00 | 0 | 0,00 |
| 2 | 3630 | Auszahlungen infolge eines Kapitaltausch bei derivativen Finanzinstrumenten mit Grundgeschäft | 0,00 | 0 | 0,00 |
| 1 | 365 | Auszahlungen für den Erwerb von Finanzinstrumenten | 0,00 | 0 | 0,00 |
| 2 | 3650 | Auszahlungen für den Erwerb von Finanzinstrumenten | 0,00 | 0 | 0,00 |
| SU | 36 | Summe Auszahlungen aus der Finanzierungstätigkeit | 151 700,00 | 151 700 | 0,00 |
| SA4 | SA4 | Saldo (4) Geldfluss aus der Finanzierungstätigkeit (35 - 36) | -1 700,00 | 148 300 | -150 000,00 |
| SA5 | SA5 | Saldo (5) Geldfluss aus der voranschlagswirksamen Gebarung (Saldo 3 + Saldo 4) | -391 761,12 | -288 500 | -103 261,12 |
| 1 | 411 | Einzahlungen aus nicht voranschlagswirksamen Forderungen | 0,00 | 0 | 0,00 |
| 2 | 4110 | Einzahlungen aus nicht voranschlagswirksamen Forderungen | 0,00 | 0 | 0,00 |



| MVAG Ebene | MVAG Code | Mittelverwendungs- und -aufbringungsgruppen (1. und 2. Ebene) | RA 2022 | VA 2022 | Differenz |
|------------|-----------|---|--------------------|-----------------|--------------------|
| 1 | 412 | Einzahlungen aus nicht voranschlagswirksamen Verbindlichkeiten | 0,00 | 0 | 0,00 |
| 2 | 4120 | Einzahlungen aus nicht voranschlagswirksamen Verbindlichkeiten | 0,00 | 0 | 0,00 |
| 1 | 413 | Einzahlungen aus der Aufnahme von zur Kassenstärkung eingegangenen Geldverbindlichkeiten (Barvorlagen) | 0,00 | 0 | 0,00 |
| 2 | 4130 | Einzahlungen aus der Aufnahme von zur Kassenstärkung eingegangenen Geldverbindlichkeiten (Barvorlagen) | 0,00 | 0 | 0,00 |
| SU | 41 | Summe Einzahlungen aus der nicht voranschlagswirksamen Gebarung | 0,00 | 0 | 0,00 |
| 1 | 421 | Auszahlungen aus nicht voranschlagswirksamen Forderungen | 0,00 | 0 | 0,00 |
| 2 | 4210 | Auszahlungen aus nicht voranschlagswirksamen Forderungen | 0,00 | 0 | 0,00 |
| 1 | 422 | Auszahlungen aus nicht voranschlagswirksamen Verbindlichkeiten | 0,00 | 0 | 0,00 |
| 2 | 4220 | Auszahlungen aus nicht voranschlagswirksamen Verbindlichkeiten | 0,00 | 0 | 0,00 |
| 1 | 423 | Auszahlungen zur Tilgung von zur Kassenstärkung eingegangenen Gelverbindlichkeitn (Barvorlage) | 0,00 | 0 | 0,00 |
| 2 | 4230 | Auszahlungen zur Tilgung von zur Kassenstärkung eingegangenen Gelverbindlichkeitn (Barvorlage) | 0,00 | 0 | 0,00 |
| SU | 42 | Summe Auszahlungen aus der nicht voranschlagwirksamen Gebarung | 0,00 | 0 | 0,00 |
| SA6 | SA6 | Geldfluss aus der nicht voranschlagswirksamen Gebarung | 0,00 | 0 | 0,00 |
| SA7 | SA7 | Veränderung an Liquididen Mitteln (Saldo 5 + Saldo 6) | -391 761,12 | -288 500 | -103 261,12 |

Ergebnisrechnung Bereichsbudget 7 - Wirtschaftsförderung (Länder und Gemeinden)

| MVAG Ebene | MVAG Code | Mittelverwendungs- und -aufbringungsgruppen (1. und 2. Ebene) | RA 2022 | VA 2022 | Differenz |
|------------|------------|---|-------------------|----------------|------------------|
| 1 | 211 | Erträge aus der operativen Verwaltungstätigkeit | 6 021,28 | 10 000 | -3 978,72 |
| 2 | 2111 | Erträge aus eigenen Abgaben | 0,00 | 0 | 0,00 |
| 2 | 2112 | Erträge aus Ertragsanteilen | 0,00 | 0 | 0,00 |
| 2 | 2113 | Erträge aus Gebühren | 0,00 | 0 | 0,00 |
| 2 | 2114 | Erträge aus Leistungen | 0,00 | 0 | 0,00 |
| 2 | 2115 | Erträge aus Besitz und wirtschaftlicher Tätigkeit | 0,00 | 0 | 0,00 |
| 2 | 2116 | Erträge aus Veräußerung und sonstiger Erträge | 6 021,28 | 10 000 | -3 978,72 |
| 2 | 2117 | Nicht finanzierungswirksame operative Erträge | 0,00 | 0 | 0,00 |
| 1 | 212 | Erträge aus Transfers | 5 596,21 | 5 300 | 296,21 |
| 2 | 2121 | Transferertrag von Trägern des öffentlichen Rechts | 4 500,00 | 4 500 | 0,00 |
| 2 | 2122 | Transferertrag von Beteiligungen | 0,00 | 0 | 0,00 |
| 2 | 2123 | Transferertrag von Unternehmen (mit Finanzunternehmen) | 0,00 | 0 | 0,00 |
| 2 | 2124 | Transferertrag von Haushalten und Organisationen ohne Erwerbscharakter | 0,00 | 0 | 0,00 |
| 2 | 2125 | Transferertrag vom Ausland | 0,00 | 0 | 0,00 |
| 2 | 2126 | Investitions- und Tilgungszuschüsse zwischen Unternehmungen und Betrieben der Gebietskörperschaft und der Gebietskörperschaft | 0,00 | 0 | 0,00 |
| 2 | 2127 | Nicht finanzwirksamer Transferertrag | 1 096,21 | 800 | 296,21 |
| 1 | 213 | Finanzerträge | 0,00 | 0 | 0,00 |
| 2 | 2131 | Erträge aus Zinsen | 0,00 | 0 | 0,00 |
| 2 | 2132 | Erträge aus Zinsen aus derivativen Finanzinstrumenten ohne Grundgeschäft | 0,00 | 0 | 0,00 |
| 2 | 2133 | Erträge aus Gewinneinnahmen von marktbestimmten Betrieben | 0,00 | 0 | 0,00 |
| 2 | 2134 | Sonstige Finanzerträge | 0,00 | 0 | 0,00 |
| 2 | 2135 | Erträge aus Dividenden/Gewinnausschüttungen | 0,00 | 0 | 0,00 |
| 2 | 2136 | Sonstige nicht finanzierungswirksame Erträge | 0,00 | 0 | 0,00 |
| SU | 21 | Summe Erträge | 11 617,49 | 15 300 | -3 682,51 |
| 1 | 221 | Personalaufwand | 0,00 | 0 | 0,00 |
| 2 | 2211 | Personalaufwand (Bezüge, Nebengeb., Mehrleistungen) | 0,00 | 0 | 0,00 |
| 2 | 2212 | Gesetzlicher und freiwilliger Sozialaufwand | 0,00 | 0 | 0,00 |
| 2 | 2213 | Sonstiger Personalaufwand | 0,00 | 0 | 0,00 |
| 2 | 2214 | Nicht finanzierungswirksamer Personalaufwand | 0,00 | 0 | 0,00 |
| 1 | 222 | Sachaufwand (ohne Transferaufwand) | 101 333,87 | 102 800 | -1 466,13 |
| 2 | 2221 | Gebrauchs- und Verbrauchsgüter, Handelswaren | 0,00 | 0 | 0,00 |
| 2 | 2222 | Verwaltungs- und Betriebsaufwand | 0,00 | 0 | 0,00 |
| 2 | 2223 | Leasing- und Mietaufwand | 0,00 | 0 | 0,00 |
| 2 | 2224 | Instandhaltung | 1 744,58 | 0 | 1 744,58 |
| 2 | 2225 | Sonstiger Sachaufwand | 6 021,28 | 10 000 | -3 978,72 |
| 2 | 2226 | Nicht finanzierungswirksamer Sachaufwand | 93 568,01 | 92 800 | 768,01 |



| MVAG Ebene | MVAG Code | Mittelverwendungs- und -aufbringungsgruppen (1. und 2. Ebene) | RA 2022 | VA 2022 | Differenz |
|-------------|-------------|---|-------------------|----------------|------------------|
| 1 | 223 | Transferaufwand (laufende Transfers und Kapitaltransfers) | 0,00 | 0 | 0,00 |
| 2 | 2231 | Transferaufwand an Träger des öffentlichen Rechts | 0,00 | 0 | 0,00 |
| 2 | 2232 | Transferaufwand an Beteiligungen | 0,00 | 0 | 0,00 |
| 2 | 2233 | Transferaufwand an Unternehmen (mit Finanzunternehmen) | 0,00 | 0 | 0,00 |
| 2 | 2234 | Transferaufwand an Haushalte und Organisationen ohne Erwerbscharakter | 0,00 | 0 | 0,00 |
| 2 | 2235 | Transferaufwand an das Ausland | 0,00 | 0 | 0,00 |
| 2 | 2236 | Investitions- und Tilgungszuschüsse zwischen Unternehmungen und Betrieben der Gebietskörperschaft und der Gebietskörperschaft | 0,00 | 0 | 0,00 |
| 2 | 2237 | Nicht finanzierungswirksamer Transferaufwand | 0,00 | 0 | 0,00 |
| 1 | 224 | Finanzaufwand | 0,00 | 0 | 0,00 |
| 2 | 2241 | Zinsen aus Finanzschulden, Finanzierungsleasing, Forderungskauf und derivativen Finanzinstrumenten mit Grundgeschäft | 0,00 | 0 | 0,00 |
| 2 | 2242 | Zinsen und sonstige Aufwendungen aus derivativen Finanzinstrumenten ohne Grundgeschäft | 0,00 | 0 | 0,00 |
| 2 | 2243 | Gewinnentnahmen von Unternehmungen und marktbestimmten Betrieben der Gebietskörperschaft (innerhalb der Gebietskörperschaft) | 0,00 | 0 | 0,00 |
| 2 | 2244 | Sonstiger Finanzaufwand | 0,00 | 0 | 0,00 |
| 2 | 2245 | Nicht finanzierungswirksamer Finanzaufwand | 0,00 | 0 | 0,00 |
| SU | 22 | Summe Aufwendungen | 101 333,87 | 102 800 | -1 466,13 |
| SA0 | SA0 | (0) Nettoergebnis (21 - 22) | -89 716,38 | -87 500 | -2 216,38 |
| 1 | 230 | Entnahmen von Haushaltsrücklagen | 0,00 | 0 | 0,00 |
| 2 | 2301 | Entnahmen von Haushaltsrücklagen | 0,00 | 0 | 0,00 |
| 1 | 240 | Zuweisungen an Haushaltsrücklagen | 0,00 | 0 | 0,00 |
| 2 | 2401 | Zuweisungen an Haushaltstücklagen | 0,00 | 0 | 0,00 |
| SU | 23 | Summe Haushaltsrücklagen | 0,00 | 0 | 0,00 |
| SA00 | SA00 | Nettoergebnis nach Zuweisung und Entnahmen von Haushaltsrücklagen (SA 0 +/- SU 23) | -89 716,38 | -87 500 | -2 216,38 |

Finanzierungsergebnis Bereichsbudget 7 - Wirtschaftsförderung (Länder und Gemeinden)

| MVAG Ebene | MVAG Code | Mittelverwendungs- und -aufbringungsgruppen (1. und 2. Ebene) | RA 2022 | VA 2022 | Differenz |
|------------|------------|---|------------------|---------------|------------------|
| 1 | 311 | Einzahlungen aus der operativen Verwaltungstätigkeit | 6 021,28 | 10 000 | -3 978,72 |
| 2 | 3111 | Einzahlungen aus eigenen Abgaben | 0,00 | 0 | 0,00 |
| 2 | 3112 | Einzahlungen aus Ertragsanteilen | 0,00 | 0 | 0,00 |
| 2 | 3113 | Einzahlungen aus Gebühren | 0,00 | 0 | 0,00 |
| 2 | 3114 | Einzahlungen aus Leistungen | 0,00 | 0 | 0,00 |
| 2 | 3115 | Einzahlungen aus Besitz und wirtschaftlicher Tätigkeiten | 0,00 | 0 | 0,00 |
| 2 | 3116 | Einzahlungen aus Veräußerung von geringwertigen Wirtschaftsgütern (GWG) und sonstige Einzahlungen | 6 021,28 | 10 000 | -3 978,72 |
| 1 | 312 | Einzahlungen aus Transfers (ohne Kapitaltransfers) | 4 500,00 | 4 500 | 0,00 |
| 2 | 3121 | Transferzahlungen von Trägern des öffentlichen Rechts | 4 500,00 | 4 500 | 0,00 |
| 2 | 3122 | Transferzahlungen von Beteiligungen | 0,00 | 0 | 0,00 |
| 2 | 3123 | Transferzahlungen von Unternehmen (inkl. Finanzunternehmen) | 0,00 | 0 | 0,00 |
| 2 | 3124 | Transferzahlungen von Haushalten und Organisationen ohne Erwerbscharakter | 0,00 | 0 | 0,00 |
| 2 | 3125 | Transferzahlungen vom Ausland | 0,00 | 0 | 0,00 |
| 2 | 3126 | Investitions- und Tilgungszuschüsse zwischen Unternehmungen und Betrieben der Gebietskörperschaft und der Gebietskörperschaft | 0,00 | 0 | 0,00 |
| 1 | 313 | Einzahlungen aus Finanzerträgen | 0,00 | 0 | 0,00 |
| 2 | 3131 | Einzahlungen aus Zinserträgen | 0,00 | 0 | 0,00 |
| 2 | 3133 | Einzahlungen aus Gewinnentnahmen von marktbestimmten Betrieben | 0,00 | 0 | 0,00 |
| 2 | 3134 | Sonstige Einzahlungen aus Finanzerträgen | 0,00 | 0 | 0,00 |
| 2 | 3135 | Einzahlungen aus Dividenden/Gewinnausschüttungen | 0,00 | 0 | 0,00 |
| SU | 31 | Summe Einzahlungen operative Gebarung | 10 521,28 | 14 500 | -3 978,72 |
| 1 | 321 | Auszahlungen aus Personalaufwand | 0,00 | 0 | 0,00 |
| 2 | 3211 | Auszahlungen für Personalaufwand, Bezüge, Nebengebühren und Mehrleistungsvergütungen | 0,00 | 0 | 0,00 |
| 2 | 3212 | Auszahlungen für gesetzliche und freiwillige Sozialaufwendungen | 0,00 | 0 | 0,00 |
| 2 | 3213 | Auszahlungen aus sonstigem Personalaufwand | 0,00 | 0 | 0,00 |
| 1 | 322 | Auszahlungen aus Sachaufwand (ohne Transferaufwand) | 7 765,86 | 10 000 | -2 234,14 |
| 2 | 3221 | Auszahlungen für Gebrauchs- und Verbrauchsgüter, Handelswaren | 0,00 | 0 | 0,00 |
| 2 | 3222 | Auszahlungen für Verwaltungs- und Betriebsaufwand | 0,00 | 0 | 0,00 |
| 2 | 3223 | Auszahlungen für Leasing- und Mietaufwand | 0,00 | 0 | 0,00 |
| 2 | 3224 | Auszahlungen für Instandhaltung | 1 744,58 | 0 | 1 744,58 |
| 2 | 3225 | Sonstige Auszahlungen aus Sachaufwand | 6 021,28 | 10 000 | -3 978,72 |
| 2 | 3226 | Auszahlungen aus der Inanspruchnahme von Haftungen | 0,00 | 0 | 0,00 |
| 1 | 323 | Auszahlungen aus Transfers (ohne Kapitaltransfers) | 0,00 | 0 | 0,00 |
| 2 | 3231 | Transferzahlungen an Träger des öffentlichen Rechts | 0,00 | 0 | 0,00 |
| 2 | 3232 | Transferzahlungen an Beteiligungen | 0,00 | 0 | 0,00 |
| 2 | 3233 | Transferzahlungen an Unternehmen (inkl. Finanzunternehmen) | 0,00 | 0 | 0,00 |
| 2 | 3234 | Transferzahlungen an Haushalte und Organisationen ohne Erwerbscharakter | 0,00 | 0 | 0,00 |



| MVAG Ebene | MVAG Code | Mittelverwendungs- und -aufbringungsgruppen (1. und 2. Ebene) | RA 2022 | VA 2022 | Differenz |
|------------|------------|---|------------------|---------------|------------------|
| 2 | 3235 | Transferzahlungen an das Ausland | 0,00 | 0 | 0,00 |
| 2 | 3236 | Investitions- und Tilgungszuschüsse zwischen Unternehmungen und Betrieben der Gebietskörperschaft und der Gebietskörperschaft | 0,00 | 0 | 0,00 |
| 1 | 324 | Auszahlungen aus Finanzaufwand | 0,00 | 0 | 0,00 |
| 2 | 3241 | Auszahlungen für Zinsaufwand, für Finanzierungsleasing, für Forderungskauf, für Finanzschulden und derivative Finanzinstrumente mit Grundgeschäft | 0,00 | 0 | 0,00 |
| 2 | 3242 | Auszahlungen für Zinsen aus derivativen Finanzinstrumente ohne Grundgeschäft | 0,00 | 0 | 0,00 |
| 2 | 3243 | Auszahlung aus Gewinnentnahmen von marktbestimmten Betrieben | 0,00 | 0 | 0,00 |
| 2 | 3244 | Sonstige Auszahlungen aus Finanzaufwendungen | 0,00 | 0 | 0,00 |
| SU | 32 | Summe Auszahlungen operative Gebarung | 7 765,86 | 10 000 | -2 234,14 |
| SA1 | SA1 | Saldo (1) Geldfluss aus der Operativen Gebarung (31 - 32) | 2 755,42 | 4 500 | -1 744,58 |
| 1 | 331 | Einzahlungen aus der Investitionstätigkeit | 0,00 | 0 | 0,00 |
| 2 | 3311 | Einzahlungen aus der Veräußerung von immateriellem Vermögen | 0,00 | 0 | 0,00 |
| 2 | 3312 | Einzahlungen aus der Veräußerung von Grundstücken und Grundstückseinrichtungen | 0,00 | 0 | 0,00 |
| 2 | 3313 | Einzahlungen aus der Veräußerung von Gebäuden und Bauten | 0,00 | 0 | 0,00 |
| 2 | 3314 | Einzahlungen aus der Veräußerung von technischen Anlagen, Fahrzeugen und Maschinen | 0,00 | 0 | 0,00 |
| 2 | 3315 | Einzahlungen aus der Veräußerung von Amts-, Betriebs- und Geschäftsausstattung | 0,00 | 0 | 0,00 |
| 2 | 3316 | Einzahlungen aus der Veräußerung von Kulturgütern | 0,00 | 0 | 0,00 |
| 2 | 3317 | Einzahlungen aus der Veräußerung von Beteiligungen | 0,00 | 0 | 0,00 |
| 1 | 332 | Einzahlungen aus der Rückzahlung von Darlehen sowie gewährten Vorschüssen | 0,00 | 0 | 0,00 |
| 2 | 3321 | Einzahlungen aus Darlehen an Träger des öffentlichen Rechts | 0,00 | 0 | 0,00 |
| 2 | 3322 | Einzahlungen aus Darlehen an Beteiligungen | 0,00 | 0 | 0,00 |
| 2 | 3323 | Einzahlungen aus Darlehen an Unternehmen und Haushalte | 0,00 | 0 | 0,00 |
| 2 | 3325 | Einzahlungen aus Vorschüssen und Anzahlungen | 0,00 | 0 | 0,00 |
| 1 | 333 | Einzahlungen aus Kapitaltransfers | 5 500,00 | 5 500 | 0,00 |
| 2 | 3331 | Kapitaltransferzahlungen von Trägern des öffentlichen Rechts | 4 500,00 | 4 500 | 0,00 |
| 2 | 3332 | Kapitaltransferzahlungen von Beteiligungen | 0,00 | 0 | 0,00 |
| 2 | 3333 | Kapitaltransferzahlungen von Unternehmen | 0,00 | 0 | 0,00 |
| 2 | 3334 | Kapitaltransferzahlungen von Haushalten und Organisationen ohne Erwerbscharakter | 1 000,00 | 1 000 | 0,00 |
| 2 | 3335 | Kapitaltransferzahlungen vom Ausland | 0,00 | 0 | 0,00 |
| SU | 33 | Summe Einzahlungen investive Gebarung | 5 500,00 | 5 500 | 0,00 |
| 1 | 341 | Auszahlungen aus der Investitionstätigkeit | 16 021,28 | 20 000 | -3 978,72 |
| 2 | 3411 | Auszahlungen für den Erwerb von immateriellem Vermögen | 0,00 | 0 | 0,00 |
| 2 | 3412 | Auszahlungen für den Erwerb von Grundstücken und Grundstückseinrichtungen | 16 021,28 | 20 000 | -3 978,72 |
| 2 | 3413 | Auszahlungen für den Erwerb von Gebäuden und Bauten | 0,00 | 0 | 0,00 |
| 2 | 3414 | Auszahlungen für den Erwerb von technischen Anlagen, Fahrzeugen und Maschinen | 0,00 | 0 | 0,00 |
| 2 | 3415 | Auszahlungen für den Erwerb von Amts-, Betriebs- und Geschäftsausstattung | 0,00 | 0 | 0,00 |
| 2 | 3416 | Auszahlungen für den Erwerb von Kulturgütern | 0,00 | 0 | 0,00 |
| 2 | 3417 | Auszahlungen für den Erwerb von Beteiligungen | 0,00 | 0 | 0,00 |



| MVAG Ebene | MVAG Code | Mittelverwendungs- und -aufbringungsgruppen (1. und 2. Ebene) | RA 2022 | VA 2022 | Differenz |
|------------|------------|--|-------------------|----------------|------------------|
| 1 | 342 | Auszahlungen von gewährten Darlehen sowie gewährten Vorschüssen | 0,00 | 0 | 0,00 |
| 2 | 3421 | Auszahlung von Darlehen an Träger des öffentlichen Rechts | 0,00 | 0 | 0,00 |
| 2 | 3422 | Auszahlung von Darlehen an Beteiligungen | 0,00 | 0 | 0,00 |
| 2 | 3423 | Auszahlung von Darlehen an Unternehmen und Haushalte | 0,00 | 0 | 0,00 |
| 2 | 3425 | Auszahlungen von Vorschüssen und Anzahlungen | 0,00 | 0 | 0,00 |
| 1 | 343 | Auszahlungen aus Kapitaltransfers | 0,00 | 0 | 0,00 |
| 2 | 3431 | Kapitaltransferzahlungen an Träger des öffentlichen Rechts | 0,00 | 0 | 0,00 |
| 2 | 3432 | Kapitaltransferzahlungen an Beteiligungen | 0,00 | 0 | 0,00 |
| 2 | 3433 | Kapitaltransferzahlungen an Unternehmen (Finanzunternehmen) | 0,00 | 0 | 0,00 |
| 2 | 3434 | Kapitaltransferzahlungen an Haushalte und Organisationen ohne Erwerbscharakter | 0,00 | 0 | 0,00 |
| 2 | 3435 | Kapitaltransferzahlungen an das Ausland | 0,00 | 0 | 0,00 |
| SU | 34 | Summe Auszahlungen investive Gebarung | 16 021,28 | 20 000 | -3 978,72 |
| SA2 | SA2 | Saldo (2) Geldfluss aus der Investiven Gebarung (33 - 34) | -10 521,28 | -14 500 | 3 978,72 |
| SA3 | SA3 | Saldo (3) Nettofinanzierungssaldo (Saldo 1+ Saldo 2) | -7 765,86 | -10 000 | 2 234,14 |
| 1 | 351 | Einzahlungen aus der Aufnahme von Finanzschulden | 0,00 | 0 | 0,00 |
| 2 | 3511 | Einzahlungen aus empfangenen Darlehen von öffentlichen Körperschaften und Rechtsträgern | 0,00 | 0 | 0,00 |
| 2 | 3512 | Einzahlungen aus empfangenen Darlehen von Beteiligungen | 0,00 | 0 | 0,00 |
| 2 | 3513 | Einzahlungen aus empfangenen Darlehen von Unternehmen und privaten Haushalten | 0,00 | 0 | 0,00 |
| 2 | 3514 | Einzahlungen aus Finanzschulden (Finanzunternehmen) | 0,00 | 0 | 0,00 |
| 1 | 353 | Einzahlungen infolge eines Kapitaltausch bei derivativen Finanzinstrumenten mit Grundgeschäft | 0,00 | 0 | 0,00 |
| 2 | 3530 | Einzahlungen infolge eines Kapitaltausch bei derivativen Finanzinstrumenten mit Grundgeschäft | 0,00 | 0 | 0,00 |
| 1 | 355 | Einzahlungen aus dem Abgang von Finanzinstrumenten | 0,00 | 0 | 0,00 |
| 2 | 3550 | Einzahlungen aus dem Abgang von Finanzinstrumenten | 0,00 | 0 | 0,00 |
| SU | 35 | Summe Einzahlungen aus der Finanzierungstätigkeit | 0,00 | 0 | 0,00 |
| 1 | 361 | Auszahlungen aus der Tilgung von Finanzschulden | 0,00 | 0 | 0,00 |
| 2 | 3611 | Auszahlungen aus empfangenen Darlehen von öffentlichen Körperschaften und Rechtsträgern | 0,00 | 0 | 0,00 |
| 2 | 3612 | Auszahlungen aus empfangenen Darlehen von Beteiligungen | 0,00 | 0 | 0,00 |
| 2 | 3613 | Auszahlungen aus empfangenen Darlehen von Unternehmen und privaten Haushalten | 0,00 | 0 | 0,00 |
| 2 | 3614 | Auszahlungen aus Finanzschulden | 0,00 | 0 | 0,00 |
| 2 | 3615 | Auszahlung aus der Rückzahlung von Leasingverbindlichkeiten | 0,00 | 0 | 0,00 |
| 1 | 363 | Auszahlungen infolge eines Kapitaltausch bei derivativen Finanzinstrumenten mit Grundgeschäft | 0,00 | 0 | 0,00 |
| 2 | 3630 | Auszahlungen infolge eines Kapitaltausch bei derivativen Finanzinstrumenten mit Grundgeschäft | 0,00 | 0 | 0,00 |
| 1 | 365 | Auszahlungen für den Erwerb von Finanzinstrumenten | 0,00 | 0 | 0,00 |
| 2 | 3650 | Auszahlungen für den Erwerb von Finanzinstrumenten | 0,00 | 0 | 0,00 |
| SU | 36 | Summe Auszahlungen aus der Finanzierungstätigkeit | 0,00 | 0 | 0,00 |
| SA4 | SA4 | Saldo (4) Geldfluss aus der Finanzierungstätigkeit (35 - 36) | 0,00 | 0 | 0,00 |
| SA5 | SA5 | Saldo (5) Geldfluss aus der voranschlagswirksamen Gebarung (Saldo 3 + Saldo 4) | -7 765,86 | -10 000 | 2 234,14 |
| 1 | 411 | Einzahlungen aus nicht voranschlagswirksamen Forderungen | 0,00 | 0 | 0,00 |
| 2 | 4110 | Einzahlungen aus nicht voranschlagswirksamen Forderungen | 0,00 | 0 | 0,00 |



| MVAG Ebene | MVAG Code | Mittelverwendungs- und -aufbringungsgruppen (1. und 2. Ebene) | RA 2022 | VA 2022 | Differenz |
|-------------------|------------------|---|------------------|----------------|------------------|
| 1 | 412 | Einzahlungen aus nicht voranschlagswirksamen Verbindlichkeiten | 0,00 | 0 | 0,00 |
| 2 | 4120 | Einzahlungen aus nicht voranschlagswirksamen Verbindlichkeiten | 0,00 | 0 | 0,00 |
| 1 | 413 | Einzahlungen aus der Aufnahme von zur Kassenstärkung eingegangenen Geldverbindlichkeiten (Barvorlagen) | 0,00 | 0 | 0,00 |
| 2 | 4130 | Einzahlungen aus der Aufnahme von zur Kassenstärkung eingegangenen Geldverbindlichkeiten (Barvorlagen) | 0,00 | 0 | 0,00 |
| SU | 41 | Summe Einzahlungen aus der nicht voranschlagswirksamen Gebarung | 0,00 | 0 | 0,00 |
| 1 | 421 | Auszahlungen aus nicht voranschlagswirksamen Forderungen | 0,00 | 0 | 0,00 |
| 2 | 4210 | Auszahlungen aus nicht voranschlagswirksamen Forderungen | 0,00 | 0 | 0,00 |
| 1 | 422 | Auszahlungen aus nicht voranschlagswirksamen Verbindlichkeiten | 0,00 | 0 | 0,00 |
| 2 | 4220 | Auszahlungen aus nicht voranschlagswirksamen Verbindlichkeiten | 0,00 | 0 | 0,00 |
| 1 | 423 | Auszahlungen zur Tilgung von zur Kassenstärkung eingegangenen Gelverbindlichkeitn (Barvorlage) | 0,00 | 0 | 0,00 |
| 2 | 4230 | Auszahlungen zur Tilgung von zur Kassenstärkung eingegangenen Gelverbindlichkeitn (Barvorlage) | 0,00 | 0 | 0,00 |
| SU | 42 | Summe Auszahlungen aus der nicht voranschlagwirksamen Gebarung | 0,00 | 0 | 0,00 |
| SA6 | SA6 | Geldfluss aus der nicht voranschlagswirksamen Gebarung | 0,00 | 0 | 0,00 |
| SA7 | SA7 | Veränderung an Liquididen Mitteln (Saldo 5 + Saldo 6) | -7 765,86 | -10 000 | 2 234,14 |

Ergebnisrechnung Bereichsbudget 8 - Dienstleistungen (Länder und Gemeinden)

| MVAG Ebene | MVAG Code | Mittelverwendungs- und -aufbringungsgruppen (1. und 2. Ebene) | RA 2022 | VA 2022 | Differenz |
|------------|------------|---|---------------------|------------------|-------------------|
| 1 | 211 | Erträge aus der operativen Verwaltungstätigkeit | 2 862 065,68 | 2 465 000 | 397 065,68 |
| 2 | 2111 | Erträge aus eigenen Abgaben | 0,00 | 300 | -300,00 |
| 2 | 2112 | Erträge aus Ertragsanteilen | 0,00 | 0 | 0,00 |
| 2 | 2113 | Erträge aus Gebühren | 970 116,06 | 958 200 | 11 916,06 |
| 2 | 2114 | Erträge aus Leistungen | 383 693,13 | 390 500 | -6 806,87 |
| 2 | 2115 | Erträge aus Besitz und wirtschaftlicher Tätigkeit | 1 117 196,30 | 1 069 500 | 47 696,30 |
| 2 | 2116 | Erträge aus Veräußerung und sonstiger Erträge | 211 118,19 | 46 500 | 164 618,19 |
| 2 | 2117 | Nicht finanzierungswirksame operative Erträge | 179 942,00 | 0 | 179 942,00 |
| 1 | 212 | Erträge aus Transfers | 148 157,91 | 135 400 | 12 757,91 |
| 2 | 2121 | Transferertrag von Trägern des öffentlichen Rechts | 38 417,44 | 38 400 | 17,44 |
| 2 | 2122 | Transferertrag von Beteiligungen | 0,00 | 0 | 0,00 |
| 2 | 2123 | Transferertrag von Unternehmen (mit Finanzunternehmen) | 0,00 | 0 | 0,00 |
| 2 | 2124 | Transferertrag von Haushalten und Organisationen ohne Erwerbscharakter | 8 492,00 | 0 | 8 492,00 |
| 2 | 2125 | Transferertrag vom Ausland | 0,00 | 0 | 0,00 |
| 2 | 2126 | Investitions- und Tilgungszuschüsse zwischen Unternehmungen und Betrieben der Gebietskörperschaft und der Gebietskörperschaft | 0,00 | 0 | 0,00 |
| 2 | 2127 | Nicht finanzwirksamer Transferertrag | 101 248,47 | 97 000 | 4 248,47 |
| 1 | 213 | Finanzerträge | 790,70 | 300 | 490,70 |
| 2 | 2131 | Erträge aus Zinsen | 790,70 | 300 | 490,70 |
| 2 | 2132 | Erträge aus Zinsen aus derivativen Finanzinstrumenten ohne Grundgeschäft | 0,00 | 0 | 0,00 |
| 2 | 2133 | Erträge aus Gewinneinnahmen von marktbestimmten Betrieben | 0,00 | 0 | 0,00 |
| 2 | 2134 | Sonstige Finanzerträge | 0,00 | 0 | 0,00 |
| 2 | 2135 | Erträge aus Dividenden/Gewinnausschüttungen | 0,00 | 0 | 0,00 |
| 2 | 2136 | Sonstige nicht finanzierungswirksame Erträge | 0,00 | 0 | 0,00 |
| SU | 21 | Summe Erträge | 3 011 014,29 | 2 600 700 | 410 314,29 |
| 1 | 221 | Personalaufwand | 281 998,45 | 304 400 | -22 401,55 |
| 2 | 2211 | Personalaufwand (Bezüge, Nebengeb., Mehrleistungen) | 225 414,04 | 242 500 | -17 085,96 |
| 2 | 2212 | Gesetzlicher und freiwilliger Sozialaufwand | 56 584,41 | 61 400 | -4 815,59 |
| 2 | 2213 | Sonstiger Personalaufwand | 0,00 | 0 | 0,00 |
| 2 | 2214 | Nicht finanzierungswirksamer Personalaufwand | 0,00 | 500 | -500,00 |
| 1 | 222 | Sachaufwand (ohne Transferaufwand) | 2 350 814,27 | 2 032 400 | 318 414,27 |
| 2 | 2221 | Gebrauchs- und Verbrauchsgüter, Handelswaren | 157 386,60 | 165 900 | -8 513,40 |
| 2 | 2222 | Verwaltungs- und Betriebsaufwand | 76 733,21 | 89 300 | -12 566,79 |
| 2 | 2223 | Leasing- und Mietaufwand | 5 819,88 | 16 600 | -10 780,12 |
| 2 | 2224 | Instandhaltung | 201 827,13 | 239 300 | -37 472,87 |
| 2 | 2225 | Sonstiger Sachaufwand | 1 320 420,29 | 1 141 700 | 178 720,29 |
| 2 | 2226 | Nicht finanzierungswirksamer Sachaufwand | 588 627,16 | 379 600 | 209 027,16 |



| MVAG Ebene | MVAG Code | Mittelverwendungs- und -aufbringungsgruppen (1. und 2. Ebene) | RA 2022 | VA 2022 | Differenz |
|-------------|-------------|---|---------------------|------------------|-------------------|
| 1 | 223 | Transferaufwand (laufende Transfers und Kapitaltransfers) | 158 013,22 | 189 200 | -31 186,78 |
| 2 | 2231 | Transferaufwand an Träger des öffentlichen Rechts | 0,00 | 0 | 0,00 |
| 2 | 2232 | Transferaufwand an Beteiligungen | 0,00 | 0 | 0,00 |
| 2 | 2233 | Transferaufwand an Unternehmen (mit Finanzunternehmen) | 157 513,22 | 189 200 | -31 686,78 |
| 2 | 2234 | Transferaufwand an Haushalte und Organisationen ohne Erwerbscharakter | 500,00 | 0 | 500,00 |
| 2 | 2235 | Transferaufwand an das Ausland | 0,00 | 0 | 0,00 |
| 2 | 2236 | Investitions- und Tilgungszuschüsse zwischen Unternehmungen und Betrieben der Gebietskörperschaft und der Gebietskörperschaft | 0,00 | 0 | 0,00 |
| 2 | 2237 | Nicht finanzierungswirksamer Transferaufwand | 0,00 | 0 | 0,00 |
| 1 | 224 | Finanzaufwand | 3 840,31 | 3 000 | 840,31 |
| 2 | 2241 | Zinsen aus Finanzschulden, Finanzierungsleasing, Forderungskauf und derivativen Finanzinstrumenten mit Grundgeschäft | 3 840,31 | 3 000 | 840,31 |
| 2 | 2242 | Zinsen und sonstige Aufwendungen aus derivativen Finanzinstrumenten ohne Grundgeschäft | 0,00 | 0 | 0,00 |
| 2 | 2243 | Gewinnentnahmen von Unternehmungen und marktbestimmten Betrieben der Gebietskörperschaft (innerhalb der Gebietskörperschaft) | 0,00 | 0 | 0,00 |
| 2 | 2244 | Sonstiger Finanzaufwand | 0,00 | 0 | 0,00 |
| 2 | 2245 | Nicht finanzierungswirksamer Finanzaufwand | 0,00 | 0 | 0,00 |
| SU | 22 | Summe Aufwendungen | 2 794 666,25 | 2 529 000 | 265 666,25 |
| SA0 | SA0 | (0) Nettoergebnis (21 - 22) | 216 348,04 | 71 700 | 144 648,04 |
| 1 | 230 | Entnahmen von Haushaltsrücklagen | 16 800,00 | 27 100 | -10 300,00 |
| 2 | 2301 | Entnahmen von Haushaltsrücklagen | 16 800,00 | 27 100 | -10 300,00 |
| 1 | 240 | Zuweisungen an Haushaltsrücklagen | 70 880,86 | 32 800 | 38 080,86 |
| 2 | 2401 | Zuweisungen an Haushaltstücklagen | 70 880,86 | 32 800 | 38 080,86 |
| SU | 23 | Summe Haushaltsrücklagen | -54 080,86 | -5 700 | -48 380,86 |
| SA00 | SA00 | Nettoergebnis nach Zuweisung und Entnahmen von Haushaltsrücklagen (SA 0 +/- SU 23) | 162 267,18 | 66 000 | 96 267,18 |

Finanzierungsergebnis Bereichsbudget 8 - Dienstleistungen (Länder und Gemeinden)

| MVAG Ebene | MVAG Code | Mittelverwendungs- und -aufbringungsgruppen (1. und 2. Ebene) | RA 2022 | VA 2022 | Differenz |
|------------|------------|---|---------------------|------------------|-------------------|
| 1 | 311 | Einzahlungen aus der operativen Verwaltungstätigkeit | 2 683 560,68 | 2 432 000 | 251 560,68 |
| 2 | 3111 | Einzahlungen aus eigenen Abgaben | 0,00 | 300 | -300,00 |
| 2 | 3112 | Einzahlungen aus Ertragsanteilen | 0,00 | 0 | 0,00 |
| 2 | 3113 | Einzahlungen aus Gebühren | 968 257,19 | 958 200 | 10 057,19 |
| 2 | 3114 | Einzahlungen aus Leistungen | 385 419,59 | 390 500 | -5 080,41 |
| 2 | 3115 | Einzahlungen aus Besitz und wirtschaftlicher Tätigkeiten | 1 119 508,84 | 1 069 500 | 50 008,84 |
| 2 | 3116 | Einzahlungen aus Veräußerung von geringwertigen Wirtschaftsgütern (GWG) und sonstige Einzahlungen | 210 375,06 | 13 500 | 196 875,06 |
| 1 | 312 | Einzahlungen aus Transfers (ohne Kapitaltransfers) | 47 309,44 | 38 400 | 8 909,44 |
| 2 | 3121 | Transferzahlungen von Trägern des öffentlichen Rechts | 38 417,44 | 38 400 | 17,44 |
| 2 | 3122 | Transferzahlungen von Beteiligungen | 0,00 | 0 | 0,00 |
| 2 | 3123 | Transferzahlungen von Unternehmen (inkl. Finanzunternehmen) | 0,00 | 0 | 0,00 |
| 2 | 3124 | Transferzahlungen von Haushalten und Organisationen ohne Erwerbscharakter | 8 892,00 | 0 | 8 892,00 |
| 2 | 3125 | Transferzahlungen vom Ausland | 0,00 | 0 | 0,00 |
| 2 | 3126 | Investitions- und Tilgungszuschüsse zwischen Unternehmungen und Betrieben der Gebietskörperschaft und der Gebietskörperschaft | 0,00 | 0 | 0,00 |
| 1 | 313 | Einzahlungen aus Finanzerträgen | 790,70 | 300 | 490,70 |
| 2 | 3131 | Einzahlungen aus Zinserträgen | 790,70 | 300 | 490,70 |
| 2 | 3133 | Einzahlungen aus Gewinnentnahmen von marktbestimmten Betrieben | 0,00 | 0 | 0,00 |
| 2 | 3134 | Sonstige Einzahlungen aus Finanzerträgen | 0,00 | 0 | 0,00 |
| 2 | 3135 | Einzahlungen aus Dividenden/Gewinnausschüttungen | 0,00 | 0 | 0,00 |
| SU | 31 | Summe Einzahlungen operative Gebarung | 2 731 660,82 | 2 470 700 | 260 960,82 |
| 1 | 321 | Auszahlungen aus Personalaufwand | 281 998,45 | 303 900 | -21 901,55 |
| 2 | 3211 | Auszahlungen für Personalaufwand, Bezüge, Nebengebühren und Mehrleistungsvergütungen | 225 414,04 | 242 500 | -17 085,96 |
| 2 | 3212 | Auszahlungen für gesetzliche und freiwillige Sozialaufwendungen | 56 584,41 | 61 400 | -4 815,59 |
| 2 | 3213 | Auszahlungen aus sonstigem Personalaufwand | 0,00 | 0 | 0,00 |
| 1 | 322 | Auszahlungen aus Sachaufwand (ohne Transferaufwand) | 1 753 634,17 | 1 650 800 | 102 834,17 |
| 2 | 3221 | Auszahlungen für Gebrauchs- und Verbrauchsgüter, Handelswaren | 157 114,83 | 165 900 | -8 785,17 |
| 2 | 3222 | Auszahlungen für Verwaltungs- und Betriebsaufwand | 76 726,39 | 89 300 | -12 573,61 |
| 2 | 3223 | Auszahlungen für Leasing- und Mietaufwand | 5 499,88 | 16 600 | -11 100,12 |
| 2 | 3224 | Auszahlungen für Instandhaltung | 206 795,27 | 239 300 | -32 504,73 |
| 2 | 3225 | Sonstige Auszahlungen aus Sachaufwand | 1 307 497,80 | 1 139 700 | 167 797,80 |
| 2 | 3226 | Auszahlungen aus der Inanspruchnahme von Haftungen | 0,00 | 0 | 0,00 |
| 1 | 323 | Auszahlungen aus Transfers (ohne Kapitaltransfers) | 157 513,22 | 189 200 | -31 686,78 |
| 2 | 3231 | Transferzahlungen an Träger des öffentlichen Rechts | 0,00 | 0 | 0,00 |
| 2 | 3232 | Transferzahlungen an Beteiligungen | 0,00 | 0 | 0,00 |
| 2 | 3233 | Transferzahlungen an Unternehmen (inkl. Finanzunternehmen) | 157 513,22 | 189 200 | -31 686,78 |
| 2 | 3234 | Transferzahlungen an Haushalte und Organisationen ohne Erwerbscharakter | 0,00 | 0 | 0,00 |



| MVAG Ebene | MVAG Code | Mittelverwendungs- und -aufbringungsgruppen (1. und 2. Ebene) | RA 2022 | VA 2022 | Differenz |
|------------|------------|---|---------------------|------------------|-------------------|
| 2 | 3235 | Transferzahlungen an das Ausland | 0,00 | 0 | 0,00 |
| 2 | 3236 | Investitions- und Tilgungszuschüsse zwischen Unternehmungen und Betrieben der Gebietskörperschaft und der Gebietskörperschaft | 0,00 | 0 | 0,00 |
| 1 | 324 | Auszahlungen aus Finanzaufwand | 2 499,39 | 3 000 | -500,61 |
| 2 | 3241 | Auszahlungen für Zinsaufwand, für Finanzierungsleasing, für Forderungskauf, für Finanzschulden und derivative Finanzinstrumente mit Grundgeschäft | 2 499,39 | 3 000 | -500,61 |
| 2 | 3242 | Auszahlungen für Zinsen aus derivativen Finanzinstrumente ohne Grundgeschäft | 0,00 | 0 | 0,00 |
| 2 | 3243 | Auszahlung aus Gewinnentnahmen von marktbestimmten Betrieben | 0,00 | 0 | 0,00 |
| 2 | 3244 | Sonstige Auszahlungen aus Finanzaufwendungen | 0,00 | 0 | 0,00 |
| SU | 32 | Summe Auszahlungen operative Gebarung | 2 195 645,23 | 2 146 900 | 48 745,23 |
| SA1 | SA1 | Saldo (1) Geldfluss aus der Operativen Gebarung (31 - 32) | 536 015,59 | 323 800 | 212 215,59 |
| 1 | 331 | Einzahlungen aus der Investitionstätigkeit | 33 201,02 | 33 000 | 201,02 |
| 2 | 3311 | Einzahlungen aus der Veräußerung von immateriellem Vermögen | 0,00 | 0 | 0,00 |
| 2 | 3312 | Einzahlungen aus der Veräußerung von Grundstücken und Grundstückseinrichtungen | 33 201,02 | 33 000 | 201,02 |
| 2 | 3313 | Einzahlungen aus der Veräußerung von Gebäuden und Bauten | 0,00 | 0 | 0,00 |
| 2 | 3314 | Einzahlungen aus der Veräußerung von technischen Anlagen, Fahrzeugen und Maschinen | 0,00 | 0 | 0,00 |
| 2 | 3315 | Einzahlungen aus der Veräußerung von Amts-, Betriebs- und Geschäftsausstattung | 0,00 | 0 | 0,00 |
| 2 | 3316 | Einzahlungen aus der Veräußerung von Kulturgütern | 0,00 | 0 | 0,00 |
| 2 | 3317 | Einzahlungen aus der Veräußerung von Beteiligungen | 0,00 | 0 | 0,00 |
| 1 | 332 | Einzahlungen aus der Rückzahlung von Darlehen sowie gewährten Vorschüssen | 0,00 | 0 | 0,00 |
| 2 | 3321 | Einzahlungen aus Darlehen an Träger des öffentlichen Rechts | 0,00 | 0 | 0,00 |
| 2 | 3322 | Einzahlungen aus Darlehen an Beteiligungen | 0,00 | 0 | 0,00 |
| 2 | 3323 | Einzahlungen aus Darlehen an Unternehmen und Haushalte | 0,00 | 0 | 0,00 |
| 2 | 3325 | Einzahlungen aus Vorschüssen und Anzahlungen | 0,00 | 0 | 0,00 |
| 1 | 333 | Einzahlungen aus Kapitaltransfers | 122 411,71 | 204 700 | -82 288,29 |
| 2 | 3331 | Kapitaltransferzahlungen von Trägern des öffentlichen Rechts | 9 982,59 | 83 700 | -73 717,41 |
| 2 | 3332 | Kapitaltransferzahlungen von Beteiligungen | 0,00 | 0 | 0,00 |
| 2 | 3333 | Kapitaltransferzahlungen von Unternehmen | 0,00 | 0 | 0,00 |
| 2 | 3334 | Kapitaltransferzahlungen von Haushalten und Organisationen ohne Erwerbscharakter | 112 429,12 | 121 000 | -8 570,88 |
| 2 | 3335 | Kapitaltransferzahlungen vom Ausland | 0,00 | 0 | 0,00 |
| SU | 33 | Summe Einzahlungen investive Gebarung | 155 612,73 | 237 700 | -82 087,27 |
| 1 | 341 | Auszahlungen aus der Investitionstätigkeit | 328 557,00 | 289 200 | 39 357,00 |
| 2 | 3411 | Auszahlungen für den Erwerb von immateriellem Vermögen | 110 188,36 | 102 000 | 8 188,36 |
| 2 | 3412 | Auszahlungen für den Erwerb von Grundstücken und Grundstückseinrichtungen | 147 543,28 | 81 900 | 65 643,28 |
| 2 | 3413 | Auszahlungen für den Erwerb von Gebäuden und Bauten | 0,00 | 0 | 0,00 |
| 2 | 3414 | Auszahlungen für den Erwerb von technischen Anlagen, Fahrzeugen und Maschinen | 48 484,38 | 64 000 | -15 515,62 |
| 2 | 3415 | Auszahlungen für den Erwerb von Amts-, Betriebs- und Geschäftsausstattung | 22 340,98 | 41 300 | -18 959,02 |
| 2 | 3416 | Auszahlungen für den Erwerb von Kulturgütern | 0,00 | 0 | 0,00 |
| 2 | 3417 | Auszahlungen für den Erwerb von Beteiligungen | 0,00 | 0 | 0,00 |



| MVAG Ebene | MVAG Code | Mittelverwendungs- und -aufbringungsgruppen (1. und 2. Ebene) | RA 2022 | VA 2022 | Differenz |
|------------|------------|--|--------------------|-----------------|--------------------|
| 1 | 342 | Auszahlungen von gewährten Darlehen sowie gewährten Vorschüssen | 0,00 | 0 | 0,00 |
| 2 | 3421 | Auszahlung von Darlehen an Träger des öffentlichen Rechts | 0,00 | 0 | 0,00 |
| 2 | 3422 | Auszahlung von Darlehen an Beteiligungen | 0,00 | 0 | 0,00 |
| 2 | 3423 | Auszahlung von Darlehen an Unternehmen und Haushalte | 0,00 | 0 | 0,00 |
| 2 | 3425 | Auszahlungen von Vorschüssen und Anzahlungen | 0,00 | 0 | 0,00 |
| 1 | 343 | Auszahlungen aus Kapitaltransfers | 500,00 | 0 | 500,00 |
| 2 | 3431 | Kapitaltransferzahlungen an Träger des öffentlichen Rechts | 0,00 | 0 | 0,00 |
| 2 | 3432 | Kapitaltransferzahlungen an Beteiligungen | 0,00 | 0 | 0,00 |
| 2 | 3433 | Kapitaltransferzahlungen an Unternehmen (Finanzunternehmen) | 0,00 | 0 | 0,00 |
| 2 | 3434 | Kapitaltransferzahlungen an Haushalte und Organisationen ohne Erwerbscharakter | 500,00 | 0 | 500,00 |
| 2 | 3435 | Kapitaltransferzahlungen an das Ausland | 0,00 | 0 | 0,00 |
| SU | 34 | Summe Auszahlungen investive Gebarung | 329 057,00 | 289 200 | 39 857,00 |
| SA2 | SA2 | Saldo (2) Geldfluss aus der Investiven Gebarung (33 - 34) | -173 444,27 | -51 500 | -121 944,27 |
| SA3 | SA3 | Saldo (3) Nettofinanzierungssaldo (Saldo 1+ Saldo 2) | 362 571,32 | 272 300 | 90 271,32 |
| 1 | 351 | Einzahlungen aus der Aufnahme von Finanzschulden | 0,00 | 0 | 0,00 |
| 2 | 3511 | Einzahlungen aus empfangenen Darlehen von öffentlichen Körperschaften und Rechtsträgern | 0,00 | 0 | 0,00 |
| 2 | 3512 | Einzahlungen aus empfangenen Darlehen von Beteiligungen | 0,00 | 0 | 0,00 |
| 2 | 3513 | Einzahlungen aus empfangenen Darlehen von Unternehmen und privaten Haushalten | 0,00 | 0 | 0,00 |
| 2 | 3514 | Einzahlungen aus Finanzschulden (Finanzunternehmen) | 0,00 | 0 | 0,00 |
| 1 | 353 | Einzahlungen infolge eines Kapitaltausch bei derivativen Finanzinstrumenten mit Grundgeschäft | 0,00 | 0 | 0,00 |
| 2 | 3530 | Einzahlungen infolge eines Kapitaltausch bei derivativen Finanzinstrumenten mit Grundgeschäft | 0,00 | 0 | 0,00 |
| 1 | 355 | Einzahlungen aus dem Abgang von Finanzinstrumenten | 0,00 | 0 | 0,00 |
| 2 | 3550 | Einzahlungen aus dem Abgang von Finanzinstrumenten | 0,00 | 0 | 0,00 |
| SU | 35 | Summe Einzahlungen aus der Finanzierungstätigkeit | 0,00 | 0 | 0,00 |
| 1 | 361 | Auszahlungen aus der Tilgung von Finanzschulden | 228 838,63 | 271 900 | -43 061,37 |
| 2 | 3611 | Auszahlungen aus empfangenen Darlehen von öffentlichen Körperschaften und Rechtsträgern | 3 849,98 | 3 800 | 49,98 |
| 2 | 3612 | Auszahlungen aus empfangenen Darlehen von Beteiligungen | 0,00 | 0 | 0,00 |
| 2 | 3613 | Auszahlungen aus empfangenen Darlehen von Unternehmen und privaten Haushalten | 0,00 | 0 | 0,00 |
| 2 | 3614 | Auszahlungen aus Finanzschulden | 224 988,65 | 268 100 | -43 111,35 |
| 2 | 3615 | Auszahlung aus der Rückzahlung von Leasingverbindlichkeiten | 0,00 | 0 | 0,00 |
| 1 | 363 | Auszahlungen infolge eines Kapitaltausch bei derivativen Finanzinstrumenten mit Grundgeschäft | 0,00 | 0 | 0,00 |
| 2 | 3630 | Auszahlungen infolge eines Kapitaltausch bei derivativen Finanzinstrumenten mit Grundgeschäft | 0,00 | 0 | 0,00 |
| 1 | 365 | Auszahlungen für den Erwerb von Finanzinstrumenten | 0,00 | 0 | 0,00 |
| 2 | 3650 | Auszahlungen für den Erwerb von Finanzinstrumenten | 0,00 | 0 | 0,00 |
| SU | 36 | Summe Auszahlungen aus der Finanzierungstätigkeit | 228 838,63 | 271 900 | -43 061,37 |
| SA4 | SA4 | Saldo (4) Geldfluss aus der Finanzierungstätigkeit (35 - 36) | -228 838,63 | -271 900 | 43 061,37 |
| SA5 | SA5 | Saldo (5) Geldfluss aus der voranschlagswirksamen Gebarung (Saldo 3 + Saldo 4) | 133 732,69 | 400 | 133 332,69 |
| 1 | 411 | Einzahlungen aus nicht voranschlagswirksamen Forderungen | 0,00 | 0 | 0,00 |
| 2 | 4110 | Einzahlungen aus nicht voranschlagswirksamen Forderungen | 0,00 | 0 | 0,00 |



| MVAG Ebene | MVAG Code | Mittelverwendungs- und -aufbringungsgruppen (1. und 2. Ebene) | RA 2022 | VA 2022 | Differenz |
|------------|-----------|---|-------------------|------------|-------------------|
| 1 | 412 | Einzahlungen aus nicht voranschlagswirksamen Verbindlichkeiten | 0,00 | 0 | 0,00 |
| 2 | 4120 | Einzahlungen aus nicht voranschlagswirksamen Verbindlichkeiten | 0,00 | 0 | 0,00 |
| 1 | 413 | Einzahlungen aus der Aufnahme von zur Kassenstärkung eingegangenen Geldverbindlichkeiten (Barvorlagen) | 0,00 | 0 | 0,00 |
| 2 | 4130 | Einzahlungen aus der Aufnahme von zur Kassenstärkung eingegangenen Geldverbindlichkeiten (Barvorlagen) | 0,00 | 0 | 0,00 |
| SU | 41 | Summe Einzahlungen aus der nicht voranschlagswirksamen Gebarung | 0,00 | 0 | 0,00 |
| 1 | 421 | Auszahlungen aus nicht voranschlagswirksamen Forderungen | 0,00 | 0 | 0,00 |
| 2 | 4210 | Auszahlungen aus nicht voranschlagswirksamen Forderungen | 0,00 | 0 | 0,00 |
| 1 | 422 | Auszahlungen aus nicht voranschlagswirksamen Verbindlichkeiten | 0,00 | 0 | 0,00 |
| 2 | 4220 | Auszahlungen aus nicht voranschlagswirksamen Verbindlichkeiten | 0,00 | 0 | 0,00 |
| 1 | 423 | Auszahlungen zur Tilgung von zur Kassenstärkung eingegangenen Gelverbindlichkeitn (Barvorlage) | 0,00 | 0 | 0,00 |
| 2 | 4230 | Auszahlungen zur Tilgung von zur Kassenstärkung eingegangenen Gelverbindlichkeitn (Barvorlage) | 0,00 | 0 | 0,00 |
| SU | 42 | Summe Auszahlungen aus der nicht voranschlagwirksamen Gebarung | 0,00 | 0 | 0,00 |
| SA6 | SA6 | Geldfluss aus der nicht voranschlagswirksamen Gebarung | 0,00 | 0 | 0,00 |
| SA7 | SA7 | Veränderung an Liquididen Mitteln (Saldo 5 + Saldo 6) | 133 732,69 | 400 | 133 332,69 |

Ergebnisrechnung Bereichsbudget 9 - Finanzwirtschaft (Länder und Gemeinden)

| MVAG Ebene | MVAG Code | Mittelverwendungs- und -aufbringungsgruppen (1. und 2. Ebene) | RA 2022 | VA 2022 | Differenz |
|------------|------------|---|---------------------|------------------|-------------------|
| 1 | 211 | Erträge aus der operativen Verwaltungstätigkeit | 2 496 979,94 | 2 180 600 | 316 379,94 |
| 2 | 2111 | Erträge aus eigenen Abgaben | 322 076,28 | 265 700 | 56 376,28 |
| 2 | 2112 | Erträge aus Ertragsanteilen | 2 160 597,49 | 1 902 000 | 258 597,49 |
| 2 | 2113 | Erträge aus Gebühren | 0,00 | 0 | 0,00 |
| 2 | 2114 | Erträge aus Leistungen | 14 306,15 | 12 900 | 1 406,15 |
| 2 | 2115 | Erträge aus Besitz und wirtschaftlicher Tätigkeit | 0,00 | 0 | 0,00 |
| 2 | 2116 | Erträge aus Veräußerung und sonstiger Erträge | 0,02 | 0 | 0,02 |
| 2 | 2117 | Nicht finanzierungswirksame operative Erträge | 0,00 | 0 | 0,00 |
| 1 | 212 | Erträge aus Transfers | 478 731,89 | 361 500 | 117 231,89 |
| 2 | 2121 | Transferertrag von Trägern des öffentlichen Rechts | 478 731,89 | 361 500 | 117 231,89 |
| 2 | 2122 | Transferertrag von Beteiligungen | 0,00 | 0 | 0,00 |
| 2 | 2123 | Transferertrag von Unternehmen (mit Finanzunternehmen) | 0,00 | 0 | 0,00 |
| 2 | 2124 | Transferertrag von Haushalten und Organisationen ohne Erwerbscharakter | 0,00 | 0 | 0,00 |
| 2 | 2125 | Transferertrag vom Ausland | 0,00 | 0 | 0,00 |
| 2 | 2126 | Investitions- und Tilgungszuschüsse zwischen Unternehmungen und Betrieben der Gebietskörperschaft und der Gebietskörperschaft | 0,00 | 0 | 0,00 |
| 2 | 2127 | Nicht finanzwirksamer Transferertrag | 0,00 | 0 | 0,00 |
| 1 | 213 | Finanzerträge | 796,16 | 600 | 196,16 |
| 2 | 2131 | Erträge aus Zinsen | 796,16 | 600 | 196,16 |
| 2 | 2132 | Erträge aus Zinsen aus derivativen Finanzinstrumenten ohne Grundgeschäft | 0,00 | 0 | 0,00 |
| 2 | 2133 | Erträge aus Gewinneinnahmen von marktbestimmten Betrieben | 0,00 | 0 | 0,00 |
| 2 | 2134 | Sonstige Finanzerträge | 0,00 | 0 | 0,00 |
| 2 | 2135 | Erträge aus Dividenden/Gewinnausschüttungen | 0,00 | 0 | 0,00 |
| 2 | 2136 | Sonstige nicht finanzierungswirksame Erträge | 0,00 | 0 | 0,00 |
| SU | 21 | Summe Erträge | 2 976 507,99 | 2 542 700 | 433 807,99 |
| 1 | 221 | Personalaufwand | 0,00 | 0 | 0,00 |
| 2 | 2211 | Personalaufwand (Bezüge, Nebengeb., Mehrleistungen) | 0,00 | 0 | 0,00 |
| 2 | 2212 | Gesetzlicher und freiwilliger Sozialaufwand | 0,00 | 0 | 0,00 |
| 2 | 2213 | Sonstiger Personalaufwand | 0,00 | 0 | 0,00 |
| 2 | 2214 | Nicht finanzierungswirksamer Personalaufwand | 0,00 | 0 | 0,00 |
| 1 | 222 | Sachaufwand (ohne Transferaufwand) | 18 079,40 | 14 000 | 4 079,40 |
| 2 | 2221 | Gebrauchs- und Verbrauchsgüter, Handelswaren | 0,00 | 800 | -800,00 |
| 2 | 2222 | Verwaltungs- und Betriebsaufwand | 5 700,33 | 11 000 | -5 299,67 |
| 2 | 2223 | Leasing- und Mietaufwand | 0,00 | 0 | 0,00 |
| 2 | 2224 | Instandhaltung | 0,00 | 0 | 0,00 |
| 2 | 2225 | Sonstiger Sachaufwand | 367,85 | 2 200 | -1 832,15 |
| 2 | 2226 | Nicht finanzierungswirksamer Sachaufwand | 12 011,22 | 0 | 12 011,22 |



| MVAG Ebene | MVAG Code | Mittelverwendungs- und -aufbringungsgruppen (1. und 2. Ebene) | RA 2022 | VA 2022 | Differenz |
|-------------|-------------|---|---------------------|------------------|--------------------|
| 1 | 223 | Transferaufwand (laufende Transfers und Kapitaltransfers) | 0,00 | 0 | 0,00 |
| 2 | 2231 | Transferaufwand an Träger des öffentlichen Rechts | 0,00 | 0 | 0,00 |
| 2 | 2232 | Transferaufwand an Beteiligungen | 0,00 | 0 | 0,00 |
| 2 | 2233 | Transferaufwand an Unternehmen (mit Finanzunternehmen) | 0,00 | 0 | 0,00 |
| 2 | 2234 | Transferaufwand an Haushalte und Organisationen ohne Erwerbscharakter | 0,00 | 0 | 0,00 |
| 2 | 2235 | Transferaufwand an das Ausland | 0,00 | 0 | 0,00 |
| 2 | 2236 | Investitions- und Tilgungszuschüsse zwischen Unternehmungen und Betrieben der Gebietskörperschaft und der Gebietskörperschaft | 0,00 | 0 | 0,00 |
| 2 | 2237 | Nicht finanzierungswirksamer Transferaufwand | 0,00 | 0 | 0,00 |
| 1 | 224 | Finanzaufwand | 5 100,15 | 4 700 | 400,15 |
| 2 | 2241 | Zinsen aus Finanzschulden, Finanzierungsleasing, Forderungskauf und derivativen Finanzinstrumenten mit Grundgeschäft | 0,00 | 100 | -100,00 |
| 2 | 2242 | Zinsen und sonstige Aufwendungen aus derivativen Finanzinstrumenten ohne Grundgeschäft | 0,00 | 0 | 0,00 |
| 2 | 2243 | Gewinnentnahmen von Unternehmungen und marktbestimmten Betrieben der Gebietskörperschaft (innerhalb der Gebietskörperschaft) | 0,00 | 0 | 0,00 |
| 2 | 2244 | Sonstiger Finanzaufwand | 5 100,15 | 4 600 | 500,15 |
| 2 | 2245 | Nicht finanzierungswirksamer Finanzaufwand | 0,00 | 0 | 0,00 |
| SU | 22 | Summe Aufwendungen | 23 179,55 | 18 700 | 4 479,55 |
| SA0 | SA0 | (0) Nettoergebnis (21 - 22) | 2 953 328,44 | 2 524 000 | 429 328,44 |
| 1 | 230 | Entnahmen von Haushaltsrücklagen | 0,00 | 115 500 | -115 500,00 |
| 2 | 2301 | Entnahmen von Haushaltsrücklagen | 0,00 | 115 500 | -115 500,00 |
| 1 | 240 | Zuweisungen an Haushaltsrücklagen | 100 427,55 | 20 000 | 80 427,55 |
| 2 | 2401 | Zuweisungen an Haushaltstücklagen | 100 427,55 | 20 000 | 80 427,55 |
| SU | 23 | Summe Haushaltsrücklagen | -100 427,55 | 95 500 | -195 927,55 |
| SA00 | SA00 | Nettoergebnis nach Zuweisung und Entnahmen von Haushaltsrücklagen (SA 0 +/- SU 23) | 2 852 900,89 | 2 619 500 | 233 400,89 |

**Finanzierungsergebnis Bereichsbudget 9 - Finanzwirtschaft (Länder und Gemeinden)**

| MVAG Ebene | MVAG Code | Mittelverwendungs- und -aufbringungsgruppen (1. und 2. Ebene) | RA 2022 | VA 2022 | Differenz |
|------------|------------|---|---------------------|------------------|-------------------|
| 1 | 311 | Einzahlungen aus der operativen Verwaltungstätigkeit | 2 504 729,18 | 2 180 600 | 324 129,18 |
| 2 | 3111 | Einzahlungen aus eigenen Abgaben | 329 845,95 | 265 700 | 64 145,95 |
| 2 | 3112 | Einzahlungen aus Ertragsanteilen | 2 160 597,49 | 1 902 000 | 258 597,49 |
| 2 | 3113 | Einzahlungen aus Gebühren | 0,00 | 0 | 0,00 |
| 2 | 3114 | Einzahlungen aus Leistungen | 14 285,72 | 12 900 | 1 385,72 |
| 2 | 3115 | Einzahlungen aus Besitz und wirtschaftlicher Tätigkeiten | 0,00 | 0 | 0,00 |
| 2 | 3116 | Einzahlungen aus Veräußerung von geringwertigen Wirtschaftsgütern (GWG) und sonstige Einzahlungen | 0,02 | 0 | 0,02 |
| 1 | 312 | Einzahlungen aus Transfers (ohne Kapitaltransfers) | 478 731,89 | 361 500 | 117 231,89 |
| 2 | 3121 | Transferzahlungen von Trägern des öffentlichen Rechts | 478 731,89 | 361 500 | 117 231,89 |
| 2 | 3122 | Transferzahlungen von Beteiligungen | 0,00 | 0 | 0,00 |
| 2 | 3123 | Transferzahlungen von Unternehmen (inkl. Finanzunternehmen) | 0,00 | 0 | 0,00 |
| 2 | 3124 | Transferzahlungen von Haushalten und Organisationen ohne Erwerbscharakter | 0,00 | 0 | 0,00 |
| 2 | 3125 | Transferzahlungen vom Ausland | 0,00 | 0 | 0,00 |
| 2 | 3126 | Investitions- und Tilgungszuschüsse zwischen Unternehmungen und Betrieben der Gebietskörperschaft und der Gebietskörperschaft | 0,00 | 0 | 0,00 |
| 1 | 313 | Einzahlungen aus Finanzerträgen | 796,16 | 600 | 196,16 |
| 2 | 3131 | Einzahlungen aus Zinserträgen | 796,16 | 600 | 196,16 |
| 2 | 3133 | Einzahlungen aus Gewinnentnahmen von marktbestimmten Betrieben | 0,00 | 0 | 0,00 |
| 2 | 3134 | Sonstige Einzahlungen aus Finanzerträgen | 0,00 | 0 | 0,00 |
| 2 | 3135 | Einzahlungen aus Dividenden/Gewinnausschüttungen | 0,00 | 0 | 0,00 |
| SU | 31 | Summe Einzahlungen operative Gebarung | 2 984 257,23 | 2 542 700 | 441 557,23 |
| 1 | 321 | Auszahlungen aus Personalaufwand | 0,00 | 0 | 0,00 |
| 2 | 3211 | Auszahlungen für Personalaufwand, Bezüge, Nebengebühren und Mehrleistungsvergütungen | 0,00 | 0 | 0,00 |
| 2 | 3212 | Auszahlungen für gesetzliche und freiwillige Sozialaufwendungen | 0,00 | 0 | 0,00 |
| 2 | 3213 | Auszahlungen aus sonstigem Personalaufwand | 0,00 | 0 | 0,00 |
| 1 | 322 | Auszahlungen aus Sachaufwand (ohne Transferaufwand) | 5 897,68 | 12 000 | -6 102,32 |
| 2 | 3221 | Auszahlungen für Gebrauchs- und Verbrauchsgüter, Handelswaren | 0,00 | 800 | -800,00 |
| 2 | 3222 | Auszahlungen für Verwaltungs- und Betriebsaufwand | 5 700,33 | 11 000 | -5 299,67 |
| 2 | 3223 | Auszahlungen für Leasing- und Mietaufwand | 0,00 | 0 | 0,00 |
| 2 | 3224 | Auszahlungen für Instandhaltung | 0,00 | 0 | 0,00 |
| 2 | 3225 | Sonstige Auszahlungen aus Sachaufwand | 197,35 | 200 | -2,65 |
| 2 | 3226 | Auszahlungen aus der Inanspruchnahme von Haftungen | 0,00 | 0 | 0,00 |
| 1 | 323 | Auszahlungen aus Transfers (ohne Kapitaltransfers) | 0,00 | 0 | 0,00 |
| 2 | 3231 | Transferzahlungen an Träger des öffentlichen Rechts | 0,00 | 0 | 0,00 |
| 2 | 3232 | Transferzahlungen an Beteiligungen | 0,00 | 0 | 0,00 |
| 2 | 3233 | Transferzahlungen an Unternehmen (inkl. Finanzunternehmen) | 0,00 | 0 | 0,00 |
| 2 | 3234 | Transferzahlungen an Haushalte und Organisationen ohne Erwerbscharakter | 0,00 | 0 | 0,00 |



| MVAG Ebene | MVAG Code | Mittelverwendungs- und -aufbringungsgruppen (1. und 2. Ebene) | RA 2022 | VA 2022 | Differenz |
|------------|------------|---|---------------------|------------------|-------------------|
| 2 | 3235 | Transferzahlungen an das Ausland | 0,00 | 0 | 0,00 |
| 2 | 3236 | Investitions- und Tilgungszuschüsse zwischen Unternehmungen und Betrieben der Gebietskörperschaft und der Gebietskörperschaft | 0,00 | 0 | 0,00 |
| 1 | 324 | Auszahlungen aus Finanzaufwand | 5 100,15 | 4 700 | 400,15 |
| 2 | 3241 | Auszahlungen für Zinsaufwand, für Finanzierungsleasing, für Forderungskauf, für Finanzschulden und derivative Finanzinstrumente mit Grundgeschäft | 0,00 | 100 | -100,00 |
| 2 | 3242 | Auszahlungen für Zinsen aus derivativen Finanzinstrumente ohne Grundgeschäft | 0,00 | 0 | 0,00 |
| 2 | 3243 | Auszahlung aus Gewinnentnahmen von marktbestimmten Betrieben | 0,00 | 0 | 0,00 |
| 2 | 3244 | Sonstige Auszahlungen aus Finanzaufwendungen | 5 100,15 | 4 600 | 500,15 |
| SU | 32 | Summe Auszahlungen operative Gebarung | 10 997,83 | 16 700 | -5 702,17 |
| SA1 | SA1 | Saldo (1) Geldfluss aus der Operativen Gebarung (31 - 32) | 2 973 259,40 | 2 526 000 | 447 259,40 |
| 1 | 331 | Einzahlungen aus der Investitionstätigkeit | 0,00 | 0 | 0,00 |
| 2 | 3311 | Einzahlungen aus der Veräußerung von immateriellem Vermögen | 0,00 | 0 | 0,00 |
| 2 | 3312 | Einzahlungen aus der Veräußerung von Grundstücken und Grundstückseinrichtungen | 0,00 | 0 | 0,00 |
| 2 | 3313 | Einzahlungen aus der Veräußerung von Gebäuden und Bauten | 0,00 | 0 | 0,00 |
| 2 | 3314 | Einzahlungen aus der Veräußerung von technischen Anlagen, Fahrzeugen und Maschinen | 0,00 | 0 | 0,00 |
| 2 | 3315 | Einzahlungen aus der Veräußerung von Amts-, Betriebs- und Geschäftsausstattung | 0,00 | 0 | 0,00 |
| 2 | 3316 | Einzahlungen aus der Veräußerung von Kulturgütern | 0,00 | 0 | 0,00 |
| 2 | 3317 | Einzahlungen aus der Veräußerung von Beteiligungen | 0,00 | 0 | 0,00 |
| 1 | 332 | Einzahlungen aus der Rückzahlung von Darlehen sowie gewährten Vorschüssen | 0,00 | 0 | 0,00 |
| 2 | 3321 | Einzahlungen aus Darlehen an Träger des öffentlichen Rechts | 0,00 | 0 | 0,00 |
| 2 | 3322 | Einzahlungen aus Darlehen an Beteiligungen | 0,00 | 0 | 0,00 |
| 2 | 3323 | Einzahlungen aus Darlehen an Unternehmen und Haushalte | 0,00 | 0 | 0,00 |
| 2 | 3325 | Einzahlungen aus Vorschüssen und Anzahlungen | 0,00 | 0 | 0,00 |
| 1 | 333 | Einzahlungen aus Kapitaltransfers | 0,00 | 0 | 0,00 |
| 2 | 3331 | Kapitaltransferzahlungen von Trägern des öffentlichen Rechts | 0,00 | 0 | 0,00 |
| 2 | 3332 | Kapitaltransferzahlungen von Beteiligungen | 0,00 | 0 | 0,00 |
| 2 | 3333 | Kapitaltransferzahlungen von Unternehmen | 0,00 | 0 | 0,00 |
| 2 | 3334 | Kapitaltransferzahlungen von Haushalten und Organisationen ohne Erwerbscharakter | 0,00 | 0 | 0,00 |
| 2 | 3335 | Kapitaltransferzahlungen vom Ausland | 0,00 | 0 | 0,00 |
| SU | 33 | Summe Einzahlungen investive Gebarung | 0,00 | 0 | 0,00 |
| 1 | 341 | Auszahlungen aus der Investitionstätigkeit | 0,00 | 0 | 0,00 |
| 2 | 3411 | Auszahlungen für den Erwerb von immateriellem Vermögen | 0,00 | 0 | 0,00 |
| 2 | 3412 | Auszahlungen für den Erwerb von Grundstücken und Grundstückseinrichtungen | 0,00 | 0 | 0,00 |
| 2 | 3413 | Auszahlungen für den Erwerb von Gebäuden und Bauten | 0,00 | 0 | 0,00 |
| 2 | 3414 | Auszahlungen für den Erwerb von technischen Anlagen, Fahrzeugen und Maschinen | 0,00 | 0 | 0,00 |
| 2 | 3415 | Auszahlungen für den Erwerb von Amts-, Betriebs- und Geschäftsausstattung | 0,00 | 0 | 0,00 |
| 2 | 3416 | Auszahlungen für den Erwerb von Kulturgütern | 0,00 | 0 | 0,00 |
| 2 | 3417 | Auszahlungen für den Erwerb von Beteiligungen | 0,00 | 0 | 0,00 |



| MVAG Ebene | MVAG Code | Mittelverwendungs- und -aufbringungsgruppen (1. und 2. Ebene) | RA 2022 | VA 2022 | Differenz |
|------------|------------|--|---------------------|------------------|-------------------|
| 1 | 342 | Auszahlungen von gewährten Darlehen sowie gewährten Vorschüssen | 0,00 | 0 | 0,00 |
| 2 | 3421 | Auszahlung von Darlehen an Träger des öffentlichen Rechts | 0,00 | 0 | 0,00 |
| 2 | 3422 | Auszahlung von Darlehen an Beteiligungen | 0,00 | 0 | 0,00 |
| 2 | 3423 | Auszahlung von Darlehen an Unternehmen und Haushalte | 0,00 | 0 | 0,00 |
| 2 | 3425 | Auszahlungen von Vorschüssen und Anzahlungen | 0,00 | 0 | 0,00 |
| 1 | 343 | Auszahlungen aus Kapitaltransfers | 0,00 | 0 | 0,00 |
| 2 | 3431 | Kapitaltransferzahlungen an Träger des öffentlichen Rechts | 0,00 | 0 | 0,00 |
| 2 | 3432 | Kapitaltransferzahlungen an Beteiligungen | 0,00 | 0 | 0,00 |
| 2 | 3433 | Kapitaltransferzahlungen an Unternehmen (Finanzunternehmen) | 0,00 | 0 | 0,00 |
| 2 | 3434 | Kapitaltransferzahlungen an Haushalte und Organisationen ohne Erwerbscharakter | 0,00 | 0 | 0,00 |
| 2 | 3435 | Kapitaltransferzahlungen an das Ausland | 0,00 | 0 | 0,00 |
| SU | 34 | Summe Auszahlungen investive Gebarung | 0,00 | 0 | 0,00 |
| SA2 | SA2 | Saldo (2) Geldfluss aus der Investiven Gebarung (33 - 34) | 0,00 | 0 | 0,00 |
| SA3 | SA3 | Saldo (3) Nettofinanzierungssaldo (Saldo 1+ Saldo 2) | 2 973 259,40 | 2 526 000 | 447 259,40 |
| 1 | 351 | Einzahlungen aus der Aufnahme von Finanzschulden | 0,00 | 0 | 0,00 |
| 2 | 3511 | Einzahlungen aus empfangenen Darlehen von öffentlichen Körperschaften und Rechtsträgern | 0,00 | 0 | 0,00 |
| 2 | 3512 | Einzahlungen aus empfangenen Darlehen von Beteiligungen | 0,00 | 0 | 0,00 |
| 2 | 3513 | Einzahlungen aus empfangenen Darlehen von Unternehmen und privaten Haushalten | 0,00 | 0 | 0,00 |
| 2 | 3514 | Einzahlungen aus Finanzschulden (Finanzunternehmen) | 0,00 | 0 | 0,00 |
| 1 | 353 | Einzahlungen infolge eines Kapitaltausch bei derivativen Finanzinstrumenten mit Grundgeschäft | 0,00 | 0 | 0,00 |
| 2 | 3530 | Einzahlungen infolge eines Kapitaltausch bei derivativen Finanzinstrumenten mit Grundgeschäft | 0,00 | 0 | 0,00 |
| 1 | 355 | Einzahlungen aus dem Abgang von Finanzinstrumenten | 0,00 | 0 | 0,00 |
| 2 | 3550 | Einzahlungen aus dem Abgang von Finanzinstrumenten | 0,00 | 0 | 0,00 |
| SU | 35 | Summe Einzahlungen aus der Finanzierungstätigkeit | 0,00 | 0 | 0,00 |
| 1 | 361 | Auszahlungen aus der Tilgung von Finanzschulden | 0,00 | 0 | 0,00 |
| 2 | 3611 | Auszahlungen aus empfangenen Darlehen von öffentlichen Körperschaften und Rechtsträgern | 0,00 | 0 | 0,00 |
| 2 | 3612 | Auszahlungen aus empfangenen Darlehen von Beteiligungen | 0,00 | 0 | 0,00 |
| 2 | 3613 | Auszahlungen aus empfangenen Darlehen von Unternehmen und privaten Haushalten | 0,00 | 0 | 0,00 |
| 2 | 3614 | Auszahlungen aus Finanzschulden | 0,00 | 0 | 0,00 |
| 2 | 3615 | Auszahlung aus der Rückzahlung von Leasingverbindlichkeiten | 0,00 | 0 | 0,00 |
| 1 | 363 | Auszahlungen infolge eines Kapitaltausch bei derivativen Finanzinstrumenten mit Grundgeschäft | 0,00 | 0 | 0,00 |
| 2 | 3630 | Auszahlungen infolge eines Kapitaltausch bei derivativen Finanzinstrumenten mit Grundgeschäft | 0,00 | 0 | 0,00 |
| 1 | 365 | Auszahlungen für den Erwerb von Finanzinstrumenten | 0,00 | 0 | 0,00 |
| 2 | 3650 | Auszahlungen für den Erwerb von Finanzinstrumenten | 0,00 | 0 | 0,00 |
| SU | 36 | Summe Auszahlungen aus der Finanzierungstätigkeit | 0,00 | 0 | 0,00 |
| SA4 | SA4 | Saldo (4) Geldfluss aus der Finanzierungstätigkeit (35 - 36) | 0,00 | 0 | 0,00 |
| SA5 | SA5 | Saldo (5) Geldfluss aus der voranschlagswirksamen Gebarung (Saldo 3 + Saldo 4) | 2 973 259,40 | 2 526 000 | 447 259,40 |
| 1 | 411 | Einzahlungen aus nicht voranschlagswirksamen Forderungen | 0,00 | 0 | 0,00 |
| 2 | 4110 | Einzahlungen aus nicht voranschlagswirksamen Forderungen | 0,00 | 0 | 0,00 |



| MVAG Ebene | MVAG Code | Mittelverwendungs- und -aufbringungsgruppen (1. und 2. Ebene) | RA 2022 | VA 2022 | Differenz |
|------------|-----------|---|---------------------|------------------|-------------------|
| 1 | 412 | Einzahlungen aus nicht voranschlagswirksamen Verbindlichkeiten | 0,00 | 0 | 0,00 |
| 2 | 4120 | Einzahlungen aus nicht voranschlagswirksamen Verbindlichkeiten | 0,00 | 0 | 0,00 |
| 1 | 413 | Einzahlungen aus der Aufnahme von zur Kassenstärkung eingegangenen Geldverbindlichkeiten (Barvorlagen) | 0,00 | 0 | 0,00 |
| 2 | 4130 | Einzahlungen aus der Aufnahme von zur Kassenstärkung eingegangenen Geldverbindlichkeiten (Barvorlagen) | 0,00 | 0 | 0,00 |
| SU | 41 | Summe Einzahlungen aus der nicht voranschlagswirksamen Gebarung | 0,00 | 0 | 0,00 |
| 1 | 421 | Auszahlungen aus nicht voranschlagswirksamen Forderungen | 0,00 | 0 | 0,00 |
| 2 | 4210 | Auszahlungen aus nicht voranschlagswirksamen Forderungen | 0,00 | 0 | 0,00 |
| 1 | 422 | Auszahlungen aus nicht voranschlagswirksamen Verbindlichkeiten | 0,00 | 0 | 0,00 |
| 2 | 4220 | Auszahlungen aus nicht voranschlagswirksamen Verbindlichkeiten | 0,00 | 0 | 0,00 |
| 1 | 423 | Auszahlungen zur Tilgung von zur Kassenstärkung eingegangenen Gelverbindlichkeitn (Barvorlage) | 0,00 | 0 | 0,00 |
| 2 | 4230 | Auszahlungen zur Tilgung von zur Kassenstärkung eingegangenen Gelverbindlichkeitn (Barvorlage) | 0,00 | 0 | 0,00 |
| SU | 42 | Summe Auszahlungen aus der nicht voranschlagwirksamen Gebarung | 0,00 | 0 | 0,00 |
| SA6 | SA6 | Geldfluss aus der nicht voranschlagswirksamen Gebarung | 0,00 | 0 | 0,00 |
| SA7 | SA7 | Veränderung an Liquididen Mitteln (Saldo 5 + Saldo 6) | 2 973 259,40 | 2 526 000 | 447 259,40 |



Detailnachweis der Konten

| Einzelplan 0 | Vertretungskörper und allgemeine Verwaltung (Gemeinden) | RA2022 | VA2022 | Differenz | RA2022 | VA2022 | Differenz |
|---------------|---|------------------|---------------|------------------|-----------------------|---------------|------------------|
| | | Ergebnisrechnung | | | Finanzierungsrechnung | | |
| SA 0 / SA 1 | (0) Nettoergebnis (21 - 22) / Saldo (1) Geldfluss aus der operativen Gebarung (31 - 32) | -516 284,19 | -643 700 | 127 415,81 | -493 369,50 | -604 300 | 110 930,50 |
| SA 00 | Nettoergebnis nach Zuweisung und Entnahmen von Haushaltsrücklagen (SA 0 +/- SU 23) | -516 284,19 | -643 700 | 127 415,81 | | | |
| SA 2 | Saldo (2) Geldfluss aus der investiven Gebarung (33 - 34) | | | | -8 328,96 | -7 000 | -1 328,96 |
| SA 3 | Saldo (3) Nettofinanzierungssaldo (SA 1 + SA 2) | | | | -501 698,46 | -611 300 | 109 601,54 |
| SA 4 | Saldo (4) Geldfluss aus der Finanzierungstätigkeit (35 - 36) | | | | 0,00 | 0 | 0,00 |
| SA 5 | Saldo (5) Geldfluss aus der voranschlagswirksamen Gebarung (SA 3 + SA 4) | | | | -501 698,46 | -611 300 | 109 601,54 |
| A 00 | Gewählte Gemeindeorgane | RA2022 | VA2022 | Differenz | RA2022 | VA2022 | Differenz |
| | | Ergebnisrechnung | | | Finanzierungsrechnung | | |
| SA 0 / SA 1 | (0) Nettoergebnis (21 - 22) / Saldo (1) Geldfluss aus der operativen Gebarung (31 - 32) | -142 937,09 | -152 100 | 9 162,91 | -143 178,07 | -152 100 | 8 921,93 |
| SA 00 | Nettoergebnis nach Zuweisung und Entnahmen von Haushaltsrücklagen (SA 0 +/- SU 23) | -142 937,09 | -152 100 | 9 162,91 | | | |
| SA 2 | Saldo (2) Geldfluss aus der investiven Gebarung (33 - 34) | | | | 0,00 | 0 | 0,00 |
| SA 3 | Saldo (3) Nettofinanzierungssaldo (SA 1 + SA 2) | | | | -143 178,07 | -152 100 | 8 921,93 |
| SA 4 | Saldo (4) Geldfluss aus der Finanzierungstätigkeit (35 - 36) | | | | 0,00 | 0 | 0,00 |
| SA 5 | Saldo (5) Geldfluss aus der voranschlagswirksamen Gebarung (SA 3 + SA 4) | | | | -143 178,07 | -152 100 | 8 921,93 |
| UA 000 | Gewählte Gemeindeorgane | RA2022 | VA2022 | Differenz | RA2022 | VA2022 | Differenz |
| | | Ergebnisrechnung | | | Finanzierungsrechnung | | |
| SA 0 / SA 1 | (0) Nettoergebnis (21 - 22) / Saldo (1) Geldfluss aus der operativen Gebarung (31 - 32) | -142 937,09 | -152 100 | 9 162,91 | -143 178,07 | -152 100 | 8 921,93 |
| SA 00 | Nettoergebnis nach Zuweisung und Entnahmen von Haushaltsrücklagen (SA 0 +/- SU 23) | -142 937,09 | -152 100 | 9 162,91 | | | |
| SA 2 | Saldo (2) Geldfluss aus der investiven Gebarung (33 - 34) | | | | 0,00 | 0 | 0,00 |
| SA 3 | Saldo (3) Nettofinanzierungssaldo (SA 1 + SA 2) | | | | -143 178,07 | -152 100 | 8 921,93 |
| SA 4 | Saldo (4) Geldfluss aus der Finanzierungstätigkeit (35 - 36) | | | | 0,00 | 0 | 0,00 |
| SA 5 | Saldo (5) Geldfluss aus der voranschlagswirksamen Gebarung (SA 3 + SA 4) | | | | -143 178,07 | -152 100 | 8 921,93 |



| Ansatz 0000 Konto | Gewählte Gemeindeorgane | RA2022 | VA2022 | Differenz | RA2022 | VA2022 | Differenz |
|-------------------------------|--|--------------------|-----------------|------------------|-----------------------|-----------------|------------------|
| | | Ergebnisrechnung | | | Finanzierungsrechnung | | |
| Operative Gebarung | | | | | | | |
| 00000 816000 | Kostenbeiträge (Kostensätze) für sonstige Leistungen | 5 000,00 | 0 | 5 000,00 | 5 000,00 | 0 | 5 000,00 |
| SU 21 / SU 31 | Summe Erträge / Einzahlungen operative Gebarung | 5 000,00 | 0 | 5 000,00 | 5 000,00 | 0 | 5 000,00 |
| 00000 413000 | Handelswaren | 107,60 | 900 | -792,40 | 107,60 | 900 | -792,40 |
| 00000 457000 | Druckwerke | 2 059,92 | 2 900 | -840,08 | 1 064,90 | 2 900 | -1 835,10 |
| 00000 582000 | Sonstige Dienstgeberbeiträge zur sozialen Sicherheit | 1 972,36 | 2 000 | -27,64 | 1 972,36 | 2 000 | -27,64 |
| 00000 670000 | Versicherungen | 4 324,05 | 4 500 | -175,95 | 4 324,05 | 4 500 | -175,95 |
| 00000 670001 | Versicherung Privatpension Bgm . Vers.Steuer | 108,67 | 100 | 8,67 | 108,67 | 100 | 8,67 |
| 00000 721000 | Bezüge der gewählten Organe | 100 742,16 | 101 200 | -457,84 | 100 742,16 | 101 200 | -457,84 |
| 00000 723000 | Amtspauschalien und Repräsentationsaufwendungen | 8 833,37 | 5 500 | 3 333,37 | 8 833,37 | 5 500 | 3 333,37 |
| 00000 724000 | Reisegebühren | 264,60 | 500 | -235,40 | 264,60 | 500 | -235,40 |
| 00000 728000 | Entgelte für sonstige Leistungen | 4 068,00 | 8 000 | -3 932,00 | 5 304,00 | 8 000 | -2 696,00 |
| 00000 752000 | Transfers an Gemeinden, Gemein deverbände (ohne marktbestimmte Tätigkeit) und Gemeindefonds | 18 766,92 | 19 700 | -933,08 | 18 766,92 | 19 700 | -933,08 |
| 00000 756001 | Transfers an selbständige Pensionskassen | 4 730,32 | 4 800 | -69,68 | 4 730,32 | 4 800 | -69,68 |
| 00000 757000 | Kapitaltransfers an private Organisationen ohne Erwerbszweck | 1 959,12 | 2 000 | -40,88 | 1 959,12 | 2 000 | -40,88 |
| SU 22 / SU 32 | Summe Aufwendungen / Auszahlungen operative Gebarung | 147 937,09 | 152 100 | -4 162,91 | 148 178,07 | 152 100 | -3 921,93 |
| SA 0 / SA 1 | (0) Nettoergebnis (21 - 22) / Saldo (1) Geldfluss aus der operativen Gebarung (31 - 32) | -142 937,09 | -152 100 | 9 162,91 | -143 178,07 | -152 100 | 8 921,93 |
| SU 23 | Summe Haushaltsrücklagen | 0,00 | 0 | 0,00 | | | |
| SA 00 | Nettoergebnis nach Zuweisung und Entnahmen von Haushaltsrücklagen (SA 0 +/- SU 23) | -142 937,09 | -152 100 | 9 162,91 | | | |
| Investive Gebarung | | | | | | | |
| SU 33 | Summe Einzahlungen investive Gebarung | | | | 0,00 | 0 | 0,00 |
| SU 34 | Summe Auszahlungen investive Gebarung | | | | 0,00 | 0 | 0,00 |
| SA 2 | Saldo (2) Geldfluss aus der investiven Gebarung (33 - 34) | | | | 0,00 | 0 | 0,00 |
| SA 3 | Saldo (3) Nettofinanzierungssaldo (SA 1 + SA 2) | | | | -143 178,07 | -152 100 | 8 921,93 |
| Finanzierungstätigkeit | | | | | | | |
| SU 35 | Summe Einzahlungen aus der Finanzierungstätigkeit | | | | 0,00 | 0 | 0,00 |
| SU 36 | Summe Auszahlungen aus der Finanzierungstätigkeit | | | | 0,00 | 0 | 0,00 |
| SA 4 | Saldo (4) Geldfluss aus der Finanzierungstätigkeit (35 - 36) | | | | 0,00 | 0 | 0,00 |
| SA 5 | Saldo (5) Geldfluss aus der voranschlagswirksamen Gebarung (SA 3 + SA 4) | | | | -143 178,07 | -152 100 | 8 921,93 |



| A 01 | Hauptverwaltung | RA2022 | VA2022 | Differenz | RA2022 | VA2022 | Differenz |
|---------------------------|---|-------------------|----------------|------------------|-----------------------|----------------|------------------|
| | | Ergebnisrechnung | | | Finanzierungsrechnung | | |
| SA 0 / SA 1 | (0) Nettoergebnis (21 - 22) / Saldo (1) Geldfluss aus der operativen Gebarung (31 - 32) | -247 462,19 | -340 000 | 92 537,81 | -225 732,59 | -301 900 | 76 167,41 |
| SA 00 | Nettoergebnis nach Zuweisung und Entnahmen von Haushaltsrücklagen (SA 0 +/- SU 23) | -247 462,19 | -340 000 | 92 537,81 | | | |
| SA 2 | Saldo (2) Geldfluss aus der investiven Gebarung (33 - 34) | | | | -8 328,96 | -7 000 | -1 328,96 |
| SA 3 | Saldo (3) Nettofinanzierungssaldo (SA 1 + SA 2) | | | | -234 061,55 | -308 900 | 74 838,45 |
| SA 4 | Saldo (4) Geldfluss aus der Finanzierungstätigkeit (35 - 36) | | | | 0,00 | 0 | 0,00 |
| SA 5 | Saldo (5) Geldfluss aus der voranschlagswirksamen Gebarung (SA 3 + SA 4) | | | | -234 061,55 | -308 900 | 74 838,45 |
| UA 010 | Zentralamt | RA2022 | VA2022 | Differenz | RA2022 | VA2022 | Differenz |
| | | Ergebnisrechnung | | | Finanzierungsrechnung | | |
| SA 0 / SA 1 | (0) Nettoergebnis (21 - 22) / Saldo (1) Geldfluss aus der operativen Gebarung (31 - 32) | -231 114,22 | -318 400 | 87 285,78 | -209 384,62 | -280 300 | 70 915,38 |
| SA 00 | Nettoergebnis nach Zuweisung und Entnahmen von Haushaltsrücklagen (SA 0 +/- SU 23) | -231 114,22 | -318 400 | 87 285,78 | | | |
| SA 2 | Saldo (2) Geldfluss aus der investiven Gebarung (33 - 34) | | | | -8 328,96 | -7 000 | -1 328,96 |
| SA 3 | Saldo (3) Nettofinanzierungssaldo (SA 1 + SA 2) | | | | -217 713,58 | -287 300 | 69 586,42 |
| SA 4 | Saldo (4) Geldfluss aus der Finanzierungstätigkeit (35 - 36) | | | | 0,00 | 0 | 0,00 |
| SA 5 | Saldo (5) Geldfluss aus der voranschlagswirksamen Gebarung (SA 3 + SA 4) | | | | -217 713,58 | -287 300 | 69 586,42 |
| Ansatz 01000 Konto | Zentralamt | RA2022 | VA2022 | Differenz | RA2022 | VA2022 | Differenz |
| | | Ergebnisrechnung | | | Finanzierungsrechnung | | |
| Operative Gebarung | | | | | | | |
| 01000 810003 | Erträge aus Leistungen - Stromeinspeiseerlöse | 384,74 | 200 | 184,74 | 384,74 | 200 | 184,74 |
| 01000 813000 | Erträge aus der Auflösung von Investitionszuschüssen (Kapitaltransfers) | 1 248,54 | 1 200 | 48,54 | | | |
| 01000 816000 | Ersätze für Drucksorten, Krottn CD, etc. | 11,50 | 200 | -188,50 | 11,50 | 200 | -188,50 |
| 01000 816100 | Kostenbeiträge(Kostensätze) f.sonstige Verwaltungsleist. | 438 296,25 | 392 600 | 45 696,25 | 438 296,25 | 392 600 | 45 696,25 |
| 01000 817400 | Erträge aus der Auflösung von sonstigen Rückstellungen | 18 260,10 | 0 | 18 260,10 | | | |
| 01000 829000 | sonstige Erträge | 0,00 | 100 | -100,00 | 0,00 | 100 | -100,00 |
| SU 21 / SU 31 | Summe Erträge / Einzahlungen operative Gebarung | 458 201,13 | 394 300 | 63 901,13 | 438 692,49 | 393 100 | 45 592,49 |
| 01000 400000 | Geringwertige Wirtschaftsgüter (GWG) | 2 843,96 | 2 000 | 843,96 | 2 843,96 | 2 000 | 843,96 |
| 01000 454000 | Reinigungsmittel | 1 497,56 | 900 | 597,56 | 1 497,56 | 900 | 597,56 |
| 01000 456000 | Schreib-, Zeichen und sonstige Büromittel | 2 368,65 | 2 500 | -131,35 | 2 338,41 | 2 500 | -161,59 |
| 01000 457000 | Druckwerke | 4 194,24 | 2 700 | 1 494,24 | 4 134,51 | 2 700 | 1 434,51 |
| 01000 458000 | Mittel zur ärztlichen Betreuung und Gesundheitsvorsorge | 52,42 | 100 | -47,58 | 52,42 | 100 | -47,58 |
| 01000 459000 | Sonstige Verbrauchsgüter | 670,00 | 1 000 | -330,00 | 670,00 | 1 000 | -330,00 |
| 01000 510000 | Geldbezüge der Vertragsbediensteten der Verwaltung | 404 515,11 | 402 100 | 2 415,11 | 404 515,11 | 402 100 | 2 415,11 |
| 01000 511000 | Geldbezüge der Vertragsbediensteten in handwerklicher Verwendung | 6 616,75 | 13 200 | -6 583,25 | 6 616,75 | 13 200 | -6 583,25 |
| 01000 565000 | Mehrleistungsvergütungen | 24 424,63 | 25 000 | -575,37 | 24 424,63 | 25 000 | -575,37 |



| Ansatz 01000 Konto | Zentralamt | RA2022 | VA2022 | Differenz | RA2022 | VA2022 | Differenz |
|---------------------------|--|--------------------|-----------------|-------------------|-----------------------|-----------------|-------------------|
| | | Ergebnisrechnung | | | Finanzierungsrechnung | | |
| 01000 566000 | Zuwendungen aus Anlass von Dienstjubiläen | 8 819,80 | 8 800 | 19,80 | 8 819,80 | 8 800 | 19,80 |
| 01000 580000 | Dienstgeberbeiträge zum Ausgleichsfonds für Familienbeihilfen | 15 851,44 | 16 400 | -548,56 | 15 851,44 | 16 400 | -548,56 |
| 01000 582000 | Sonstige Dienstgeberbeiträge zur sozialen Sicherheit | 84 945,70 | 87 300 | -2 354,30 | 84 945,70 | 87 300 | -2 354,30 |
| 01000 590000 | Freiwillige Sozialleistungen | 358,87 | 500 | -141,13 | 358,87 | 500 | -141,13 |
| 01000 590001 | Freiwillige Sozialleistungen Sparkassenversicherung | 1 145,98 | 1 700 | -554,02 | 1 145,98 | 1 700 | -554,02 |
| 01000 591000 | Dotierung von Rückstellungen für Abfertigungen | 10 218,83 | 7 800 | 2 418,83 | | | |
| 01000 592000 | Dotierung von Rückstellungen für Jubiläumszuwendungen | 0,00 | 1 300 | -1 300,00 | | | |
| 01000 600000 | Energiebezüge Strom | 1 515,89 | 1 100 | 415,89 | 1 515,89 | 1 100 | 415,89 |
| 01000 600001 | Energiebezüge Gas | 2 026,22 | 1 700 | 326,22 | 2 026,22 | 1 700 | 326,22 |
| 01000 614000 | Instandhaltung von Gebäuden und Bauten | 1 322,43 | 6 400 | -5 077,57 | 1 322,43 | 6 400 | -5 077,57 |
| 01000 617000 | Instandhaltung von Fahrzeugen | 923,67 | 1 000 | -76,33 | 923,67 | 1 000 | -76,33 |
| 01000 618000 | Instandhaltung von sonstigen Anlagen | 1 262,52 | 400 | 862,52 | 1 262,52 | 400 | 862,52 |
| 01000 630000 | Postdienste | 14 802,86 | 14 000 | 802,86 | 15 045,94 | 14 000 | 1 045,94 |
| 01000 631000 | Telekommunikationsdienste | 5 802,41 | 6 500 | -697,59 | 5 795,82 | 6 500 | -704,18 |
| 01000 670000 | Versicherungen | 6 328,26 | 6 400 | -71,74 | 6 328,26 | 6 400 | -71,74 |
| 01000 680000 | Planmäßige Abschreibung | 31 502,67 | 30 200 | 1 302,67 | | | |
| 01000 683000 | Verluste aus dem Abgang von Sachanlagen und immateriellen Vermögenswerten | 717,55 | 0 | 717,55 | | | |
| 01000 700000 | Miet- und Pachtaufwand | 961,20 | 1 100 | -138,80 | 961,20 | 1 100 | -138,80 |
| 01000 700001 | Parkgebühren | 206,68 | 400 | -193,32 | 206,68 | 400 | -193,32 |
| 01000 710000 | Öffentliche Abgaben, ohne Gebühren gemäß FAG | 476,50 | 600 | -123,50 | 476,50 | 600 | -123,50 |
| 01000 711000 | Gebühren für die Benützung von Gemeindeeinrichtungen und Anlagen gemäß FAG | 1 309,32 | 1 500 | -190,68 | 1 309,32 | 1 500 | -190,68 |
| 01000 720100 | Kostenbeiträge für Verwaltungsleistungen | 9 344,23 | 16 900 | -7 555,77 | 9 344,23 | 16 900 | -7 555,77 |
| 01000 724000 | Reisegebühren | 20,41 | 500 | -479,59 | 20,41 | 500 | -479,59 |
| 01000 726000 | Mitgliedsbeiträge an Institutionen | 0,00 | 100 | -100,00 | 96,60 | 100 | -3,40 |
| 01000 728000 | Entgelte für sonstige Leistungen | 40 624,73 | 48 000 | -7 375,27 | 41 582,42 | 48 000 | -6 417,58 |
| 01000 728001 | Entgelte für sonstige Leistungen, Homepage | 1 264,14 | 2 000 | -735,86 | 1 264,14 | 2 000 | -735,86 |
| 01000 729000 | Sonstige Aufwendungen | 379,72 | 600 | -220,28 | 379,72 | 600 | -220,28 |
| SU 22 / SU 32 | Summe Aufwendungen / Auszahlungen operative Gebarung | 689 315,35 | 712 700 | -23 384,65 | 648 077,11 | 673 400 | -25 322,89 |
| SA 0 / SA 1 | (0) Nettoergebnis (21 - 22) / Saldo (1) Geldfluss aus der operativen Gebarung (31 - 32) | -231 114,22 | -318 400 | 87 285,78 | -209 384,62 | -280 300 | 70 915,38 |
| SU 23 | Summe Haushaltsrücklagen | 0,00 | 0 | 0,00 | | | |
| SA 00 | Nettoergebnis nach Zuweisung und Entnahmen von Haushaltsrücklagen (SA 0 +/- SU 23) | -231 114,22 | -318 400 | 87 285,78 | | | |
| Investive Gebarung | | | | | | | |
| SU 33 | Summe Einzahlungen investive Gebarung | | | | 0,00 | 0 | 0,00 |
| 01000 042000 | Amts-, Betriebs- und Geschäftsausstattung | | | | 8 328,96 | 7 000 | 1 328,96 |
| SU 34 | Summe Auszahlungen investive Gebarung | | | | 8 328,96 | 7 000 | 1 328,96 |
| SA 2 | Saldo (2) Geldfluss aus der investiven Gebarung (33 - 34) | | | | -8 328,96 | -7 000 | -1 328,96 |
| SA 3 | Saldo (3) Nettofinanzierungssaldo (SA 1 + SA 2) | | | | -217 713,58 | -287 300 | 69 586,42 |



| Ansatz 01000 Konto | Zentrallamt | RA2022 | VA2022 | Differenz | RA2022 | VA2022 | Differenz |
|--|---|------------------|---------------|------------------|-----------------------|---------------|------------------|
| | | Ergebnisrechnung | | | Finanzierungsrechnung | | |
| Finanzierungstätigkeit | | | | | | | |
| SU 35 | Summe Einzahlungen aus der Finanzierungstätigkeit | | | | 0,00 | 0 | 0,00 |
| SU 36 | Summe Auszahlungen aus der Finanzierungstätigkeit | | | | 0,00 | 0 | 0,00 |
| SA 4 | Saldo (4) Geldfluss aus der Finanzierungstätigkeit (35 - 36) | | | | 0,00 | 0 | 0,00 |
| SA 5 | Saldo (5) Geldfluss aus der voranschlagswirksamen Gebarung (SA 3 + SA 4) | | | | -217 713,58 | -287 300 | 69 586,42 |
| UA 015 | | | | | | | |
| Pressestelle, Amtsblatt und Öffentlichkeitsarbeit | | RA2022 | VA2022 | Differenz | RA2022 | VA2022 | Differenz |
| | | Ergebnisrechnung | | | Finanzierungsrechnung | | |
| SA 0 / SA 1 | (0) Nettoergebnis (21 - 22) / Saldo (1) Geldfluss aus der operativen Gebarung (31 - 32) | -12 862,62 | -18 000 | 5 137,38 | -12 862,62 | -18 000 | 5 137,38 |
| SA 00 | Nettoergebnis nach Zuweisung und Entnahmen von Haushaltsrücklagen (SA 0 +/- SU 23) | -12 862,62 | -18 000 | 5 137,38 | | | |
| SA 2 | Saldo (2) Geldfluss aus der investiven Gebarung (33 - 34) | | | | 0,00 | 0 | 0,00 |
| SA 3 | Saldo (3) Nettofinanzierungssaldo (SA 1 + SA 2) | | | | -12 862,62 | -18 000 | 5 137,38 |
| SA 4 | Saldo (4) Geldfluss aus der Finanzierungstätigkeit (35 - 36) | | | | 0,00 | 0 | 0,00 |
| SA 5 | Saldo (5) Geldfluss aus der voranschlagswirksamen Gebarung (SA 3 + SA 4) | | | | -12 862,62 | -18 000 | 5 137,38 |



| Ansatz 01500 Konto | Pressestelle, Amtsblatt und Öffentlichkeitsarbeit | RA2022 | VA2022 | Differenz | RA2022 | VA2022 | Differenz |
|-------------------------------|--|-------------------|----------------|------------------|-----------------------|----------------|------------------|
| | | Ergebnisrechnung | | | Finanzierungsrechnung | | |
| Operative Gebarung | | | | | | | |
| SU 21 / SU 31 | Summe Erträge / Einzahlungen operative Gebarung | 0,00 | 0 | 0,00 | 0,00 | 0 | 0,00 |
| 01500 457000 | Druckwerke | 12 661,20 | 15 000 | -2 338,80 | 12 661,20 | 15 000 | -2 338,80 |
| 01500 728000 | Entgelte für sonstige Leistungen | 201,42 | 3 000 | -2 798,58 | 201,42 | 3 000 | -2 798,58 |
| SU 22 / SU 32 | Summe Aufwendungen / Auszahlungen operative Gebarung | 12 862,62 | 18 000 | -5 137,38 | 12 862,62 | 18 000 | -5 137,38 |
| SA 0 / SA 1 | (0) Nettoergebnis (21 - 22) / Saldo (1) Geldfluss aus der operativen Gebarung (31 - 32) | -12 862,62 | -18 000 | 5 137,38 | -12 862,62 | -18 000 | 5 137,38 |
| SU 23 | Summe Haushaltsrücklagen | 0,00 | 0 | 0,00 | | | |
| SA 00 | Nettoergebnis nach Zuweisung und Entnahmen von Haushaltsrücklagen (SA 0 +/- SU 23) | -12 862,62 | -18 000 | 5 137,38 | | | |
| Investive Gebarung | | | | | | | |
| SU 33 | Summe Einzahlungen investive Gebarung | | | | 0,00 | 0 | 0,00 |
| SU 34 | Summe Auszahlungen investive Gebarung | | | | 0,00 | 0 | 0,00 |
| SA 2 | Saldo (2) Geldfluss aus der investiven Gebarung (33 - 34) | | | | 0,00 | 0 | 0,00 |
| SA 3 | Saldo (3) Nettofinanzierungssaldo (SA 1 + SA 2) | | | | -12 862,62 | -18 000 | 5 137,38 |
| Finanzierungstätigkeit | | | | | | | |
| SU 35 | Summe Einzahlungen aus der Finanzierungstätigkeit | | | | 0,00 | 0 | 0,00 |
| SU 36 | Summe Auszahlungen aus der Finanzierungstätigkeit | | | | 0,00 | 0 | 0,00 |
| SA 4 | Saldo (4) Geldfluss aus der Finanzierungstätigkeit (35 - 36) | | | | 0,00 | 0 | 0,00 |
| SA 5 | Saldo (5) Geldfluss aus der voranschlagswirksamen Gebarung (SA 3 + SA 4) | | | | -12 862,62 | -18 000 | 5 137,38 |
| UA 019 | Repräsentation | RA2022 | VA2022 | Differenz | RA2022 | VA2022 | Differenz |
| | | Ergebnisrechnung | | | Finanzierungsrechnung | | |
| SA 0 / SA 1 | (0) Nettoergebnis (21 - 22) / Saldo (1) Geldfluss aus der operativen Gebarung (31 - 32) | -3 485,35 | -3 600 | 114,65 | -3 485,35 | -3 600 | 114,65 |
| SA 00 | Nettoergebnis nach Zuweisung und Entnahmen von Haushaltsrücklagen (SA 0 +/- SU 23) | -3 485,35 | -3 600 | 114,65 | | | |
| SA 2 | Saldo (2) Geldfluss aus der investiven Gebarung (33 - 34) | | | | 0,00 | 0 | 0,00 |
| SA 3 | Saldo (3) Nettofinanzierungssaldo (SA 1 + SA 2) | | | | -3 485,35 | -3 600 | 114,65 |
| SA 4 | Saldo (4) Geldfluss aus der Finanzierungstätigkeit (35 - 36) | | | | 0,00 | 0 | 0,00 |
| SA 5 | Saldo (5) Geldfluss aus der voranschlagswirksamen Gebarung (SA 3 + SA 4) | | | | -3 485,35 | -3 600 | 114,65 |



| Ansatz 01900 Konto | Repräsentation | RA2022 | VA2022 | Differenz | RA2022 | VA2022 | Differenz |
|-------------------------------|---|------------------|---------|-----------|-----------------------|---------|-----------|
| | | Ergebnisrechnung | | | Finanzierungsrechnung | | |
| Operative Gebarung | | | | | | | |
| SU 21 / SU 31 | Summe Erträge / Einzahlungen operative Gebarung | 0,00 | 0 | 0,00 | 0,00 | 0 | 0,00 |
| 01900 413000 | Handelswaren | 0,00 | 300 | -300,00 | 0,00 | 300 | -300,00 |
| 01900 723000 | Amtspauschalien und Repräsentationsaufwendungen | 3 485,35 | 3 300 | 185,35 | 3 485,35 | 3 300 | 185,35 |
| SU 22 / SU 32 | Summe Aufwendungen / Auszahlungen operative Gebarung | 3 485,35 | 3 600 | -114,65 | 3 485,35 | 3 600 | -114,65 |
| SA 0 / SA 1 | (0) Nettoergebnis (21 - 22) / Saldo (1) Geldfluss aus der operativen Gebarung (31 - 32) | -3 485,35 | -3 600 | 114,65 | -3 485,35 | -3 600 | 114,65 |
| SU 23 | Summe Haushaltsrücklagen | 0,00 | 0 | 0,00 | | | |
| SA 00 | Nettoergebnis nach Zuweisung und Entnahmen von Haushaltsrücklagen (SA 0 +/- SU 23) | -3 485,35 | -3 600 | 114,65 | | | |
| Investive Gebarung | | | | | | | |
| SU 33 | Summe Einzahlungen investive Gebarung | | | | 0,00 | 0 | 0,00 |
| SU 34 | Summe Auszahlungen investive Gebarung | | | | 0,00 | 0 | 0,00 |
| SA 2 | Saldo (2) Geldfluss aus der investiven Gebarung (33 - 34) | | | | 0,00 | 0 | 0,00 |
| SA 3 | Saldo (3) Nettofinanzierungssaldo (SA 1 + SA 2) | | | | -3 485,35 | -3 600 | 114,65 |
| Finanzierungstätigkeit | | | | | | | |
| SU 35 | Summe Einzahlungen aus der Finanzierungstätigkeit | | | | 0,00 | 0 | 0,00 |
| SU 36 | Summe Auszahlungen aus der Finanzierungstätigkeit | | | | 0,00 | 0 | 0,00 |
| SA 4 | Saldo (4) Geldfluss aus der Finanzierungstätigkeit (35 - 36) | | | | 0,00 | 0 | 0,00 |
| SA 5 | Saldo (5) Geldfluss aus der voranschlagswirksamen Gebarung (SA 3 + SA 4) | | | | -3 485,35 | -3 600 | 114,65 |
| A 02 | | | | | | | |
| A 02 | Hauptverwaltung | RA2022 | VA2022 | Differenz | RA2022 | VA2022 | Differenz |
| | | Ergebnisrechnung | | | Finanzierungsrechnung | | |
| SA 0 / SA 1 | (0) Nettoergebnis (21 - 22) / Saldo (1) Geldfluss aus der operativen Gebarung (31 - 32) | -29 526,46 | -28 400 | -1 126,46 | -29 526,46 | -28 400 | -1 126,46 |
| SA 00 | Nettoergebnis nach Zuweisung und Entnahmen von Haushaltsrücklagen (SA 0 +/- SU 23) | -29 526,46 | -28 400 | -1 126,46 | | | |
| SA 2 | Saldo (2) Geldfluss aus der investiven Gebarung (33 - 34) | | | | 0,00 | 0 | 0,00 |
| SA 3 | Saldo (3) Nettofinanzierungssaldo (SA 1 + SA 2) | | | | -29 526,46 | -28 400 | -1 126,46 |
| SA 4 | Saldo (4) Geldfluss aus der Finanzierungstätigkeit (35 - 36) | | | | 0,00 | 0 | 0,00 |
| SA 5 | Saldo (5) Geldfluss aus der voranschlagswirksamen Gebarung (SA 3 + SA 4) | | | | -29 526,46 | -28 400 | -1 126,46 |



| UA 022 | Standesamt | RA2022 | VA2022 | Differenz | RA2022 | VA2022 | Differenz |
|-------------------------------|---|------------------|---------|-----------|-----------------------|---------|-----------|
| | | Ergebnisrechnung | | | Finanzierungsrechnung | | |
| SA 0 / SA 1 | (0) Nettoergebnis (21 - 22) / Saldo (1) Geldfluss aus der operativen Gebarung (31 - 32) | -18 338,61 | -18 300 | -38,61 | -18 338,61 | -18 300 | -38,61 |
| SA 00 | Nettoergebnis nach Zuweisung und Entnahmen von Haushaltsrücklagen (SA 0 +/- SU 23) | -18 338,61 | -18 300 | -38,61 | | | |
| SA 2 | Saldo (2) Geldfluss aus der investiven Gebarung (33 - 34) | | | | 0,00 | 0 | 0,00 |
| SA 3 | Saldo (3) Nettofinanzierungssaldo (SA 1 + SA 2) | | | | -18 338,61 | -18 300 | -38,61 |
| SA 4 | Saldo (4) Geldfluss aus der Finanzierungstätigkeit (35 - 36) | | | | 0,00 | 0 | 0,00 |
| SA 5 | Saldo (5) Geldfluss aus der voranschlagswirksamen Gebarung (SA 3 + SA 4) | | | | -18 338,61 | -18 300 | -38,61 |
| Ansatz 02200 Konto | Standesamt | RA2022 | VA2022 | Differenz | RA2022 | VA2022 | Differenz |
| | | Ergebnisrechnung | | | Finanzierungsrechnung | | |
| Operative Gebarung | | | | | | | |
| SU 21 / SU 31 | Summe Erträge / Einzahlungen operative Gebarung | 0,00 | 0 | 0,00 | 0,00 | 0 | 0,00 |
| 02200 752000 | Verbandsbeitrag | 18 338,61 | 18 300 | 38,61 | 18 338,61 | 18 300 | 38,61 |
| SU 22 / SU 32 | Summe Aufwendungen / Auszahlungen operative Gebarung | 18 338,61 | 18 300 | 38,61 | 18 338,61 | 18 300 | 38,61 |
| SA 0 / SA 1 | (0) Nettoergebnis (21 - 22) / Saldo (1) Geldfluss aus der operativen Gebarung (31 - 32) | -18 338,61 | -18 300 | -38,61 | -18 338,61 | -18 300 | -38,61 |
| SU 23 | Summe Haushaltsrücklagen | 0,00 | 0 | 0,00 | | | |
| SA 00 | Nettoergebnis nach Zuweisung und Entnahmen von Haushaltsrücklagen (SA 0 +/- SU 23) | -18 338,61 | -18 300 | -38,61 | | | |
| Investive Gebarung | | | | | | | |
| SU 33 | Summe Einzahlungen investive Gebarung | | | | 0,00 | 0 | 0,00 |
| SU 34 | Summe Auszahlungen investive Gebarung | | | | 0,00 | 0 | 0,00 |
| SA 2 | Saldo (2) Geldfluss aus der investiven Gebarung (33 - 34) | | | | 0,00 | 0 | 0,00 |
| SA 3 | Saldo (3) Nettofinanzierungssaldo (SA 1 + SA 2) | | | | -18 338,61 | -18 300 | -38,61 |
| Finanzierungstätigkeit | | | | | | | |
| SU 35 | Summe Einzahlungen aus der Finanzierungstätigkeit | | | | 0,00 | 0 | 0,00 |
| SU 36 | Summe Auszahlungen aus der Finanzierungstätigkeit | | | | 0,00 | 0 | 0,00 |
| SA 4 | Saldo (4) Geldfluss aus der Finanzierungstätigkeit (35 - 36) | | | | 0,00 | 0 | 0,00 |
| SA 5 | Saldo (5) Geldfluss aus der voranschlagswirksamen Gebarung (SA 3 + SA 4) | | | | -18 338,61 | -18 300 | -38,61 |



| UA 024 | Wahlamt | RA2022 | VA2022 | Differenz | RA2022 | VA2022 | Differenz |
|-------------------------------|---|------------------|---------------|---------------|-----------------------|---------------|---------------|
| | | Ergebnisrechnung | | | Finanzierungsrechnung | | |
| SA 0 / SA 1 | (0) Nettoergebnis (21 - 22) / Saldo (1) Geldfluss aus der operativen Gebarung (31 - 32) | -11 187,85 | -10 100 | -1 087,85 | -11 187,85 | -10 100 | -1 087,85 |
| SA 00 | Nettoergebnis nach Zuweisung und Entnahmen von Haushaltsrücklagen (SA 0 +/- SU 23) | -11 187,85 | -10 100 | -1 087,85 | | | |
| SA 2 | Saldo (2) Geldfluss aus der investiven Gebarung (33 - 34) | | | | 0,00 | 0 | 0,00 |
| SA 3 | Saldo (3) Nettofinanzierungssaldo (SA 1 + SA 2) | | | | -11 187,85 | -10 100 | -1 087,85 |
| SA 4 | Saldo (4) Geldfluss aus der Finanzierungstätigkeit (35 - 36) | | | | 0,00 | 0 | 0,00 |
| SA 5 | Saldo (5) Geldfluss aus der voranschlagswirksamen Gebarung (SA 3 + SA 4) | | | | -11 187,85 | -10 100 | -1 087,85 |
| Ansatz 02400 Konto | Wahlamt | RA2022 | VA2022 | Differenz | RA2022 | VA2022 | Differenz |
| | | Ergebnisrechnung | | | Finanzierungsrechnung | | |
| Operative Gebarung | | | | | | | |
| 02400 816000 | Kostenbeiträge (Kostensätze) für sonstige Leistungen | 1 903,54 | 2 000 | -96,46 | 1 903,54 | 2 000 | -96,46 |
| SU 21 / SU 31 | Summe Erträge / Einzahlungen operative Gebarung | 1 903,54 | 2 000 | -96,46 | 1 903,54 | 2 000 | -96,46 |
| 02400 456000 | Schreib-, Zeichen- und sonstige Büromittel | 215,74 | 0 | 215,74 | 215,74 | 0 | 215,74 |
| 02400 590000 | Freiwillige Sozialleistungen | 197,00 | 100 | 97,00 | 197,00 | 100 | 97,00 |
| 02400 720100 | Kostenbeiträge für Verwaltungsleistungen | 8 921,84 | 8 500 | 421,84 | 8 921,84 | 8 500 | 421,84 |
| 02400 728000 | Entgelte für sonstige Leistungen | 3 756,81 | 3 500 | 256,81 | 3 756,81 | 3 500 | 256,81 |
| SU 22 / SU 32 | Summe Aufwendungen / Auszahlungen operative Gebarung | 13 091,39 | 12 100 | 991,39 | 13 091,39 | 12 100 | 991,39 |
| SA 0 / SA 1 | (0) Nettoergebnis (21 - 22) / Saldo (1) Geldfluss aus der operativen Gebarung (31 - 32) | -11 187,85 | -10 100 | -1 087,85 | -11 187,85 | -10 100 | -1 087,85 |
| SU 23 | Summe Haushaltsrücklagen | 0,00 | 0 | 0,00 | | | |
| SA 00 | Nettoergebnis nach Zuweisung und Entnahmen von Haushaltsrücklagen (SA 0 +/- SU 23) | -11 187,85 | -10 100 | -1 087,85 | | | |
| Investive Gebarung | | | | | | | |
| SU 33 | Summe Einzahlungen investive Gebarung | | | | 0,00 | 0 | 0,00 |
| SU 34 | Summe Auszahlungen investive Gebarung | | | | 0,00 | 0 | 0,00 |
| SA 2 | Saldo (2) Geldfluss aus der investiven Gebarung (33 - 34) | | | | 0,00 | 0 | 0,00 |
| SA 3 | Saldo (3) Nettofinanzierungssaldo (SA 1 + SA 2) | | | | -11 187,85 | -10 100 | -1 087,85 |
| Finanzierungstätigkeit | | | | | | | |
| SU 35 | Summe Einzahlungen aus der Finanzierungstätigkeit | | | | 0,00 | 0 | 0,00 |
| SU 36 | Summe Auszahlungen aus der Finanzierungstätigkeit | | | | 0,00 | 0 | 0,00 |
| SA 4 | Saldo (4) Geldfluss aus der Finanzierungstätigkeit (35 - 36) | | | | 0,00 | 0 | 0,00 |
| SA 5 | Saldo (5) Geldfluss aus der voranschlagswirksamen Gebarung (SA 3 + SA 4) | | | | -11 187,85 | -10 100 | -1 087,85 |



| A 03 | Bauverwaltung | RA2022 | VA2022 | Differenz | RA2022 | VA2022 | Differenz |
|-------------|---|------------------|---------|-----------|-----------------------|---------|-----------|
| | | Ergebnisrechnung | | | Finanzierungsrechnung | | |
| SA 0 / SA 1 | (0) Nettoergebnis (21 - 22) / Saldo (1) Geldfluss aus der operativen Gebarung (31 - 32) | -14 423,44 | -25 700 | 11 276,56 | -13 213,37 | -24 400 | 11 186,63 |
| SA 00 | Nettoergebnis nach Zuweisung und Entnahmen von Haushaltsrücklagen (SA 0 +/- SU 23) | -14 423,44 | -25 700 | 11 276,56 | | | |
| SA 2 | Saldo (2) Geldfluss aus der investiven Gebarung (33 - 34) | | | | 0,00 | 0 | 0,00 |
| SA 3 | Saldo (3) Nettofinanzierungssaldo (SA 1 + SA 2) | | | | -13 213,37 | -24 400 | 11 186,63 |
| SA 4 | Saldo (4) Geldfluss aus der Finanzierungstätigkeit (35 - 36) | | | | 0,00 | 0 | 0,00 |
| SA 5 | Saldo (5) Geldfluss aus der voranschlagswirksamen Gebarung (SA 3 + SA 4) | | | | -13 213,37 | -24 400 | 11 186,63 |
| UA 030 | Bauamt | RA2022 | VA2022 | Differenz | RA2022 | VA2022 | Differenz |
| | | Ergebnisrechnung | | | Finanzierungsrechnung | | |
| SA 0 / SA 1 | (0) Nettoergebnis (21 - 22) / Saldo (1) Geldfluss aus der operativen Gebarung (31 - 32) | -5 352,88 | -4 400 | -952,88 | -5 467,37 | -4 400 | -1 067,37 |
| SA 00 | Nettoergebnis nach Zuweisung und Entnahmen von Haushaltsrücklagen (SA 0 +/- SU 23) | -5 352,88 | -4 400 | -952,88 | | | |
| SA 2 | Saldo (2) Geldfluss aus der investiven Gebarung (33 - 34) | | | | 0,00 | 0 | 0,00 |
| SA 3 | Saldo (3) Nettofinanzierungssaldo (SA 1 + SA 2) | | | | -5 467,37 | -4 400 | -1 067,37 |
| SA 4 | Saldo (4) Geldfluss aus der Finanzierungstätigkeit (35 - 36) | | | | 0,00 | 0 | 0,00 |
| SA 5 | Saldo (5) Geldfluss aus der voranschlagswirksamen Gebarung (SA 3 + SA 4) | | | | -5 467,37 | -4 400 | -1 067,37 |



| Ansatz 03000 Konto | Bauamt | RA2022 | VA2022 | Differenz | RA2022 | VA2022 | Differenz |
|-------------------------------|--|------------------|----------------|------------------|-----------------------|----------------|------------------|
| | | Ergebnisrechnung | | | Finanzierungsrechnung | | |
| Operative Gebarung | | | | | | | |
| 03000 816000 | Kostenbeiträge (Kostensätze) für sonstige Leistungen | 169,43 | 200 | -30,57 | 169,43 | 200 | -30,57 |
| SU 21 / SU 31 | Summe Erträge / Einzahlungen operative Gebarung | 169,43 | 200 | -30,57 | 169,43 | 200 | -30,57 |
| 03000 457000 | Druckwerke | 254,40 | 100 | 154,40 | 254,40 | 100 | 154,40 |
| 03000 728000 | Entgelte für sonstige Leistungen | 5 267,91 | 4 500 | 767,91 | 5 382,40 | 4 500 | 882,40 |
| SU 22 / SU 32 | Summe Aufwendungen / Auszahlungen operative Gebarung | 5 522,31 | 4 600 | 922,31 | 5 636,80 | 4 600 | 1 036,80 |
| SA 0 / SA 1 | (0) Nettoergebnis (21 - 22) / Saldo (1) Geldfluss aus der operativen Gebarung (31 - 32) | -5 352,88 | -4 400 | -952,88 | -5 467,37 | -4 400 | -1 067,37 |
| SU 23 | Summe Haushaltsrücklagen | 0,00 | 0 | 0,00 | | | |
| SA 00 | Nettoergebnis nach Zuweisung und Entnahmen von Haushaltsrücklagen (SA 0 +/- SU 23) | -5 352,88 | -4 400 | -952,88 | | | |
| Investive Gebarung | | | | | | | |
| SU 33 | Summe Einzahlungen investive Gebarung | | | | 0,00 | 0 | 0,00 |
| SU 34 | Summe Auszahlungen investive Gebarung | | | | 0,00 | 0 | 0,00 |
| SA 2 | Saldo (2) Geldfluss aus der investiven Gebarung (33 - 34) | | | | 0,00 | 0 | 0,00 |
| SA 3 | Saldo (3) Nettofinanzierungssaldo (SA 1 + SA 2) | | | | -5 467,37 | -4 400 | -1 067,37 |
| Finanzierungstätigkeit | | | | | | | |
| SU 35 | Summe Einzahlungen aus der Finanzierungstätigkeit | | | | 0,00 | 0 | 0,00 |
| SU 36 | Summe Auszahlungen aus der Finanzierungstätigkeit | | | | 0,00 | 0 | 0,00 |
| SA 4 | Saldo (4) Geldfluss aus der Finanzierungstätigkeit (35 - 36) | | | | 0,00 | 0 | 0,00 |
| SA 5 | Saldo (5) Geldfluss aus der voranschlagswirksamen Gebarung (SA 3 + SA 4) | | | | -5 467,37 | -4 400 | -1 067,37 |
| UA 031 | Amt für Raumordnung und Raumplanung | RA2022 | VA2022 | Differenz | RA2022 | VA2022 | Differenz |
| | | Ergebnisrechnung | | | Finanzierungsrechnung | | |
| SA 0 / SA 1 | (0) Nettoergebnis (21 - 22) / Saldo (1) Geldfluss aus der operativen Gebarung (31 - 32) | -9 070,56 | -21 300 | 12 229,44 | -7 746,00 | -20 000 | 12 254,00 |
| SA 00 | Nettoergebnis nach Zuweisung und Entnahmen von Haushaltsrücklagen (SA 0 +/- SU 23) | -9 070,56 | -21 300 | 12 229,44 | | | |
| SA 2 | Saldo (2) Geldfluss aus der investiven Gebarung (33 - 34) | | | | 0,00 | 0 | 0,00 |
| SA 3 | Saldo (3) Nettofinanzierungssaldo (SA 1 + SA 2) | | | | -7 746,00 | -20 000 | 12 254,00 |
| SA 4 | Saldo (4) Geldfluss aus der Finanzierungstätigkeit (35 - 36) | | | | 0,00 | 0 | 0,00 |
| SA 5 | Saldo (5) Geldfluss aus der voranschlagswirksamen Gebarung (SA 3 + SA 4) | | | | -7 746,00 | -20 000 | 12 254,00 |



| Ansatz 03100 Konto | Amt für Raumordnung und Raumplanung | RA2022 | VA2022 | Differenz | RA2022 | VA2022 | Differenz |
|-------------------------------|---|------------------|---------|------------|-----------------------|---------|------------|
| | | Ergebnisrechnung | | | Finanzierungsrechnung | | |
| Operative Gebarung | | | | | | | |
| SU 21 / SU 31 | Summe Erträge / Einzahlungen operative Gebarung | 0,00 | 0 | 0,00 | 0,00 | 0 | 0,00 |
| 03100 680000 | Planmäßige Abschreibung | 1 324,56 | 1 300 | 24,56 | | | |
| 03100 728000 | Entgelte für sonstige Leistungen | 7 746,00 | 20 000 | -12 254,00 | 7 746,00 | 20 000 | -12 254,00 |
| SU 22 / SU 32 | Summe Aufwendungen / Auszahlungen operative Gebarung | 9 070,56 | 21 300 | -12 229,44 | 7 746,00 | 20 000 | -12 254,00 |
| SA 0 / SA 1 | (0) Nettoergebnis (21 - 22) / Saldo (1) Geldfluss aus der operativen Gebarung (31 - 32) | -9 070,56 | -21 300 | 12 229,44 | -7 746,00 | -20 000 | 12 254,00 |
| SU 23 | Summe Haushaltsrücklagen | 0,00 | 0 | 0,00 | | | |
| SA 00 | Nettoergebnis nach Zuweisung und Entnahmen von Haushaltsrücklagen (SA 0 +/- SU 23) | -9 070,56 | -21 300 | 12 229,44 | | | |
| Investive Gebarung | | | | | | | |
| SU 33 | Summe Einzahlungen investive Gebarung | | | | 0,00 | 0 | 0,00 |
| SU 34 | Summe Auszahlungen investive Gebarung | | | | 0,00 | 0 | 0,00 |
| SA 2 | Saldo (2) Geldfluss aus der investiven Gebarung (33 - 34) | | | | 0,00 | 0 | 0,00 |
| SA 3 | Saldo (3) Nettofinanzierungssaldo (SA 1 + SA 2) | | | | -7 746,00 | -20 000 | 12 254,00 |
| Finanzierungstätigkeit | | | | | | | |
| SU 35 | Summe Einzahlungen aus der Finanzierungstätigkeit | | | | 0,00 | 0 | 0,00 |
| SU 36 | Summe Auszahlungen aus der Finanzierungstätigkeit | | | | 0,00 | 0 | 0,00 |
| SA 4 | Saldo (4) Geldfluss aus der Finanzierungstätigkeit (35 - 36) | | | | 0,00 | 0 | 0,00 |
| SA 5 | Saldo (5) Geldfluss aus der voranschlagswirksamen Gebarung (SA 3 + SA 4) | | | | -7 746,00 | -20 000 | 12 254,00 |
| A 06 | Sonstige Maßnahmen | RA2022 | VA2022 | Differenz | RA2022 | VA2022 | Differenz |
| | | Ergebnisrechnung | | | Finanzierungsrechnung | | |
| SA 0 / SA 1 | (0) Nettoergebnis (21 - 22) / Saldo (1) Geldfluss aus der operativen Gebarung (31 - 32) | -15 388,22 | -26 800 | 11 411,78 | -15 388,22 | -26 800 | 11 411,78 |
| SA 00 | Nettoergebnis nach Zuweisung und Entnahmen von Haushaltsrücklagen (SA 0 +/- SU 23) | -15 388,22 | -26 800 | 11 411,78 | | | |
| SA 2 | Saldo (2) Geldfluss aus der investiven Gebarung (33 - 34) | | | | 0,00 | 0 | 0,00 |
| SA 3 | Saldo (3) Nettofinanzierungssaldo (SA 1 + SA 2) | | | | -15 388,22 | -26 800 | 11 411,78 |
| SA 4 | Saldo (4) Geldfluss aus der Finanzierungstätigkeit (35 - 36) | | | | 0,00 | 0 | 0,00 |
| SA 5 | Saldo (5) Geldfluss aus der voranschlagswirksamen Gebarung (SA 3 + SA 4) | | | | -15 388,22 | -26 800 | 11 411,78 |



| UA 060 | Beiträge an Verbände, Vereine oder sonstige Organisationen | RA2022 | VA2022 | Differenz | RA2022 | VA2022 | Differenz |
|------------------------|---|------------------|---------|-----------------------|-----------|-----------------------|-----------|
| | | | | Ergebnisrechnung | | Finanzierungsrechnung | |
| SA 0 / SA 1 | (0) Nettoergebnis (21 - 22) / Saldo (1) Geldfluss aus der operativen Gebarung (31 - 32) | -6 143,71 | -15 300 | 9 156,29 | -6 143,71 | -15 300 | 9 156,29 |
| SA 00 | Nettoergebnis nach Zuweisung und Entnahmen von Haushaltsrücklagen (SA 0 +/- SU 23) | -6 143,71 | -15 300 | 9 156,29 | | | |
| SA 2 | Saldo (2) Geldfluss aus der investiven Gebarung (33 - 34) | | | | 0,00 | 0 | 0,00 |
| SA 3 | Saldo (3) Nettofinanzierungssaldo (SA 1 + SA 2) | | | | -6 143,71 | -15 300 | 9 156,29 |
| SA 4 | Saldo (4) Geldfluss aus der Finanzierungstätigkeit (35 - 36) | | | | 0,00 | 0 | 0,00 |
| SA 5 | Saldo (5) Geldfluss aus der voranschlagswirksamen Gebarung (SA 3 + SA 4) | | | | -6 143,71 | -15 300 | 9 156,29 |
| Ansatz 06000 | Beiträge an Verbände, Vereineo der sonstige Organisationen | RA2022 | VA2022 | Differenz | RA2022 | VA2022 | Differenz |
| Konto | | Ergebnisrechnung | | Finanzierungsrechnung | | | |
| Operative Gebarung | | | | | | | |
| SU 21 / SU 31 | Summe Erträge / Einzahlungen operative Gebarung | 0,00 | 0 | 0,00 | 0,00 | 0 | 0,00 |
| 06000 726000 | Mitgliedsbeiträge Gemeindevertreterverband | 5 888,71 | 15 000 | -9 111,29 | 5 888,71 | 15 000 | -9 111,29 |
| 06000 726001 | Mitgliedsbeiträge an Verbände, Vereine | 255,00 | 300 | -45,00 | 255,00 | 300 | -45,00 |
| SU 22 / SU 32 | Summe Aufwendungen / Auszahlungen operative Gebarung | 6 143,71 | 15 300 | -9 156,29 | 6 143,71 | 15 300 | -9 156,29 |
| SA 0 / SA 1 | (0) Nettoergebnis (21 - 22) / Saldo (1) Geldfluss aus der operativen Gebarung (31 - 32) | -6 143,71 | -15 300 | 9 156,29 | -6 143,71 | -15 300 | 9 156,29 |
| SU 23 | Summe Haushaltsrücklagen | 0,00 | 0 | 0,00 | | | |
| SA 00 | Nettoergebnis nach Zuweisung und Entnahmen von Haushaltsrücklagen (SA 0 +/- SU 23) | -6 143,71 | -15 300 | 9 156,29 | | | |
| Investive Gebarung | | | | | | | |
| SU 33 | Summe Einzahlungen investive Gebarung | | | | 0,00 | 0 | 0,00 |
| SU 34 | Summe Auszahlungen investive Gebarung | | | | 0,00 | 0 | 0,00 |
| SA 2 | Saldo (2) Geldfluss aus der investiven Gebarung (33 - 34) | | | | 0,00 | 0 | 0,00 |
| SA 3 | Saldo (3) Nettofinanzierungssaldo (SA 1 + SA 2) | | | | -6 143,71 | -15 300 | 9 156,29 |
| Finanzierungstätigkeit | | | | | | | |
| SU 35 | Summe Einzahlungen aus der Finanzierungstätigkeit | | | | 0,00 | 0 | 0,00 |
| SU 36 | Summe Auszahlungen aus der Finanzierungstätigkeit | | | | 0,00 | 0 | 0,00 |
| SA 4 | Saldo (4) Geldfluss aus der Finanzierungstätigkeit (35 - 36) | | | | 0,00 | 0 | 0,00 |
| SA 5 | Saldo (5) Geldfluss aus der voranschlagswirksamen Gebarung (SA 3 + SA 4) | | | | -6 143,71 | -15 300 | 9 156,29 |



| UA 061 | Sonstige Subventionen | RA2022 | VA2022 | Differenz | RA2022 | VA2022 | Differenz |
|------------------------|---|------------------|--------|-----------|-----------------------|--------|-----------|
| | | Ergebnisrechnung | | | Finanzierungsrechnung | | |
| SA 0 / SA 1 | (0) Nettoergebnis (21 - 22) / Saldo (1) Geldfluss aus der operativen Gebarung (31 - 32) | -880,00 | -1 500 | 620,00 | -880,00 | -1 500 | 620,00 |
| SA 00 | Nettoergebnis nach Zuweisung und Entnahmen von Haushaltsrücklagen (SA 0 +/- SU 23) | -880,00 | -1 500 | 620,00 | | | |
| SA 2 | Saldo (2) Geldfluss aus der investiven Gebarung (33 - 34) | | | | 0,00 | 0 | 0,00 |
| SA 3 | Saldo (3) Nettofinanzierungssaldo (SA 1 + SA 2) | | | | -880,00 | -1 500 | 620,00 |
| SA 4 | Saldo (4) Geldfluss aus der Finanzierungstätigkeit (35 - 36) | | | | 0,00 | 0 | 0,00 |
| SA 5 | Saldo (5) Geldfluss aus der voranschlagswirksamen Gebarung (SA 3 + SA 4) | | | | -880,00 | -1 500 | 620,00 |
| Ansatz 06100 Konto | Sonstige Subventionen | RA2022 | VA2022 | Differenz | RA2022 | VA2022 | Differenz |
| | | Ergebnisrechnung | | | Finanzierungsrechnung | | |
| Operative Gebarung | | | | | | | |
| SU 21 / SU 31 | Summe Erträge / Einzahlungen operative Gebarung | 0,00 | 0 | 0,00 | 0,00 | 0 | 0,00 |
| 06100 757000 | Transfers an private Organisations ohne Erwerbszweck sonst.Subventionen +Inserate | 880,00 | 1 500 | -620,00 | 880,00 | 1 500 | -620,00 |
| SU 22 / SU 32 | Summe Aufwendungen / Auszahlungen operative Gebarung | 880,00 | 1 500 | -620,00 | 880,00 | 1 500 | -620,00 |
| SA 0 / SA 1 | (0) Nettoergebnis (21 - 22) / Saldo (1) Geldfluss aus der operativen Gebarung (31 - 32) | -880,00 | -1 500 | 620,00 | -880,00 | -1 500 | 620,00 |
| SU 23 | Summe Haushaltsrücklagen | 0,00 | 0 | 0,00 | | | |
| SA 00 | Nettoergebnis nach Zuweisung und Entnahmen von Haushaltsrücklagen (SA 0 +/- SU 23) | -880,00 | -1 500 | 620,00 | | | |
| Investive Gebarung | | | | | | | |
| SU 33 | Summe Einzahlungen investive Gebarung | | | | 0,00 | 0 | 0,00 |
| SU 34 | Summe Auszahlungen investive Gebarung | | | | 0,00 | 0 | 0,00 |
| SA 2 | Saldo (2) Geldfluss aus der investiven Gebarung (33 - 34) | | | | 0,00 | 0 | 0,00 |
| SA 3 | Saldo (3) Nettofinanzierungssaldo (SA 1 + SA 2) | | | | -880,00 | -1 500 | 620,00 |
| Finanzierungstätigkeit | | | | | | | |
| SU 35 | Summe Einzahlungen aus der Finanzierungstätigkeit | | | | 0,00 | 0 | 0,00 |
| SU 36 | Summe Auszahlungen aus der Finanzierungstätigkeit | | | | 0,00 | 0 | 0,00 |
| SA 4 | Saldo (4) Geldfluss aus der Finanzierungstätigkeit (35 - 36) | | | | 0,00 | 0 | 0,00 |
| SA 5 | Saldo (5) Geldfluss aus der voranschlagswirksamen Gebarung (SA 3 + SA 4) | | | | -880,00 | -1 500 | 620,00 |



| UA 062 | Ehrungen und Auszeichnungen | RA2022 | VA2022 | Differenz | RA2022 | VA2022 | Differenz |
|------------------------|---|------------------|---------|------------|-----------------------|---------|------------|
| | | Ergebnisrechnung | | | Finanzierungsrechnung | | |
| SA 0 / SA 1 | (0) Nettoergebnis (21 - 22) / Saldo (1) Geldfluss aus der operativen Gebarung (31 - 32) | -8 364,51 | -10 000 | 1 635,49 | -8 364,51 | -10 000 | 1 635,49 |
| SA 00 | Nettoergebnis nach Zuweisung und Entnahmen von Haushaltsrücklagen (SA 0 +/- SU 23) | -8 364,51 | -10 000 | 1 635,49 | | | |
| SA 2 | Saldo (2) Geldfluss aus der investiven Gebarung (33 - 34) | | | | 0,00 | 0 | 0,00 |
| SA 3 | Saldo (3) Nettofinanzierungssaldo (SA 1 + SA 2) | | | | -8 364,51 | -10 000 | 1 635,49 |
| SA 4 | Saldo (4) Geldfluss aus der Finanzierungstätigkeit (35 - 36) | | | | 0,00 | 0 | 0,00 |
| SA 5 | Saldo (5) Geldfluss aus der voranschlagswirksamen Gebarung (SA 3 + SA 4) | | | | -8 364,51 | -10 000 | 1 635,49 |
| Ansatz 06200 Konto | Ehrungen und Auszeichnungen | RA2022 | VA2022 | Differenz | RA2022 | VA2022 | Differenz |
| | | Ergebnisrechnung | | | Finanzierungsrechnung | | |
| Operative Gebarung | | | | | | | |
| SU 21 / SU 31 | Summe Erträge / Einzahlungen operative Gebarung | 0,00 | 0 | 0,00 | 0,00 | 0 | 0,00 |
| 06200 413000 | Geschenke für Jubilare | 0,00 | 10 000 | -10 000,00 | 0,00 | 10 000 | -10 000,00 |
| 06200 723000 | Amtspauschalien und Repräsentationsaufwendungen | 8 364,51 | 0 | 8 364,51 | 8 364,51 | 0 | 8 364,51 |
| SU 22 / SU 32 | Summe Aufwendungen / Auszahlungen operative Gebarung | 8 364,51 | 10 000 | -1 635,49 | 8 364,51 | 10 000 | -1 635,49 |
| SA 0 / SA 1 | (0) Nettoergebnis (21 - 22) / Saldo (1) Geldfluss aus der operativen Gebarung (31 - 32) | -8 364,51 | -10 000 | 1 635,49 | -8 364,51 | -10 000 | 1 635,49 |
| SU 23 | Summe Haushaltsrücklagen | 0,00 | 0 | 0,00 | | | |
| SA 00 | Nettoergebnis nach Zuweisung und Entnahmen von Haushaltsrücklagen (SA 0 +/- SU 23) | -8 364,51 | -10 000 | 1 635,49 | | | |
| Investive Gebarung | | | | | | | |
| SU 33 | Summe Einzahlungen investive Gebarung | | | | 0,00 | 0 | 0,00 |
| SU 34 | Summe Auszahlungen investive Gebarung | | | | 0,00 | 0 | 0,00 |
| SA 2 | Saldo (2) Geldfluss aus der investiven Gebarung (33 - 34) | | | | 0,00 | 0 | 0,00 |
| SA 3 | Saldo (3) Nettofinanzierungssaldo (SA 1 + SA 2) | | | | -8 364,51 | -10 000 | 1 635,49 |
| Finanzierungstätigkeit | | | | | | | |
| SU 35 | Summe Einzahlungen aus der Finanzierungstätigkeit | | | | 0,00 | 0 | 0,00 |
| SU 36 | Summe Auszahlungen aus der Finanzierungstätigkeit | | | | 0,00 | 0 | 0,00 |
| SA 4 | Saldo (4) Geldfluss aus der Finanzierungstätigkeit (35 - 36) | | | | 0,00 | 0 | 0,00 |
| SA 5 | Saldo (5) Geldfluss aus der voranschlagswirksamen Gebarung (SA 3 + SA 4) | | | | -8 364,51 | -10 000 | 1 635,49 |



| A 07 | Verfügun gsmittel | RA2022 | VA2022 | Differenz | RA2022 | VA2022 | Differenz |
|-------------|---|------------------|---------|-----------|-----------------------|---------|-----------|
| | | Ergebnisrechnung | | | Finanzierungsrechnung | | |
| SA 0 / SA 1 | (0) Nettoergebnis (21 - 22) / Saldo (1) Geldfluss aus der operativen Gebarung (31 - 32) | -9 702,47 | -13 000 | 3 297,53 | -9 486,47 | -13 000 | 3 513,53 |
| SA 00 | Nettoergebnis nach Zuweisung und Entnahmen von Haushaltsrücklagen (SA 0 +/- SU 23) | -9 702,47 | -13 000 | 3 297,53 | | | |
| SA 2 | Saldo (2) Geldfluss aus der investiven Gebarung (33 - 34) | | | | 0,00 | 0 | 0,00 |
| SA 3 | Saldo (3) Nettofinanzierungssaldo (SA 1 + SA 2) | | | | -9 486,47 | -13 000 | 3 513,53 |
| SA 4 | Saldo (4) Geldfluss aus der Finanzierungstätigkeit (35 - 36) | | | | 0,00 | 0 | 0,00 |
| SA 5 | Saldo (5) Geldfluss aus der voranschlagswirksamen Gebarung (SA 3 + SA 4) | | | | -9 486,47 | -13 000 | 3 513,53 |
| UA 070 | Verfügun gsmittel | RA2022 | VA2022 | Differenz | RA2022 | VA2022 | Differenz |
| | | Ergebnisrechnung | | | Finanzierungsrechnung | | |
| SA 0 / SA 1 | (0) Nettoergebnis (21 - 22) / Saldo (1) Geldfluss aus der operativen Gebarung (31 - 32) | -9 702,47 | -13 000 | 3 297,53 | -9 486,47 | -13 000 | 3 513,53 |
| SA 00 | Nettoergebnis nach Zuweisung und Entnahmen von Haushaltsrücklagen (SA 0 +/- SU 23) | -9 702,47 | -13 000 | 3 297,53 | | | |
| SA 2 | Saldo (2) Geldfluss aus der investiven Gebarung (33 - 34) | | | | 0,00 | 0 | 0,00 |
| SA 3 | Saldo (3) Nettofinanzierungssaldo (SA 1 + SA 2) | | | | -9 486,47 | -13 000 | 3 513,53 |
| SA 4 | Saldo (4) Geldfluss aus der Finanzierungstätigkeit (35 - 36) | | | | 0,00 | 0 | 0,00 |
| SA 5 | Saldo (5) Geldfluss aus der voranschlagswirksamen Gebarung (SA 3 + SA 4) | | | | -9 486,47 | -13 000 | 3 513,53 |



| Ansatz 07000 Konto | Verfügun gsmittel | RA2022 | VA2022 | Differenz | RA2022 | VA2022 | Differenz |
|-------------------------------|---|-------------------------|---------------|------------------|------------------------------|---------------|------------------|
| | | Ergebnisrechnung | | | Finanzierungsrechnung | | |
| Operative Gebarung | | | | | | | |
| SU 21 / SU 31 | Summe Erträge / Einzahlungen operative Gebarung | 0,00 | 0 | 0,00 | 0,00 | 0 | 0,00 |
| 07000 723000 | Amtspauschalien und Repräsentationsaufwendungen | 9 702,47 | 13 000 | -3 297,53 | 9 486,47 | 13 000 | -3 513,53 |
| SU 22 / SU 32 | Summe Aufwendungen / Auszahlungen operative Gebarung | 9 702,47 | 13 000 | -3 297,53 | 9 486,47 | 13 000 | -3 513,53 |
| SA 0 / SA 1 | (0) Nettoergebnis (21 - 22) / Saldo (1) Geldfluss aus der operativen Gebarung (31 - 32) | -9 702,47 | -13 000 | 3 297,53 | -9 486,47 | -13 000 | 3 513,53 |
| SU 23 | Summe Haushaltsrücklagen | 0,00 | 0 | 0,00 | | | |
| SA 00 | Nettoergebnis nach Zuweisung und Entnahmen von Haushaltsrücklagen (SA 0 +/- SU 23) | -9 702,47 | -13 000 | 3 297,53 | | | |
| Investive Gebarung | | | | | | | |
| SU 33 | Summe Einzahlungen investive Gebarung | | | | 0,00 | 0 | 0,00 |
| SU 34 | Summe Auszahlungen investive Gebarung | | | | 0,00 | 0 | 0,00 |
| SA 2 | Saldo (2) Geldfluss aus der investiven Gebarung (33 - 34) | | | | 0,00 | 0 | 0,00 |
| SA 3 | Saldo (3) Nettofinanzierungssaldo (SA 1 + SA 2) | | | | -9 486,47 | -13 000 | 3 513,53 |
| Finanzierungstätigkeit | | | | | | | |
| SU 35 | Summe Einzahlungen aus der Finanzierungstätigkeit | | | | 0,00 | 0 | 0,00 |
| SU 36 | Summe Auszahlungen aus der Finanzierungstätigkeit | | | | 0,00 | 0 | 0,00 |
| SA 4 | Saldo (4) Geldfluss aus der Finanzierungstätigkeit (35 - 36) | | | | 0,00 | 0 | 0,00 |
| SA 5 | Saldo (5) Geldfluss aus der voranschlagswirksamen Gebarung (SA 3 + SA 4) | | | | -9 486,47 | -13 000 | 3 513,53 |
| A 08 | Pensionen (soweit nicht aufgeteilt) | RA2022 | VA2022 | Differenz | RA2022 | VA2022 | Differenz |
| | | Ergebnisrechnung | | | Finanzierungsrechnung | | |
| SA 0 / SA 1 | (0) Nettoergebnis (21 - 22) / Saldo (1) Geldfluss aus der operativen Gebarung (31 - 32) | -52 051,72 | -52 700 | 648,28 | -52 051,72 | -52 700 | 648,28 |
| SA 00 | Nettoergebnis nach Zuweisung und Entnahmen von Haushaltsrücklagen (SA 0 +/- SU 23) | -52 051,72 | -52 700 | 648,28 | | | |
| SA 2 | Saldo (2) Geldfluss aus der investiven Gebarung (33 - 34) | | | | 0,00 | 0 | 0,00 |
| SA 3 | Saldo (3) Nettofinanzierungssaldo (SA 1 + SA 2) | | | | -52 051,72 | -52 700 | 648,28 |
| SA 4 | Saldo (4) Geldfluss aus der Finanzierungstätigkeit (35 - 36) | | | | 0,00 | 0 | 0,00 |
| SA 5 | Saldo (5) Geldfluss aus der voranschlagswirksamen Gebarung (SA 3 + SA 4) | | | | -52 051,72 | -52 700 | 648,28 |



| UA 080 | Pensionen (soweit nicht aufgeteilt) | RA2022 | VA2022 | Differenz | RA2022 | VA2022 | Differenz |
|-------------------------------|--|------------------|---------|-----------|-----------------------|---------|-----------|
| | | Ergebnisrechnung | | | Finanzierungsrechnung | | |
| SA 0 / SA 1 | (0) Nettoergebnis (21 - 22) / Saldo (1) Geldfluss aus der operativen Gebarung (31 - 32) | -52 051,72 | -52 700 | 648,28 | -52 051,72 | -52 700 | 648,28 |
| SA 00 | Nettoergebnis nach Zuweisung und Entnahmen von Haushaltsrücklagen (SA 0 +/- SU 23) | -52 051,72 | -52 700 | 648,28 | | | |
| SA 2 | Saldo (2) Geldfluss aus der investiven Gebarung (33 - 34) | | | | 0,00 | 0 | 0,00 |
| SA 3 | Saldo (3) Nettofinanzierungssaldo (SA 1 + SA 2) | | | | -52 051,72 | -52 700 | 648,28 |
| SA 4 | Saldo (4) Geldfluss aus der Finanzierungstätigkeit (35 - 36) | | | | 0,00 | 0 | 0,00 |
| SA 5 | Saldo (5) Geldfluss aus der voranschlagswirksamen Gebarung (SA 3 + SA 4) | | | | -52 051,72 | -52 700 | 648,28 |
| Ansatz 08000 Konto | Pensionen (soweit nicht aufgeteilt) | RA2022 | VA2022 | Differenz | RA2022 | VA2022 | Differenz |
| | | Ergebnisrechnung | | | Finanzierungsrechnung | | |
| Operative Gebarung | | | | | | | |
| SU 21 / SU 31 | Summe Erträge / Einzahlungen operative Gebarung | 0,00 | 0 | 0,00 | 0,00 | 0 | 0,00 |
| 08000 752000 | Transfers an Gemeinden, Gemeinverbände (ohne marktbestimmte Tätigkeit) und Gemeindefonds | 52 051,72 | 52 700 | -648,28 | 52 051,72 | 52 700 | -648,28 |
| SU 22 / SU 32 | Summe Aufwendungen / Auszahlungen operative Gebarung | 52 051,72 | 52 700 | -648,28 | 52 051,72 | 52 700 | -648,28 |
| SA 0 / SA 1 | (0) Nettoergebnis (21 - 22) / Saldo (1) Geldfluss aus der operativen Gebarung (31 - 32) | -52 051,72 | -52 700 | 648,28 | -52 051,72 | -52 700 | 648,28 |
| SU 23 | Summe Haushaltsrücklagen | 0,00 | 0 | 0,00 | | | |
| SA 00 | Nettoergebnis nach Zuweisung und Entnahmen von Haushaltsrücklagen (SA 0 +/- SU 23) | -52 051,72 | -52 700 | 648,28 | | | |
| Investive Gebarung | | | | | | | |
| SU 33 | Summe Einzahlungen investive Gebarung | | | | 0,00 | 0 | 0,00 |
| SU 34 | Summe Auszahlungen investive Gebarung | | | | 0,00 | 0 | 0,00 |
| SA 2 | Saldo (2) Geldfluss aus der investiven Gebarung (33 - 34) | | | | 0,00 | 0 | 0,00 |
| SA 3 | Saldo (3) Nettofinanzierungssaldo (SA 1 + SA 2) | | | | -52 051,72 | -52 700 | 648,28 |
| Finanzierungstätigkeit | | | | | | | |
| SU 35 | Summe Einzahlungen aus der Finanzierungstätigkeit | | | | 0,00 | 0 | 0,00 |
| SU 36 | Summe Auszahlungen aus der Finanzierungstätigkeit | | | | 0,00 | 0 | 0,00 |
| SA 4 | Saldo (4) Geldfluss aus der Finanzierungstätigkeit (35 - 36) | | | | 0,00 | 0 | 0,00 |
| SA 5 | Saldo (5) Geldfluss aus der voranschlagswirksamen Gebarung (SA 3 + SA 4) | | | | -52 051,72 | -52 700 | 648,28 |



| A 09 | Personalbetreuung | RA2022 | VA2022 | Differenz | RA2022 | VA2022 | Differenz |
|-------------|---|------------------|--------|-----------|-----------------------|--------|-----------|
| | | Ergebnisrechnung | | | Finanzierungsrechnung | | |
| SA 0 / SA 1 | (0) Nettoergebnis (21 - 22) / Saldo (1) Geldfluss aus der operativen Gebarung (31 - 32) | -4 792,60 | -5 000 | 207,40 | -4 792,60 | -5 000 | 207,40 |
| SA 00 | Nettoergebnis nach Zuweisung und Entnahmen von Haushaltsrücklagen (SA 0 +/- SU 23) | -4 792,60 | -5 000 | 207,40 | | | |
| SA 2 | Saldo (2) Geldfluss aus der investiven Gebarung (33 - 34) | | | | 0,00 | 0 | 0,00 |
| SA 3 | Saldo (3) Nettofinanzierungssaldo (SA 1 + SA 2) | | | | -4 792,60 | -5 000 | 207,40 |
| SA 4 | Saldo (4) Geldfluss aus der Finanzierungstätigkeit (35 - 36) | | | | 0,00 | 0 | 0,00 |
| SA 5 | Saldo (5) Geldfluss aus der voranschlagswirksamen Gebarung (SA 3 + SA 4) | | | | -4 792,60 | -5 000 | 207,40 |
| UA 094 | Gemeinschaftspflege | RA2022 | VA2022 | Differenz | RA2022 | VA2022 | Differenz |
| | | Ergebnisrechnung | | | Finanzierungsrechnung | | |
| SA 0 / SA 1 | (0) Nettoergebnis (21 - 22) / Saldo (1) Geldfluss aus der operativen Gebarung (31 - 32) | -4 792,60 | -5 000 | 207,40 | -4 792,60 | -5 000 | 207,40 |
| SA 00 | Nettoergebnis nach Zuweisung und Entnahmen von Haushaltsrücklagen (SA 0 +/- SU 23) | -4 792,60 | -5 000 | 207,40 | | | |
| SA 2 | Saldo (2) Geldfluss aus der investiven Gebarung (33 - 34) | | | | 0,00 | 0 | 0,00 |
| SA 3 | Saldo (3) Nettofinanzierungssaldo (SA 1 + SA 2) | | | | -4 792,60 | -5 000 | 207,40 |
| SA 4 | Saldo (4) Geldfluss aus der Finanzierungstätigkeit (35 - 36) | | | | 0,00 | 0 | 0,00 |
| SA 5 | Saldo (5) Geldfluss aus der voranschlagswirksamen Gebarung (SA 3 + SA 4) | | | | -4 792,60 | -5 000 | 207,40 |



| Ansatz 09400 Konto | Gemeinschaftspflege | RA2022 | VA2022 | Differenz | RA2022 | VA2022 | Differenz |
|-------------------------------|---|------------------|--------|-----------|-----------------------|--------|-----------|
| | | Ergebnisrechnung | | | Finanzierungsrechnung | | |
| Operative Gebarung | | | | | | | |
| SU 21 / SU 31 | Summe Erträge / Einzahlungen operative Gebarung | 0,00 | 0 | 0,00 | 0,00 | 0 | 0,00 |
| 09400 590000 | Freiwillige Sozialleistungen | 4 792,60 | 5 000 | -207,40 | 4 792,60 | 5 000 | -207,40 |
| SU 22 / SU 32 | Summe Aufwendungen / Auszahlungen operative Gebarung | 4 792,60 | 5 000 | -207,40 | 4 792,60 | 5 000 | -207,40 |
| SA 0 / SA 1 | (0) Nettoergebnis (21 - 22) / Saldo (1) Geldfluss aus der operativen Gebarung (31 - 32) | -4 792,60 | -5 000 | 207,40 | -4 792,60 | -5 000 | 207,40 |
| SU 23 | Summe Haushaltsrücklagen | 0,00 | 0 | 0,00 | | | |
| SA 00 | Nettoergebnis nach Zuweisung und Entnahmen von Haushaltsrücklagen (SA 0 +/- SU 23) | -4 792,60 | -5 000 | 207,40 | | | |
| Investive Gebarung | | | | | | | |
| SU 33 | Summe Einzahlungen investive Gebarung | | | | 0,00 | 0 | 0,00 |
| SU 34 | Summe Auszahlungen investive Gebarung | | | | 0,00 | 0 | 0,00 |
| SA 2 | Saldo (2) Geldfluss aus der investiven Gebarung (33 - 34) | | | | 0,00 | 0 | 0,00 |
| SA 3 | Saldo (3) Nettofinanzierungssaldo (SA 1 + SA 2) | | | | -4 792,60 | -5 000 | 207,40 |
| Finanzierungstätigkeit | | | | | | | |
| SU 35 | Summe Einzahlungen aus der Finanzierungstätigkeit | | | | 0,00 | 0 | 0,00 |
| SU 36 | Summe Auszahlungen aus der Finanzierungstätigkeit | | | | 0,00 | 0 | 0,00 |
| SA 4 | Saldo (4) Geldfluss aus der Finanzierungstätigkeit (35 - 36) | | | | 0,00 | 0 | 0,00 |
| SA 5 | Saldo (5) Geldfluss aus der voranschlagswirksamen Gebarung (SA 3 + SA 4) | | | | -4 792,60 | -5 000 | 207,40 |



Detailnachweis der Konten

| Einzelplan 1 | Öffentliche Ordnung und Sicherheit (Länder und Gemeinden) | RA2022 | VA2022 | Differenz | RA2022 | VA2022 | Differenz |
|---------------|---|------------------|---------------|------------------|-----------------------|---------------|------------------|
| | | Ergebnisrechnung | | | Finanzierungsrechnung | | |
| SA 0 / SA 1 | (0) Nettoergebnis (21 - 22) / Saldo (1) Geldfluss aus der operativen Gebarung (31 - 32) | -59 668,86 | -58 200 | -1 468,86 | -26 982,76 | -27 900 | 917,24 |
| SA 00 | Nettoergebnis nach Zuweisung und Entnahmen von Haushaltsrücklagen (SA 0 +/- SU 23) | -59 668,86 | -58 200 | -1 468,86 | | | |
| SA 2 | Saldo (2) Geldfluss aus der investiven Gebarung (33 - 34) | | | | 987,49 | -5 000 | 5 987,49 |
| SA 3 | Saldo (3) Nettofinanzierungssaldo (SA 1 + SA 2) | | | | -25 995,27 | -32 900 | 6 904,73 |
| SA 4 | Saldo (4) Geldfluss aus der Finanzierungstätigkeit (35 - 36) | | | | 0,00 | 0 | 0,00 |
| SA 5 | Saldo (5) Geldfluss aus der voranschlagswirksamen Gebarung (SA 3 + SA 4) | | | | -25 995,27 | -32 900 | 6 904,73 |
| A 12 | Sicherheitspolizei | RA2022 | VA2022 | Differenz | RA2022 | VA2022 | Differenz |
| | | Ergebnisrechnung | | | Finanzierungsrechnung | | |
| SA 0 / SA 1 | (0) Nettoergebnis (21 - 22) / Saldo (1) Geldfluss aus der operativen Gebarung (31 - 32) | -3 200,00 | 0 | -3 200,00 | -3 200,00 | 0 | -3 200,00 |
| SA 00 | Nettoergebnis nach Zuweisung und Entnahmen von Haushaltsrücklagen (SA 0 +/- SU 23) | -3 200,00 | 0 | -3 200,00 | | | |
| SA 2 | Saldo (2) Geldfluss aus der investiven Gebarung (33 - 34) | | | | 0,00 | 0 | 0,00 |
| SA 3 | Saldo (3) Nettofinanzierungssaldo (SA 1 + SA 2) | | | | -3 200,00 | 0 | -3 200,00 |
| SA 4 | Saldo (4) Geldfluss aus der Finanzierungstätigkeit (35 - 36) | | | | 0,00 | 0 | 0,00 |
| SA 5 | Saldo (5) Geldfluss aus der voranschlagswirksamen Gebarung (SA 3 + SA 4) | | | | -3 200,00 | 0 | -3 200,00 |
| UA 120 | Allgemeine Angelegenheiten | RA2022 | VA2022 | Differenz | RA2022 | VA2022 | Differenz |
| | | Ergebnisrechnung | | | Finanzierungsrechnung | | |
| SA 0 / SA 1 | (0) Nettoergebnis (21 - 22) / Saldo (1) Geldfluss aus der operativen Gebarung (31 - 32) | -3 200,00 | 0 | -3 200,00 | -3 200,00 | 0 | -3 200,00 |
| SA 00 | Nettoergebnis nach Zuweisung und Entnahmen von Haushaltsrücklagen (SA 0 +/- SU 23) | -3 200,00 | 0 | -3 200,00 | | | |
| SA 2 | Saldo (2) Geldfluss aus der investiven Gebarung (33 - 34) | | | | 0,00 | 0 | 0,00 |
| SA 3 | Saldo (3) Nettofinanzierungssaldo (SA 1 + SA 2) | | | | -3 200,00 | 0 | -3 200,00 |
| SA 4 | Saldo (4) Geldfluss aus der Finanzierungstätigkeit (35 - 36) | | | | 0,00 | 0 | 0,00 |
| SA 5 | Saldo (5) Geldfluss aus der voranschlagswirksamen Gebarung (SA 3 + SA 4) | | | | -3 200,00 | 0 | -3 200,00 |



| Ansatz 12000 Konto | Allgemeine Angelegenheiten | RA2022 | VA2022 | Differenz | RA2022 | VA2022 | Differenz |
|-------------------------------|---|------------------|--------|-----------|-----------------------|--------|-----------|
| | | Ergebnisrechnung | | | Finanzierungsrechnung | | |
| Operative Gebarung | | | | | | | |
| SU 21 / SU 31 | Summe Erträge / Einzahlungen operative Gebarung | 0,00 | 0 | 0,00 | 0,00 | 0 | 0,00 |
| 12000 640000 | Rechts- und Beratungsaufwand | 3 200,00 | 0 | 3 200,00 | 3 200,00 | 0 | 3 200,00 |
| SU 22 / SU 32 | Summe Aufwendungen / Auszahlungen operative Gebarung | 3 200,00 | 0 | 3 200,00 | 3 200,00 | 0 | 3 200,00 |
| SA 0 / SA 1 | (0) Nettoergebnis (21 - 22) / Saldo (1) Geldfluss aus der operativen Gebarung (31 - 32) | -3 200,00 | 0 | -3 200,00 | -3 200,00 | 0 | -3 200,00 |
| SU 23 | Summe Haushaltsrücklagen | 0,00 | 0 | 0,00 | | | |
| SA 00 | Nettoergebnis nach Zuweisung und Entnahmen von Haushaltsrücklagen (SA 0 +/- SU 23) | -3 200,00 | 0 | -3 200,00 | | | |
| Investive Gebarung | | | | | | | |
| SU 33 | Summe Einzahlungen investive Gebarung | | | | 0,00 | 0 | 0,00 |
| SU 34 | Summe Auszahlungen investive Gebarung | | | | 0,00 | 0 | 0,00 |
| SA 2 | Saldo (2) Geldfluss aus der investiven Gebarung (33 - 34) | | | | 0,00 | 0 | 0,00 |
| SA 3 | Saldo (3) Nettofinanzierungssaldo (SA 1 + SA 2) | | | | -3 200,00 | 0 | -3 200,00 |
| Finanzierungstätigkeit | | | | | | | |
| SU 35 | Summe Einzahlungen aus der Finanzierungstätigkeit | | | | 0,00 | 0 | 0,00 |
| SU 36 | Summe Auszahlungen aus der Finanzierungstätigkeit | | | | 0,00 | 0 | 0,00 |
| SA 4 | Saldo (4) Geldfluss aus der Finanzierungstätigkeit (35 - 36) | | | | 0,00 | 0 | 0,00 |
| SA 5 | Saldo (5) Geldfluss aus der voranschlagswirksamen Gebarung (SA 3 + SA 4) | | | | -3 200,00 | 0 | -3 200,00 |
| A 13 | | | | | | | |
| Sonderpolizei | | RA2022 | VA2022 | Differenz | RA2022 | VA2022 | Differenz |
| | | Ergebnisrechnung | | | Finanzierungsrechnung | | |
| SA 0 / SA 1 | (0) Nettoergebnis (21 - 22) / Saldo (1) Geldfluss aus der operativen Gebarung (31 - 32) | -1 167,62 | 0 | -1 167,62 | -53,64 | 0 | -53,64 |
| SA 00 | Nettoergebnis nach Zuweisung und Entnahmen von Haushaltsrücklagen (SA 0 +/- SU 23) | -1 167,62 | 0 | -1 167,62 | | | |
| SA 2 | Saldo (2) Geldfluss aus der investiven Gebarung (33 - 34) | | | | 0,00 | 0 | 0,00 |
| SA 3 | Saldo (3) Nettofinanzierungssaldo (SA 1 + SA 2) | | | | -53,64 | 0 | -53,64 |
| SA 4 | Saldo (4) Geldfluss aus der Finanzierungstätigkeit (35 - 36) | | | | 0,00 | 0 | 0,00 |
| SA 5 | Saldo (5) Geldfluss aus der voranschlagswirksamen Gebarung (SA 3 + SA 4) | | | | -53,64 | 0 | -53,64 |



| UA 131 | Bau- und Feuerpolizei | RA2022 | VA2022 | Differenz | RA2022 | VA2022 | Differenz |
|------------------------|---|------------------|--------|-----------|-----------------------|--------|-----------|
| | | Ergebnisrechnung | | | Finanzierungsrechnung | | |
| SA 0 / SA 1 | (0) Nettoergebnis (21 - 22) / Saldo (1) Geldfluss aus der operativen Gebarung (31 - 32) | 68,24 | 0 | 68,24 | 1 185,42 | 0 | 1 185,42 |
| SA 00 | Nettoergebnis nach Zuweisung und Entnahmen von Haushaltsrücklagen (SA 0 +/- SU 23) | 68,24 | 0 | 68,24 | | | |
| SA 2 | Saldo (2) Geldfluss aus der investiven Gebarung (33 - 34) | | | | 0,00 | 0 | 0,00 |
| SA 3 | Saldo (3) Nettofinanzierungssaldo (SA 1 + SA 2) | | | | 1 185,42 | 0 | 1 185,42 |
| SA 4 | Saldo (4) Geldfluss aus der Finanzierungstätigkeit (35 - 36) | | | | 0,00 | 0 | 0,00 |
| SA 5 | Saldo (5) Geldfluss aus der voranschlagswirksamen Gebarung (SA 3 + SA 4) | | | | 1 185,42 | 0 | 1 185,42 |
| Ansatz 13100 Konto | Bau- und Feuerpolizei | RA2022 | VA2022 | Differenz | RA2022 | VA2022 | Differenz |
| | | Ergebnisrechnung | | | Finanzierungsrechnung | | |
| Operative Gebarung | | | | | | | |
| 13100 828000 | Ersätze für Sachverständiger | 5 554,74 | 7 500 | -1 945,26 | 6 671,92 | 7 500 | -828,08 |
| SU 21 / SU 31 | Summe Erträge / Einzahlungen operative Gebarung | 5 554,74 | 7 500 | -1 945,26 | 6 671,92 | 7 500 | -828,08 |
| 13100 640000 | Rechts- und Beratungsaufwand | 5 486,50 | 7 500 | -2 013,50 | 5 486,50 | 7 500 | -2 013,50 |
| SU 22 / SU 32 | Summe Aufwendungen / Auszahlungen operative Gebarung | 5 486,50 | 7 500 | -2 013,50 | 5 486,50 | 7 500 | -2 013,50 |
| SA 0 / SA 1 | (0) Nettoergebnis (21 - 22) / Saldo (1) Geldfluss aus der operativen Gebarung (31 - 32) | 68,24 | 0 | 68,24 | 1 185,42 | 0 | 1 185,42 |
| SU 23 | Summe Haushaltsrücklagen | 0,00 | 0 | 0,00 | | | |
| SA 00 | Nettoergebnis nach Zuweisung und Entnahmen von Haushaltsrücklagen (SA 0 +/- SU 23) | 68,24 | 0 | 68,24 | | | |
| Investive Gebarung | | | | | | | |
| SU 33 | Summe Einzahlungen investive Gebarung | | | | 0,00 | 0 | 0,00 |
| SU 34 | Summe Auszahlungen investive Gebarung | | | | 0,00 | 0 | 0,00 |
| SA 2 | Saldo (2) Geldfluss aus der investiven Gebarung (33 - 34) | | | | 0,00 | 0 | 0,00 |
| SA 3 | Saldo (3) Nettofinanzierungssaldo (SA 1 + SA 2) | | | | 1 185,42 | 0 | 1 185,42 |
| Finanzierungstätigkeit | | | | | | | |
| SU 35 | Summe Einzahlungen aus der Finanzierungstätigkeit | | | | 0,00 | 0 | 0,00 |
| SU 36 | Summe Auszahlungen aus der Finanzierungstätigkeit | | | | 0,00 | 0 | 0,00 |
| SA 4 | Saldo (4) Geldfluss aus der Finanzierungstätigkeit (35 - 36) | | | | 0,00 | 0 | 0,00 |
| SA 5 | Saldo (5) Geldfluss aus der voranschlagswirksamen Gebarung (SA 3 + SA 4) | | | | 1 185,42 | 0 | 1 185,42 |



| UA 133 | Veterinärpolizei | RA2022 | VA2022 | Differenz | RA2022 | VA2022 | Differenz |
|------------------------|---|------------------|--------|-----------|-----------------------|--------|-----------|
| | | Ergebnisrechnung | | | Finanzierungsrechnung | | |
| SA 0 / SA 1 | (0) Nettoergebnis (21 - 22) / Saldo (1) Geldfluss aus der operativen Gebarung (31 - 32) | -1 235,86 | 0 | -1 235,86 | -1 239,06 | 0 | -1 239,06 |
| SA 00 | Nettoergebnis nach Zuweisung und Entnahmen von Haushaltsrücklagen (SA 0 +/- SU 23) | -1 235,86 | 0 | -1 235,86 | | | |
| SA 2 | Saldo (2) Geldfluss aus der investiven Gebarung (33 - 34) | | | | 0,00 | 0 | 0,00 |
| SA 3 | Saldo (3) Nettofinanzierungssaldo (SA 1 + SA 2) | | | | -1 239,06 | 0 | -1 239,06 |
| SA 4 | Saldo (4) Geldfluss aus der Finanzierungstätigkeit (35 - 36) | | | | 0,00 | 0 | 0,00 |
| SA 5 | Saldo (5) Geldfluss aus der voranschlagswirksamen Gebarung (SA 3 + SA 4) | | | | -1 239,06 | 0 | -1 239,06 |
| Ansatz 13300 Konto | Veterinärpolizei | RA2022 | VA2022 | Differenz | RA2022 | VA2022 | Differenz |
| | | Ergebnisrechnung | | | Finanzierungsrechnung | | |
| Operative Gebarung | | | | | | | |
| 13300 808000 | Veräußerung von Waren - Tiermarken | 33,60 | 100 | -66,40 | 30,40 | 100 | -69,60 |
| SU 21 / SU 31 | Summe Erträge / Einzahlungen operative Gebarung | 33,60 | 100 | -66,40 | 30,40 | 100 | -69,60 |
| 13300 413000 | Tiermarken | 624,46 | 100 | 524,46 | 624,46 | 100 | 524,46 |
| 13300 728000 | Entgelte für sonstige Leistungen | 645,00 | 0 | 645,00 | 645,00 | 0 | 645,00 |
| SU 22 / SU 32 | Summe Aufwendungen / Auszahlungen operative Gebarung | 1 269,46 | 100 | 1 169,46 | 1 269,46 | 100 | 1 169,46 |
| SA 0 / SA 1 | (0) Nettoergebnis (21 - 22) / Saldo (1) Geldfluss aus der operativen Gebarung (31 - 32) | -1 235,86 | 0 | -1 235,86 | -1 239,06 | 0 | -1 239,06 |
| SU 23 | Summe Haushaltsrücklagen | 0,00 | 0 | 0,00 | | | |
| SA 00 | Nettoergebnis nach Zuweisung und Entnahmen von Haushaltsrücklagen (SA 0 +/- SU 23) | -1 235,86 | 0 | -1 235,86 | | | |
| Investive Gebarung | | | | | | | |
| SU 33 | Summe Einzahlungen investive Gebarung | | | | 0,00 | 0 | 0,00 |
| SU 34 | Summe Auszahlungen investive Gebarung | | | | 0,00 | 0 | 0,00 |
| SA 2 | Saldo (2) Geldfluss aus der investiven Gebarung (33 - 34) | | | | 0,00 | 0 | 0,00 |
| SA 3 | Saldo (3) Nettofinanzierungssaldo (SA 1 + SA 2) | | | | -1 239,06 | 0 | -1 239,06 |
| Finanzierungstätigkeit | | | | | | | |
| SU 35 | Summe Einzahlungen aus der Finanzierungstätigkeit | | | | 0,00 | 0 | 0,00 |
| SU 36 | Summe Auszahlungen aus der Finanzierungstätigkeit | | | | 0,00 | 0 | 0,00 |
| SA 4 | Saldo (4) Geldfluss aus der Finanzierungstätigkeit (35 - 36) | | | | 0,00 | 0 | 0,00 |
| SA 5 | Saldo (5) Geldfluss aus der voranschlagswirksamen Gebarung (SA 3 + SA 4) | | | | -1 239,06 | 0 | -1 239,06 |



| A 16 | Feuerwehrwesen | RA2022 | VA2022 | Differenz | RA2022 | VA2022 | Differenz |
|-------------|---|------------------|---------|-----------|-----------------------|---------|-----------|
| | | Ergebnisrechnung | | | Finanzierungsrechnung | | |
| SA 0 / SA 1 | (0) Nettoergebnis (21 - 22) / Saldo (1) Geldfluss aus der operativen Gebarung (31 - 32) | -54 729,38 | -57 200 | 2 470,62 | -23 157,26 | -26 900 | 3 742,74 |
| SA 00 | Nettoergebnis nach Zuweisung und Entnahmen von Haushaltsrücklagen (SA 0 +/- SU 23) | -54 729,38 | -57 200 | 2 470,62 | | | |
| SA 2 | Saldo (2) Geldfluss aus der investiven Gebarung (33 - 34) | | | | 987,49 | -5 000 | 5 987,49 |
| SA 3 | Saldo (3) Nettofinanzierungssaldo (SA 1 + SA 2) | | | | -22 169,77 | -31 900 | 9 730,23 |
| SA 4 | Saldo (4) Geldfluss aus der Finanzierungstätigkeit (35 - 36) | | | | 0,00 | 0 | 0,00 |
| SA 5 | Saldo (5) Geldfluss aus der voranschlagswirksamen Gebarung (SA 3 + SA 4) | | | | -22 169,77 | -31 900 | 9 730,23 |

| UA 163 | Freiwillige Feuerwehren | RA2022 | VA2022 | Differenz | RA2022 | VA2022 | Differenz |
|-------------|---|------------------|---------|-----------|-----------------------|---------|-----------|
| | | Ergebnisrechnung | | | Finanzierungsrechnung | | |
| SA 0 / SA 1 | (0) Nettoergebnis (21 - 22) / Saldo (1) Geldfluss aus der operativen Gebarung (31 - 32) | -54 729,38 | -57 200 | 2 470,62 | -23 157,26 | -26 900 | 3 742,74 |
| SA 00 | Nettoergebnis nach Zuweisung und Entnahmen von Haushaltsrücklagen (SA 0 +/- SU 23) | -54 729,38 | -57 200 | 2 470,62 | | | |
| SA 2 | Saldo (2) Geldfluss aus der investiven Gebarung (33 - 34) | | | | 987,49 | -5 000 | 5 987,49 |
| SA 3 | Saldo (3) Nettofinanzierungssaldo (SA 1 + SA 2) | | | | -22 169,77 | -31 900 | 9 730,23 |
| SA 4 | Saldo (4) Geldfluss aus der Finanzierungstätigkeit (35 - 36) | | | | 0,00 | 0 | 0,00 |
| SA 5 | Saldo (5) Geldfluss aus der voranschlagswirksamen Gebarung (SA 3 + SA 4) | | | | -22 169,77 | -31 900 | 9 730,23 |

| Ansatz 16300 Konto | Freiwillige Feuerwehr Bergwerk | RA2022 | VA2022 | Differenz | RA2022 | VA2022 | Differenz |
|-----------------------|--------------------------------|------------------|--------|-----------|-----------------------|--------|-----------|
| | | Ergebnisrechnung | | | Finanzierungsrechnung | | |

Operative Gebarung

| | | | | | | | |
|----------------------|---|------------------|---------------|---------------|-----------------|--------------|--------------|
| 16300 811000 | Miet- und Pachtvertrag - Miete FF-Bergwerk | 5 729,17 | 5 700 | 29,17 | 5 729,17 | 5 700 | 29,17 |
| 16300 811001 | Miet- und Pachtvertrag - Arztpraxis | 2 906,88 | 2 900 | 6,88 | 2 906,88 | 2 900 | 6,88 |
| 16300 811002 | Miet- und Pachtvertrag - Betriebskosten Arztpraxis | 436,08 | 400 | 36,08 | 436,08 | 400 | 36,08 |
| 16300 813000 | Erträge aus der Auflösung von Investitionszuschüssen (Kapitaltransfers) | 9 473,37 | 8 900 | 573,37 | | | |
| SU 21 / SU 31 | Summe Erträge / Einzahlungen operative Gebarung | 18 545,50 | 17 900 | 645,50 | 9 072,13 | 9 000 | 72,13 |
| 16300 400000 | Geringwertige Wirtschaftsgüter (GWG) | 146,26 | 500 | -353,74 | 146,26 | 500 | -353,74 |
| 16300 600000 | Energiebezüge Strom | 1 492,78 | 1 300 | 192,78 | 1 492,78 | 1 300 | 192,78 |
| 16300 600001 | Energiebezüge Gas | 2 832,65 | 2 200 | 632,65 | 2 832,65 | 2 200 | 632,65 |
| 16300 614000 | Instandhaltung von Gebäuden und Bauten | 3 055,59 | 5 300 | -2 244,41 | 3 055,59 | 5 300 | -2 244,41 |
| 16300 616000 | Instandhaltung von Maschinen und maschinellen Anlagen | 0,00 | 200 | -200,00 | 0,00 | 200 | -200,00 |
| 16300 617000 | Instandhaltung von Fahrzeugen | 355,48 | 600 | -244,52 | 355,48 | 600 | -244,52 |
| 16300 618000 | Instandhaltung von sonstigen Anlagen | 0,00 | 200 | -200,00 | 0,00 | 200 | -200,00 |
| 16300 640000 | Rechts- und Beratungsaufwand | 67,50 | 0 | 67,50 | 67,50 | 0 | 67,50 |
| 16300 670000 | Versicherungen | 2 321,35 | 2 200 | 121,35 | 2 321,35 | 2 200 | 121,35 |
| 16300 680000 | Planmäßige Abschreibung | 24 719,43 | 22 900 | 1 819,43 | | | |
| 16300 710000 | Öffentliche Abgaben, ohne Gebühren gemäß FAG | 62,95 | 100 | -37,05 | 62,95 | 100 | -37,05 |



| Ansatz 16300 | Freiwillige Feuerwehr Bergwerk | RA2022 | VA2022 | Differenz | RA2022 | VA2022 | Differenz |
|-------------------------------|--|-------------------------|----------------|------------------|------------------------------|----------------|------------------|
| Konto | | Ergebnisrechnung | | | Finanzierungsrechnung | | |
| 16300 711000 | Gebühren für die Benützung von Gemeindevorrichtungen und Anlagen gemäß FAG | 1 850,91 | 1 800 | 50,91 | 1 850,91 | 1 800 | 50,91 |
| 16300 720100 | Kostenbeiträge für Verwaltungsleistungen | 2 738,83 | 1 400 | 1 338,83 | 2 738,83 | 1 400 | 1 338,83 |
| 16300 723000 | Amtspauschalien und Repräsentationsaufwendungen | 0,00 | 900 | -900,00 | 0,00 | 900 | -900,00 |
| 16300 728000 | Entgelte für sonstige Leistungen | 195,25 | 300 | -104,75 | 195,25 | 300 | -104,75 |
| 16300 754000 | Transfers an sonstige Träger des öffentlichen Rechts - Subventionen | 3 300,00 | 3 300 | 0,00 | 3 300,00 | 3 300 | 0,00 |
| 16300 754001 | Kostenbeitrag für Funkanlage | 466,43 | 500 | -33,57 | 466,43 | 500 | -33,57 |
| SU 22 / SU 32 | Summe Aufwendungen / Auszahlungen operative Gebarung | 43 605,41 | 43 700 | -94,59 | 18 885,98 | 20 800 | -1 914,02 |
| SA 0 / SA 1 | (0) Nettoergebnis (21 - 22) / Saldo (1) Geldfluss aus der operativen Gebarung (31 - 32) | -25 059,91 | -25 800 | 740,09 | -9 813,85 | -11 800 | 1 986,15 |
| SU 23 | Summe Haushaltsrücklagen | 0,00 | 0 | 0,00 | | | |
| SA 00 | Nettoergebnis nach Zuweisung und Entnahmen von Haushaltsrücklagen (SA 0 +/- SU 23) | -25 059,91 | -25 800 | 740,09 | | | |
| Investive Gebarung | | | | | | | |
| 16300 301000 | Kapitaltransfers von Ländern, Landesfonds und Landeskammern | | | | 3 000,00 | 0 | 3 000,00 |
| SU 33 | Summe Einzahlungen investive Gebarung | | | | 3 000,00 | 0 | 3 000,00 |
| 16300 042000 | Amts-, Betriebs- und Geschäftsausstattung | | | | 2 012,51 | 2 500 | -487,49 |
| SU 34 | Summe Auszahlungen investive Gebarung | | | | 2 012,51 | 2 500 | -487,49 |
| SA 2 | Saldo (2) Geldfluss aus der investiven Gebarung (33 - 34) | | | | 987,49 | -2 500 | 3 487,49 |
| SA 3 | Saldo (3) Nettofinanzierungssaldo (SA 1 + SA 2) | | | | -8 826,36 | -14 300 | 5 473,64 |
| Finanzierungstätigkeit | | | | | | | |
| SU 35 | Summe Einzahlungen aus der Finanzierungstätigkeit | | | | 0,00 | 0 | 0,00 |
| SU 36 | Summe Auszahlungen aus der Finanzierungstätigkeit | | | | 0,00 | 0 | 0,00 |
| SA 4 | Saldo (4) Geldfluss aus der Finanzierungstätigkeit (35 - 36) | | | | 0,00 | 0 | 0,00 |
| SA 5 | Saldo (5) Geldfluss aus der voranschlagswirksamen Gebarung (SA 3 + SA 4) | | | | -8 826,36 | -14 300 | 5 473,64 |



| Ansatz 16310 Konto | Freiwillige Feuerwehr Markt | RA2022 | VA2022 | Differenz | RA2022 | VA2022 | Differenz |
|-------------------------------|--|-------------------|----------------|------------------|-----------------------|----------------|------------------|
| | | Ergebnisrechnung | | | Finanzierungsrechnung | | |
| Operative Gebarung | | | | | | | |
| 16310 813000 | Erträge aus der Auflösung von Investitionszuschüssen (Kapitaltransfers) | 3 917,78 | 3 900 | 17,78 | | | |
| SU 21 / SU 31 | Summe Erträge / Einzahlungen operative Gebarung | 3 917,78 | 3 900 | 17,78 | 0,00 | 0 | 0,00 |
| 16310 400000 | Geringwertige Wirtschaftsgüter (GWG) | 224,74 | 500 | -275,26 | 224,74 | 500 | -275,26 |
| 16310 454000 | Reinigungsmittel | 871,07 | 0 | 871,07 | 871,07 | 0 | 871,07 |
| 16310 458000 | Mittel zur ärztlichen Betreuung und Gesundheitsvorsorge | 76,48 | 0 | 76,48 | 76,48 | 0 | 76,48 |
| 16310 459000 | Sonstige Verbrauchsgüter | 172,80 | 0 | 172,80 | 172,80 | 0 | 172,80 |
| 16310 614000 | Instandhaltung von Gebäuden und Bauten | 2 391,72 | 5 900 | -3 508,28 | 2 391,72 | 5 900 | -3 508,28 |
| 16310 618000 | Instandhaltung von sonstigen Anlagen | 0,00 | 200 | -200,00 | 0,00 | 200 | -200,00 |
| 16310 670000 | Versicherungen | 1 751,65 | 1 700 | 51,65 | 1 751,65 | 1 700 | 51,65 |
| 16310 680000 | Planmäßige Abschreibung | 20 243,84 | 20 200 | 43,84 | | | |
| 16310 711000 | Gebühren für die Benützung von Gemeindevorrichtungen und Anlagen gemäß FAG | 518,93 | 600 | -81,07 | 518,93 | 600 | -81,07 |
| 16310 720100 | Kostenbeiträge für Verwaltungsleistungen | 2 183,90 | 500 | 1 683,90 | 2 183,90 | 500 | 1 683,90 |
| 16310 723000 | Amtspauschalien und Repräsentationsaufwendungen | 385,70 | 900 | -514,30 | 385,70 | 900 | -514,30 |
| 16310 754000 | Transfers an sonstige Träger des öffentlichen Rechts - Subventionen | 3 300,00 | 3 300 | 0,00 | 3 300,00 | 3 300 | 0,00 |
| 16310 754001 | Kostenbeitrag für Funkanlage | 466,42 | 500 | -33,58 | 466,42 | 500 | -33,58 |
| SU 22 / SU 32 | Summe Aufwendungen / Auszahlungen operative Gebarung | 32 587,25 | 34 300 | -1 712,75 | 12 343,41 | 14 100 | -1 756,59 |
| SA 0 / SA 1 | (0) Nettoergebnis (21 - 22) / Saldo (1) Geldfluss aus der operativen Gebarung (31 - 32) | -28 669,47 | -30 400 | 1 730,53 | -12 343,41 | -14 100 | 1 756,59 |
| SU 23 | Summe Haushaltsrücklagen | 0,00 | 0 | 0,00 | | | |
| SA 00 | Nettoergebnis nach Zuweisung und Entnahmen von Haushaltsrücklagen (SA 0 +/- SU 23) | -28 669,47 | -30 400 | 1 730,53 | | | |
| Investive Gebarung | | | | | | | |
| SU 33 | Summe Einzahlungen investive Gebarung | | | | 0,00 | 0 | 0,00 |
| 16310 042000 | Amts-, Betriebs- und Geschäftsausstattung | | | | 0,00 | 2 500 | -2 500,00 |
| SU 34 | Summe Auszahlungen investive Gebarung | | | | 0,00 | 2 500 | -2 500,00 |
| SA 2 | Saldo (2) Geldfluss aus der investiven Gebarung (33 - 34) | | | | 0,00 | -2 500 | 2 500,00 |
| SA 3 | Saldo (3) Nettofinanzierungssaldo (SA 1 + SA 2) | | | | -12 343,41 | -16 600 | 4 256,59 |
| Finanzierungstätigkeit | | | | | | | |
| SU 35 | Summe Einzahlungen aus der Finanzierungstätigkeit | | | | 0,00 | 0 | 0,00 |
| SU 36 | Summe Auszahlungen aus der Finanzierungstätigkeit | | | | 0,00 | 0 | 0,00 |
| SA 4 | Saldo (4) Geldfluss aus der Finanzierungstätigkeit (35 - 36) | | | | 0,00 | 0 | 0,00 |
| SA 5 | Saldo (5) Geldfluss aus der voranschlagswirksamen Gebarung (SA 3 + SA 4) | | | | -12 343,41 | -16 600 | 4 256,59 |



| Ansatz 16320 Konto | Freiwillige Feuerwehr Jugend | RA2022 | VA2022 | Differenz | RA2022 | VA2022 | Differenz |
|-------------------------------|---|------------------|---------------|------------------|-----------------------|---------------|------------------|
| | | Ergebnisrechnung | | | Finanzierungsrechnung | | |
| Operative Gebarung | | | | | | | |
| SU 21 / SU 31 | Summe Erträge / Einzahlungen operative Gebarung | 0,00 | 0 | 0,00 | 0,00 | 0 | 0,00 |
| 16320 754000 | Transfers an sonstige Träger des öffentlichen Rechts - Subventionen | 1 000,00 | 1 000 | 0,00 | 1 000,00 | 1 000 | 0,00 |
| SU 22 / SU 32 | Summe Aufwendungen / Auszahlungen operative Gebarung | 1 000,00 | 1 000 | 0,00 | 1 000,00 | 1 000 | 0,00 |
| SA 0 / SA 1 | (0) Nettoergebnis (21 - 22) / Saldo (1) Geldfluss aus der operativen Gebarung (31 - 32) | -1 000,00 | -1 000 | 0,00 | -1 000,00 | -1 000 | 0,00 |
| SU 23 | Summe Haushaltsrücklagen | 0,00 | 0 | 0,00 | | | |
| SA 00 | Nettoergebnis nach Zuweisung und Entnahmen von Haushaltsrücklagen (SA 0 +/- SU 23) | -1 000,00 | -1 000 | 0,00 | | | |
| Investive Gebarung | | | | | | | |
| SU 33 | Summe Einzahlungen investive Gebarung | | | | 0,00 | 0 | 0,00 |
| SU 34 | Summe Auszahlungen investive Gebarung | | | | 0,00 | 0 | 0,00 |
| SA 2 | Saldo (2) Geldfluss aus der investiven Gebarung (33 - 34) | | | | 0,00 | 0 | 0,00 |
| SA 3 | Saldo (3) Nettofinanzierungssaldo (SA 1 + SA 2) | | | | -1 000,00 | -1 000 | 0,00 |
| Finanzierungstätigkeit | | | | | | | |
| SU 35 | Summe Einzahlungen aus der Finanzierungstätigkeit | | | | 0,00 | 0 | 0,00 |
| SU 36 | Summe Auszahlungen aus der Finanzierungstätigkeit | | | | 0,00 | 0 | 0,00 |
| SA 4 | Saldo (4) Geldfluss aus der Finanzierungstätigkeit (35 - 36) | | | | 0,00 | 0 | 0,00 |
| SA 5 | Saldo (5) Geldfluss aus der voranschlagswirksamen Gebarung (SA 3 + SA 4) | | | | -1 000,00 | -1 000 | 0,00 |
| A 18 | Landesverteidigung | RA2022 | VA2022 | Differenz | RA2022 | VA2022 | Differenz |
| | | Ergebnisrechnung | | | Finanzierungsrechnung | | |
| SA 0 / SA 1 | (0) Nettoergebnis (21 - 22) / Saldo (1) Geldfluss aus der operativen Gebarung (31 - 32) | -571,86 | -1 000 | 428,14 | -571,86 | -1 000 | 428,14 |
| SA 00 | Nettoergebnis nach Zuweisung und Entnahmen von Haushaltsrücklagen (SA 0 +/- SU 23) | -571,86 | -1 000 | 428,14 | | | |
| SA 2 | Saldo (2) Geldfluss aus der investiven Gebarung (33 - 34) | | | | 0,00 | 0 | 0,00 |
| SA 3 | Saldo (3) Nettofinanzierungssaldo (SA 1 + SA 2) | | | | -571,86 | -1 000 | 428,14 |
| SA 4 | Saldo (4) Geldfluss aus der Finanzierungstätigkeit (35 - 36) | | | | 0,00 | 0 | 0,00 |
| SA 5 | Saldo (5) Geldfluss aus der voranschlagswirksamen Gebarung (SA 3 + SA 4) | | | | -571,86 | -1 000 | 428,14 |



| UA 180 | Zivilschutz | RA2022 | VA2022 | Differenz | RA2022 | VA2022 | Differenz |
|-------------------------------|---|-------------------------|---------------|------------------|------------------------------|---------------|------------------|
| | | Ergebnisrechnung | | | Finanzierungsrechnung | | |
| SA 0 / SA 1 | (0) Nettoergebnis (21 - 22) / Saldo (1) Geldfluss aus der operativen Gebarung (31 - 32) | -571,86 | -400 | -171,86 | -571,86 | -400 | -171,86 |
| SA 00 | Nettoergebnis nach Zuweisung und Entnahmen von Haushaltsrücklagen (SA 0 +/- SU 23) | -571,86 | -400 | -171,86 | | | |
| SA 2 | Saldo (2) Geldfluss aus der investiven Gebarung (33 - 34) | | | | 0,00 | 0 | 0,00 |
| SA 3 | Saldo (3) Nettofinanzierungssaldo (SA 1 + SA 2) | | | | -571,86 | -400 | -171,86 |
| SA 4 | Saldo (4) Geldfluss aus der Finanzierungstätigkeit (35 - 36) | | | | 0,00 | 0 | 0,00 |
| SA 5 | Saldo (5) Geldfluss aus der voranschlagswirksamen Gebarung (SA 3 + SA 4) | | | | -571,86 | -400 | -171,86 |
| Ansatz 18000 Konto | Zivilschutz | RA2022 | VA2022 | Differenz | RA2022 | VA2022 | Differenz |
| | | Ergebnisrechnung | | | Finanzierungsrechnung | | |
| Operative Gebarung | | | | | | | |
| SU 21 / SU 31 | Summe Erträge / Einzahlungen operative Gebarung | 0,00 | 0 | 0,00 | 0,00 | 0 | 0,00 |
| 18000 723000 | Amtspauschalien und Repräsentationsaufwendungen | 136,53 | 0 | 136,53 | 136,53 | 0 | 136,53 |
| 18000 726000 | Mitgliedsbeiträge an Institutionen | 435,33 | 400 | 35,33 | 435,33 | 400 | 35,33 |
| SU 22 / SU 32 | Summe Aufwendungen / Auszahlungen operative Gebarung | 571,86 | 400 | 171,86 | 571,86 | 400 | 171,86 |
| SA 0 / SA 1 | (0) Nettoergebnis (21 - 22) / Saldo (1) Geldfluss aus der operativen Gebarung (31 - 32) | -571,86 | -400 | -171,86 | -571,86 | -400 | -171,86 |
| SU 23 | Summe Haushaltsrücklagen | 0,00 | 0 | 0,00 | | | |
| SA 00 | Nettoergebnis nach Zuweisung und Entnahmen von Haushaltsrücklagen (SA 0 +/- SU 23) | -571,86 | -400 | -171,86 | | | |
| Investive Gebarung | | | | | | | |
| SU 33 | Summe Einzahlungen investive Gebarung | | | | 0,00 | 0 | 0,00 |
| SU 34 | Summe Auszahlungen investive Gebarung | | | | 0,00 | 0 | 0,00 |
| SA 2 | Saldo (2) Geldfluss aus der investiven Gebarung (33 - 34) | | | | 0,00 | 0 | 0,00 |
| SA 3 | Saldo (3) Nettofinanzierungssaldo (SA 1 + SA 2) | | | | -571,86 | -400 | -171,86 |
| Finanzierungstätigkeit | | | | | | | |
| SU 35 | Summe Einzahlungen aus der Finanzierungstätigkeit | | | | 0,00 | 0 | 0,00 |
| SU 36 | Summe Auszahlungen aus der Finanzierungstätigkeit | | | | 0,00 | 0 | 0,00 |
| SA 4 | Saldo (4) Geldfluss aus der Finanzierungstätigkeit (35 - 36) | | | | 0,00 | 0 | 0,00 |
| SA 5 | Saldo (5) Geldfluss aus der voranschlagswirksamen Gebarung (SA 3 + SA 4) | | | | -571,86 | -400 | -171,86 |



| UA 189 | Sonstige Einrichtungen und Maßnahmen | RA2022 | VA2022 | Differenz | RA2022 | VA2022 | Differenz |
|-------------------------------|---|------------------|--------|-----------|-----------------------|--------|-----------|
| | | Ergebnisrechnung | | | Finanzierungsrechnung | | |
| SA 0 / SA 1 | (0) Nettoergebnis (21 - 22) / Saldo (1) Geldfluss aus der operativen Gebarung (31 - 32) | 0,00 | -600 | 600,00 | 0,00 | -600 | 600,00 |
| SA 00 | Nettoergebnis nach Zuweisung und Entnahmen von Haushaltsrücklagen (SA 0 +/- SU 23) | 0,00 | -600 | 600,00 | | | |
| SA 2 | Saldo (2) Geldfluss aus der investiven Gebarung (33 - 34) | | | | 0,00 | 0 | 0,00 |
| SA 3 | Saldo (3) Nettofinanzierungssaldo (SA 1 + SA 2) | | | | 0,00 | -600 | 600,00 |
| SA 4 | Saldo (4) Geldfluss aus der Finanzierungstätigkeit (35 - 36) | | | | 0,00 | 0 | 0,00 |
| SA 5 | Saldo (5) Geldfluss aus der voranschlagswirksamen Gebarung (SA 3 + SA 4) | | | | 0,00 | -600 | 600,00 |
| Ansatz 18900 | Sonstige Einrichtungen und Maßnahmen | RA2022 | VA2022 | Differenz | RA2022 | VA2022 | Differenz |
| Konto | | Ergebnisrechnung | | | Finanzierungsrechnung | | |
| Operative Gebarung | | | | | | | |
| SU 21 / SU 31 | Summe Erträge / Einzahlungen operative Gebarung | 0,00 | 0 | 0,00 | 0,00 | 0 | 0,00 |
| 18900 621000 | Sonstige Transporte | 0,00 | 400 | -400,00 | 0,00 | 400 | -400,00 |
| 18900 723000 | Amtspauschalien und Repräsentationsaufwendungen | 0,00 | 200 | -200,00 | 0,00 | 200 | -200,00 |
| SU 22 / SU 32 | Summe Aufwendungen / Auszahlungen operative Gebarung | 0,00 | 600 | -600,00 | 0,00 | 600 | -600,00 |
| SA 0 / SA 1 | (0) Nettoergebnis (21 - 22) / Saldo (1) Geldfluss aus der operativen Gebarung (31 - 32) | 0,00 | -600 | 600,00 | 0,00 | -600 | 600,00 |
| SU 23 | Summe Haushaltsrücklagen | 0,00 | 0 | 0,00 | | | |
| SA 00 | Nettoergebnis nach Zuweisung und Entnahmen von Haushaltsrücklagen (SA 0 +/- SU 23) | 0,00 | -600 | 600,00 | | | |
| Investive Gebarung | | | | | | | |
| SU 33 | Summe Einzahlungen investive Gebarung | | | | 0,00 | 0 | 0,00 |
| SU 34 | Summe Auszahlungen investive Gebarung | | | | 0,00 | 0 | 0,00 |
| SA 2 | Saldo (2) Geldfluss aus der investiven Gebarung (33 - 34) | | | | 0,00 | 0 | 0,00 |
| SA 3 | Saldo (3) Nettofinanzierungssaldo (SA 1 + SA 2) | | | | 0,00 | -600 | 600,00 |
| Finanzierungstätigkeit | | | | | | | |
| SU 35 | Summe Einzahlungen aus der Finanzierungstätigkeit | | | | 0,00 | 0 | 0,00 |
| SU 36 | Summe Auszahlungen aus der Finanzierungstätigkeit | | | | 0,00 | 0 | 0,00 |
| SA 4 | Saldo (4) Geldfluss aus der Finanzierungstätigkeit (35 - 36) | | | | 0,00 | 0 | 0,00 |
| SA 5 | Saldo (5) Geldfluss aus der voranschlagswirksamen Gebarung (SA 3 + SA 4) | | | | 0,00 | -600 | 600,00 |



Detailnachweis der Konten

| Einzelplan 2 | Unterricht, Erziehung, Sport und Wissenschaft (Länder und Gemeinden) | RA2022 | VA2022 | Differenz | RA2022 | VA2022 | Differenz |
|---------------------------|---|------------------|---------------|------------------|-----------------------|---------------|------------------|
| | | Ergebnisrechnung | | | Finanzierungsrechnung | | |
| SA 0 / SA 1 | (0) Nettoergebnis (21 - 22) / Saldo (1) Geldfluss aus der operativen Gebarung (31 - 32) | -646 571,88 | -682 900 | 36 328,12 | -565 994,59 | -554 900 | -11 094,59 |
| SA 00 | Nettoergebnis nach Zuweisung und Entnahmen von Haushaltsrücklagen (SA 0 +/- SU 23) | -646 571,88 | -682 900 | 36 328,12 | | | |
| SA 2 | Saldo (2) Geldfluss aus der investiven Gebarung (33 - 34) | | | | -146 759,65 | -123 500 | -23 259,65 |
| SA 3 | Saldo (3) Nettofinanzierungssaldo (SA 1 + SA 2) | | | | -712 754,24 | -678 400 | -34 354,24 |
| SA 4 | Saldo (4) Geldfluss aus der Finanzierungstätigkeit (35 - 36) | | | | -117 394,01 | -117 400 | 5,99 |
| SA 5 | Saldo (5) Geldfluss aus der voranschlagswirksamen Gebarung (SA 3 + SA 4) | | | | -830 148,25 | -795 800 | -34 348,25 |
| A 21 | Allgemeinbildender Unterricht | RA2022 | VA2022 | Differenz | RA2022 | VA2022 | Differenz |
| | | Ergebnisrechnung | | | Finanzierungsrechnung | | |
| SA 0 / SA 1 | (0) Nettoergebnis (21 - 22) / Saldo (1) Geldfluss aus der operativen Gebarung (31 - 32) | -272 580,99 | -270 700 | -1 880,99 | -240 783,84 | -238 100 | -2 683,84 |
| SA 00 | Nettoergebnis nach Zuweisung und Entnahmen von Haushaltsrücklagen (SA 0 +/- SU 23) | -272 580,99 | -270 700 | -1 880,99 | | | |
| SA 2 | Saldo (2) Geldfluss aus der investiven Gebarung (33 - 34) | | | | -50 604,81 | -38 000 | -12 604,81 |
| SA 3 | Saldo (3) Nettofinanzierungssaldo (SA 1 + SA 2) | | | | -291 388,65 | -276 100 | -15 288,65 |
| SA 4 | Saldo (4) Geldfluss aus der Finanzierungstätigkeit (35 - 36) | | | | -19 000,23 | -19 000 | -0,23 |
| SA 5 | Saldo (5) Geldfluss aus der voranschlagswirksamen Gebarung (SA 3 + SA 4) | | | | -310 388,88 | -295 100 | -15 288,88 |
| UA 211 | Volksschulen | RA2022 | VA2022 | Differenz | RA2022 | VA2022 | Differenz |
| | | Ergebnisrechnung | | | Finanzierungsrechnung | | |
| SA 0 / SA 1 | (0) Nettoergebnis (21 - 22) / Saldo (1) Geldfluss aus der operativen Gebarung (31 - 32) | -146 960,30 | -152 500 | 5 539,70 | -115 163,15 | -119 900 | 4 736,85 |
| SA 00 | Nettoergebnis nach Zuweisung und Entnahmen von Haushaltsrücklagen (SA 0 +/- SU 23) | -146 960,30 | -152 500 | 5 539,70 | | | |
| SA 2 | Saldo (2) Geldfluss aus der investiven Gebarung (33 - 34) | | | | -50 604,81 | -38 000 | -12 604,81 |
| SA 3 | Saldo (3) Nettofinanzierungssaldo (SA 1 + SA 2) | | | | -165 767,96 | -157 900 | -7 867,96 |
| SA 4 | Saldo (4) Geldfluss aus der Finanzierungstätigkeit (35 - 36) | | | | -19 000,23 | -19 000 | -0,23 |
| SA 5 | Saldo (5) Geldfluss aus der voranschlagswirksamen Gebarung (SA 3 + SA 4) | | | | -184 768,19 | -176 900 | -7 868,19 |
| Ansatz 21100 | Volksschulen | RA2022 | VA2022 | Differenz | RA2022 | VA2022 | Differenz |
| Konto | | Ergebnisrechnung | | | Finanzierungsrechnung | | |
| Operative Gebarung | | | | | | | |
| 21100 810000 | Erträge aus Leistungen - Nachmittagsbetreuung | 28 829,00 | 13 000 | 15 829,00 | 26 356,00 | 13 000 | 13 356,00 |
| 21100 810002 | Leistungserlöse Essensbeiträge | 16 387,40 | 14 000 | 2 387,40 | 15 419,40 | 14 000 | 1 419,40 |
| 21100 810003 | Erträge aus Leistungen - Stromeinspeiserlöse | 544,88 | 300 | 244,88 | 544,88 | 300 | 244,88 |



| Ansatz 21100 Konto | Volksschulen | RA2022 | VA2022 | Differenz | RA2022 | VA2022 | Differenz |
|-----------------------|---|-------------------|---------------|------------------|-----------------------|---------------|------------------|
| | | Ergebnisrechnung | | | Finanzierungsrechnung | | |
| 21100 813000 | Erträge aus der Auflösung von Investitionszuschüssen (Kapitaltransfers) | 5 160,00 | 4 200 | 960,00 | | | |
| 21100 829003 | Versicherungen - Schadenersatz | 312,00 | 0 | 312,00 | 312,00 | 0 | 312,00 |
| 21100 829910 | Bereitstellung von Mitteln des operativen Haushalts | 33 000,00 | 0 | 33 000,00 | 33 000,00 | 0 | 33 000,00 |
| 21100 861000 | Laufende Transferzahlungen von Ländern, Landesfonds und Land eskammern | 1 903,23 | 1 900 | 3,23 | 1 903,23 | 1 900 | 3,23 |
| 21100 861001 | Laufende Transferzahlungen von Ländern, Landesfonds und Land eskammern, Förderung Nachmitta | 12 141,63 | 12 300 | -158,37 | 12 141,63 | 12 300 | -158,37 |
| 21100 861002 | Förderung Schul- u.Kdg.Fonds für laufende Instandhaltungen | 3 300,00 | 3 000 | 300,00 | 3 300,00 | 3 000 | 300,00 |
| SU 21 / SU 31 | Summe Erträge / Einzahlungen operative Gebarung | 101 578,14 | 48 700 | 52 878,14 | 92 977,14 | 44 500 | 48 477,14 |
| 21100 400000 | Geringwertige Wirtschaftsgüter (GWG) | 2 559,66 | 3 500 | -940,34 | 2 559,66 | 3 500 | -940,34 |
| 21100 413000 | Handelswaren | 16 629,00 | 14 000 | 2 629,00 | 17 776,20 | 14 000 | 3 776,20 |
| 21100 430000 | Lebensmittel | 453,57 | 500 | -46,43 | 453,57 | 500 | -46,43 |
| 21100 454000 | Reinigungsmittel | 3 245,31 | 2 900 | 345,31 | 3 245,31 | 2 900 | 345,31 |
| 21100 456000 | Schreib-, Zeichen und sonstige Büromittel | 491,23 | 500 | -8,77 | 491,23 | 500 | -8,77 |
| 21100 456001 | Bastelmaterial | 453,61 | 500 | -46,39 | 453,61 | 500 | -46,39 |
| 21100 457000 | Druckwerke | 757,33 | 600 | 157,33 | 757,33 | 600 | 157,33 |
| 21100 457001 | Lehrer- und Schülerbücherei | 0,00 | 500 | -500,00 | 0,00 | 500 | -500,00 |
| 21100 458000 | Mittel zur ärztlichen Betreuung und Gesundheitsvorsorge | 329,65 | 100 | 229,65 | 329,65 | 100 | 229,65 |
| 21100 459000 | Sonstige Verbrauchsgüter | 854,63 | 1 000 | -145,37 | 854,63 | 1 000 | -145,37 |
| 21100 511000 | Geldbezüge der Vertragsbediensteten in handwerklicher Verwendung | 28 695,66 | 34 200 | -5 504,34 | 28 695,66 | 34 200 | -5 504,34 |
| 21100 522000 | Geldbezüge der nicht ganzjährig beschäftigten Angestellten | 1 194,28 | 2 000 | -805,72 | 1 194,28 | 2 000 | -805,72 |
| 21100 565000 | Mehrleistungsvergütungen | 549,50 | 0 | 549,50 | 549,50 | 0 | 549,50 |
| 21100 580000 | Dienstgeberbeiträge zum Ausgleichsfonds für Familienbeihilfen | 1 177,38 | 1 300 | -122,62 | 1 177,38 | 1 300 | -122,62 |
| 21100 582000 | Sonstige Dienstgeberbeiträge zur sozialen Sicherheit | 6 371,19 | 7 300 | -928,81 | 6 371,19 | 7 300 | -928,81 |
| 21100 590000 | Freiwillige Sozialleistungen | 0,00 | 200 | -200,00 | 0,00 | 200 | -200,00 |
| 21100 592000 | Dotierung von Rückstellungen für Jubiläumswendungen | 189,02 | 200 | -10,98 | | | |
| 21100 600000 | Energiebezüge Strom | 1 998,34 | 2 100 | -101,66 | 1 998,34 | 2 100 | -101,66 |
| 21100 600001 | Energiebezüge Gas | 9 371,87 | 8 500 | 871,87 | 9 371,87 | 8 500 | 871,87 |
| 21100 610000 | Instandhaltung von Grund und Boden | 0,00 | 300 | -300,00 | 0,00 | 300 | -300,00 |
| 21100 614000 | Instandhaltung von Gebäuden und Bauten | 15 352,34 | 16 900 | -1 547,66 | 15 352,34 | 16 900 | -1 547,66 |
| 21100 618000 | Instandhaltung von sonstigen Anlagen | 136,52 | 1 000 | -863,48 | 136,52 | 1 000 | -863,48 |
| 21100 621000 | Sonstige Transporte | 1 860,00 | 2 000 | -140,00 | 1 860,00 | 2 000 | -140,00 |
| 21100 631000 | Telekommunikationsdienste | 1 306,29 | 1 100 | 206,29 | 1 312,14 | 1 100 | 212,14 |
| 21100 650000 | Zinsen für Finanzschulden in Euro | 9,61 | 0 | 9,61 | 9,61 | 0 | 9,61 |
| 21100 670000 | Versicherungen | 3 342,00 | 3 300 | 42,00 | 3 342,00 | 3 300 | 42,00 |
| 21100 680000 | Planmäßige Abschreibung | 41 590,18 | 36 600 | 4 990,18 | | | |
| 21100 710000 | Öffentliche Abgaben, ohne Gebühren gemäß FAG | 28,10 | 100 | -71,90 | 28,10 | 100 | -71,90 |
| 21100 711000 | Gebühren für die Benützung von Gemeindeeinrichtungen und Anlagen gemäß FAG | 3 392,99 | 3 500 | -107,01 | 3 392,99 | 3 500 | -107,01 |
| 21100 720100 | Kostenbeiträge für Verwaltungsleistungen | 3 973,98 | 3 700 | 273,98 | 3 973,98 | 3 700 | 273,98 |
| 21100 723000 | Amtspauschalien und Repräsentationsaufwendungen | 753,57 | 1 000 | -246,43 | 753,57 | 1 000 | -246,43 |



| Ansatz 21100 Konto | Volksschulen | RA2022 | VA2022 | Differenz | RA2022 | VA2022 | Differenz |
|-------------------------------|--|--------------------|-----------------|------------------|-----------------------|-----------------|-------------------|
| | | Ergebnisrechnung | | | Finanzierungsrechnung | | |
| 21100 728000 | Entgelte für sonstige Leistungen | 11 340,79 | 7 000 | 4 340,79 | 11 568,79 | 7 000 | 4 568,79 |
| 21100 728001 | Entgelte für sonstige Leistungen - Nachmittagsbetreuung | 56 702,15 | 44 000 | 12 702,15 | 56 702,15 | 44 000 | 12 702,15 |
| 21100 728002 | Bildstellenbeiträge | 428,69 | 500 | -71,31 | 428,69 | 500 | -71,31 |
| 21100 729000 | Sonstige Aufwendungen | 0,00 | 300 | -300,00 | 0,00 | 300 | -300,00 |
| 21100 729910 | Bereitstellung von Mitteln für den investiven Haushalt | 33 000,00 | 0 | 33 000,00 | 33 000,00 | 0 | 33 000,00 |
| SU 22 / SU 32 | Summe Aufwendungen / Auszahlungen operative Gebarung | 248 538,44 | 201 200 | 47 338,44 | 208 140,29 | 164 400 | 43 740,29 |
| SA 0 / SA 1 | (0) Nettoergebnis (21 - 22) / Saldo (1) Geldfluss aus der operativen Gebarung (31 - 32) | -146 960,30 | -152 500 | 5 539,70 | -115 163,15 | -119 900 | 4 736,85 |
| SU 23 | Summe Haushaltsrücklagen | 0,00 | 0 | 0,00 | | | |
| SA 00 | Nettoergebnis nach Zuweisung und Entnahmen von Haushaltsrücklagen (SA 0 +/- SU 23) | -146 960,30 | -152 500 | 5 539,70 | | | |
| Investive Gebarung | | | | | | | |
| 21100 301000 | Förderung aus dem Schul- und Kindergartenfonds | | | | 0,00 | 10 000 | -10 000,00 |
| SU 33 | Summe Einzahlungen investive Gebarung | | | | 0,00 | 10 000 | -10 000,00 |
| 21100 042000 | Amts-, Betriebs- und Geschäftsausstattung | | | | 50 604,81 | 48 000 | 2 604,81 |
| SU 34 | Summe Auszahlungen investive Gebarung | | | | 50 604,81 | 48 000 | 2 604,81 |
| SA 2 | Saldo (2) Geldfluss aus der investiven Gebarung (33 - 34) | | | | -50 604,81 | -38 000 | -12 604,81 |
| SA 3 | Saldo (3) Nettofinanzierungssaldo (SA 1 + SA 2) | | | | -165 767,96 | -157 900 | -7 867,96 |
| Finanzierungstätigkeit | | | | | | | |
| SU 35 | Summe Einzahlungen aus der Finanzierungstätigkeit | | | | 0,00 | 0 | 0,00 |
| 21100 346100 | Investitionsdarlehen von Finanzunternehmen | | | | 19 000,23 | 19 000 | 0,23 |
| SU 36 | Summe Auszahlungen aus der Finanzierungstätigkeit | | | | 19 000,23 | 19 000 | 0,23 |
| SA 4 | Saldo (4) Geldfluss aus der Finanzierungstätigkeit (35 - 36) | | | | -19 000,23 | -19 000 | -0,23 |
| SA 5 | Saldo (5) Geldfluss aus der voranschlagswirksamen Gebarung (SA 3 + SA 4) | | | | -184 768,19 | -176 900 | -7 868,19 |
| UA 212 | Hauptschulen | RA2022 | VA2022 | Differenz | RA2022 | VA2022 | Differenz |
| | | Ergebnisrechnung | | | Finanzierungsrechnung | | |
| SA 0 / SA 1 | (0) Nettoergebnis (21 - 22) / Saldo (1) Geldfluss aus der operativen Gebarung (31 - 32) | -116 197,19 | -110 000 | -6 197,19 | -116 197,19 | -110 000 | -6 197,19 |
| SA 00 | Nettoergebnis nach Zuweisung und Entnahmen von Haushaltsrücklagen (SA 0 +/- SU 23) | -116 197,19 | -110 000 | -6 197,19 | | | |
| SA 2 | Saldo (2) Geldfluss aus der investiven Gebarung (33 - 34) | | | | 0,00 | 0 | 0,00 |
| SA 3 | Saldo (3) Nettofinanzierungssaldo (SA 1 + SA 2) | | | | -116 197,19 | -110 000 | -6 197,19 |
| SA 4 | Saldo (4) Geldfluss aus der Finanzierungstätigkeit (35 - 36) | | | | 0,00 | 0 | 0,00 |
| SA 5 | Saldo (5) Geldfluss aus der voranschlagswirksamen Gebarung (SA 3 + SA 4) | | | | -116 197,19 | -110 000 | -6 197,19 |



| Ansatz 21200 Konto | Hauptschulen | RA2022 | VA2022 | Differenz | RA2022 | VA2022 | Differenz |
|-------------------------------|---|------------------|----------|-----------|-----------------------|----------|-----------|
| | | Ergebnisrechnung | | | Finanzierungsrechnung | | |
| Operative Gebarung | | | | | | | |
| SU 21 / SU 31 | Summe Erträge / Einzahlungen operative Gebarung | 0,00 | 0 | 0,00 | 0,00 | 0 | 0,00 |
| 21200 752000 | Schulumlagen | 116 197,19 | 110 000 | 6 197,19 | 116 197,19 | 110 000 | 6 197,19 |
| SU 22 / SU 32 | Summe Aufwendungen / Auszahlungen operative Gebarung | 116 197,19 | 110 000 | 6 197,19 | 116 197,19 | 110 000 | 6 197,19 |
| SA 0 / SA 1 | (0) Nettoergebnis (21 - 22) / Saldo (1) Geldfluss aus der operativen Gebarung (31 - 32) | -116 197,19 | -110 000 | -6 197,19 | -116 197,19 | -110 000 | -6 197,19 |
| SU 23 | Summe Haushaltsrücklagen | 0,00 | 0 | 0,00 | | | |
| SA 00 | Nettoergebnis nach Zuweisung und Entnahmen von Haushaltsrücklagen (SA 0 +/- SU 23) | -116 197,19 | -110 000 | -6 197,19 | | | |
| Investive Gebarung | | | | | | | |
| SU 33 | Summe Einzahlungen investive Gebarung | | | | 0,00 | 0 | 0,00 |
| SU 34 | Summe Auszahlungen investive Gebarung | | | | 0,00 | 0 | 0,00 |
| SA 2 | Saldo (2) Geldfluss aus der investiven Gebarung (33 - 34) | | | | 0,00 | 0 | 0,00 |
| SA 3 | Saldo (3) Nettofinanzierungssaldo (SA 1 + SA 2) | | | | -116 197,19 | -110 000 | -6 197,19 |
| Finanzierungstätigkeit | | | | | | | |
| SU 35 | Summe Einzahlungen aus der Finanzierungstätigkeit | | | | 0,00 | 0 | 0,00 |
| SU 36 | Summe Auszahlungen aus der Finanzierungstätigkeit | | | | 0,00 | 0 | 0,00 |
| SA 4 | Saldo (4) Geldfluss aus der Finanzierungstätigkeit (35 - 36) | | | | 0,00 | 0 | 0,00 |
| SA 5 | Saldo (5) Geldfluss aus der voranschlagswirksamen Gebarung (SA 3 + SA 4) | | | | -116 197,19 | -110 000 | -6 197,19 |
| UA 213 | | | | | | | |
| UA 213 | Sonderschulen | RA2022 | VA2022 | Differenz | RA2022 | VA2022 | Differenz |
| | | Ergebnisrechnung | | | Finanzierungsrechnung | | |
| SA 0 / SA 1 | (0) Nettoergebnis (21 - 22) / Saldo (1) Geldfluss aus der operativen Gebarung (31 - 32) | -5 537,90 | -4 300 | -1 237,90 | -5 537,90 | -4 300 | -1 237,90 |
| SA 00 | Nettoergebnis nach Zuweisung und Entnahmen von Haushaltsrücklagen (SA 0 +/- SU 23) | -5 537,90 | -4 300 | -1 237,90 | | | |
| SA 2 | Saldo (2) Geldfluss aus der investiven Gebarung (33 - 34) | | | | 0,00 | 0 | 0,00 |
| SA 3 | Saldo (3) Nettofinanzierungssaldo (SA 1 + SA 2) | | | | -5 537,90 | -4 300 | -1 237,90 |
| SA 4 | Saldo (4) Geldfluss aus der Finanzierungstätigkeit (35 - 36) | | | | 0,00 | 0 | 0,00 |
| SA 5 | Saldo (5) Geldfluss aus der voranschlagswirksamen Gebarung (SA 3 + SA 4) | | | | -5 537,90 | -4 300 | -1 237,90 |



| Ansatz 21300 Konto | Sonderschulen | RA2022 | VA2022 | Differenz | RA2022 | VA2022 | Differenz |
|--------------------------------------|---|------------------|--------|-----------|-----------------------|--------|-----------|
| | | Ergebnisrechnung | | | Finanzierungsrechnung | | |
| Operative Gebarung | | | | | | | |
| SU 21 / SU 31 | Summe Erträge / Einzahlungen operative Gebarung | 0,00 | 0 | 0,00 | 0,00 | 0 | 0,00 |
| 21300 752000 | Schulumlagen | 5 537,90 | 4 300 | 1 237,90 | 5 537,90 | 4 300 | 1 237,90 |
| SU 22 / SU 32 | Summe Aufwendungen / Auszahlungen operative Gebarung | 5 537,90 | 4 300 | 1 237,90 | 5 537,90 | 4 300 | 1 237,90 |
| SA 0 / SA 1 | (0) Nettoergebnis (21 - 22) / Saldo (1) Geldfluss aus der operativen Gebarung (31 - 32) | -5 537,90 | -4 300 | -1 237,90 | -5 537,90 | -4 300 | -1 237,90 |
| SU 23 | Summe Haushaltsrücklagen | 0,00 | 0 | 0,00 | | | |
| SA 00 | Nettoergebnis nach Zuweisung und Entnahmen von Haushaltsrücklagen (SA 0 +/- SU 23) | -5 537,90 | -4 300 | -1 237,90 | | | |
| Investive Gebarung | | | | | | | |
| SU 33 | Summe Einzahlungen investive Gebarung | | | | 0,00 | 0 | 0,00 |
| SU 34 | Summe Auszahlungen investive Gebarung | | | | 0,00 | 0 | 0,00 |
| SA 2 | Saldo (2) Geldfluss aus der investiven Gebarung (33 - 34) | | | | 0,00 | 0 | 0,00 |
| SA 3 | Saldo (3) Nettofinanzierungssaldo (SA 1 + SA 2) | | | | -5 537,90 | -4 300 | -1 237,90 |
| Finanzierungstätigkeit | | | | | | | |
| SU 35 | Summe Einzahlungen aus der Finanzierungstätigkeit | | | | 0,00 | 0 | 0,00 |
| SU 36 | Summe Auszahlungen aus der Finanzierungstätigkeit | | | | 0,00 | 0 | 0,00 |
| SA 4 | Saldo (4) Geldfluss aus der Finanzierungstätigkeit (35 - 36) | | | | 0,00 | 0 | 0,00 |
| SA 5 | Saldo (5) Geldfluss aus der voranschlagswirksamen Gebarung (SA 3 + SA 4) | | | | -5 537,90 | -4 300 | -1 237,90 |
| UA 214 Polytechnische Schulen | | | | | | | |
| SA 0 / SA 1 | (0) Nettoergebnis (21 - 22) / Saldo (1) Geldfluss aus der operativen Gebarung (31 - 32) | RA2022 | VA2022 | Differenz | RA2022 | VA2022 | Differenz |
| | | Ergebnisrechnung | | | Finanzierungsrechnung | | |
| | | -3 885,60 | -3 900 | 14,40 | -3 885,60 | -3 900 | 14,40 |
| SA 00 | Nettoergebnis nach Zuweisung und Entnahmen von Haushaltsrücklagen (SA 0 +/- SU 23) | -3 885,60 | -3 900 | 14,40 | | | |
| SA 2 | Saldo (2) Geldfluss aus der investiven Gebarung (33 - 34) | | | | 0,00 | 0 | 0,00 |
| SA 3 | Saldo (3) Nettofinanzierungssaldo (SA 1 + SA 2) | | | | -3 885,60 | -3 900 | 14,40 |
| SA 4 | Saldo (4) Geldfluss aus der Finanzierungstätigkeit (35 - 36) | | | | 0,00 | 0 | 0,00 |
| SA 5 | Saldo (5) Geldfluss aus der voranschlagswirksamen Gebarung (SA 3 + SA 4) | | | | -3 885,60 | -3 900 | 14,40 |



| Ansatz 21400 Konto | Polytechnische Schulen | RA2022 | VA2022 | Differenz | RA2022 | VA2022 | Differenz |
|-------------------------------|---|------------------|--------|-----------|-----------------------|--------|-----------|
| | | Ergebnisrechnung | | | Finanzierungsrechnung | | |
| Operative Gebarung | | | | | | | |
| SU 21 / SU 31 | Summe Erträge / Einzahlungen operative Gebarung | 0,00 | 0 | 0,00 | 0,00 | 0 | 0,00 |
| 21400 752000 | Schulumlagen | 3 885,60 | 3 900 | -14,40 | 3 885,60 | 3 900 | -14,40 |
| SU 22 / SU 32 | Summe Aufwendungen / Auszahlungen operative Gebarung | 3 885,60 | 3 900 | -14,40 | 3 885,60 | 3 900 | -14,40 |
| SA 0 / SA 1 | (0) Nettoergebnis (21 - 22) / Saldo (1) Geldfluss aus der operativen Gebarung (31 - 32) | -3 885,60 | -3 900 | 14,40 | -3 885,60 | -3 900 | 14,40 |
| SU 23 | Summe Haushaltsrücklagen | 0,00 | 0 | 0,00 | | | |
| SA 00 | Nettoergebnis nach Zuweisung und Entnahmen von Haushaltsrücklagen (SA 0 +/- SU 23) | -3 885,60 | -3 900 | 14,40 | | | |
| Investive Gebarung | | | | | | | |
| SU 33 | Summe Einzahlungen investive Gebarung | | | | 0,00 | 0 | 0,00 |
| SU 34 | Summe Auszahlungen investive Gebarung | | | | 0,00 | 0 | 0,00 |
| SA 2 | Saldo (2) Geldfluss aus der investiven Gebarung (33 - 34) | | | | 0,00 | 0 | 0,00 |
| SA 3 | Saldo (3) Nettofinanzierungssaldo (SA 1 + SA 2) | | | | -3 885,60 | -3 900 | 14,40 |
| Finanzierungstätigkeit | | | | | | | |
| SU 35 | Summe Einzahlungen aus der Finanzierungstätigkeit | | | | 0,00 | 0 | 0,00 |
| SU 36 | Summe Auszahlungen aus der Finanzierungstätigkeit | | | | 0,00 | 0 | 0,00 |
| SA 4 | Saldo (4) Geldfluss aus der Finanzierungstätigkeit (35 - 36) | | | | 0,00 | 0 | 0,00 |
| SA 5 | Saldo (5) Geldfluss aus der voranschlagswirksamen Gebarung (SA 3 + SA 4) | | | | -3 885,60 | -3 900 | 14,40 |
| A 22 | | | | | | | |
| A 22 | Berufsbildender Unterricht; Anstalten der Lehrer- und Erzieherbildung | RA2022 | VA2022 | Differenz | RA2022 | VA2022 | Differenz |
| | | Ergebnisrechnung | | | Finanzierungsrechnung | | |
| SA 0 / SA 1 | (0) Nettoergebnis (21 - 22) / Saldo (1) Geldfluss aus der operativen Gebarung (31 - 32) | -1 590,00 | -1 600 | 10,00 | -1 590,00 | -1 600 | 10,00 |
| SA 00 | Nettoergebnis nach Zuweisung und Entnahmen von Haushaltsrücklagen (SA 0 +/- SU 23) | -1 590,00 | -1 600 | 10,00 | | | |
| SA 2 | Saldo (2) Geldfluss aus der investiven Gebarung (33 - 34) | | | | 0,00 | 0 | 0,00 |
| SA 3 | Saldo (3) Nettofinanzierungssaldo (SA 1 + SA 2) | | | | -1 590,00 | -1 600 | 10,00 |
| SA 4 | Saldo (4) Geldfluss aus der Finanzierungstätigkeit (35 - 36) | | | | 0,00 | 0 | 0,00 |
| SA 5 | Saldo (5) Geldfluss aus der voranschlagswirksamen Gebarung (SA 3 + SA 4) | | | | -1 590,00 | -1 600 | 10,00 |



| UA 220 | Berufsbildende Pflichtschulen | RA2022 | VA2022 | Differenz | RA2022 | VA2022 | Differenz |
|-------------------------------|---|------------------|--------|-----------|-----------------------|--------|-----------|
| | | Ergebnisrechnung | | | Finanzierungsrechnung | | |
| SA 0 / SA 1 | (0) Nettoergebnis (21 - 22) / Saldo (1) Geldfluss aus der operativen Gebarung (31 - 32) | -1 590,00 | -1 600 | 10,00 | -1 590,00 | -1 600 | 10,00 |
| SA 00 | Nettoergebnis nach Zuweisung und Entnahmen von Haushaltsrücklagen (SA 0 +/- SU 23) | -1 590,00 | -1 600 | 10,00 | | | |
| SA 2 | Saldo (2) Geldfluss aus der investiven Gebarung (33 - 34) | | | | 0,00 | 0 | 0,00 |
| SA 3 | Saldo (3) Nettofinanzierungssaldo (SA 1 + SA 2) | | | | -1 590,00 | -1 600 | 10,00 |
| SA 4 | Saldo (4) Geldfluss aus der Finanzierungstätigkeit (35 - 36) | | | | 0,00 | 0 | 0,00 |
| SA 5 | Saldo (5) Geldfluss aus der voranschlagswirksamen Gebarung (SA 3 + SA 4) | | | | -1 590,00 | -1 600 | 10,00 |
| Ansatz 22000 Konto | Berufsbildende Pflichtschulen | RA2022 | VA2022 | Differenz | RA2022 | VA2022 | Differenz |
| | | Ergebnisrechnung | | | Finanzierungsrechnung | | |
| Operative Gebarung | | | | | | | |
| SU 21 / SU 31 | Summe Erträge / Einzahlungen operative Gebarung | 0,00 | 0 | 0,00 | 0,00 | 0 | 0,00 |
| 22000 751000 | Transfers an Länder, Landesfonds und Landeskammern | 1 590,00 | 1 600 | -10,00 | 1 590,00 | 1 600 | -10,00 |
| SU 22 / SU 32 | Summe Aufwendungen / Auszahlungen operative Gebarung | 1 590,00 | 1 600 | -10,00 | 1 590,00 | 1 600 | -10,00 |
| SA 0 / SA 1 | (0) Nettoergebnis (21 - 22) / Saldo (1) Geldfluss aus der operativen Gebarung (31 - 32) | -1 590,00 | -1 600 | 10,00 | -1 590,00 | -1 600 | 10,00 |
| SU 23 | Summe Haushaltsrücklagen | 0,00 | 0 | 0,00 | | | |
| SA 00 | Nettoergebnis nach Zuweisung und Entnahmen von Haushaltsrücklagen (SA 0 +/- SU 23) | -1 590,00 | -1 600 | 10,00 | | | |
| Investive Gebarung | | | | | | | |
| SU 33 | Summe Einzahlungen investive Gebarung | | | | 0,00 | 0 | 0,00 |
| SU 34 | Summe Auszahlungen investive Gebarung | | | | 0,00 | 0 | 0,00 |
| SA 2 | Saldo (2) Geldfluss aus der investiven Gebarung (33 - 34) | | | | 0,00 | 0 | 0,00 |
| SA 3 | Saldo (3) Nettofinanzierungssaldo (SA 1 + SA 2) | | | | -1 590,00 | -1 600 | 10,00 |
| Finanzierungstätigkeit | | | | | | | |
| SU 35 | Summe Einzahlungen aus der Finanzierungstätigkeit | | | | 0,00 | 0 | 0,00 |
| SU 36 | Summe Auszahlungen aus der Finanzierungstätigkeit | | | | 0,00 | 0 | 0,00 |
| SA 4 | Saldo (4) Geldfluss aus der Finanzierungstätigkeit (35 - 36) | | | | 0,00 | 0 | 0,00 |
| SA 5 | Saldo (5) Geldfluss aus der voranschlagswirksamen Gebarung (SA 3 + SA 4) | | | | -1 590,00 | -1 600 | 10,00 |



| A 23 | Förderung des Unterrichts | RA2022 | VA2022 | Differenz | RA2022 | VA2022 | Differenz |
|-------------|---|------------------|--------|-----------|-----------------------|--------|-----------|
| | | Ergebnisrechnung | | | Finanzierungsrechnung | | |
| SA 0 / SA 1 | (0) Nettoergebnis (21 - 22) / Saldo (1) Geldfluss aus der operativen Gebarung (31 - 32) | -1 050,00 | -5 000 | 3 950,00 | -1 050,00 | -5 000 | 3 950,00 |
| SA 00 | Nettoergebnis nach Zuweisung und Entnahmen von Haushaltsrücklagen (SA 0 +/- SU 23) | -1 050,00 | -5 000 | 3 950,00 | | | |
| SA 2 | Saldo (2) Geldfluss aus der investiven Gebarung (33 - 34) | | | | 0,00 | 0 | 0,00 |
| SA 3 | Saldo (3) Nettofinanzierungssaldo (SA 1 + SA 2) | | | | -1 050,00 | -5 000 | 3 950,00 |
| SA 4 | Saldo (4) Geldfluss aus der Finanzierungstätigkeit (35 - 36) | | | | 0,00 | 0 | 0,00 |
| SA 5 | Saldo (5) Geldfluss aus der voranschlagswirksamen Gebarung (SA 3 + SA 4) | | | | -1 050,00 | -5 000 | 3 950,00 |
| UA 239 | Sonstige Einrichtungen und Maßnahmen | RA2022 | VA2022 | Differenz | RA2022 | VA2022 | Differenz |
| | | Ergebnisrechnung | | | Finanzierungsrechnung | | |
| SA 0 / SA 1 | (0) Nettoergebnis (21 - 22) / Saldo (1) Geldfluss aus der operativen Gebarung (31 - 32) | -1 050,00 | -5 000 | 3 950,00 | -1 050,00 | -5 000 | 3 950,00 |
| SA 00 | Nettoergebnis nach Zuweisung und Entnahmen von Haushaltsrücklagen (SA 0 +/- SU 23) | -1 050,00 | -5 000 | 3 950,00 | | | |
| SA 2 | Saldo (2) Geldfluss aus der investiven Gebarung (33 - 34) | | | | 0,00 | 0 | 0,00 |
| SA 3 | Saldo (3) Nettofinanzierungssaldo (SA 1 + SA 2) | | | | -1 050,00 | -5 000 | 3 950,00 |
| SA 4 | Saldo (4) Geldfluss aus der Finanzierungstätigkeit (35 - 36) | | | | 0,00 | 0 | 0,00 |
| SA 5 | Saldo (5) Geldfluss aus der voranschlagswirksamen Gebarung (SA 3 + SA 4) | | | | -1 050,00 | -5 000 | 3 950,00 |



| Ansatz 23900 Konto | Sonstige Einrichtungen und Maßnahmen | RA2022 | VA2022 | Differenz | RA2022 | VA2022 | Differenz |
|-------------------------------|---|------------------|----------|------------|-----------------------|----------|------------|
| | | Ergebnisrechnung | | | Finanzierungsrechnung | | |
| Operative Gebarung | | | | | | | |
| SU 21 / SU 31 | Summe Erträge / Einzahlungen operative Gebarung | 0,00 | 0 | 0,00 | 0,00 | 0 | 0,00 |
| 23900 768000 | Studienbeihilfen | 1 050,00 | 5 000 | -3 950,00 | 1 050,00 | 5 000 | -3 950,00 |
| SU 22 / SU 32 | Summe Aufwendungen / Auszahlungen operative Gebarung | 1 050,00 | 5 000 | -3 950,00 | 1 050,00 | 5 000 | -3 950,00 |
| SA 0 / SA 1 | (0) Nettoergebnis (21 - 22) / Saldo (1) Geldfluss aus der operativen Gebarung (31 - 32) | -1 050,00 | -5 000 | 3 950,00 | -1 050,00 | -5 000 | 3 950,00 |
| SU 23 | Summe Haushaltsrücklagen | 0,00 | 0 | 0,00 | | | |
| SA 00 | Nettoergebnis nach Zuweisung und Entnahmen von Haushaltsrücklagen (SA 0 +/- SU 23) | -1 050,00 | -5 000 | 3 950,00 | | | |
| Investive Gebarung | | | | | | | |
| SU 33 | Summe Einzahlungen investive Gebarung | | | | 0,00 | 0 | 0,00 |
| SU 34 | Summe Auszahlungen investive Gebarung | | | | 0,00 | 0 | 0,00 |
| SA 2 | Saldo (2) Geldfluss aus der investiven Gebarung (33 - 34) | | | | 0,00 | 0 | 0,00 |
| SA 3 | Saldo (3) Nettofinanzierungssaldo (SA 1 + SA 2) | | | | -1 050,00 | -5 000 | 3 950,00 |
| Finanzierungstätigkeit | | | | | | | |
| SU 35 | Summe Einzahlungen aus der Finanzierungstätigkeit | | | | 0,00 | 0 | 0,00 |
| SU 36 | Summe Auszahlungen aus der Finanzierungstätigkeit | | | | 0,00 | 0 | 0,00 |
| SA 4 | Saldo (4) Geldfluss aus der Finanzierungstätigkeit (35 - 36) | | | | 0,00 | 0 | 0,00 |
| SA 5 | Saldo (5) Geldfluss aus der voranschlagswirksamen Gebarung (SA 3 + SA 4) | | | | -1 050,00 | -5 000 | 3 950,00 |
| A 24 | Vorschulische Erziehung | RA2022 | VA2022 | Differenz | RA2022 | VA2022 | Differenz |
| | | Ergebnisrechnung | | | Finanzierungsrechnung | | |
| SA 0 / SA 1 | (0) Nettoergebnis (21 - 22) / Saldo (1) Geldfluss aus der operativen Gebarung (31 - 32) | -315 368,67 | -304 200 | -11 168,67 | -245 387,45 | -232 200 | -13 187,45 |
| SA 00 | Nettoergebnis nach Zuweisung und Entnahmen von Haushaltsrücklagen (SA 0 +/- SU 23) | -315 368,67 | -304 200 | -11 168,67 | | | |
| SA 2 | Saldo (2) Geldfluss aus der investiven Gebarung (33 - 34) | | | | -34 596,98 | -32 000 | -2 596,98 |
| SA 3 | Saldo (3) Nettofinanzierungssaldo (SA 1 + SA 2) | | | | -279 984,43 | -264 200 | -15 784,43 |
| SA 4 | Saldo (4) Geldfluss aus der Finanzierungstätigkeit (35 - 36) | | | | -98 393,78 | -98 400 | 6,22 |
| SA 5 | Saldo (5) Geldfluss aus der voranschlagswirksamen Gebarung (SA 3 + SA 4) | | | | -378 378,21 | -362 600 | -15 778,21 |



| UA 240 | Kindergärten | RA2022 | VA2022 | Differenz | RA2022 | VA2022 | Differenz |
|----------------------|---|------------------|---------------|------------------|-----------------------|---------------|------------------|
| | | Ergebnisrechnung | | | Finanzierungsrechnung | | |
| SA 0 / SA 1 | (0) Nettoergebnis (21 - 22) / Saldo (1) Geldfluss aus der operativen Gebarung (31 - 32) | -315 368,67 | -304 200 | -11 168,67 | -245 387,45 | -232 200 | -13 187,45 |
| SA 00 | Nettoergebnis nach Zuweisung und Entnahmen von Haushaltsrücklagen (SA 0 +/- SU 23) | -315 368,67 | -304 200 | -11 168,67 | | | |
| SA 2 | Saldo (2) Geldfluss aus der investiven Gebarung (33 - 34) | | | | -34 596,98 | -32 000 | -2 596,98 |
| SA 3 | Saldo (3) Nettofinanzierungssaldo (SA 1 + SA 2) | | | | -279 984,43 | -264 200 | -15 784,43 |
| SA 4 | Saldo (4) Geldfluss aus der Finanzierungstätigkeit (35 - 36) | | | | -98 393,78 | -98 400 | 6,22 |
| SA 5 | Saldo (5) Geldfluss aus der voranschlagswirksamen Gebarung (SA 3 + SA 4) | | | | -378 378,21 | -362 600 | -15 778,21 |
| Ansatz 24010 | Landeskindergarten Bergwerk | RA2022 | VA2022 | Differenz | RA2022 | VA2022 | Differenz |
| Konto | | Ergebnisrechnung | | | Finanzierungsrechnung | | |
| Operative Gebarung | | | | | | | |
| 24010 810000 | Erträge aus Leistungen - Nachmittagsbetreuung | 8 180,52 | 9 000 | -819,48 | 7 923,43 | 9 000 | -1 076,57 |
| 24010 810001 | Leistungserlöse Materialbeiträ | 4 657,77 | 5 000 | -342,23 | 4 537,77 | 5 000 | -462,23 |
| 24010 810002 | Leistungserlöse Essensbeiträge | 9 605,06 | 10 000 | -394,94 | 9 643,72 | 10 000 | -356,28 |
| 24010 810003 | Erträge aus Leistungen - Stromeinspeiseerlöse | 0,00 | 200 | -200,00 | 0,00 | 200 | -200,00 |
| 24010 813000 | Erträge aus der Auflösung von Investitionszuschüssen (Kapitaltransfers) | 11 984,00 | 12 000 | -16,00 | | | |
| 24010 816000 | Kostenbeiträge (Kostensätze) für sonstige Leistungen - Elternverein | 332,50 | 1 500 | -1 167,50 | 332,50 | 1 500 | -1 167,50 |
| 24010 829910 | Bereitstellung von Mitteln des operativen Haushalts | 1 470,00 | 0 | 1 470,00 | 1 470,00 | 0 | 1 470,00 |
| 24010 861000 | Laufende Transferzahlungen von Ländern, Landesfonds und Land eskammern | 344,71 | 300 | 44,71 | 344,71 | 300 | 44,71 |
| 24010 861002 | Förderung Schul- u.Kdg.Fonds für laufende Instandhaltungen | 0,00 | 3 000 | -3 000,00 | 0,00 | 3 000 | -3 000,00 |
| SU 21 / SU 31 | Summe Erträge / Einzahlungen operative Gebarung | 36 574,56 | 41 000 | -4 425,44 | 24 252,13 | 29 000 | -4 747,87 |
| 24010 400000 | Geringwertige Wirtschaftsgüter (GWG) | 3 812,80 | 3 500 | 312,80 | 3 812,80 | 3 500 | 312,80 |
| 24010 413000 | Handelswaren | 9 528,90 | 10 000 | -471,10 | 10 340,90 | 10 000 | 340,90 |
| 24010 430000 | Lebensmittel | 561,36 | 600 | -38,64 | 561,36 | 600 | -38,64 |
| 24010 454000 | Reinigungsmittel | 2 946,46 | 2 500 | 446,46 | 2 946,46 | 2 500 | 446,46 |
| 24010 456000 | Schreib-, Zeichen und sonstige Büromittel | 848,62 | 500 | 348,62 | 848,62 | 500 | 348,62 |
| 24010 456001 | Bastelmaterial | 758,21 | 1 500 | -741,79 | 758,21 | 1 500 | -741,79 |
| 24010 457000 | Druckwerke | 125,95 | 200 | -74,05 | 125,95 | 200 | -74,05 |
| 24010 458000 | Mittel zur ärztlichen Betreuung und Gesundheitsvorsorge | 34,57 | 100 | -65,43 | 34,57 | 100 | -65,43 |
| 24010 459000 | Sonstige Verbrauchsgüter | 1 091,28 | 1 400 | -308,72 | 1 091,28 | 1 400 | -308,72 |
| 24010 511000 | Geldbezüge der Vertragsbediensteten in handwerklicher Verwendung | 79 330,64 | 72 400 | 6 930,64 | 79 330,64 | 72 400 | 6 930,64 |
| 24010 522000 | Geldbezüge der nicht ganzjährig beschäftigten Angestellten | 613,28 | 1 000 | -386,72 | 613,28 | 1 000 | -386,72 |
| 24010 580000 | Dienstgeberbeiträge zum Ausgleichsfonds für Familienbeihilfen | 3 100,39 | 2 600 | 500,39 | 3 100,39 | 2 600 | 500,39 |
| 24010 582000 | Sonstige Dienstgeberbeiträge zur sozialen Sicherheit | 16 864,92 | 14 400 | 2 464,92 | 16 864,92 | 14 400 | 2 464,92 |
| 24010 590000 | Freiwillige Sozialleistungen | 84,37 | 400 | -315,63 | 84,37 | 400 | -315,63 |
| 24010 591000 | Dotierung von Rückstellungen für Abfertigungen | 1 212,17 | 1 200 | 12,17 | | | |
| 24010 592000 | Dotierung von Rückstellungen für Jubiläumswendungen | 754,18 | 400 | 354,18 | | | |



| Ansatz 24010 Konto | Landeskindergarten Bergwerk | RA2022 | VA2022 | Differenz | RA2022 | VA2022 | Differenz |
|-------------------------------|--|--------------------|-----------------|-------------------|-----------------------|-----------------|-------------------|
| | | Ergebnisrechnung | | | Finanzierungsrechnung | | |
| 24010 600000 | Energiebezüge Strom | 1 762,44 | 2 800 | -1 037,56 | 2 828,04 | 2 800 | 28,04 |
| 24010 612000 | Instandhaltung von Wasser- und Abwasserbauten und -anlagen | 0,00 | 200 | -200,00 | 0,00 | 200 | -200,00 |
| 24010 613000 | Instandhaltung von sonstigen Grundstückseinrichtungen | 6 474,86 | 2 000 | 4 474,86 | 6 474,86 | 2 000 | 4 474,86 |
| 24010 614000 | Instandhaltung von Gebäuden und Bauten | 2 277,09 | 9 400 | -7 122,91 | 2 277,09 | 9 400 | -7 122,91 |
| 24010 618000 | Instandhaltung von sonstigen Anlagen | 866,12 | 1 000 | -133,88 | 866,12 | 1 000 | -133,88 |
| 24010 621000 | Sonstige Transporte | 6,91 | 500 | -493,09 | 6,91 | 500 | -493,09 |
| 24010 630000 | Postdienste | 0,00 | 100 | -100,00 | 0,00 | 100 | -100,00 |
| 24010 631000 | Telekommunikationsdienste | 946,91 | 1 000 | -53,09 | 946,91 | 1 000 | -53,09 |
| 24010 650000 | Zinsen für Finanzschulden in Euro | 816,40 | 800 | 16,40 | 816,40 | 800 | 16,40 |
| 24010 670000 | Versicherungen | 1 883,40 | 1 900 | -16,60 | 1 883,40 | 1 900 | -16,60 |
| 24010 680000 | Planmäßige Abschreibung | 26 894,36 | 26 800 | 94,36 | | | |
| 24010 700000 | Miet- und Pachtaufwand | 200,00 | 100 | 100,00 | 200,00 | 100 | 100,00 |
| 24010 710000 | Öffentliche Abgaben, ohne Gebühren gemäß FAG | 23,80 | 100 | -76,20 | 23,80 | 100 | -76,20 |
| 24010 711000 | Gebühren für die Benützung von Gemeindeeinrichtungen und Anlagen gemäß FAG | 4 771,48 | 2 800 | 1 971,48 | 4 771,48 | 2 800 | 1 971,48 |
| 24010 720100 | Kostenbeiträge für Verwaltungsleistungen | 12 208,36 | 5 400 | 6 808,36 | 12 208,36 | 5 400 | 6 808,36 |
| 24010 723000 | Amtspauschalien und Repräsentationsaufwendungen | 545,21 | 700 | -154,79 | 545,21 | 700 | -154,79 |
| 24010 728000 | Entgelte für sonstige Leistungen | 3 475,38 | 6 300 | -2 824,62 | 3 475,38 | 6 300 | -2 824,62 |
| 24010 729000 | Sonstige Aufwendungen | 0,00 | 100 | -100,00 | 0,00 | 100 | -100,00 |
| 24010 729910 | Bereitstellung von Mitteln für den investiven Haushalt | 1 470,00 | 0 | 1 470,00 | 1 470,00 | 0 | 1 470,00 |
| SU 22 / SU 32 | Summe Aufwendungen / Auszahlungen operative Gebarung | 186 290,82 | 174 700 | 11 590,82 | 159 307,71 | 146 300 | 13 007,71 |
| SA 0 / SA 1 | (0) Nettoergebnis (21 - 22) / Saldo (1) Geldfluss aus der operativen Gebarung (31 - 32) | -149 716,26 | -133 700 | -16 016,26 | -135 055,58 | -117 300 | -17 755,58 |
| SU 23 | Summe Haushaltsrücklagen | 0,00 | 0 | 0,00 | | | |
| SA 00 | Nettoergebnis nach Zuweisung und Entnahmen von Haushaltsrücklagen (SA 0 +/- SU 23) | -149 716,26 | -133 700 | -16 016,26 | | | |
| Investive Gebarung | | | | | | | |
| SU 33 | Summe Einzahlungen investive Gebarung | | | | 0,00 | 0 | 0,00 |
| 24010 002000 | Straßenbauten | | | | 2 813,00 | 0 | 2 813,00 |
| 24010 010000 | Gebäude und Bauten | | | | 1 470,00 | 0 | 1 470,00 |
| 24010 042000 | Amts-, Betriebs- und Geschäftsausstattung | | | | 0,00 | 2 000 | -2 000,00 |
| SU 34 | Summe Auszahlungen investive Gebarung | | | | 4 283,00 | 2 000 | 2 283,00 |
| SA 2 | Saldo (2) Geldfluss aus der investiven Gebarung (33 - 34) | | | | -4 283,00 | -2 000 | -2 283,00 |
| SA 3 | Saldo (3) Nettofinanzierungssaldo (SA 1 + SA 2) | | | | -139 338,58 | -119 300 | -20 038,58 |
| Finanzierungstätigkeit | | | | | | | |
| SU 35 | Summe Einzahlungen aus der Finanzierungstätigkeit | | | | 0,00 | 0 | 0,00 |
| 24010 346100 | Investitionsdarlehen von Finanzunternehmen | | | | 28 393,78 | 28 400 | -6,22 |
| SU 36 | Summe Auszahlungen aus der Finanzierungstätigkeit | | | | 28 393,78 | 28 400 | -6,22 |
| SA 4 | Saldo (4) Geldfluss aus der Finanzierungstätigkeit (35 - 36) | | | | -28 393,78 | -28 400 | 6,22 |



| Ansatz 24010 Konto | Landeskindergarten Bergwerk | RA2022 | VA2022 | Differenz | RA2022 | VA2022 | Differenz |
|---------------------------|--|-------------------|----------------|-----------------|-----------------------|----------------|-----------------|
| | | Ergebnisrechnung | | | Finanzierungsrechnung | | |
| SA 5 | Saldo (5) Geldfluss aus der voranschlagswirksamen Gebarung (SA 3 + SA 4) | | | | -167 732,36 | -147 700 | -20 032,36 |
| Ansatz 24012 Konto | Landeskindergarten Markt +TBE | RA2022 | VA2022 | Differenz | RA2022 | VA2022 | Differenz |
| | | Ergebnisrechnung | | | Finanzierungsrechnung | | |
| Operative Gebarung | | | | | | | |
| 24012 810000 | Erträge aus Leistungen - Nachmittagsbetreuung | 7 714,23 | 8 000 | -285,77 | 7 247,32 | 8 000 | -752,68 |
| 24012 810001 | Leistungserlöse Materialbeiträge | 6 926,94 | 6 500 | 426,94 | 6 747,52 | 6 500 | 247,52 |
| 24012 810002 | Leistungserlöse Essensbeiträge | 10 783,82 | 10 000 | 783,82 | 10 901,80 | 10 000 | 901,80 |
| 24012 810003 | Erträge aus Leistungen - Stromeinspeiserlöse | 396,00 | 300 | 96,00 | 396,00 | 300 | 96,00 |
| 24012 810100 | Erträge aus Leistungen - Elternbeiträge TBE | 17 062,00 | 24 000 | -6 938,00 | 17 452,00 | 24 000 | -6 548,00 |
| 24012 810101 | Materialbeiträge TBE | 977,81 | 1 000 | -22,19 | 922,81 | 1 000 | -77,19 |
| 24012 810102 | Leistungserlöse Essenbeiträge TBE | 2 369,66 | 2 500 | -130,34 | 2 167,13 | 2 500 | -332,87 |
| 24012 813000 | Erträge aus der Auflösung von Investitionszuschüssen (Kapitaltransfers) | 9 922,69 | 9 900 | 22,69 | | | |
| 24012 816000 | Kostenbeiträge (Kostensätze) für sonstige Leistungen | 50,00 | 0 | 50,00 | 50,00 | 0 | 50,00 |
| 24012 860100 | Transfers von Bund, Bundesfonds und Bundeskammern | 87 800,00 | 90 000 | -2 200,00 | 87 800,00 | 90 000 | -2 200,00 |
| 24012 861000 | Laufende Transferzahlungen von Ländern, Landesfonds und Land eskammern | 52 735,37 | 50 400 | 2 335,37 | 52 735,37 | 50 400 | 2 335,37 |
| 24012 861101 | Personalkostenförderung für Nest | 11 051,00 | 0 | 11 051,00 | 11 051,00 | 0 | 11 051,00 |
| SU 21 / SU 31 | Summe Erträge / Einzahlungen operative Gebarung | 207 789,52 | 202 600 | 5 189,52 | 197 470,95 | 192 700 | 4 770,95 |
| 24012 400000 | Geringwertige Wirtschaftsgüter (GWG) | 5 315,19 | 6 000 | -684,81 | 5 569,09 | 6 000 | -430,91 |
| 24012 413000 | Handelswaren | 10 837,64 | 9 000 | 1 837,64 | 11 521,64 | 9 000 | 2 521,64 |
| 24012 413100 | Handelswaren, TBE | 2 336,16 | 2 500 | -163,84 | 2 528,16 | 2 500 | 28,16 |
| 24012 430000 | Lebensmittel | 586,80 | 800 | -213,20 | 586,80 | 800 | -213,20 |
| 24012 454000 | Reinigungsmittel | 3 249,31 | 2 000 | 1 249,31 | 3 249,31 | 2 000 | 1 249,31 |
| 24012 456000 | Schreib-, Zeichen und sonstige Büromittel | 793,44 | 1 000 | -206,56 | 793,44 | 1 000 | -206,56 |
| 24012 456001 | Bastelmaterial | 1 378,20 | 2 300 | -921,80 | 1 378,20 | 2 300 | -921,80 |
| 24012 457000 | Druckwerke | 70,79 | 300 | -229,21 | 70,79 | 300 | -229,21 |
| 24012 458000 | Mittel zur ärztlichen Betreuung und Gesundheitsvorsorge | 369,83 | 200 | 169,83 | 369,83 | 200 | 169,83 |
| 24012 459000 | Sonstige Verbrauchsgüter | 946,17 | 1 900 | -953,83 | 946,17 | 1 900 | -953,83 |
| 24012 510100 | Geldbezüge der Vertragsbediensteten der Verwaltung | 35 025,20 | 32 200 | 2 825,20 | 35 025,20 | 32 200 | 2 825,20 |
| 24012 511000 | Geldbezüge der Vertragsbediensteten in handwerklicher Verwendung | 113 554,40 | 112 200 | 1 354,40 | 113 554,40 | 112 200 | 1 354,40 |
| 24012 511100 | Geldbezüge der Vertragsbediensteten in handwerklicher Verwendung | 37 197,20 | 36 600 | 597,20 | 37 197,20 | 36 600 | 597,20 |
| 24012 522000 | Geldbezüge der nicht ganzjährig beschäftigten Angestellten | 693,97 | 2 000 | -1 306,03 | 693,97 | 2 000 | -1 306,03 |
| 24012 523000 | Geldbezüge der nicht ganzjährig beschäftigten Arbeiter | 82,32 | 0 | 82,32 | 82,32 | 0 | 82,32 |
| 24012 580000 | Dienstgeberbeitrag zum Ausgleichsfonds für Familienbeihilfen | 4 438,32 | 4 300 | 138,32 | 4 438,32 | 4 300 | 138,32 |
| 24012 580100 | Dienstgeberbeiträge zum Ausgleichsfonds für Familienbeihilfen, TBE | 2 816,68 | 2 800 | 16,68 | 2 816,68 | 2 800 | 16,68 |
| 24012 582000 | Sonstige Dienstgeberbeiträge zur sozialen Sicherheit | 24 330,47 | 24 000 | 330,47 | 24 330,47 | 24 000 | 330,47 |



| Ansatz 24012 | | Landeskindergarten Markt +TBE | RA2022 | VA2022 | Differenz | RA2022 | VA2022 | Differenz |
|-------------------------------|--------|--|--------------------|-----------------|-----------------|-----------------------|-----------------|-----------------|
| Konto | | | Ergebnisrechnung | | | Finanzierungsrechnung | | |
| 24012 | 582100 | Sonstige Dienstgeberbeiträge zur sozialen Sicherheit, TBE | 15 679,76 | 15 500 | 179,76 | 15 679,76 | 15 500 | 179,76 |
| 24012 | 590000 | Freiwillige Sozialleistungen | 67,70 | 400 | -332,30 | 67,70 | 400 | -332,30 |
| 24012 | 590100 | Freiwillige Sozialleistungen | 0,00 | 200 | -200,00 | 0,00 | 200 | -200,00 |
| 24012 | 592000 | Dotierung von Rückstellungen für Jubiläumswendungen | 48,94 | 500 | -451,06 | | | |
| 24012 | 592100 | Dotierung von Rückstellungen für Jubiläumswendungen | 0,00 | 200 | -200,00 | | | |
| 24012 | 600000 | Energiebezüge Strom | 1 412,04 | 1 000 | 412,04 | 1 412,04 | 1 000 | 412,04 |
| 24012 | 600001 | Energiebezüge Gas | 3 032,69 | 4 000 | -967,31 | 3 032,69 | 4 000 | -967,31 |
| 24012 | 613000 | Instandhaltung von sonstigen Grundstückseinrichtungen | 2 137,74 | 1 500 | 637,74 | 2 137,74 | 1 500 | 637,74 |
| 24012 | 614000 | Instandhaltung von Gebäuden und Bauten | 3 701,70 | 8 000 | -4 298,30 | 3 701,70 | 8 000 | -4 298,30 |
| 24012 | 618000 | Instandhaltung von sonstigen Anlagen | 962,97 | 1 000 | -37,03 | 962,97 | 1 000 | -37,03 |
| 24012 | 621000 | Sonstige Transporte | 0,00 | 500 | -500,00 | 0,00 | 500 | -500,00 |
| 24012 | 630000 | Postdienste | 0,00 | 100 | -100,00 | 0,00 | 100 | -100,00 |
| 24012 | 631000 | Telekommunikationsdienste | 1 572,71 | 1 700 | -127,29 | 1 572,71 | 1 700 | -127,29 |
| 24012 | 650000 | Zinsen für Finanzschulden in Euro | 11 140,53 | 11 000 | 140,53 | 11 140,53 | 11 000 | 140,53 |
| 24012 | 670000 | Versicherungen | 3 661,18 | 3 600 | 61,18 | 3 661,18 | 3 600 | 61,18 |
| 24012 | 680000 | Planmäßige Abschreibung | 66 720,07 | 64 800 | 1 920,07 | | | |
| 24012 | 710000 | Öffentliche Abgaben, ohne Gebühren gemäß FAG | 28,20 | 100 | -71,80 | 28,20 | 100 | -71,80 |
| 24012 | 711000 | Gebühren für die Benützung von Gemeindeeinrichtungen und Anlagen gemäß FAG | 3 841,35 | 4 000 | -158,65 | 3 841,35 | 4 000 | -158,65 |
| 24012 | 720100 | Kostenbeiträge für Verwaltungsleistungen | 8 699,80 | 5 300 | 3 399,80 | 8 699,80 | 5 300 | 3 399,80 |
| 24012 | 723000 | Amtspauschalien und Repräsentationsaufwendungen | 1 506,18 | 1 400 | 106,18 | 1 506,18 | 1 400 | 106,18 |
| 24012 | 728000 | Entgelte für sonstige Leistungen | 5 206,28 | 8 000 | -2 793,72 | 5 206,28 | 8 000 | -2 793,72 |
| 24012 | 729000 | Sonstige Aufwendungen | 0,00 | 200 | -200,00 | 0,00 | 200 | -200,00 |
| SU 22 / SU 32 | | Summe Aufwendungen / Auszahlungen operative Gebarung | 373 441,93 | 373 100 | 341,93 | 307 802,82 | 307 600 | 202,82 |
| SA 0 / SA 1 | | (0) Nettoergebnis (21 - 22) / Saldo (1) Geldfluss aus der operativen Gebarung (31 - 32) | -165 652,41 | -170 500 | 4 847,59 | -110 331,87 | -114 900 | 4 568,13 |
| SU 23 | | Summe Haushaltsrücklagen | 0,00 | 0 | 0,00 | | | |
| SA 00 | | Nettoergebnis nach Zuweisung und Entnahmen von Haushaltsrücklagen (SA 0 +/- SU 23) | -165 652,41 | -170 500 | 4 847,59 | | | |
| Investive Gebarung | | | | | | | | |
| SU 33 | | Summe Einzahlungen investive Gebarung | | | | 0,00 | 0 | 0,00 |
| 24012 | 006000 | Sonstige Grundstückseinrichtungen | | | | 29 007,18 | 28 000 | 1 007,18 |
| 24012 | 042000 | Amts-, Betriebs- und Geschäftsausstattung | | | | 1 306,80 | 2 000 | -693,20 |
| SU 34 | | Summe Auszahlungen investive Gebarung | | | | 30 313,98 | 30 000 | 313,98 |
| SA 2 | | Saldo (2) Geldfluss aus der investiven Gebarung (33 - 34) | | | | -30 313,98 | -30 000 | -313,98 |
| SA 3 | | Saldo (3) Nettofinanzierungssaldo (SA 1 + SA 2) | | | | -140 645,85 | -144 900 | 4 254,15 |
| Finanzierungstätigkeit | | | | | | | | |
| SU 35 | | Summe Einzahlungen aus der Finanzierungstätigkeit | | | | 0,00 | 0 | 0,00 |
| 24012 | 346100 | Investitionsdarlehen von Finanzunternehmen | | | | 70 000,00 | 70 000 | 0,00 |
| SU 36 | | Summe Auszahlungen aus der Finanzierungstätigkeit | | | | 70 000,00 | 70 000 | 0,00 |
| SA 4 | | Saldo (4) Geldfluss aus der Finanzierungstätigkeit (35 - 36) | | | | -70 000,00 | -70 000 | 0,00 |



| Ansatz 24012 Konto | Landeskindergarten Markt +TBE | RA2022 | VA2022 | Differenz | RA2022 | VA2022 | Differenz |
|-----------------------|---|------------------|---------------|------------------|-----------------------|---------------|------------------|
| | | Ergebnisrechnung | | | Finanzierungsrechnung | | |
| SA 5 | Saldo (5) Geldfluss aus der voranschlagswirksamen Gebarung (SA 3 + SA 4) | | | | -210 645,85 | -214 900 | 4 254,15 |
| A 25 | Außerschulische Jugenderziehung | RA2022 | VA2022 | Differenz | RA2022 | VA2022 | Differenz |
| | | Ergebnisrechnung | | | Finanzierungsrechnung | | |
| SA 0 / SA 1 | (0) Nettoergebnis (21 - 22) / Saldo (1) Geldfluss aus der operativen Gebarung (31 - 32) | -3 700,00 | -3 700 | 0,00 | -3 700,00 | -3 700 | 0,00 |
| SA 00 | Nettoergebnis nach Zuweisung und Entnahmen von Haushaltsrücklagen (SA 0 +/- SU 23) | -3 700,00 | -3 700 | 0,00 | | | |
| SA 2 | Saldo (2) Geldfluss aus der investiven Gebarung (33 - 34) | | | | 0,00 | 0 | 0,00 |
| SA 3 | Saldo (3) Nettofinanzierungssaldo (SA 1 + SA 2) | | | | -3 700,00 | -3 700 | 0,00 |
| SA 4 | Saldo (4) Geldfluss aus der Finanzierungstätigkeit (35 - 36) | | | | 0,00 | 0 | 0,00 |
| SA 5 | Saldo (5) Geldfluss aus der voranschlagswirksamen Gebarung (SA 3 + SA 4) | | | | -3 700,00 | -3 700 | 0,00 |
| UA 259 | Sonstige Einrichtungen und Maßnahmen | RA2022 | VA2022 | Differenz | RA2022 | VA2022 | Differenz |
| | | Ergebnisrechnung | | | Finanzierungsrechnung | | |
| SA 0 / SA 1 | (0) Nettoergebnis (21 - 22) / Saldo (1) Geldfluss aus der operativen Gebarung (31 - 32) | -3 700,00 | -3 700 | 0,00 | -3 700,00 | -3 700 | 0,00 |
| SA 00 | Nettoergebnis nach Zuweisung und Entnahmen von Haushaltsrücklagen (SA 0 +/- SU 23) | -3 700,00 | -3 700 | 0,00 | | | |
| SA 2 | Saldo (2) Geldfluss aus der investiven Gebarung (33 - 34) | | | | 0,00 | 0 | 0,00 |
| SA 3 | Saldo (3) Nettofinanzierungssaldo (SA 1 + SA 2) | | | | -3 700,00 | -3 700 | 0,00 |
| SA 4 | Saldo (4) Geldfluss aus der Finanzierungstätigkeit (35 - 36) | | | | 0,00 | 0 | 0,00 |
| SA 5 | Saldo (5) Geldfluss aus der voranschlagswirksamen Gebarung (SA 3 + SA 4) | | | | -3 700,00 | -3 700 | 0,00 |



| Ansatz 25900 Konto | Sonstige Einrichtungen und Maßnahmen | RA2022 | VA2022 | Differenz | RA2022 | VA2022 | Differenz |
|-------------------------------|---|-------------------------|---------------|------------------|------------------------------|---------------|------------------|
| | | Ergebnisrechnung | | | Finanzierungsrechnung | | |
| Operative Gebarung | | | | | | | |
| SU 21 / SU 31 | Summe Erträge / Einzahlungen operative Gebarung | 0,00 | 0 | 0,00 | 0,00 | 0 | 0,00 |
| 25900 757000 | Subvention-SVZ Jugend Spielgemeinschaft | 3 700,00 | 3 700 | 0,00 | 3 700,00 | 3 700 | 0,00 |
| SU 22 / SU 32 | Summe Aufwendungen / Auszahlungen operative Gebarung | 3 700,00 | 3 700 | 0,00 | 3 700,00 | 3 700 | 0,00 |
| SA 0 / SA 1 | (0) Nettoergebnis (21 - 22) / Saldo (1) Geldfluss aus der operativen Gebarung (31 - 32) | -3 700,00 | -3 700 | 0,00 | -3 700,00 | -3 700 | 0,00 |
| SU 23 | Summe Haushaltsrücklagen | 0,00 | 0 | 0,00 | | | |
| SA 00 | Nettoergebnis nach Zuweisung und Entnahmen von Haushaltsrücklagen (SA 0 +/- SU 23) | -3 700,00 | -3 700 | 0,00 | | | |
| Investive Gebarung | | | | | | | |
| SU 33 | Summe Einzahlungen investive Gebarung | | | | 0,00 | 0 | 0,00 |
| SU 34 | Summe Auszahlungen investive Gebarung | | | | 0,00 | 0 | 0,00 |
| SA 2 | Saldo (2) Geldfluss aus der investiven Gebarung (33 - 34) | | | | 0,00 | 0 | 0,00 |
| SA 3 | Saldo (3) Nettofinanzierungssaldo (SA 1 + SA 2) | | | | -3 700,00 | -3 700 | 0,00 |
| Finanzierungstätigkeit | | | | | | | |
| SU 35 | Summe Einzahlungen aus der Finanzierungstätigkeit | | | | 0,00 | 0 | 0,00 |
| SU 36 | Summe Auszahlungen aus der Finanzierungstätigkeit | | | | 0,00 | 0 | 0,00 |
| SA 4 | Saldo (4) Geldfluss aus der Finanzierungstätigkeit (35 - 36) | | | | 0,00 | 0 | 0,00 |
| SA 5 | Saldo (5) Geldfluss aus der voranschlagswirksamen Gebarung (SA 3 + SA 4) | | | | -3 700,00 | -3 700 | 0,00 |
| A 26 | Sport und außerschulische Leibeserziehung | RA2022 | VA2022 | Differenz | RA2022 | VA2022 | Differenz |
| | | Ergebnisrechnung | | | Finanzierungsrechnung | | |
| SA 0 / SA 1 | (0) Nettoergebnis (21 - 22) / Saldo (1) Geldfluss aus der operativen Gebarung (31 - 32) | -51 632,22 | -96 400 | 44 767,78 | -72 833,30 | -73 000 | 166,70 |
| SA 00 | Nettoergebnis nach Zuweisung und Entnahmen von Haushaltsrücklagen (SA 0 +/- SU 23) | -51 632,22 | -96 400 | 44 767,78 | | | |
| SA 2 | Saldo (2) Geldfluss aus der investiven Gebarung (33 - 34) | | | | -61 557,86 | -53 500 | -8 057,86 |
| SA 3 | Saldo (3) Nettofinanzierungssaldo (SA 1 + SA 2) | | | | -134 391,16 | -126 500 | -7 891,16 |
| SA 4 | Saldo (4) Geldfluss aus der Finanzierungstätigkeit (35 - 36) | | | | 0,00 | 0 | 0,00 |
| SA 5 | Saldo (5) Geldfluss aus der voranschlagswirksamen Gebarung (SA 3 + SA 4) | | | | -134 391,16 | -126 500 | -7 891,16 |



| UA 262 | Sportplätze | RA2022 | VA2022 | Differenz | RA2022 | VA2022 | Differenz |
|---------------------------|---|------------------|---------------|-------------------|-----------------------|---------------|------------------|
| | | Ergebnisrechnung | | | Finanzierungsrechnung | | |
| SA 0 / SA 1 | (0) Nettoergebnis (21 - 22) / Saldo (1) Geldfluss aus der operativen Gebarung (31 - 32) | -80 287,94 | -90 000 | 9 712,06 | -57 528,93 | -67 400 | 9 871,07 |
| SA 00 | Nettoergebnis nach Zuweisung und Entnahmen von Haushaltsrücklagen (SA 0 +/- SU 23) | -80 287,94 | -90 000 | 9 712,06 | | | |
| SA 2 | Saldo (2) Geldfluss aus der investiven Gebarung (33 - 34) | | | | 0,00 | -2 500 | 2 500,00 |
| SA 3 | Saldo (3) Nettofinanzierungssaldo (SA 1 + SA 2) | | | | -57 528,93 | -69 900 | 12 371,07 |
| SA 4 | Saldo (4) Geldfluss aus der Finanzierungstätigkeit (35 - 36) | | | | 0,00 | 0 | 0,00 |
| SA 5 | Saldo (5) Geldfluss aus der voranschlagswirksamen Gebarung (SA 3 + SA 4) | | | | -57 528,93 | -69 900 | 12 371,07 |
| Ansatz 26200 Konto | Sportplätze | RA2022 | VA2022 | Differenz | RA2022 | VA2022 | Differenz |
| | | Ergebnisrechnung | | | Finanzierungsrechnung | | |
| Operative Gebarung | | | | | | | |
| 26200 813000 | Erträge aus der Auflösung von Investitionszuschüssen (Kapitaltransfers) | 4 268,00 | 4 300 | -32,00 | | | |
| 26200 816000 | Kostenbeiträge (Kostensätze) für sonstige Leistungen | 100,00 | 200 | -100,00 | 100,00 | 200 | -100,00 |
| SU 21 / SU 31 | Summe Erträge / Einzahlungen operative Gebarung | 4 368,00 | 4 500 | -132,00 | 100,00 | 200 | -100,00 |
| 26200 400000 | Geringwertige Wirtschaftsgüter (GWG) | 3 449,89 | 1 200 | 2 249,89 | 3 449,89 | 1 200 | 2 249,89 |
| 26200 454000 | Reinigungsmittel | 1 660,19 | 1 000 | 660,19 | 1 660,19 | 1 000 | 660,19 |
| 26200 458000 | Mittel zur ärztlichen Betreuung und Gesundheitsvorsorge | 0,00 | 100 | -100,00 | 0,00 | 100 | -100,00 |
| 26200 459000 | Sonstige Verbrauchsgüter | 3 571,55 | 2 000 | 1 571,55 | 3 571,55 | 2 000 | 1 571,55 |
| 26200 600000 | Energiebezüge Strom | 3 496,26 | 2 500 | 996,26 | 3 496,26 | 2 500 | 996,26 |
| 26200 600001 | Energiebezüge Gas | 2 232,35 | 2 600 | -367,65 | 2 232,35 | 2 600 | -367,65 |
| 26200 612000 | Instandhaltung von Wasser- und Abwasserbauten und -anlagen | 648,14 | 500 | 148,14 | 648,14 | 500 | 148,14 |
| 26200 613000 | Instandhaltung von sonstigen Grundstückseinrichtungen | 8 759,10 | 15 000 | -6 240,90 | 8 759,10 | 15 000 | -6 240,90 |
| 26200 614000 | Instandhaltung von Gebäuden und Bauten | 3 204,87 | 8 000 | -4 795,13 | 3 204,87 | 8 000 | -4 795,13 |
| 26200 616000 | Instandhaltung von Maschinen und maschinellen Anlagen | 2 632,16 | 800 | 1 832,16 | 2 632,16 | 800 | 1 832,16 |
| 26200 618000 | Instandhaltung von sonstigen Anlagen | 342,00 | 500 | -158,00 | 342,00 | 500 | -158,00 |
| 26200 631000 | Telekommunikationsdienste | 920,57 | 1 000 | -79,43 | 919,51 | 1 000 | -80,49 |
| 26200 670000 | Versicherungen | 2 205,73 | 2 200 | 5,73 | 2 205,73 | 2 200 | 5,73 |
| 26200 680000 | Planmäßige Abschreibung | 25 718,51 | 25 800 | -81,49 | | | |
| 26200 700000 | Miet- und Pachtaufwand | 1 040,00 | 800 | 240,00 | 1 040,00 | 800 | 240,00 |
| 26200 720100 | Kostenbeiträge für Verwaltungsleistungen | 3 902,38 | 6 500 | -2 597,62 | 3 902,38 | 6 500 | -2 597,62 |
| 26200 728000 | Entgelte für sonstige Leistungen | 15 864,80 | 19 000 | -3 135,20 | 15 864,80 | 19 000 | -3 135,20 |
| 26200 729000 | Sonstige Aufwendungen | 0,00 | 200 | -200,00 | 0,00 | 200 | -200,00 |
| 26200 757000 | Subvention SV Zillingdorf | 3 700,00 | 3 700 | 0,00 | 3 700,00 | 3 700 | 0,00 |
| SU 22 / SU 32 | Summe Aufwendungen / Auszahlungen operative Gebarung | 83 348,50 | 93 400 | -10 051,50 | 57 628,93 | 67 600 | -9 971,07 |
| SA 0 / SA 1 | (0) Nettoergebnis (21 - 22) / Saldo (1) Geldfluss aus der operativen Gebarung (31 - 32) | -78 980,50 | -88 900 | 9 919,50 | -57 528,93 | -67 400 | 9 871,07 |
| SU 23 | Summe Haushaltsrücklagen | 0,00 | 0 | 0,00 | | | |



| Ansatz 26200 Konto | Sportplätze | RA2022 | VA2022 | Differenz | RA2022 | VA2022 | Differenz |
|-------------------------------|---|------------------|---------|-----------|-----------------------|---------|-----------|
| | | Ergebnisrechnung | | | Finanzierungsrechnung | | |
| SA 00 | Nettoergebnis nach Zuweisung und Entnahmen von Haushaltsrücklagen (SA 0 +/- SU 23) | -78 980,50 | -88 900 | 9 919,50 | | | |
| Investive Gebarung | | | | | | | |
| SU 33 | Summe Einzahlungen investive Gebarung | | | | 0,00 | 0 | 0,00 |
| 26200 042000 | Amts-, Betriebs- und Geschäftsausstattung | | | | 0,00 | 2 500 | -2 500,00 |
| SU 34 | Summe Auszahlungen investive Gebarung | | | | 0,00 | 2 500 | -2 500,00 |
| SA 2 | Saldo (2) Geldfluss aus der investiven Gebarung (33 - 34) | | | | 0,00 | -2 500 | 2 500,00 |
| SA 3 | Saldo (3) Nettofinanzierungssaldo (SA 1 + SA 2) | | | | -57 528,93 | -69 900 | 12 371,07 |
| Finanzierungstätigkeit | | | | | | | |
| SU 35 | Summe Einzahlungen aus der Finanzierungstätigkeit | | | | 0,00 | 0 | 0,00 |
| SU 36 | Summe Auszahlungen aus der Finanzierungstätigkeit | | | | 0,00 | 0 | 0,00 |
| SA 4 | Saldo (4) Geldfluss aus der Finanzierungstätigkeit (35 - 36) | | | | 0,00 | 0 | 0,00 |
| SA 5 | Saldo (5) Geldfluss aus der voranschlagswirksamen Gebarung (SA 3 + SA 4) | | | | -57 528,93 | -69 900 | 12 371,07 |
| Ansatz 26210 | | | | | | | |
| Konto | Trainingsplatz | RA2022 | VA2022 | Differenz | RA2022 | VA2022 | Differenz |
| | | Ergebnisrechnung | | | Finanzierungsrechnung | | |
| Operative Gebarung | | | | | | | |
| 26210 813000 | Erträge aus der Auflösung von Investitionszuschüssen (Kapitaltransfers) | 4 660,90 | 4 700 | -39,10 | | | |
| SU 21 / SU 31 | Summe Erträge / Einzahlungen operative Gebarung | 4 660,90 | 4 700 | -39,10 | 0,00 | 0 | 0,00 |
| 26210 680000 | Planmäßige Abschreibung | 5 968,34 | 5 800 | 168,34 | | | |
| SU 22 / SU 32 | Summe Aufwendungen / Auszahlungen operative Gebarung | 5 968,34 | 5 800 | 168,34 | 0,00 | 0 | 0,00 |
| SA 0 / SA 1 | (0) Nettoergebnis (21 - 22) / Saldo (1) Geldfluss aus der operativen Gebarung (31 - 32) | -1 307,44 | -1 100 | -207,44 | 0,00 | 0 | 0,00 |
| SU 23 | Summe Haushaltsrücklagen | 0,00 | 0 | 0,00 | | | |
| SA 00 | Nettoergebnis nach Zuweisung und Entnahmen von Haushaltsrücklagen (SA 0 +/- SU 23) | -1 307,44 | -1 100 | -207,44 | | | |
| Investive Gebarung | | | | | | | |
| SU 33 | Summe Einzahlungen investive Gebarung | | | | 0,00 | 0 | 0,00 |
| SU 34 | Summe Auszahlungen investive Gebarung | | | | 0,00 | 0 | 0,00 |
| SA 2 | Saldo (2) Geldfluss aus der investiven Gebarung (33 - 34) | | | | 0,00 | 0 | 0,00 |
| SA 3 | Saldo (3) Nettofinanzierungssaldo (SA 1 + SA 2) | | | | 0,00 | 0 | 0,00 |
| Finanzierungstätigkeit | | | | | | | |
| SU 35 | Summe Einzahlungen aus der Finanzierungstätigkeit | | | | 0,00 | 0 | 0,00 |
| SU 36 | Summe Auszahlungen aus der Finanzierungstätigkeit | | | | 0,00 | 0 | 0,00 |
| SA 4 | Saldo (4) Geldfluss aus der Finanzierungstätigkeit (35 - 36) | | | | 0,00 | 0 | 0,00 |
| SA 5 | Saldo (5) Geldfluss aus der voranschlagswirksamen Gebarung (SA 3 + SA 4) | | | | 0,00 | 0 | 0,00 |



| UA 265 | Tennisplätze und -hallen | RA2022 | VA2022 | Differenz | RA2022 | VA2022 | Differenz |
|-------------|---|------------------|--------|-----------|-----------------------|---------|------------|
| | | Ergebnisrechnung | | | Finanzierungsrechnung | | |
| SA 0 / SA 1 | (0) Nettoergebnis (21 - 22) / Saldo (1) Geldfluss aus der operativen Gebarung (31 - 32) | 32 892,99 | -2 600 | 35 492,99 | -11 067,10 | -1 800 | -9 267,10 |
| SA 00 | Nettoergebnis nach Zuweisung und Entnahmen von Haushaltsrücklagen (SA 0 +/- SU 23) | 32 892,99 | -2 600 | 35 492,99 | | | |
| SA 2 | Saldo (2) Geldfluss aus der investiven Gebarung (33 - 34) | | | | -61 557,86 | -51 000 | -10 557,86 |
| SA 3 | Saldo (3) Nettofinanzierungssaldo (SA 1 + SA 2) | | | | -72 624,96 | -52 800 | -19 824,96 |
| SA 4 | Saldo (4) Geldfluss aus der Finanzierungstätigkeit (35 - 36) | | | | 0,00 | 0 | 0,00 |
| SA 5 | Saldo (5) Geldfluss aus der voranschlagswirksamen Gebarung (SA 3 + SA 4) | | | | -72 624,96 | -52 800 | -19 824,96 |



| Ansatz 26500 Konto | Tennisplätze und -hallen | RA2022 | VA2022 | Differenz | RA2022 | VA2022 | Differenz |
|-------------------------------|--|-------------------|---------------|-------------------|-----------------------|----------------|-------------------|
| | | Ergebnisrechnung | | | Finanzierungsrechnung | | |
| Operative Gebarung | | | | | | | |
| 26500 813000 | Erträge aus der Auflösung von Investitionszuschüssen (Kapitaltransfers) | 1,89 | 0 | 1,89 | | | |
| 26500 829910 | Bereitstellung von Mitteln des operativen Haushalts | 55 861,24 | 0 | 55 861,24 | 55 861,24 | 0 | 55 861,24 |
| 26500 891000 | Sonstige Wertaufholungen / Bestandsvermehrungen am kurzfristigen und langfristigen Vermögen | 44 256,00 | 0 | 44 256,00 | | | |
| SU 21 / SU 31 | Summe Erträge / Einzahlungen operative Gebarung | 100 119,13 | 0 | 100 119,13 | 55 861,24 | 0 | 55 861,24 |
| 26500 680000 | Planmäßige Abschreibung | 297,80 | 800 | -502,20 | | | |
| 26500 720100 | Kostenbeiträge für Verwaltungsleistungen | 2 327,11 | 0 | 2 327,11 | 2 327,11 | 0 | 2 327,11 |
| 26500 723000 | Amtspauschalien und Repräsentationsaufwendungen | 6 939,99 | 0 | 6 939,99 | 6 939,99 | 0 | 6 939,99 |
| 26500 729910 | Bereitstellung von Mitteln für den investiven Haushalt | 55 861,24 | 0 | 55 861,24 | 55 861,24 | 0 | 55 861,24 |
| 26500 757000 | Subventionen | 1 800,00 | 1 800 | 0,00 | 1 800,00 | 1 800 | 0,00 |
| SU 22 / SU 32 | Summe Aufwendungen / Auszahlungen operative Gebarung | 67 226,14 | 2 600 | 64 626,14 | 66 928,34 | 1 800 | 65 128,34 |
| SA 0 / SA 1 | (0) Nettoergebnis (21 - 22) / Saldo (1) Geldfluss aus der operativen Gebarung (31 - 32) | 32 892,99 | -2 600 | 35 492,99 | -11 067,10 | -1 800 | -9 267,10 |
| SU 23 | Summe Haushaltsrücklagen | 0,00 | 0 | 0,00 | | | |
| SA 00 | Nettoergebnis nach Zuweisung und Entnahmen von Haushaltsrücklagen (SA 0 +/- SU 23) | 32 892,99 | -2 600 | 35 492,99 | | | |
| Investive Gebarung | | | | | | | |
| 26500 301000 | Kapitaltransfers von Ländern, Landesfonds und Landeskammern | | | | 10 200,00 | 9 000 | 1 200,00 |
| SU 33 | Summe Einzahlungen investive Gebarung | | | | 10 200,00 | 9 000 | 1 200,00 |
| 26500 006000 | Sonstige Grundstückseinrichtungen | | | | 71 757,86 | 60 000 | 11 757,86 |
| SU 34 | Summe Auszahlungen investive Gebarung | | | | 71 757,86 | 60 000 | 11 757,86 |
| SA 2 | Saldo (2) Geldfluss aus der investiven Gebarung (33 - 34) | | | | -61 557,86 | -51 000 | -10 557,86 |
| SA 3 | Saldo (3) Nettofinanzierungssaldo (SA 1 + SA 2) | | | | -72 624,96 | -52 800 | -19 824,96 |
| Finanzierungstätigkeit | | | | | | | |
| SU 35 | Summe Einzahlungen aus der Finanzierungstätigkeit | | | | 0,00 | 0 | 0,00 |
| SU 36 | Summe Auszahlungen aus der Finanzierungstätigkeit | | | | 0,00 | 0 | 0,00 |
| SA 4 | Saldo (4) Geldfluss aus der Finanzierungstätigkeit (35 - 36) | | | | 0,00 | 0 | 0,00 |
| SA 5 | Saldo (5) Geldfluss aus der voranschlagswirksamen Gebarung (SA 3 + SA 4) | | | | -72 624,96 | -52 800 | -19 824,96 |



| UA 269 | Sonstige Einrichtungen und Maßnahmen | RA2022 | VA2022 | Differenz | RA2022 | VA2022 | Differenz |
|-------------------------------|---|------------------|--------|------------------|-----------------------|-----------------------|-----------|
| | | | | Ergebnisrechnung | | Finanzierungsrechnung | |
| SA 0 / SA 1 | (0) Nettoergebnis (21 - 22) / Saldo (1) Geldfluss aus der operativen Gebarung (31 - 32) | -4 237,27 | -3 800 | -437,27 | -4 237,27 | -3 800 | -437,27 |
| SA 00 | Nettoergebnis nach Zuweisung und Entnahmen von Haushaltsrücklagen (SA 0 +/- SU 23) | -4 237,27 | -3 800 | -437,27 | | | |
| SA 2 | Saldo (2) Geldfluss aus der investiven Gebarung (33 - 34) | | | | 0,00 | 0 | 0,00 |
| SA 3 | Saldo (3) Nettofinanzierungssaldo (SA 1 + SA 2) | | | | -4 237,27 | -3 800 | -437,27 |
| SA 4 | Saldo (4) Geldfluss aus der Finanzierungstätigkeit (35 - 36) | | | | 0,00 | 0 | 0,00 |
| SA 5 | Saldo (5) Geldfluss aus der voranschlagswirksamen Gebarung (SA 3 + SA 4) | | | | -4 237,27 | -3 800 | -437,27 |
| Ansatz 26900 | Sonstige Einrichtungen und Maßnahmen | RA2022 | VA2022 | Differenz | RA2022 | VA2022 | Differenz |
| Konto | | Ergebnisrechnung | | | Finanzierungsrechnung | | |
| Operative Gebarung | | | | | | | |
| SU 21 / SU 31 | Summe Erträge / Einzahlungen operative Gebarung | 0,00 | 0 | 0,00 | 0,00 | 0 | 0,00 |
| 26900 720100 | Kostenbeiträge für Verwaltungsleistungen | 966,64 | 1 100 | -133,36 | 966,64 | 1 100 | -133,36 |
| 26900 728000 | Kosten für Wandertag | 1 770,63 | 1 400 | 370,63 | 1 770,63 | 1 400 | 370,63 |
| SU 22 / SU 32 | Summe Aufwendungen / Auszahlungen operative Gebarung | 2 737,27 | 2 500 | 237,27 | 2 737,27 | 2 500 | 237,27 |
| SA 0 / SA 1 | (0) Nettoergebnis (21 - 22) / Saldo (1) Geldfluss aus der operativen Gebarung (31 - 32) | -2 737,27 | -2 500 | -237,27 | -2 737,27 | -2 500 | -237,27 |
| SU 23 | Summe Haushaltsrücklagen | 0,00 | 0 | 0,00 | | | |
| SA 00 | Nettoergebnis nach Zuweisung und Entnahmen von Haushaltsrücklagen (SA 0 +/- SU 23) | -2 737,27 | -2 500 | -237,27 | | | |
| Investive Gebarung | | | | | | | |
| SU 33 | Summe Einzahlungen investive Gebarung | | | | 0,00 | 0 | 0,00 |
| SU 34 | Summe Auszahlungen investive Gebarung | | | | 0,00 | 0 | 0,00 |
| SA 2 | Saldo (2) Geldfluss aus der investiven Gebarung (33 - 34) | | | | 0,00 | 0 | 0,00 |
| SA 3 | Saldo (3) Nettofinanzierungssaldo (SA 1 + SA 2) | | | | -2 737,27 | -2 500 | -237,27 |
| Finanzierungstätigkeit | | | | | | | |
| SU 35 | Summe Einzahlungen aus der Finanzierungstätigkeit | | | | 0,00 | 0 | 0,00 |
| SU 36 | Summe Auszahlungen aus der Finanzierungstätigkeit | | | | 0,00 | 0 | 0,00 |
| SA 4 | Saldo (4) Geldfluss aus der Finanzierungstätigkeit (35 - 36) | | | | 0,00 | 0 | 0,00 |
| SA 5 | Saldo (5) Geldfluss aus der voranschlagswirksamen Gebarung (SA 3 + SA 4) | | | | -2 737,27 | -2 500 | -237,27 |



| Ansatz 26910 Konto | LC Blattla | RA2022 | VA2022 | Differenz | RA2022 | VA2022 | Differenz |
|-------------------------------|---|-------------------------|---------------|------------------|------------------------------|---------------|------------------|
| | | Ergebnisrechnung | | | Finanzierungsrechnung | | |
| Operative Gebarung | | | | | | | |
| SU 21 / SU 31 | Summe Erträge / Einzahlungen operative Gebarung | 0,00 | 0 | 0,00 | 0,00 | 0 | 0,00 |
| 26910 757000 | Subventionen | 1 500,00 | 1 300 | 200,00 | 1 500,00 | 1 300 | 200,00 |
| SU 22 / SU 32 | Summe Aufwendungen / Auszahlungen operative Gebarung | 1 500,00 | 1 300 | 200,00 | 1 500,00 | 1 300 | 200,00 |
| SA 0 / SA 1 | (0) Nettoergebnis (21 - 22) / Saldo (1) Geldfluss aus der operativen Gebarung (31 - 32) | -1 500,00 | -1 300 | -200,00 | -1 500,00 | -1 300 | -200,00 |
| SU 23 | Summe Haushaltsrücklagen | 0,00 | 0 | 0,00 | | | |
| SA 00 | Nettoergebnis nach Zuweisung und Entnahmen von Haushaltsrücklagen (SA 0 +/- SU 23) | -1 500,00 | -1 300 | -200,00 | | | |
| Investive Gebarung | | | | | | | |
| SU 33 | Summe Einzahlungen investive Gebarung | | | | 0,00 | 0 | 0,00 |
| SU 34 | Summe Auszahlungen investive Gebarung | | | | 0,00 | 0 | 0,00 |
| SA 2 | Saldo (2) Geldfluss aus der investiven Gebarung (33 - 34) | | | | 0,00 | 0 | 0,00 |
| SA 3 | Saldo (3) Nettofinanzierungssaldo (SA 1 + SA 2) | | | | -1 500,00 | -1 300 | -200,00 |
| Finanzierungstätigkeit | | | | | | | |
| SU 35 | Summe Einzahlungen aus der Finanzierungstätigkeit | | | | 0,00 | 0 | 0,00 |
| SU 36 | Summe Auszahlungen aus der Finanzierungstätigkeit | | | | 0,00 | 0 | 0,00 |
| SA 4 | Saldo (4) Geldfluss aus der Finanzierungstätigkeit (35 - 36) | | | | 0,00 | 0 | 0,00 |
| SA 5 | Saldo (5) Geldfluss aus der voranschlagswirksamen Gebarung (SA 3 + SA 4) | | | | -1 500,00 | -1 300 | -200,00 |
| A 28 | Forschung und Wissenschaft | RA2022 | VA2022 | Differenz | RA2022 | VA2022 | Differenz |
| | | Ergebnisrechnung | | | Finanzierungsrechnung | | |
| SA 0 / SA 1 | (0) Nettoergebnis (21 - 22) / Saldo (1) Geldfluss aus der operativen Gebarung (31 - 32) | -650,00 | -1 300 | 650,00 | -650,00 | -1 300 | 650,00 |
| SA 00 | Nettoergebnis nach Zuweisung und Entnahmen von Haushaltsrücklagen (SA 0 +/- SU 23) | -650,00 | -1 300 | 650,00 | | | |
| SA 2 | Saldo (2) Geldfluss aus der investiven Gebarung (33 - 34) | | | | 0,00 | 0 | 0,00 |
| SA 3 | Saldo (3) Nettofinanzierungssaldo (SA 1 + SA 2) | | | | -650,00 | -1 300 | 650,00 |
| SA 4 | Saldo (4) Geldfluss aus der Finanzierungstätigkeit (35 - 36) | | | | 0,00 | 0 | 0,00 |
| SA 5 | Saldo (5) Geldfluss aus der voranschlagswirksamen Gebarung (SA 3 + SA 4) | | | | -650,00 | -1 300 | 650,00 |



| UA 282 | Studienbeihilfen | RA2022 | VA2022 | Differenz | RA2022 | VA2022 | Differenz |
|------------------------|---|------------------|--------|-----------|-----------------------|--------|-----------|
| | | Ergebnisrechnung | | | Finanzierungsrechnung | | |
| SA 0 / SA 1 | (0) Nettoergebnis (21 - 22) / Saldo (1) Geldfluss aus der operativen Gebarung (31 - 32) | -650,00 | -1 300 | 650,00 | -650,00 | -1 300 | 650,00 |
| SA 00 | Nettoergebnis nach Zuweisung und Entnahmen von Haushaltsrücklagen (SA 0 +/- SU 23) | -650,00 | -1 300 | 650,00 | | | |
| SA 2 | Saldo (2) Geldfluss aus der investiven Gebarung (33 - 34) | | | | 0,00 | 0 | 0,00 |
| SA 3 | Saldo (3) Nettofinanzierungssaldo (SA 1 + SA 2) | | | | -650,00 | -1 300 | 650,00 |
| SA 4 | Saldo (4) Geldfluss aus der Finanzierungstätigkeit (35 - 36) | | | | 0,00 | 0 | 0,00 |
| SA 5 | Saldo (5) Geldfluss aus der voranschlagswirksamen Gebarung (SA 3 + SA 4) | | | | -650,00 | -1 300 | 650,00 |
| Ansatz 28200 Konto | Studienbeihilfen | RA2022 | VA2022 | Differenz | RA2022 | VA2022 | Differenz |
| | | Ergebnisrechnung | | | Finanzierungsrechnung | | |
| Operative Gebarung | | | | | | | |
| SU 21 / SU 31 | Summe Erträge / Einzahlungen operative Gebarung | 0,00 | 0 | 0,00 | 0,00 | 0 | 0,00 |
| 28200 768000 | NÖ Semesterticket | 650,00 | 1 300 | -650,00 | 650,00 | 1 300 | -650,00 |
| SU 22 / SU 32 | Summe Aufwendungen / Auszahlungen operative Gebarung | 650,00 | 1 300 | -650,00 | 650,00 | 1 300 | -650,00 |
| SA 0 / SA 1 | (0) Nettoergebnis (21 - 22) / Saldo (1) Geldfluss aus der operativen Gebarung (31 - 32) | -650,00 | -1 300 | 650,00 | -650,00 | -1 300 | 650,00 |
| SU 23 | Summe Haushaltsrücklagen | 0,00 | 0 | 0,00 | | | |
| SA 00 | Nettoergebnis nach Zuweisung und Entnahmen von Haushaltsrücklagen (SA 0 +/- SU 23) | -650,00 | -1 300 | 650,00 | | | |
| Investive Gebarung | | | | | | | |
| SU 33 | Summe Einzahlungen investive Gebarung | | | | 0,00 | 0 | 0,00 |
| SU 34 | Summe Auszahlungen investive Gebarung | | | | 0,00 | 0 | 0,00 |
| SA 2 | Saldo (2) Geldfluss aus der investiven Gebarung (33 - 34) | | | | 0,00 | 0 | 0,00 |
| SA 3 | Saldo (3) Nettofinanzierungssaldo (SA 1 + SA 2) | | | | -650,00 | -1 300 | 650,00 |
| Finanzierungstätigkeit | | | | | | | |
| SU 35 | Summe Einzahlungen aus der Finanzierungstätigkeit | | | | 0,00 | 0 | 0,00 |
| SU 36 | Summe Auszahlungen aus der Finanzierungstätigkeit | | | | 0,00 | 0 | 0,00 |
| SA 4 | Saldo (4) Geldfluss aus der Finanzierungstätigkeit (35 - 36) | | | | 0,00 | 0 | 0,00 |
| SA 5 | Saldo (5) Geldfluss aus der voranschlagswirksamen Gebarung (SA 3 + SA 4) | | | | -650,00 | -1 300 | 650,00 |



Detailnachweis der Konten

| Einzelplan 3 | Kunst, Kultur und Kultus (Länder und Gemeinden) | RA2022 | VA2022 | Differenz | RA2022 | VA2022 | Differenz |
|---------------|---|------------------|---------------|------------------|-----------------------|---------------|------------------|
| | | Ergebnisrechnung | | | Finanzierungsrechnung | | |
| SA 0 / SA 1 | (0) Nettoergebnis (21 - 22) / Saldo (1) Geldfluss aus der operativen Gebarung (31 - 32) | -83 129,94 | -102 000 | 18 870,06 | -54 714,57 | -72 900 | 18 185,43 |
| SA 00 | Nettoergebnis nach Zuweisung und Entnahmen von Haushaltsrücklagen (SA 0 +/- SU 23) | -83 129,94 | -102 000 | 18 870,06 | | | |
| SA 2 | Saldo (2) Geldfluss aus der investiven Gebarung (33 - 34) | | | | -2 232,71 | -6 000 | 3 767,29 |
| SA 3 | Saldo (3) Nettofinanzierungssaldo (SA 1 + SA 2) | | | | -56 947,28 | -78 900 | 21 952,72 |
| SA 4 | Saldo (4) Geldfluss aus der Finanzierungstätigkeit (35 - 36) | | | | 0,00 | 0 | 0,00 |
| SA 5 | Saldo (5) Geldfluss aus der voranschlagswirksamen Gebarung (SA 3 + SA 4) | | | | -56 947,28 | -78 900 | 21 952,72 |
| A 32 | Musik und darstellende Kunst | RA2022 | VA2022 | Differenz | RA2022 | VA2022 | Differenz |
| | | Ergebnisrechnung | | | Finanzierungsrechnung | | |
| SA 0 / SA 1 | (0) Nettoergebnis (21 - 22) / Saldo (1) Geldfluss aus der operativen Gebarung (31 - 32) | -83 065,92 | -102 000 | 18 934,08 | -54 678,77 | -72 900 | 18 221,23 |
| SA 00 | Nettoergebnis nach Zuweisung und Entnahmen von Haushaltsrücklagen (SA 0 +/- SU 23) | -83 065,92 | -102 000 | 18 934,08 | | | |
| SA 2 | Saldo (2) Geldfluss aus der investiven Gebarung (33 - 34) | | | | -370,31 | -6 000 | 5 629,69 |
| SA 3 | Saldo (3) Nettofinanzierungssaldo (SA 1 + SA 2) | | | | -55 049,08 | -78 900 | 23 850,92 |
| SA 4 | Saldo (4) Geldfluss aus der Finanzierungstätigkeit (35 - 36) | | | | 0,00 | 0 | 0,00 |
| SA 5 | Saldo (5) Geldfluss aus der voranschlagswirksamen Gebarung (SA 3 + SA 4) | | | | -55 049,08 | -78 900 | 23 850,92 |
| UA 320 | Ausbildung in Musik und darstellender Kunst | RA2022 | VA2022 | Differenz | RA2022 | VA2022 | Differenz |
| | | Ergebnisrechnung | | | Finanzierungsrechnung | | |
| SA 0 / SA 1 | (0) Nettoergebnis (21 - 22) / Saldo (1) Geldfluss aus der operativen Gebarung (31 - 32) | -35 956,24 | -41 900 | 5 943,76 | -37 242,74 | -41 900 | 4 657,26 |
| SA 00 | Nettoergebnis nach Zuweisung und Entnahmen von Haushaltsrücklagen (SA 0 +/- SU 23) | -35 956,24 | -41 900 | 5 943,76 | | | |
| SA 2 | Saldo (2) Geldfluss aus der investiven Gebarung (33 - 34) | | | | 0,00 | 0 | 0,00 |
| SA 3 | Saldo (3) Nettofinanzierungssaldo (SA 1 + SA 2) | | | | -37 242,74 | -41 900 | 4 657,26 |
| SA 4 | Saldo (4) Geldfluss aus der Finanzierungstätigkeit (35 - 36) | | | | 0,00 | 0 | 0,00 |
| SA 5 | Saldo (5) Geldfluss aus der voranschlagswirksamen Gebarung (SA 3 + SA 4) | | | | -37 242,74 | -41 900 | 4 657,26 |



| Ansatz 32000 Konto | Ausbildung in Musik und darstellender Kunst | RA2022 | VA2022 | Differenz | RA2022 | VA2022 | Differenz |
|-------------------------------|--|-------------------------|----------------|------------------|------------------------------|----------------|------------------|
| | | Ergebnisrechnung | | | Finanzierungsrechnung | | |
| Operative Gebarung | | | | | | | |
| 32000 816000 | Kostenbeiträge (Kostensätze) für sonstige Leistungen Musikschulbeiträge | 21 052,00 | 20 200 | 852,00 | 19 765,50 | 20 200 | -434,50 |
| SU 21 / SU 31 | Summe Erträge / Einzahlungen operative Gebarung | 21 052,00 | 20 200 | 852,00 | 19 765,50 | 20 200 | -434,50 |
| 32000 720000 | Kostenbeiträge (Kostensätze) für Leistungen, Elternbeiträge Musikschule | 20 492,00 | 20 000 | 492,00 | 20 492,00 | 20 000 | 492,00 |
| 32000 752000 | Transfers an Musikschulverband | 36 516,24 | 41 600 | -5 083,76 | 36 516,24 | 41 600 | -5 083,76 |
| 32000 768000 | Subvention Musikschüler | 0,00 | 500 | -500,00 | 0,00 | 500 | -500,00 |
| SU 22 / SU 32 | Summe Aufwendungen / Auszahlungen operative Gebarung | 57 008,24 | 62 100 | -5 091,76 | 57 008,24 | 62 100 | -5 091,76 |
| SA 0 / SA 1 | (0) Nettoergebnis (21 - 22) / Saldo (1) Geldfluss aus der operativen Gebarung (31 - 32) | -35 956,24 | -41 900 | 5 943,76 | -37 242,74 | -41 900 | 4 657,26 |
| SU 23 | Summe Haushaltsrücklagen | 0,00 | 0 | 0,00 | | | |
| SA 00 | Nettoergebnis nach Zuweisung und Entnahmen von Haushaltsrücklagen (SA 0 +/- SU 23) | -35 956,24 | -41 900 | 5 943,76 | | | |
| Investive Gebarung | | | | | | | |
| SU 33 | Summe Einzahlungen investive Gebarung | | | | 0,00 | 0 | 0,00 |
| SU 34 | Summe Auszahlungen investive Gebarung | | | | 0,00 | 0 | 0,00 |
| SA 2 | Saldo (2) Geldfluss aus der investiven Gebarung (33 - 34) | | | | 0,00 | 0 | 0,00 |
| SA 3 | Saldo (3) Nettofinanzierungssaldo (SA 1 + SA 2) | | | | -37 242,74 | -41 900 | 4 657,26 |
| Finanzierungstätigkeit | | | | | | | |
| SU 35 | Summe Einzahlungen aus der Finanzierungstätigkeit | | | | 0,00 | 0 | 0,00 |
| SU 36 | Summe Auszahlungen aus der Finanzierungstätigkeit | | | | 0,00 | 0 | 0,00 |
| SA 4 | Saldo (4) Geldfluss aus der Finanzierungstätigkeit (35 - 36) | | | | 0,00 | 0 | 0,00 |
| SA 5 | Saldo (5) Geldfluss aus der voranschlagswirksamen Gebarung (SA 3 + SA 4) | | | | -37 242,74 | -41 900 | 4 657,26 |
| UA 321 | Einrichtungen der Musikpflege | RA2022 | VA2022 | Differenz | RA2022 | VA2022 | Differenz |
| | | Ergebnisrechnung | | | Finanzierungsrechnung | | |
| SA 0 / SA 1 | (0) Nettoergebnis (21 - 22) / Saldo (1) Geldfluss aus der operativen Gebarung (31 - 32) | -42 189,68 | -56 800 | 14 610,32 | -12 516,03 | -27 700 | 15 183,97 |
| SA 00 | Nettoergebnis nach Zuweisung und Entnahmen von Haushaltsrücklagen (SA 0 +/- SU 23) | -42 189,68 | -56 800 | 14 610,32 | | | |
| SA 2 | Saldo (2) Geldfluss aus der investiven Gebarung (33 - 34) | | | | -370,31 | -6 000 | 5 629,69 |
| SA 3 | Saldo (3) Nettofinanzierungssaldo (SA 1 + SA 2) | | | | -12 886,34 | -33 700 | 20 813,66 |
| SA 4 | Saldo (4) Geldfluss aus der Finanzierungstätigkeit (35 - 36) | | | | 0,00 | 0 | 0,00 |
| SA 5 | Saldo (5) Geldfluss aus der voranschlagswirksamen Gebarung (SA 3 + SA 4) | | | | -12 886,34 | -33 700 | 20 813,66 |



| Ansatz 32100 Konto | Einrichtungen der Musikpflege | RA2022 | VA2022 | Differenz | RA2022 | VA2022 | Differenz |
|---------------------------|--|-------------------|----------------|------------------|-----------------------|----------------|------------------|
| | | Ergebnisrechnung | | | Finanzierungsrechnung | | |
| Operative Gebarung | | | | | | | |
| 32100 810000 | Erträge aus Leistungen | 0,00 | 300 | -300,00 | 0,00 | 300 | -300,00 |
| 32100 811000 | Miet- und Pachtvertrag - BK Musikschulverband | 3 961,61 | 3 700 | 261,61 | 3 961,61 | 3 700 | 261,61 |
| 32100 813000 | Erträge aus der Auflösung von Investitionszuschüssen (Kapitaltransfers) | 7 763,64 | 7 800 | -36,36 | | | |
| 32100 829910 | Bereitstellung von Mitteln des operativen Haushalts | 20 370,31 | 0 | 20 370,31 | 20 370,31 | 0 | 20 370,31 |
| SU 21 / SU 31 | Summe Erträge / Einzahlungen operative Gebarung | 32 095,56 | 11 800 | 20 295,56 | 24 331,92 | 4 000 | 20 331,92 |
| 32100 400000 | Geringwertige Wirtschaftsgüter (GWG) | 0,00 | 300 | -300,00 | 0,00 | 300 | -300,00 |
| 32100 454000 | Reinigungsmittel | 1 152,52 | 500 | 652,52 | 1 152,52 | 500 | 652,52 |
| 32100 457000 | Druckwerke | 0,00 | 1 000 | -1 000,00 | 0,00 | 1 000 | -1 000,00 |
| 32100 458000 | Mittel zur ärztlichen Betreuung und Gesundheitsvorsorge | 29,16 | 100 | -70,84 | 29,16 | 100 | -70,84 |
| 32100 459000 | Sonstige Verbrauchsgüter | 125,36 | 200 | -74,64 | 125,36 | 200 | -74,64 |
| 32100 600000 | Energiebezüge Strom | 3 091,39 | 1 900 | 1 191,39 | 3 091,39 | 1 900 | 1 191,39 |
| 32100 600001 | Energiebezüge Gas | 2 014,95 | 1 400 | 614,95 | 2 014,95 | 1 400 | 614,95 |
| 32100 614000 | Instandhaltung von Gebäuden und Bauten | 2 551,50 | 7 000 | -4 448,50 | 2 551,50 | 7 000 | -4 448,50 |
| 32100 618000 | Instandhaltung von sonstigen Anlagen | 216,61 | 500 | -283,39 | 216,61 | 500 | -283,39 |
| 32100 631000 | Telekommunikationsdienste | 654,49 | 700 | -45,51 | 652,12 | 700 | -47,88 |
| 32100 670000 | Versicherungen | 2 412,27 | 2 400 | 12,27 | 2 412,27 | 2 400 | 12,27 |
| 32100 680000 | Planmäßige Abschreibung | 37 434,92 | 36 900 | 534,92 | | | |
| 32100 710000 | Öffentliche Abgaben, ohne Gebühren gemäß FAG | 103,60 | 100 | 3,60 | 103,60 | 100 | 3,60 |
| 32100 711000 | Gebühren für die Benützung von Gemeindeeinrichtungen und Anlagen gemäß FAG | 1 225,12 | 1 300 | -74,88 | 1 225,12 | 1 300 | -74,88 |
| 32100 720100 | Kostenbeiträge für Verwaltungsleistungen | 2 309,21 | 3 200 | -890,79 | 2 309,21 | 3 200 | -890,79 |
| 32100 723000 | Amtspauschalien und Repräsentationsaufwendungen | 0,00 | 1 000 | -1 000,00 | 0,00 | 1 000 | -1 000,00 |
| 32100 726000 | Mitgliedsbeiträge Blasmusikverband | 50,00 | 100 | -50,00 | 50,00 | 100 | -50,00 |
| 32100 728000 | Entgelte für sonstige Leistungen | 543,83 | 10 000 | -9 456,17 | 543,83 | 10 000 | -9 456,17 |
| 32100 729910 | Bereitstellung von Mitteln für den investiven Haushalt | 20 370,31 | 0 | 20 370,31 | 20 370,31 | 0 | 20 370,31 |
| SU 22 / SU 32 | Summe Aufwendungen / Auszahlungen operative Gebarung | 74 285,24 | 68 600 | 5 685,24 | 36 847,95 | 31 700 | 5 147,95 |
| SA 0 / SA 1 | (0) Nettoergebnis (21 - 22) / Saldo (1) Geldfluss aus der operativen Gebarung (31 - 32) | -42 189,68 | -56 800 | 14 610,32 | -12 516,03 | -27 700 | 15 183,97 |
| SU 23 | Summe Haushaltsrücklagen | 0,00 | 0 | 0,00 | | | |
| SA 00 | Nettoergebnis nach Zuweisung und Entnahmen von Haushaltsrücklagen (SA 0 +/- SU 23) | -42 189,68 | -56 800 | 14 610,32 | | | |
| Investive Gebarung | | | | | | | |
| 32100 302000 | Kapitaltransferzahlungen von Gemeinde Eggendorf | | | | 20 000,00 | 20 000 | 0,00 |
| SU 33 | Summe Einzahlungen investive Gebarung | | | | 20 000,00 | 20 000 | 0,00 |
| 32100 010000 | Gebäude und Bauten | | | | 20 370,31 | 25 000 | -4 629,69 |
| 32100 042000 | Amts-, Betriebs- und Geschäftsausstattung | | | | 0,00 | 1 000 | -1 000,00 |
| SU 34 | Summe Auszahlungen investive Gebarung | | | | 20 370,31 | 26 000 | -5 629,69 |
| SA 2 | Saldo (2) Geldfluss aus der investiven Gebarung (33 - 34) | | | | -370,31 | -6 000 | 5 629,69 |
| SA 3 | Saldo (3) Nettofinanzierungssaldo (SA 1 + SA 2) | | | | -12 886,34 | -33 700 | 20 813,66 |



| Ansatz 32100 Konto | Einrichtungen der Musikpflege | RA2022 | VA2022 | Differenz | RA2022 | VA2022 | Differenz |
|--|---|------------------|---------------|------------------|-----------------------|---------------|------------------|
| | | Ergebnisrechnung | | | Finanzierungsrechnung | | |
| Finanzierungstätigkeit | | | | | | | |
| SU 35 | Summe Einzahlungen aus der Finanzierungstätigkeit | | | | 0,00 | 0 | 0,00 |
| SU 36 | Summe Auszahlungen aus der Finanzierungstätigkeit | | | | 0,00 | 0 | 0,00 |
| SA 4 | Saldo (4) Geldfluss aus der Finanzierungstätigkeit (35 - 36) | | | | 0,00 | 0 | 0,00 |
| SA 5 | Saldo (5) Geldfluss aus der voranschlagswirksamen Gebarung (SA 3 + SA 4) | | | | -12 886,34 | -33 700 | 20 813,66 |
| UA 322 | | | | | | | |
| Maßnahmen zur Förderung der Musikpflege | | RA2022 | VA2022 | Differenz | RA2022 | VA2022 | Differenz |
| | | Ergebnisrechnung | | | Finanzierungsrechnung | | |
| SA 0 / SA 1 | (0) Nettoergebnis (21 - 22) / Saldo (1) Geldfluss aus der operativen Gebarung (31 - 32) | -4 920,00 | -3 300 | -1 620,00 | -4 920,00 | -3 300 | -1 620,00 |
| SA 00 | Nettoergebnis nach Zuweisung und Entnahmen von Haushaltsrücklagen (SA 0 +/- SU 23) | -4 920,00 | -3 300 | -1 620,00 | | | |
| SA 2 | Saldo (2) Geldfluss aus der investiven Gebarung (33 - 34) | | | | 0,00 | 0 | 0,00 |
| SA 3 | Saldo (3) Nettofinanzierungssaldo (SA 1 + SA 2) | | | | -4 920,00 | -3 300 | -1 620,00 |
| SA 4 | Saldo (4) Geldfluss aus der Finanzierungstätigkeit (35 - 36) | | | | 0,00 | 0 | 0,00 |
| SA 5 | Saldo (5) Geldfluss aus der voranschlagswirksamen Gebarung (SA 3 + SA 4) | | | | -4 920,00 | -3 300 | -1 620,00 |



| Ansatz 32200 Konto | Maßnahmen zur Förderung der Musikpflege | RA2022 | VA2022 | Differenz | RA2022 | VA2022 | Differenz |
|-------------------------------|---|------------------|--------|-----------|-----------------------|--------|-----------|
| | | Ergebnisrechnung | | | Finanzierungsrechnung | | |
| Operative Gebarung | | | | | | | |
| SU 21 / SU 31 | Summe Erträge / Einzahlungen operative Gebarung | 0,00 | 0 | 0,00 | 0,00 | 0 | 0,00 |
| 32200 757000 | Subvention Musikverein | 4 920,00 | 3 300 | 1 620,00 | 4 920,00 | 3 300 | 1 620,00 |
| SU 22 / SU 32 | Summe Aufwendungen / Auszahlungen operative Gebarung | 4 920,00 | 3 300 | 1 620,00 | 4 920,00 | 3 300 | 1 620,00 |
| SA 0 / SA 1 | (0) Nettoergebnis (21 - 22) / Saldo (1) Geldfluss aus der operativen Gebarung (31 - 32) | -4 920,00 | -3 300 | -1 620,00 | -4 920,00 | -3 300 | -1 620,00 |
| SU 23 | Summe Haushaltsrücklagen | 0,00 | 0 | 0,00 | | | |
| SA 00 | Nettoergebnis nach Zuweisung und Entnahmen von Haushaltsrücklagen (SA 0 +/- SU 23) | -4 920,00 | -3 300 | -1 620,00 | | | |
| Investive Gebarung | | | | | | | |
| SU 33 | Summe Einzahlungen investive Gebarung | | | | 0,00 | 0 | 0,00 |
| SU 34 | Summe Auszahlungen investive Gebarung | | | | 0,00 | 0 | 0,00 |
| SA 2 | Saldo (2) Geldfluss aus der investiven Gebarung (33 - 34) | | | | 0,00 | 0 | 0,00 |
| SA 3 | Saldo (3) Nettofinanzierungssaldo (SA 1 + SA 2) | | | | -4 920,00 | -3 300 | -1 620,00 |
| Finanzierungstätigkeit | | | | | | | |
| SU 35 | Summe Einzahlungen aus der Finanzierungstätigkeit | | | | 0,00 | 0 | 0,00 |
| SU 36 | Summe Auszahlungen aus der Finanzierungstätigkeit | | | | 0,00 | 0 | 0,00 |
| SA 4 | Saldo (4) Geldfluss aus der Finanzierungstätigkeit (35 - 36) | | | | 0,00 | 0 | 0,00 |
| SA 5 | Saldo (5) Geldfluss aus der voranschlagswirksamen Gebarung (SA 3 + SA 4) | | | | -4 920,00 | -3 300 | -1 620,00 |
| A 36 | Heimatspflege | RA2022 | VA2022 | Differenz | RA2022 | VA2022 | Differenz |
| | | Ergebnisrechnung | | | Finanzierungsrechnung | | |
| SA 0 / SA 1 | (0) Nettoergebnis (21 - 22) / Saldo (1) Geldfluss aus der operativen Gebarung (31 - 32) | -28,22 | 0 | -28,22 | 0,00 | 0 | 0,00 |
| SA 00 | Nettoergebnis nach Zuweisung und Entnahmen von Haushaltsrücklagen (SA 0 +/- SU 23) | -28,22 | 0 | -28,22 | | | |
| SA 2 | Saldo (2) Geldfluss aus der investiven Gebarung (33 - 34) | | | | -1 862,40 | 0 | -1 862,40 |
| SA 3 | Saldo (3) Nettofinanzierungssaldo (SA 1 + SA 2) | | | | -1 862,40 | 0 | -1 862,40 |
| SA 4 | Saldo (4) Geldfluss aus der Finanzierungstätigkeit (35 - 36) | | | | 0,00 | 0 | 0,00 |
| SA 5 | Saldo (5) Geldfluss aus der voranschlagswirksamen Gebarung (SA 3 + SA 4) | | | | -1 862,40 | 0 | -1 862,40 |



| UA 362 | Denkmalpflege | RA2022 | VA2022 | Differenz | RA2022 | VA2022 | Differenz |
|------------------------|---|------------------|--------|-----------|-----------------------|--------|-----------|
| | | Ergebnisrechnung | | | Finanzierungsrechnung | | |
| SA 0 / SA 1 | (0) Nettoergebnis (21 - 22) / Saldo (1) Geldfluss aus der operativen Gebarung (31 - 32) | -28,22 | 0 | -28,22 | 0,00 | 0 | 0,00 |
| SA 00 | Nettoergebnis nach Zuweisung und Entnahmen von Haushaltsrücklagen (SA 0 +/- SU 23) | -28,22 | 0 | -28,22 | | | |
| SA 2 | Saldo (2) Geldfluss aus der investiven Gebarung (33 - 34) | | | | -1 862,40 | 0 | -1 862,40 |
| SA 3 | Saldo (3) Nettofinanzierungssaldo (SA 1 + SA 2) | | | | -1 862,40 | 0 | -1 862,40 |
| SA 4 | Saldo (4) Geldfluss aus der Finanzierungstätigkeit (35 - 36) | | | | 0,00 | 0 | 0,00 |
| SA 5 | Saldo (5) Geldfluss aus der voranschlagswirksamen Gebarung (SA 3 + SA 4) | | | | -1 862,40 | 0 | -1 862,40 |
| Ansatz 36200 Konto | Denkmalpflege | RA2022 | VA2022 | Differenz | RA2022 | VA2022 | Differenz |
| | | Ergebnisrechnung | | | Finanzierungsrechnung | | |
| Operative Gebarung | | | | | | | |
| SU 21 / SU 31 | Summe Erträge / Einzahlungen operative Gebarung | 0,00 | 0 | 0,00 | 0,00 | 0 | 0,00 |
| 36200 680000 | Planmäßige Abschreibung | 28,22 | 0 | 28,22 | | | |
| SU 22 / SU 32 | Summe Aufwendungen / Auszahlungen operative Gebarung | 28,22 | 0 | 28,22 | 0,00 | 0 | 0,00 |
| SA 0 / SA 1 | (0) Nettoergebnis (21 - 22) / Saldo (1) Geldfluss aus der operativen Gebarung (31 - 32) | -28,22 | 0 | -28,22 | 0,00 | 0 | 0,00 |
| SU 23 | Summe Haushaltsrücklagen | 0,00 | 0 | 0,00 | | | |
| SA 00 | Nettoergebnis nach Zuweisung und Entnahmen von Haushaltsrücklagen (SA 0 +/- SU 23) | -28,22 | 0 | -28,22 | | | |
| Investive Gebarung | | | | | | | |
| SU 33 | Summe Einzahlungen investive Gebarung | | | | 0,00 | 0 | 0,00 |
| 36200 002000 | Straßenbauten | | | | 1 862,40 | 0 | 1 862,40 |
| SU 34 | Summe Auszahlungen investive Gebarung | | | | 1 862,40 | 0 | 1 862,40 |
| SA 2 | Saldo (2) Geldfluss aus der investiven Gebarung (33 - 34) | | | | -1 862,40 | 0 | -1 862,40 |
| SA 3 | Saldo (3) Nettofinanzierungssaldo (SA 1 + SA 2) | | | | -1 862,40 | 0 | -1 862,40 |
| Finanzierungstätigkeit | | | | | | | |
| SU 35 | Summe Einzahlungen aus der Finanzierungstätigkeit | | | | 0,00 | 0 | 0,00 |
| SU 36 | Summe Auszahlungen aus der Finanzierungstätigkeit | | | | 0,00 | 0 | 0,00 |
| SA 4 | Saldo (4) Geldfluss aus der Finanzierungstätigkeit (35 - 36) | | | | 0,00 | 0 | 0,00 |
| SA 5 | Saldo (5) Geldfluss aus der voranschlagswirksamen Gebarung (SA 3 + SA 4) | | | | -1 862,40 | 0 | -1 862,40 |



| A 39 | Kultus | RA2022 | VA2022 | Differenz | RA2022 | VA2022 | Differenz |
|-------------|---|------------------|--------|-----------|-----------------------|--------|-----------|
| | | Ergebnisrechnung | | | Finanzierungsrechnung | | |
| SA 0 / SA 1 | (0) Nettoergebnis (21 - 22) / Saldo (1) Geldfluss aus der operativen Gebarung (31 - 32) | -35,80 | 0 | -35,80 | -35,80 | 0 | -35,80 |
| SA 00 | Nettoergebnis nach Zuweisung und Entnahmen von Haushaltsrücklagen (SA 0 +/- SU 23) | -35,80 | 0 | -35,80 | | | |
| SA 2 | Saldo (2) Geldfluss aus der investiven Gebarung (33 - 34) | | | | 0,00 | 0 | 0,00 |
| SA 3 | Saldo (3) Nettofinanzierungssaldo (SA 1 + SA 2) | | | | -35,80 | 0 | -35,80 |
| SA 4 | Saldo (4) Geldfluss aus der Finanzierungstätigkeit (35 - 36) | | | | 0,00 | 0 | 0,00 |
| SA 5 | Saldo (5) Geldfluss aus der voranschlagswirksamen Gebarung (SA 3 + SA 4) | | | | -35,80 | 0 | -35,80 |
| UA 390 | Kirchliche Angelegenheiten | RA2022 | VA2022 | Differenz | RA2022 | VA2022 | Differenz |
| | | Ergebnisrechnung | | | Finanzierungsrechnung | | |
| SA 0 / SA 1 | (0) Nettoergebnis (21 - 22) / Saldo (1) Geldfluss aus der operativen Gebarung (31 - 32) | -35,80 | 0 | -35,80 | -35,80 | 0 | -35,80 |
| SA 00 | Nettoergebnis nach Zuweisung und Entnahmen von Haushaltsrücklagen (SA 0 +/- SU 23) | -35,80 | 0 | -35,80 | | | |
| SA 2 | Saldo (2) Geldfluss aus der investiven Gebarung (33 - 34) | | | | 0,00 | 0 | 0,00 |
| SA 3 | Saldo (3) Nettofinanzierungssaldo (SA 1 + SA 2) | | | | -35,80 | 0 | -35,80 |
| SA 4 | Saldo (4) Geldfluss aus der Finanzierungstätigkeit (35 - 36) | | | | 0,00 | 0 | 0,00 |
| SA 5 | Saldo (5) Geldfluss aus der voranschlagswirksamen Gebarung (SA 3 + SA 4) | | | | -35,80 | 0 | -35,80 |



| Ansatz 39000 Konto | Kirchliche Angelegenheiten | RA2022 | VA2022 | Differenz | RA2022 | VA2022 | Differenz |
|-------------------------------|---|------------------|--------|-----------|-----------------------|--------|-----------|
| | | Ergebnisrechnung | | | Finanzierungsrechnung | | |
| Operative Gebarung | | | | | | | |
| SU 21 / SU 31 | Summe Erträge / Einzahlungen operative Gebarung | 0,00 | 0 | 0,00 | 0,00 | 0 | 0,00 |
| 39000 720100 | Kostenbeiträge für Verwaltungsleistungen | 35,80 | 0 | 35,80 | 35,80 | 0 | 35,80 |
| SU 22 / SU 32 | Summe Aufwendungen / Auszahlungen operative Gebarung | 35,80 | 0 | 35,80 | 35,80 | 0 | 35,80 |
| SA 0 / SA 1 | (0) Nettoergebnis (21 - 22) / Saldo (1) Geldfluss aus der operativen Gebarung (31 - 32) | -35,80 | 0 | -35,80 | -35,80 | 0 | -35,80 |
| SU 23 | Summe Haushaltsrücklagen | 0,00 | 0 | 0,00 | | | |
| SA 00 | Nettoergebnis nach Zuweisung und Entnahmen von Haushaltsrücklagen (SA 0 +/- SU 23) | -35,80 | 0 | -35,80 | | | |
| Investive Gebarung | | | | | | | |
| SU 33 | Summe Einzahlungen investive Gebarung | | | | 0,00 | 0 | 0,00 |
| SU 34 | Summe Auszahlungen investive Gebarung | | | | 0,00 | 0 | 0,00 |
| SA 2 | Saldo (2) Geldfluss aus der investiven Gebarung (33 - 34) | | | | 0,00 | 0 | 0,00 |
| SA 3 | Saldo (3) Nettofinanzierungssaldo (SA 1 + SA 2) | | | | -35,80 | 0 | -35,80 |
| Finanzierungstätigkeit | | | | | | | |
| SU 35 | Summe Einzahlungen aus der Finanzierungstätigkeit | | | | 0,00 | 0 | 0,00 |
| SU 36 | Summe Auszahlungen aus der Finanzierungstätigkeit | | | | 0,00 | 0 | 0,00 |
| SA 4 | Saldo (4) Geldfluss aus der Finanzierungstätigkeit (35 - 36) | | | | 0,00 | 0 | 0,00 |
| SA 5 | Saldo (5) Geldfluss aus der voranschlagswirksamen Gebarung (SA 3 + SA 4) | | | | -35,80 | 0 | -35,80 |



Detailnachweis der Konten

| Einzelplan 4 | Soziale Wohlfahrt und Wohnbauförderung (Länder und Gemeinden) | RA2022 | VA2022 | Differenz | RA2022 | VA2022 | Differenz |
|---------------|---|------------------|---------------|------------------|-----------------------|---------------|------------------|
| | | Ergebnisrechnung | | | Finanzierungsrechnung | | |
| SA 0 / SA 1 | (0) Nettoergebnis (21 - 22) / Saldo (1) Geldfluss aus der operativen Gebarung (31 - 32) | -350 792,60 | -333 800 | -16 992,60 | -350 792,60 | -333 800 | -16 992,60 |
| SA 00 | Nettoergebnis nach Zuweisung und Entnahmen von Haushaltsrücklagen (SA 0 +/- SU 23) | -350 792,60 | -333 800 | -16 992,60 | | | |
| SA 2 | Saldo (2) Geldfluss aus der investiven Gebarung (33 - 34) | | | | 0,00 | 0 | 0,00 |
| SA 3 | Saldo (3) Nettofinanzierungssaldo (SA 1 + SA 2) | | | | -350 792,60 | -333 800 | -16 992,60 |
| SA 4 | Saldo (4) Geldfluss aus der Finanzierungstätigkeit (35 - 36) | | | | 0,00 | 0 | 0,00 |
| SA 5 | Saldo (5) Geldfluss aus der voranschlagswirksamen Gebarung (SA 3 + SA 4) | | | | -350 792,60 | -333 800 | -16 992,60 |
| A 41 | Allgemeine öffentliche Wohlfahrt | RA2022 | VA2022 | Differenz | RA2022 | VA2022 | Differenz |
| | | Ergebnisrechnung | | | Finanzierungsrechnung | | |
| SA 0 / SA 1 | (0) Nettoergebnis (21 - 22) / Saldo (1) Geldfluss aus der operativen Gebarung (31 - 32) | -275 933,37 | -259 000 | -16 933,37 | -275 933,37 | -259 000 | -16 933,37 |
| SA 00 | Nettoergebnis nach Zuweisung und Entnahmen von Haushaltsrücklagen (SA 0 +/- SU 23) | -275 933,37 | -259 000 | -16 933,37 | | | |
| SA 2 | Saldo (2) Geldfluss aus der investiven Gebarung (33 - 34) | | | | 0,00 | 0 | 0,00 |
| SA 3 | Saldo (3) Nettofinanzierungssaldo (SA 1 + SA 2) | | | | -275 933,37 | -259 000 | -16 933,37 |
| SA 4 | Saldo (4) Geldfluss aus der Finanzierungstätigkeit (35 - 36) | | | | 0,00 | 0 | 0,00 |
| SA 5 | Saldo (5) Geldfluss aus der voranschlagswirksamen Gebarung (SA 3 + SA 4) | | | | -275 933,37 | -259 000 | -16 933,37 |
| UA 419 | Sonstige Einrichtungen und Maßnahmen | RA2022 | VA2022 | Differenz | RA2022 | VA2022 | Differenz |
| | | Ergebnisrechnung | | | Finanzierungsrechnung | | |
| SA 0 / SA 1 | (0) Nettoergebnis (21 - 22) / Saldo (1) Geldfluss aus der operativen Gebarung (31 - 32) | -275 933,37 | -259 000 | -16 933,37 | -275 933,37 | -259 000 | -16 933,37 |
| SA 00 | Nettoergebnis nach Zuweisung und Entnahmen von Haushaltsrücklagen (SA 0 +/- SU 23) | -275 933,37 | -259 000 | -16 933,37 | | | |
| SA 2 | Saldo (2) Geldfluss aus der investiven Gebarung (33 - 34) | | | | 0,00 | 0 | 0,00 |
| SA 3 | Saldo (3) Nettofinanzierungssaldo (SA 1 + SA 2) | | | | -275 933,37 | -259 000 | -16 933,37 |
| SA 4 | Saldo (4) Geldfluss aus der Finanzierungstätigkeit (35 - 36) | | | | 0,00 | 0 | 0,00 |
| SA 5 | Saldo (5) Geldfluss aus der voranschlagswirksamen Gebarung (SA 3 + SA 4) | | | | -275 933,37 | -259 000 | -16 933,37 |



| Ansatz 41900 Konto | Sonstige Einrichtungen und Maßnahmen | RA2022 | VA2022 | Differenz | RA2022 | VA2022 | Differenz |
|-------------------------------|--|-------------------------|-----------------|-------------------|------------------------------|-----------------|-------------------|
| | | Ergebnisrechnung | | | Finanzierungsrechnung | | |
| Operative Gebarung | | | | | | | |
| SU 21 / SU 31 | Summe Erträge / Einzahlungen operative Gebarung | 0,00 | 0 | 0,00 | 0,00 | 0 | 0,00 |
| 41900 751000 | Sozialhilfe - Wohnsitzgemeindebeitrag | 8 076,33 | 2 000 | 6 076,33 | 8 076,33 | 2 000 | 6 076,33 |
| 41900 751100 | Sozialhilfeumlage | 267 857,04 | 257 000 | 10 857,04 | 267 857,04 | 257 000 | 10 857,04 |
| SU 22 / SU 32 | Summe Aufwendungen / Auszahlungen operative Gebarung | 275 933,37 | 259 000 | 16 933,37 | 275 933,37 | 259 000 | 16 933,37 |
| SA 0 / SA 1 | (0) Nettoergebnis (21 - 22) / Saldo (1) Geldfluss aus der operativen Gebarung (31 - 32) | -275 933,37 | -259 000 | -16 933,37 | -275 933,37 | -259 000 | -16 933,37 |
| SU 23 | Summe Haushaltsrücklagen | 0,00 | 0 | 0,00 | | | |
| SA 00 | Nettoergebnis nach Zuweisung und Entnahmen von Haushaltsrücklagen (SA 0 +/- SU 23) | -275 933,37 | -259 000 | -16 933,37 | | | |
| Investive Gebarung | | | | | | | |
| SU 33 | Summe Einzahlungen investive Gebarung | | | | 0,00 | 0 | 0,00 |
| SU 34 | Summe Auszahlungen investive Gebarung | | | | 0,00 | 0 | 0,00 |
| SA 2 | Saldo (2) Geldfluss aus der investiven Gebarung (33 - 34) | | | | 0,00 | 0 | 0,00 |
| SA 3 | Saldo (3) Nettofinanzierungssaldo (SA 1 + SA 2) | | | | -275 933,37 | -259 000 | -16 933,37 |
| Finanzierungstätigkeit | | | | | | | |
| SU 35 | Summe Einzahlungen aus der Finanzierungstätigkeit | | | | 0,00 | 0 | 0,00 |
| SU 36 | Summe Auszahlungen aus der Finanzierungstätigkeit | | | | 0,00 | 0 | 0,00 |
| SA 4 | Saldo (4) Geldfluss aus der Finanzierungstätigkeit (35 - 36) | | | | 0,00 | 0 | 0,00 |
| SA 5 | Saldo (5) Geldfluss aus der voranschlagswirksamen Gebarung (SA 3 + SA 4) | | | | -275 933,37 | -259 000 | -16 933,37 |
| A 42 | Freie Wohlfahrt | RA2022 | VA2022 | Differenz | RA2022 | VA2022 | Differenz |
| | | Ergebnisrechnung | | | Finanzierungsrechnung | | |
| SA 0 / SA 1 | (0) Nettoergebnis (21 - 22) / Saldo (1) Geldfluss aus der operativen Gebarung (31 - 32) | -7 651,47 | -8 100 | 448,53 | -7 651,47 | -8 100 | 448,53 |
| SA 00 | Nettoergebnis nach Zuweisung und Entnahmen von Haushaltsrücklagen (SA 0 +/- SU 23) | -7 651,47 | -8 100 | 448,53 | | | |
| SA 2 | Saldo (2) Geldfluss aus der investiven Gebarung (33 - 34) | | | | 0,00 | 0 | 0,00 |
| SA 3 | Saldo (3) Nettofinanzierungssaldo (SA 1 + SA 2) | | | | -7 651,47 | -8 100 | 448,53 |
| SA 4 | Saldo (4) Geldfluss aus der Finanzierungstätigkeit (35 - 36) | | | | 0,00 | 0 | 0,00 |
| SA 5 | Saldo (5) Geldfluss aus der voranschlagswirksamen Gebarung (SA 3 + SA 4) | | | | -7 651,47 | -8 100 | 448,53 |



| UA 429 | Sonstige Einrichtungen und Maßnahmen | RA2022 | VA2022 | Differenz | RA2022 | VA2022 | Differenz |
|-------------------------------|---|------------------|--------|------------------|-----------------------|-----------------------|-----------|
| | | | | Ergebnisrechnung | | Finanzierungsrechnung | |
| SA 0 / SA 1 | (0) Nettoergebnis (21 - 22) / Saldo (1) Geldfluss aus der operativen Gebarung (31 - 32) | -7 651,47 | -8 100 | 448,53 | -7 651,47 | -8 100 | 448,53 |
| SA 00 | Nettoergebnis nach Zuweisung und Entnahmen von Haushaltsrücklagen (SA 0 +/- SU 23) | -7 651,47 | -8 100 | 448,53 | | | |
| SA 2 | Saldo (2) Geldfluss aus der investiven Gebarung (33 - 34) | | | | 0,00 | 0 | 0,00 |
| SA 3 | Saldo (3) Nettofinanzierungssaldo (SA 1 + SA 2) | | | | -7 651,47 | -8 100 | 448,53 |
| SA 4 | Saldo (4) Geldfluss aus der Finanzierungstätigkeit (35 - 36) | | | | 0,00 | 0 | 0,00 |
| SA 5 | Saldo (5) Geldfluss aus der voranschlagswirksamen Gebarung (SA 3 + SA 4) | | | | -7 651,47 | -8 100 | 448,53 |
| Ansatz 42900 | Sonstige Einrichtungen und Maßnahmen | RA2022 | VA2022 | Differenz | RA2022 | VA2022 | Differenz |
| Konto | | Ergebnisrechnung | | | Finanzierungsrechnung | | |
| Operative Gebarung | | | | | | | |
| SU 21 / SU 31 | Summe Erträge / Einzahlungen operative Gebarung | 0,00 | 0 | 0,00 | 0,00 | 0 | 0,00 |
| 42900 720100 | Kostenbeiträge für Verwaltungsleistungen | 1 396,26 | 1 100 | 296,26 | 1 396,26 | 1 100 | 296,26 |
| 42900 723000 | 65 plus Weihnachtsfrühstück | 6 255,21 | 0 | 6 255,21 | 6 255,21 | 0 | 6 255,21 |
| 42900 728000 | Kosten der Weihnachtsfeier | 0,00 | 7 000 | -7 000,00 | 0,00 | 7 000 | -7 000,00 |
| SU 22 / SU 32 | Summe Aufwendungen / Auszahlungen operative Gebarung | 7 651,47 | 8 100 | -448,53 | 7 651,47 | 8 100 | -448,53 |
| SA 0 / SA 1 | (0) Nettoergebnis (21 - 22) / Saldo (1) Geldfluss aus der operativen Gebarung (31 - 32) | -7 651,47 | -8 100 | 448,53 | -7 651,47 | -8 100 | 448,53 |
| SU 23 | Summe Haushaltsrücklagen | 0,00 | 0 | 0,00 | | | |
| SA 00 | Nettoergebnis nach Zuweisung und Entnahmen von Haushaltsrücklagen (SA 0 +/- SU 23) | -7 651,47 | -8 100 | 448,53 | | | |
| Investive Gebarung | | | | | | | |
| SU 33 | Summe Einzahlungen investive Gebarung | | | | 0,00 | 0 | 0,00 |
| SU 34 | Summe Auszahlungen investive Gebarung | | | | 0,00 | 0 | 0,00 |
| SA 2 | Saldo (2) Geldfluss aus der investiven Gebarung (33 - 34) | | | | 0,00 | 0 | 0,00 |
| SA 3 | Saldo (3) Nettofinanzierungssaldo (SA 1 + SA 2) | | | | -7 651,47 | -8 100 | 448,53 |
| Finanzierungstätigkeit | | | | | | | |
| SU 35 | Summe Einzahlungen aus der Finanzierungstätigkeit | | | | 0,00 | 0 | 0,00 |
| SU 36 | Summe Auszahlungen aus der Finanzierungstätigkeit | | | | 0,00 | 0 | 0,00 |
| SA 4 | Saldo (4) Geldfluss aus der Finanzierungstätigkeit (35 - 36) | | | | 0,00 | 0 | 0,00 |
| SA 5 | Saldo (5) Geldfluss aus der voranschlagswirksamen Gebarung (SA 3 + SA 4) | | | | -7 651,47 | -8 100 | 448,53 |



| A 43 | Jugendwohlfahrt | RA2022 | VA2022 | Differenz | RA2022 | VA2022 | Differenz |
|-------------|---|------------------|---------|-----------|-----------------------|---------|-----------|
| | | Ergebnisrechnung | | | Finanzierungsrechnung | | |
| SA 0 / SA 1 | (0) Nettoergebnis (21 - 22) / Saldo (1) Geldfluss aus der operativen Gebarung (31 - 32) | -63 698,49 | -61 400 | -2 298,49 | -63 698,49 | -61 400 | -2 298,49 |
| SA 00 | Nettoergebnis nach Zuweisung und Entnahmen von Haushaltsrücklagen (SA 0 +/- SU 23) | -63 698,49 | -61 400 | -2 298,49 | | | |
| SA 2 | Saldo (2) Geldfluss aus der investiven Gebarung (33 - 34) | | | | 0,00 | 0 | 0,00 |
| SA 3 | Saldo (3) Nettofinanzierungssaldo (SA 1 + SA 2) | | | | -63 698,49 | -61 400 | -2 298,49 |
| SA 4 | Saldo (4) Geldfluss aus der Finanzierungstätigkeit (35 - 36) | | | | 0,00 | 0 | 0,00 |
| SA 5 | Saldo (5) Geldfluss aus der voranschlagswirksamen Gebarung (SA 3 + SA 4) | | | | -63 698,49 | -61 400 | -2 298,49 |
| UA 439 | Sonstige Einrichtungen und Maßnahmen | RA2022 | VA2022 | Differenz | RA2022 | VA2022 | Differenz |
| | | Ergebnisrechnung | | | Finanzierungsrechnung | | |
| SA 0 / SA 1 | (0) Nettoergebnis (21 - 22) / Saldo (1) Geldfluss aus der operativen Gebarung (31 - 32) | -63 698,49 | -61 400 | -2 298,49 | -63 698,49 | -61 400 | -2 298,49 |
| SA 00 | Nettoergebnis nach Zuweisung und Entnahmen von Haushaltsrücklagen (SA 0 +/- SU 23) | -63 698,49 | -61 400 | -2 298,49 | | | |
| SA 2 | Saldo (2) Geldfluss aus der investiven Gebarung (33 - 34) | | | | 0,00 | 0 | 0,00 |
| SA 3 | Saldo (3) Nettofinanzierungssaldo (SA 1 + SA 2) | | | | -63 698,49 | -61 400 | -2 298,49 |
| SA 4 | Saldo (4) Geldfluss aus der Finanzierungstätigkeit (35 - 36) | | | | 0,00 | 0 | 0,00 |
| SA 5 | Saldo (5) Geldfluss aus der voranschlagswirksamen Gebarung (SA 3 + SA 4) | | | | -63 698,49 | -61 400 | -2 298,49 |



| Ansatz 43900 Konto | Sonstige Einrichtungen und Maßnahmen | RA2022 | VA2022 | Differenz | RA2022 | VA2022 | Differenz |
|-------------------------------|--|-------------------|----------------|------------------|-----------------------|----------------|------------------|
| | | Ergebnisrechnung | | | Finanzierungsrechnung | | |
| Operative Gebarung | | | | | | | |
| 43900 816000 | Kostenbeiträge(Kostenersätze) für sonstige Leistungen | 1 825,00 | 2 000 | -175,00 | 1 825,00 | 2 000 | -175,00 |
| SU 21 / SU 31 | Summe Erträge / Einzahlungen operative Gebarung | 1 825,00 | 2 000 | -175,00 | 1 825,00 | 2 000 | -175,00 |
| 43900 720100 | Kostenbeiträge für Verwaltungsleistungen | 3 096,84 | 1 400 | 1 696,84 | 3 096,84 | 1 400 | 1 696,84 |
| 43900 728000 | Ferienspiel, Fußballcamp, Horncamp, Tenniscamp | 11 318,77 | 13 000 | -1 681,23 | 11 318,77 | 13 000 | -1 681,23 |
| 43900 751000 | Kinder- und Jugendhilfe-Umlage | 51 107,88 | 49 000 | 2 107,88 | 51 107,88 | 49 000 | 2 107,88 |
| SU 22 / SU 32 | Summe Aufwendungen / Auszahlungen operative Gebarung | 65 523,49 | 63 400 | 2 123,49 | 65 523,49 | 63 400 | 2 123,49 |
| SA 0 / SA 1 | (0) Nettoergebnis (21 - 22) / Saldo (1) Geldfluss aus der operativen Gebarung (31 - 32) | -63 698,49 | -61 400 | -2 298,49 | -63 698,49 | -61 400 | -2 298,49 |
| SU 23 | Summe Haushaltsrücklagen | 0,00 | 0 | 0,00 | | | |
| SA 00 | Nettoergebnis nach Zuweisung und Entnahmen von Haushaltsrücklagen (SA 0 +/- SU 23) | -63 698,49 | -61 400 | -2 298,49 | | | |
| Investive Gebarung | | | | | | | |
| SU 33 | Summe Einzahlungen investive Gebarung | | | | 0,00 | 0 | 0,00 |
| SU 34 | Summe Auszahlungen investive Gebarung | | | | 0,00 | 0 | 0,00 |
| SA 2 | Saldo (2) Geldfluss aus der investiven Gebarung (33 - 34) | | | | 0,00 | 0 | 0,00 |
| SA 3 | Saldo (3) Nettofinanzierungssaldo (SA 1 + SA 2) | | | | -63 698,49 | -61 400 | -2 298,49 |
| Finanzierungstätigkeit | | | | | | | |
| SU 35 | Summe Einzahlungen aus der Finanzierungstätigkeit | | | | 0,00 | 0 | 0,00 |
| SU 36 | Summe Auszahlungen aus der Finanzierungstätigkeit | | | | 0,00 | 0 | 0,00 |
| SA 4 | Saldo (4) Geldfluss aus der Finanzierungstätigkeit (35 - 36) | | | | 0,00 | 0 | 0,00 |
| SA 5 | Saldo (5) Geldfluss aus der voranschlagswirksamen Gebarung (SA 3 + SA 4) | | | | -63 698,49 | -61 400 | -2 298,49 |
| A 46 | Familienpolitische Maßnahmen | RA2022 | VA2022 | Differenz | RA2022 | VA2022 | Differenz |
| | | Ergebnisrechnung | | | Finanzierungsrechnung | | |
| SA 0 / SA 1 | (0) Nettoergebnis (21 - 22) / Saldo (1) Geldfluss aus der operativen Gebarung (31 - 32) | -3 509,27 | -5 300 | 1 790,73 | -3 509,27 | -5 300 | 1 790,73 |
| SA 00 | Nettoergebnis nach Zuweisung und Entnahmen von Haushaltsrücklagen (SA 0 +/- SU 23) | -3 509,27 | -5 300 | 1 790,73 | | | |
| SA 2 | Saldo (2) Geldfluss aus der investiven Gebarung (33 - 34) | | | | 0,00 | 0 | 0,00 |
| SA 3 | Saldo (3) Nettofinanzierungssaldo (SA 1 + SA 2) | | | | -3 509,27 | -5 300 | 1 790,73 |
| SA 4 | Saldo (4) Geldfluss aus der Finanzierungstätigkeit (35 - 36) | | | | 0,00 | 0 | 0,00 |
| SA 5 | Saldo (5) Geldfluss aus der voranschlagswirksamen Gebarung (SA 3 + SA 4) | | | | -3 509,27 | -5 300 | 1 790,73 |



| UA 469 | Sonstige Maßnahmen | RA2022 | VA2022 | Differenz | RA2022 | VA2022 | Differenz |
|------------------------|---|------------------|--------|-----------|-----------------------|--------|-----------|
| | | Ergebnisrechnung | | | Finanzierungsrechnung | | |
| SA 0 / SA 1 | (0) Nettoergebnis (21 - 22) / Saldo (1) Geldfluss aus der operativen Gebarung (31 - 32) | -3 509,27 | -5 300 | 1 790,73 | -3 509,27 | -5 300 | 1 790,73 |
| SA 00 | Nettoergebnis nach Zuweisung und Entnahmen von Haushaltsrücklagen (SA 0 +/- SU 23) | -3 509,27 | -5 300 | 1 790,73 | | | |
| SA 2 | Saldo (2) Geldfluss aus der investiven Gebarung (33 - 34) | | | | 0,00 | 0 | 0,00 |
| SA 3 | Saldo (3) Nettofinanzierungssaldo (SA 1 + SA 2) | | | | -3 509,27 | -5 300 | 1 790,73 |
| SA 4 | Saldo (4) Geldfluss aus der Finanzierungstätigkeit (35 - 36) | | | | 0,00 | 0 | 0,00 |
| SA 5 | Saldo (5) Geldfluss aus der voranschlagswirksamen Gebarung (SA 3 + SA 4) | | | | -3 509,27 | -5 300 | 1 790,73 |
| Ansatz 46900 Konto | Sonstige Maßnahmen | RA2022 | VA2022 | Differenz | RA2022 | VA2022 | Differenz |
| | | Ergebnisrechnung | | | Finanzierungsrechnung | | |
| Operative Gebarung | | | | | | | |
| SU 21 / SU 31 | Summe Erträge / Einzahlungen operative Gebarung | 0,00 | 0 | 0,00 | 0,00 | 0 | 0,00 |
| 46900 413000 | Geschenke anlässlich Geburten | 0,00 | 5 000 | -5 000,00 | 0,00 | 5 000 | -5 000,00 |
| 46900 723000 | Amtspauschalien und Repräsentationsaufwendungen | 3 149,27 | 0 | 3 149,27 | 3 149,27 | 0 | 3 149,27 |
| 46900 757001 | Transfers an private Organisationen ohne Erwerbszweck | 360,00 | 300 | 60,00 | 360,00 | 300 | 60,00 |
| SU 22 / SU 32 | Summe Aufwendungen / Auszahlungen operative Gebarung | 3 509,27 | 5 300 | -1 790,73 | 3 509,27 | 5 300 | -1 790,73 |
| SA 0 / SA 1 | (0) Nettoergebnis (21 - 22) / Saldo (1) Geldfluss aus der operativen Gebarung (31 - 32) | -3 509,27 | -5 300 | 1 790,73 | -3 509,27 | -5 300 | 1 790,73 |
| SU 23 | Summe Haushaltsrücklagen | 0,00 | 0 | 0,00 | | | |
| SA 00 | Nettoergebnis nach Zuweisung und Entnahmen von Haushaltsrücklagen (SA 0 +/- SU 23) | -3 509,27 | -5 300 | 1 790,73 | | | |
| Investive Gebarung | | | | | | | |
| SU 33 | Summe Einzahlungen investive Gebarung | | | | 0,00 | 0 | 0,00 |
| SU 34 | Summe Auszahlungen investive Gebarung | | | | 0,00 | 0 | 0,00 |
| SA 2 | Saldo (2) Geldfluss aus der investiven Gebarung (33 - 34) | | | | 0,00 | 0 | 0,00 |
| SA 3 | Saldo (3) Nettofinanzierungssaldo (SA 1 + SA 2) | | | | -3 509,27 | -5 300 | 1 790,73 |
| Finanzierungstätigkeit | | | | | | | |
| SU 35 | Summe Einzahlungen aus der Finanzierungstätigkeit | | | | 0,00 | 0 | 0,00 |
| SU 36 | Summe Auszahlungen aus der Finanzierungstätigkeit | | | | 0,00 | 0 | 0,00 |
| SA 4 | Saldo (4) Geldfluss aus der Finanzierungstätigkeit (35 - 36) | | | | 0,00 | 0 | 0,00 |
| SA 5 | Saldo (5) Geldfluss aus der voranschlagswirksamen Gebarung (SA 3 + SA 4) | | | | -3 509,27 | -5 300 | 1 790,73 |

Detailnachweis der Konten

| Einzelplan 5 | Gesundheit (Länder und Gemeinden) | RA2022 | VA2022 | Differenz | RA2022 | VA2022 | Differenz |
|---------------|---|------------------|---------------|------------------|-----------------------|---------------|------------------|
| | | Ergebnisrechnung | | | Finanzierungsrechnung | | |
| SA 0 / SA 1 | (0) Nettoergebnis (21 - 22) / Saldo (1) Geldfluss aus der operativen Gebarung (31 - 32) | -551 359,43 | -575 100 | 23 740,57 | -551 175,40 | -575 000 | 23 824,60 |
| SA 00 | Nettoergebnis nach Zuweisung und Entnahmen von Haushaltsrücklagen (SA 0 +/- SU 23) | -551 359,43 | -575 100 | 23 740,57 | | | |
| SA 2 | Saldo (2) Geldfluss aus der investiven Gebarung (33 - 34) | | | | 0,00 | 0 | 0,00 |
| SA 3 | Saldo (3) Nettofinanzierungssaldo (SA 1 + SA 2) | | | | -551 175,40 | -575 000 | 23 824,60 |
| SA 4 | Saldo (4) Geldfluss aus der Finanzierungstätigkeit (35 - 36) | | | | 0,00 | 0 | 0,00 |
| SA 5 | Saldo (5) Geldfluss aus der voranschlagswirksamen Gebarung (SA 3 + SA 4) | | | | -551 175,40 | -575 000 | 23 824,60 |
| A 51 | Gesundheitsdienst | RA2022 | VA2022 | Differenz | RA2022 | VA2022 | Differenz |
| | | Ergebnisrechnung | | | Finanzierungsrechnung | | |
| SA 0 / SA 1 | (0) Nettoergebnis (21 - 22) / Saldo (1) Geldfluss aus der operativen Gebarung (31 - 32) | -6 914,94 | -40 600 | 33 685,06 | -6 730,91 | -40 500 | 33 769,09 |
| SA 00 | Nettoergebnis nach Zuweisung und Entnahmen von Haushaltsrücklagen (SA 0 +/- SU 23) | -6 914,94 | -40 600 | 33 685,06 | | | |
| SA 2 | Saldo (2) Geldfluss aus der investiven Gebarung (33 - 34) | | | | 0,00 | 0 | 0,00 |
| SA 3 | Saldo (3) Nettofinanzierungssaldo (SA 1 + SA 2) | | | | -6 730,91 | -40 500 | 33 769,09 |
| SA 4 | Saldo (4) Geldfluss aus der Finanzierungstätigkeit (35 - 36) | | | | 0,00 | 0 | 0,00 |
| SA 5 | Saldo (5) Geldfluss aus der voranschlagswirksamen Gebarung (SA 3 + SA 4) | | | | -6 730,91 | -40 500 | 33 769,09 |
| UA 510 | Medizinische Bereichsversorgung | RA2022 | VA2022 | Differenz | RA2022 | VA2022 | Differenz |
| | | Ergebnisrechnung | | | Finanzierungsrechnung | | |
| SA 0 / SA 1 | (0) Nettoergebnis (21 - 22) / Saldo (1) Geldfluss aus der operativen Gebarung (31 - 32) | -7 792,26 | -7 900 | 107,74 | -7 792,26 | -7 900 | 107,74 |
| SA 00 | Nettoergebnis nach Zuweisung und Entnahmen von Haushaltsrücklagen (SA 0 +/- SU 23) | -7 792,26 | -7 900 | 107,74 | | | |
| SA 2 | Saldo (2) Geldfluss aus der investiven Gebarung (33 - 34) | | | | 0,00 | 0 | 0,00 |
| SA 3 | Saldo (3) Nettofinanzierungssaldo (SA 1 + SA 2) | | | | -7 792,26 | -7 900 | 107,74 |
| SA 4 | Saldo (4) Geldfluss aus der Finanzierungstätigkeit (35 - 36) | | | | 0,00 | 0 | 0,00 |
| SA 5 | Saldo (5) Geldfluss aus der voranschlagswirksamen Gebarung (SA 3 + SA 4) | | | | -7 792,26 | -7 900 | 107,74 |



| Ansatz 51000 Konto | Medizinische Bereichsversorgung | RA2022 | VA2022 | Differenz | RA2022 | VA2022 | Differenz |
|-------------------------------|--|-------------------------|----------------|------------------|------------------------------|----------------|------------------|
| | | Ergebnisrechnung | | | Finanzierungsrechnung | | |
| Operative Gebarung | | | | | | | |
| 51000 816000 | Kostenbeiträge (Kostensätze) für sonstige Leistungen - Totenbeschau | 751,00 | 500 | 251,00 | 751,00 | 500 | 251,00 |
| SU 21 / SU 31 | Summe Erträge / Einzahlungen operative Gebarung | 751,00 | 500 | 251,00 | 751,00 | 500 | 251,00 |
| 51000 400000 | Geringwertige Wirtschaftsgüter (GWG) | 15,29 | 0 | 15,29 | 15,29 | 0 | 15,29 |
| 51000 728000 | Entgelte für sonstige Leistungen | 1 171,32 | 1 000 | 171,32 | 1 171,32 | 1 000 | 171,32 |
| 51000 751000 | Beitrag an Pensionsverband | 7 356,65 | 7 400 | -43,35 | 7 356,65 | 7 400 | -43,35 |
| SU 22 / SU 32 | Summe Aufwendungen / Auszahlungen operative Gebarung | 8 543,26 | 8 400 | 143,26 | 8 543,26 | 8 400 | 143,26 |
| SA 0 / SA 1 | (0) Nettoergebnis (21 - 22) / Saldo (1) Geldfluss aus der operativen Gebarung (31 - 32) | -7 792,26 | -7 900 | 107,74 | -7 792,26 | -7 900 | 107,74 |
| SU 23 | Summe Haushaltsrücklagen | 0,00 | 0 | 0,00 | | | |
| SA 00 | Nettoergebnis nach Zuweisung und Entnahmen von Haushaltsrücklagen (SA 0 +/- SU 23) | -7 792,26 | -7 900 | 107,74 | | | |
| Investive Gebarung | | | | | | | |
| SU 33 | Summe Einzahlungen investive Gebarung | | | | 0,00 | 0 | 0,00 |
| SU 34 | Summe Auszahlungen investive Gebarung | | | | 0,00 | 0 | 0,00 |
| SA 2 | Saldo (2) Geldfluss aus der investiven Gebarung (33 - 34) | | | | 0,00 | 0 | 0,00 |
| SA 3 | Saldo (3) Nettofinanzierungssaldo (SA 1 + SA 2) | | | | -7 792,26 | -7 900 | 107,74 |
| Finanzierungstätigkeit | | | | | | | |
| SU 35 | Summe Einzahlungen aus der Finanzierungstätigkeit | | | | 0,00 | 0 | 0,00 |
| SU 36 | Summe Auszahlungen aus der Finanzierungstätigkeit | | | | 0,00 | 0 | 0,00 |
| SA 4 | Saldo (4) Geldfluss aus der Finanzierungstätigkeit (35 - 36) | | | | 0,00 | 0 | 0,00 |
| SA 5 | Saldo (5) Geldfluss aus der voranschlagswirksamen Gebarung (SA 3 + SA 4) | | | | -7 792,26 | -7 900 | 107,74 |
| UA 512 | Sonstige medizinische Beratung und Betreuung | RA2022 | VA2022 | Differenz | RA2022 | VA2022 | Differenz |
| | | Ergebnisrechnung | | | Finanzierungsrechnung | | |
| SA 0 / SA 1 | (0) Nettoergebnis (21 - 22) / Saldo (1) Geldfluss aus der operativen Gebarung (31 - 32) | -9 528,05 | -28 500 | 18 971,95 | -9 380,65 | -28 400 | 19 019,35 |
| SA 00 | Nettoergebnis nach Zuweisung und Entnahmen von Haushaltsrücklagen (SA 0 +/- SU 23) | -9 528,05 | -28 500 | 18 971,95 | | | |
| SA 2 | Saldo (2) Geldfluss aus der investiven Gebarung (33 - 34) | | | | 0,00 | 0 | 0,00 |
| SA 3 | Saldo (3) Nettofinanzierungssaldo (SA 1 + SA 2) | | | | -9 380,65 | -28 400 | 19 019,35 |
| SA 4 | Saldo (4) Geldfluss aus der Finanzierungstätigkeit (35 - 36) | | | | 0,00 | 0 | 0,00 |
| SA 5 | Saldo (5) Geldfluss aus der voranschlagswirksamen Gebarung (SA 3 + SA 4) | | | | -9 380,65 | -28 400 | 19 019,35 |



| Ansatz 51200 Konto | Sonstige medizinische Beratung und Betreuung | RA2022 | VA2022 | Differenz | RA2022 | VA2022 | Differenz |
|-------------------------------|--|------------------|----------------|-------------------|-----------------------|----------------|-------------------|
| | | Ergebnisrechnung | | | Finanzierungsrechnung | | |
| Operative Gebarung | | | | | | | |
| 51200 816000 | Kostenbeiträge (Kostensätze) für sonstige Leistungen | 200,00 | 800 | -600,00 | 200,00 | 800 | -600,00 |
| 51200 861000 | Laufende Transferzahlungen von Ländern, Landesfonds und Land eskammern | 191,20 | 1 000 | -808,80 | 191,20 | 1 000 | -808,80 |
| SU 21 / SU 31 | Summe Erträge / Einzahlungen operative Gebarung | 391,20 | 1 800 | -1 408,80 | 391,20 | 1 800 | -1 408,80 |
| 51200 400000 | Geringwertige Wirtschaftsgüter (GWG) | 688,69 | 0 | 688,69 | 688,69 | 0 | 688,69 |
| 51200 618000 | Instandhaltung von sonstigen Anlagen | 63,95 | 0 | 63,95 | 63,95 | 0 | 63,95 |
| 51200 680000 | Planmäßige Abschreibung | 147,40 | 100 | 47,40 | | | |
| 51200 720100 | Kostenbeiträge für Verwaltungsleistungen | 930,84 | 3 200 | -2 269,16 | 930,84 | 3 200 | -2 269,16 |
| 51200 728000 | Gesunde Gemeinde | 1 282,87 | 20 000 | -18 717,13 | 1 282,87 | 20 000 | -18 717,13 |
| 51200 728001 | Impfungen | 6 805,50 | 4 000 | 2 805,50 | 6 805,50 | 4 000 | 2 805,50 |
| 51200 728002 | Entgelte für sonstige Leistungen | 0,00 | 3 000 | -3 000,00 | 0,00 | 3 000 | -3 000,00 |
| SU 22 / SU 32 | Summe Aufwendungen / Auszahlungen operative Gebarung | 9 919,25 | 30 300 | -20 380,75 | 9 771,85 | 30 200 | -20 428,15 |
| SA 0 / SA 1 | (0) Nettoergebnis (21 - 22) / Saldo (1) Geldfluss aus der operativen Gebarung (31 - 32) | -9 528,05 | -28 500 | 18 971,95 | -9 380,65 | -28 400 | 19 019,35 |
| SU 23 | Summe Haushaltsrücklagen | 0,00 | 0 | 0,00 | | | |
| SA 00 | Nettoergebnis nach Zuweisung und Entnahmen von Haushaltsrücklagen (SA 0 +/- SU 23) | -9 528,05 | -28 500 | 18 971,95 | | | |
| Investive Gebarung | | | | | | | |
| SU 33 | Summe Einzahlungen investive Gebarung | | | | 0,00 | 0 | 0,00 |
| SU 34 | Summe Auszahlungen investive Gebarung | | | | 0,00 | 0 | 0,00 |
| SA 2 | Saldo (2) Geldfluss aus der investiven Gebarung (33 - 34) | | | | 0,00 | 0 | 0,00 |
| SA 3 | Saldo (3) Nettofinanzierungssaldo (SA 1 + SA 2) | | | | -9 380,65 | -28 400 | 19 019,35 |
| Finanzierungstätigkeit | | | | | | | |
| SU 35 | Summe Einzahlungen aus der Finanzierungstätigkeit | | | | 0,00 | 0 | 0,00 |
| SU 36 | Summe Auszahlungen aus der Finanzierungstätigkeit | | | | 0,00 | 0 | 0,00 |
| SA 4 | Saldo (4) Geldfluss aus der Finanzierungstätigkeit (35 - 36) | | | | 0,00 | 0 | 0,00 |
| SA 5 | Saldo (5) Geldfluss aus der voranschlagswirksamen Gebarung (SA 3 + SA 4) | | | | -9 380,65 | -28 400 | 19 019,35 |



| UA 516 | Schulgesundheitsdienst | RA2022 | VA2022 | Differenz | RA2022 | VA2022 | Differenz |
|------------------------|---|------------------|--------|-----------|-----------------------|--------|-----------|
| | | Ergebnisrechnung | | | Finanzierungsrechnung | | |
| SA 0 / SA 1 | (0) Nettoergebnis (21 - 22) / Saldo (1) Geldfluss aus der operativen Gebarung (31 - 32) | -2 016,96 | -2 200 | 183,04 | -2 016,96 | -2 200 | 183,04 |
| SA 00 | Nettoergebnis nach Zuweisung und Entnahmen von Haushaltsrücklagen (SA 0 +/- SU 23) | -2 016,96 | -2 200 | 183,04 | | | |
| SA 2 | Saldo (2) Geldfluss aus der investiven Gebarung (33 - 34) | | | | 0,00 | 0 | 0,00 |
| SA 3 | Saldo (3) Nettofinanzierungssaldo (SA 1 + SA 2) | | | | -2 016,96 | -2 200 | 183,04 |
| SA 4 | Saldo (4) Geldfluss aus der Finanzierungstätigkeit (35 - 36) | | | | 0,00 | 0 | 0,00 |
| SA 5 | Saldo (5) Geldfluss aus der voranschlagswirksamen Gebarung (SA 3 + SA 4) | | | | -2 016,96 | -2 200 | 183,04 |
| Ansatz 51600 Konto | Schulgesundheitsdienst | RA2022 | VA2022 | Differenz | RA2022 | VA2022 | Differenz |
| | | Ergebnisrechnung | | | Finanzierungsrechnung | | |
| Operative Gebarung | | | | | | | |
| SU 21 / SU 31 | Summe Erträge / Einzahlungen operative Gebarung | 0,00 | 0 | 0,00 | 0,00 | 0 | 0,00 |
| 51600 728000 | Schulkinderuntersuchungen | 2 016,96 | 2 200 | -183,04 | 2 016,96 | 2 200 | -183,04 |
| SU 22 / SU 32 | Summe Aufwendungen / Auszahlungen operative Gebarung | 2 016,96 | 2 200 | -183,04 | 2 016,96 | 2 200 | -183,04 |
| SA 0 / SA 1 | (0) Nettoergebnis (21 - 22) / Saldo (1) Geldfluss aus der operativen Gebarung (31 - 32) | -2 016,96 | -2 200 | 183,04 | -2 016,96 | -2 200 | 183,04 |
| SU 23 | Summe Haushaltsrücklagen | 0,00 | 0 | 0,00 | | | |
| SA 00 | Nettoergebnis nach Zuweisung und Entnahmen von Haushaltsrücklagen (SA 0 +/- SU 23) | -2 016,96 | -2 200 | 183,04 | | | |
| Investive Gebarung | | | | | | | |
| SU 33 | Summe Einzahlungen investive Gebarung | | | | 0,00 | 0 | 0,00 |
| SU 34 | Summe Auszahlungen investive Gebarung | | | | 0,00 | 0 | 0,00 |
| SA 2 | Saldo (2) Geldfluss aus der investiven Gebarung (33 - 34) | | | | 0,00 | 0 | 0,00 |
| SA 3 | Saldo (3) Nettofinanzierungssaldo (SA 1 + SA 2) | | | | -2 016,96 | -2 200 | 183,04 |
| Finanzierungstätigkeit | | | | | | | |
| SU 35 | Summe Einzahlungen aus der Finanzierungstätigkeit | | | | 0,00 | 0 | 0,00 |
| SU 36 | Summe Auszahlungen aus der Finanzierungstätigkeit | | | | 0,00 | 0 | 0,00 |
| SA 4 | Saldo (4) Geldfluss aus der Finanzierungstätigkeit (35 - 36) | | | | 0,00 | 0 | 0,00 |
| SA 5 | Saldo (5) Geldfluss aus der voranschlagswirksamen Gebarung (SA 3 + SA 4) | | | | -2 016,96 | -2 200 | 183,04 |



| UA 519 | Sonstige Einrichtungen und Maßnahmen | RA2022 | VA2022 | Differenz | RA2022 | VA2022 | Differenz |
|------------------------|---|------------------|---------------|-------------------|-----------------------|---------------|-------------------|
| | | Ergebnisrechnung | | | Finanzierungsrechnung | | |
| SA 0 / SA 1 | (0) Nettoergebnis (21 - 22) / Saldo (1) Geldfluss aus der operativen Gebarung (31 - 32) | 12 422,33 | -2 000 | 14 422,33 | 12 458,96 | -2 000 | 14 458,96 |
| SA 00 | Nettoergebnis nach Zuweisung und Entnahmen von Haushaltsrücklagen (SA 0 +/- SU 23) | 12 422,33 | -2 000 | 14 422,33 | | | |
| SA 2 | Saldo (2) Geldfluss aus der investiven Gebarung (33 - 34) | | | | 0,00 | 0 | 0,00 |
| SA 3 | Saldo (3) Nettofinanzierungssaldo (SA 1 + SA 2) | | | | 12 458,96 | -2 000 | 14 458,96 |
| SA 4 | Saldo (4) Geldfluss aus der Finanzierungstätigkeit (35 - 36) | | | | 0,00 | 0 | 0,00 |
| SA 5 | Saldo (5) Geldfluss aus der voranschlagswirksamen Gebarung (SA 3 + SA 4) | | | | 12 458,96 | -2 000 | 14 458,96 |
| Ansatz 51900 Konto | sonst.Einrichtung.u.Maßnahmen | RA2022 | VA2022 | Differenz | RA2022 | VA2022 | Differenz |
| | | Ergebnisrechnung | | | Finanzierungsrechnung | | |
| Operative Gebarung | | | | | | | |
| 51900 816000 | Kostenbeiträge (Kostensätze) für sonstige Leistungen | 1 706,41 | 22 000 | -20 293,59 | 2 299,04 | 22 000 | -19 700,96 |
| SU 21 / SU 31 | Summe Erträge / Einzahlungen operative Gebarung | 1 706,41 | 22 000 | -20 293,59 | 2 299,04 | 22 000 | -19 700,96 |
| 51900 400000 | Geringwertige Wirtschaftsgüter (GWG) | 0,00 | 500 | -500,00 | 0,00 | 500 | -500,00 |
| 51900 459000 | Sonstige Verbrauchsgüter | 588,90 | 500 | 88,90 | 588,90 | 500 | 88,90 |
| 51900 720000 | Kostenbeiträge (Kostensätze) für Leistungen | 1 600,00 | 20 000 | -18 400,00 | 2 120,00 | 20 000 | -17 880,00 |
| 51900 720100 | Kostenbeiträge für Verwaltungsleistungen | 2 004,89 | 2 000 | 4,89 | 2 004,89 | 2 000 | 4,89 |
| 51900 728000 | Entgelte für sonstige Leistungen | 1 324,29 | 1 000 | 324,29 | 1 360,29 | 1 000 | 360,29 |
| SU 22 / SU 32 | Summe Aufwendungen / Auszahlungen operative Gebarung | 5 518,08 | 24 000 | -18 481,92 | 6 074,08 | 24 000 | -17 925,92 |
| SA 0 / SA 1 | (0) Nettoergebnis (21 - 22) / Saldo (1) Geldfluss aus der operativen Gebarung (31 - 32) | -3 811,67 | -2 000 | -1 811,67 | -3 775,04 | -2 000 | -1 775,04 |
| SU 23 | Summe Haushaltsrücklagen | 0,00 | 0 | 0,00 | | | |
| SA 00 | Nettoergebnis nach Zuweisung und Entnahmen von Haushaltsrücklagen (SA 0 +/- SU 23) | -3 811,67 | -2 000 | -1 811,67 | | | |
| Investive Gebarung | | | | | | | |
| SU 33 | Summe Einzahlungen investive Gebarung | | | | 0,00 | 0 | 0,00 |
| SU 34 | Summe Auszahlungen investive Gebarung | | | | 0,00 | 0 | 0,00 |
| SA 2 | Saldo (2) Geldfluss aus der investiven Gebarung (33 - 34) | | | | 0,00 | 0 | 0,00 |
| SA 3 | Saldo (3) Nettofinanzierungssaldo (SA 1 + SA 2) | | | | -3 775,04 | -2 000 | -1 775,04 |
| Finanzierungstätigkeit | | | | | | | |
| SU 35 | Summe Einzahlungen aus der Finanzierungstätigkeit | | | | 0,00 | 0 | 0,00 |
| SU 36 | Summe Auszahlungen aus der Finanzierungstätigkeit | | | | 0,00 | 0 | 0,00 |
| SA 4 | Saldo (4) Geldfluss aus der Finanzierungstätigkeit (35 - 36) | | | | 0,00 | 0 | 0,00 |
| SA 5 | Saldo (5) Geldfluss aus der voranschlagswirksamen Gebarung (SA 3 + SA 4) | | | | -3 775,04 | -2 000 | -1 775,04 |



| Ansatz 51910 Konto | kommunale Impfkampagne | RA2022 | VA2022 | Differenz | RA2022 | VA2022 | Differenz |
|-------------------------------|--|-------------------------|---------------|------------------|------------------------------|---------------|------------------|
| | | Ergebnisrechnung | | | Finanzierungsrechnung | | |
| Operative Gebarung | | | | | | | |
| 51910 860000 | Transfers von Bund, Bundesfonds und Bundeskammern | 16 234,00 | 0 | 16 234,00 | 16 234,00 | 0 | 16 234,00 |
| SU 21 / SU 31 | Summe Erträge / Einzahlungen operative Gebarung | 16 234,00 | 0 | 16 234,00 | 16 234,00 | 0 | 16 234,00 |
| SU 22 / SU 32 | Summe Aufwendungen / Auszahlungen operative Gebarung | 0,00 | 0 | 0,00 | 0,00 | 0 | 0,00 |
| SA 0 / SA 1 | (0) Nettoergebnis (21 - 22) / Saldo (1) Geldfluss aus der operativen Gebarung (31 - 32) | 16 234,00 | 0 | 16 234,00 | 16 234,00 | 0 | 16 234,00 |
| SU 23 | Summe Haushaltsrücklagen | 0,00 | 0 | 0,00 | | | |
| SA 00 | Nettoergebnis nach Zuweisung und Entnahmen von Haushaltsrücklagen (SA 0 +/- SU 23) | 16 234,00 | 0 | 16 234,00 | | | |
| Investive Gebarung | | | | | | | |
| SU 33 | Summe Einzahlungen investive Gebarung | | | | 0,00 | 0 | 0,00 |
| SU 34 | Summe Auszahlungen investive Gebarung | | | | 0,00 | 0 | 0,00 |
| SA 2 | Saldo (2) Geldfluss aus der investiven Gebarung (33 - 34) | | | | 0,00 | 0 | 0,00 |
| SA 3 | Saldo (3) Nettofinanzierungssaldo (SA 1 + SA 2) | | | | 16 234,00 | 0 | 16 234,00 |
| Finanzierungstätigkeit | | | | | | | |
| SU 35 | Summe Einzahlungen aus der Finanzierungstätigkeit | | | | 0,00 | 0 | 0,00 |
| SU 36 | Summe Auszahlungen aus der Finanzierungstätigkeit | | | | 0,00 | 0 | 0,00 |
| SA 4 | Saldo (4) Geldfluss aus der Finanzierungstätigkeit (35 - 36) | | | | 0,00 | 0 | 0,00 |
| SA 5 | Saldo (5) Geldfluss aus der voranschlagswirksamen Gebarung (SA 3 + SA 4) | | | | 16 234,00 | 0 | 16 234,00 |
| A 52 | Umweltschutz | RA2022 | VA2022 | Differenz | RA2022 | VA2022 | Differenz |
| | | Ergebnisrechnung | | | Finanzierungsrechnung | | |
| SA 0 / SA 1 | (0) Nettoergebnis (21 - 22) / Saldo (1) Geldfluss aus der operativen Gebarung (31 - 32) | -960,00 | -500 | -460,00 | -960,00 | -500 | -460,00 |
| SA 00 | Nettoergebnis nach Zuweisung und Entnahmen von Haushaltsrücklagen (SA 0 +/- SU 23) | -960,00 | -500 | -460,00 | | | |
| SA 2 | Saldo (2) Geldfluss aus der investiven Gebarung (33 - 34) | | | | 0,00 | 0 | 0,00 |
| SA 3 | Saldo (3) Nettofinanzierungssaldo (SA 1 + SA 2) | | | | -960,00 | -500 | -460,00 |
| SA 4 | Saldo (4) Geldfluss aus der Finanzierungstätigkeit (35 - 36) | | | | 0,00 | 0 | 0,00 |
| SA 5 | Saldo (5) Geldfluss aus der voranschlagswirksamen Gebarung (SA 3 + SA 4) | | | | -960,00 | -500 | -460,00 |



| UA 522 | Reinhaltung der Luft | RA2022 | VA2022 | Differenz | RA2022 | VA2022 | Differenz |
|------------------------|---|------------------|--------|-----------|-----------------------|--------|-----------|
| | | Ergebnisrechnung | | | Finanzierungsrechnung | | |
| SA 0 / SA 1 | (0) Nettoergebnis (21 - 22) / Saldo (1) Geldfluss aus der operativen Gebarung (31 - 32) | 0,00 | -500 | 500,00 | 0,00 | -500 | 500,00 |
| SA 00 | Nettoergebnis nach Zuweisung und Entnahmen von Haushaltsrücklagen (SA 0 +/- SU 23) | 0,00 | -500 | 500,00 | | | |
| SA 2 | Saldo (2) Geldfluss aus der investiven Gebarung (33 - 34) | | | | 0,00 | 0 | 0,00 |
| SA 3 | Saldo (3) Nettofinanzierungssaldo (SA 1 + SA 2) | | | | 0,00 | -500 | 500,00 |
| SA 4 | Saldo (4) Geldfluss aus der Finanzierungstätigkeit (35 - 36) | | | | 0,00 | 0 | 0,00 |
| SA 5 | Saldo (5) Geldfluss aus der voranschlagswirksamen Gebarung (SA 3 + SA 4) | | | | 0,00 | -500 | 500,00 |
| Ansatz 52200 Konto | Reinhaltung der Luft | RA2022 | VA2022 | Differenz | RA2022 | VA2022 | Differenz |
| | | Ergebnisrechnung | | | Finanzierungsrechnung | | |
| Operative Gebarung | | | | | | | |
| SU 21 / SU 31 | Summe Erträge / Einzahlungen operative Gebarung | 0,00 | 0 | 0,00 | 0,00 | 0 | 0,00 |
| 52200 600000 | Energiebezüge Strom | 0,00 | 500 | -500,00 | 0,00 | 500 | -500,00 |
| SU 22 / SU 32 | Summe Aufwendungen / Auszahlungen operative Gebarung | 0,00 | 500 | -500,00 | 0,00 | 500 | -500,00 |
| SA 0 / SA 1 | (0) Nettoergebnis (21 - 22) / Saldo (1) Geldfluss aus der operativen Gebarung (31 - 32) | 0,00 | -500 | 500,00 | 0,00 | -500 | 500,00 |
| SU 23 | Summe Haushaltsrücklagen | 0,00 | 0 | 0,00 | | | |
| SA 00 | Nettoergebnis nach Zuweisung und Entnahmen von Haushaltsrücklagen (SA 0 +/- SU 23) | 0,00 | -500 | 500,00 | | | |
| Investive Gebarung | | | | | | | |
| SU 33 | Summe Einzahlungen investive Gebarung | | | | 0,00 | 0 | 0,00 |
| SU 34 | Summe Auszahlungen investive Gebarung | | | | 0,00 | 0 | 0,00 |
| SA 2 | Saldo (2) Geldfluss aus der investiven Gebarung (33 - 34) | | | | 0,00 | 0 | 0,00 |
| SA 3 | Saldo (3) Nettofinanzierungssaldo (SA 1 + SA 2) | | | | 0,00 | -500 | 500,00 |
| Finanzierungstätigkeit | | | | | | | |
| SU 35 | Summe Einzahlungen aus der Finanzierungstätigkeit | | | | 0,00 | 0 | 0,00 |
| SU 36 | Summe Auszahlungen aus der Finanzierungstätigkeit | | | | 0,00 | 0 | 0,00 |
| SA 4 | Saldo (4) Geldfluss aus der Finanzierungstätigkeit (35 - 36) | | | | 0,00 | 0 | 0,00 |
| SA 5 | Saldo (5) Geldfluss aus der voranschlagswirksamen Gebarung (SA 3 + SA 4) | | | | 0,00 | -500 | 500,00 |



| UA 523 | Lärmbekämpfung | RA2022 | VA2022 | Differenz | RA2022 | VA2022 | Differenz |
|------------------------|---|------------------|--------|-----------|-----------------------|--------|-----------|
| | | Ergebnisrechnung | | | Finanzierungsrechnung | | |
| SA 0 / SA 1 | (0) Nettoergebnis (21 - 22) / Saldo (1) Geldfluss aus der operativen Gebarung (31 - 32) | -960,00 | 0 | -960,00 | -960,00 | 0 | -960,00 |
| SA 00 | Nettoergebnis nach Zuweisung und Entnahmen von Haushaltsrücklagen (SA 0 +/- SU 23) | -960,00 | 0 | -960,00 | | | |
| SA 2 | Saldo (2) Geldfluss aus der investiven Gebarung (33 - 34) | | | | 0,00 | 0 | 0,00 |
| SA 3 | Saldo (3) Nettofinanzierungssaldo (SA 1 + SA 2) | | | | -960,00 | 0 | -960,00 |
| SA 4 | Saldo (4) Geldfluss aus der Finanzierungstätigkeit (35 - 36) | | | | 0,00 | 0 | 0,00 |
| SA 5 | Saldo (5) Geldfluss aus der voranschlagswirksamen Gebarung (SA 3 + SA 4) | | | | -960,00 | 0 | -960,00 |
| Ansatz 52300 Konto | Lärmbekämpfung | RA2022 | VA2022 | Differenz | RA2022 | VA2022 | Differenz |
| | | Ergebnisrechnung | | | Finanzierungsrechnung | | |
| Operative Gebarung | | | | | | | |
| SU 21 / SU 31 | Summe Erträge / Einzahlungen operative Gebarung | 0,00 | 0 | 0,00 | 0,00 | 0 | 0,00 |
| 52300 640000 | Rechts- und Beratungsaufwand | 960,00 | 0 | 960,00 | 960,00 | 0 | 960,00 |
| SU 22 / SU 32 | Summe Aufwendungen / Auszahlungen operative Gebarung | 960,00 | 0 | 960,00 | 960,00 | 0 | 960,00 |
| SA 0 / SA 1 | (0) Nettoergebnis (21 - 22) / Saldo (1) Geldfluss aus der operativen Gebarung (31 - 32) | -960,00 | 0 | -960,00 | -960,00 | 0 | -960,00 |
| SU 23 | Summe Haushaltsrücklagen | 0,00 | 0 | 0,00 | | | |
| SA 00 | Nettoergebnis nach Zuweisung und Entnahmen von Haushaltsrücklagen (SA 0 +/- SU 23) | -960,00 | 0 | -960,00 | | | |
| Investive Gebarung | | | | | | | |
| SU 33 | Summe Einzahlungen investive Gebarung | | | | 0,00 | 0 | 0,00 |
| SU 34 | Summe Auszahlungen investive Gebarung | | | | 0,00 | 0 | 0,00 |
| SA 2 | Saldo (2) Geldfluss aus der investiven Gebarung (33 - 34) | | | | 0,00 | 0 | 0,00 |
| SA 3 | Saldo (3) Nettofinanzierungssaldo (SA 1 + SA 2) | | | | -960,00 | 0 | -960,00 |
| Finanzierungstätigkeit | | | | | | | |
| SU 35 | Summe Einzahlungen aus der Finanzierungstätigkeit | | | | 0,00 | 0 | 0,00 |
| SU 36 | Summe Auszahlungen aus der Finanzierungstätigkeit | | | | 0,00 | 0 | 0,00 |
| SA 4 | Saldo (4) Geldfluss aus der Finanzierungstätigkeit (35 - 36) | | | | 0,00 | 0 | 0,00 |
| SA 5 | Saldo (5) Geldfluss aus der voranschlagswirksamen Gebarung (SA 3 + SA 4) | | | | -960,00 | 0 | -960,00 |



| A 56 | Krankenanstalten anderer Rechtsträger | RA2022 | VA2022 | Differenz | RA2022 | VA2022 | Differenz |
|-------------|---|------------------|----------|-----------|-----------------------|----------|-----------|
| | | Ergebnisrechnung | | | Finanzierungsrechnung | | |
| SA 0 / SA 1 | (0) Nettoergebnis (21 - 22) / Saldo (1) Geldfluss aus der operativen Gebarung (31 - 32) | -543 484,49 | -534 000 | -9 484,49 | -543 484,49 | -534 000 | -9 484,49 |
| SA 00 | Nettoergebnis nach Zuweisung und Entnahmen von Haushaltsrücklagen (SA 0 +/- SU 23) | -543 484,49 | -534 000 | -9 484,49 | | | |
| SA 2 | Saldo (2) Geldfluss aus der investiven Gebarung (33 - 34) | | | | 0,00 | 0 | 0,00 |
| SA 3 | Saldo (3) Nettofinanzierungssaldo (SA 1 + SA 2) | | | | -543 484,49 | -534 000 | -9 484,49 |
| SA 4 | Saldo (4) Geldfluss aus der Finanzierungstätigkeit (35 - 36) | | | | 0,00 | 0 | 0,00 |
| SA 5 | Saldo (5) Geldfluss aus der voranschlagswirksamen Gebarung (SA 3 + SA 4) | | | | -543 484,49 | -534 000 | -9 484,49 |
| UA 562 | Sprengelbeiträge | RA2022 | VA2022 | Differenz | RA2022 | VA2022 | Differenz |
| | | Ergebnisrechnung | | | Finanzierungsrechnung | | |
| SA 0 / SA 1 | (0) Nettoergebnis (21 - 22) / Saldo (1) Geldfluss aus der operativen Gebarung (31 - 32) | -543 484,49 | -534 000 | -9 484,49 | -543 484,49 | -534 000 | -9 484,49 |
| SA 00 | Nettoergebnis nach Zuweisung und Entnahmen von Haushaltsrücklagen (SA 0 +/- SU 23) | -543 484,49 | -534 000 | -9 484,49 | | | |
| SA 2 | Saldo (2) Geldfluss aus der investiven Gebarung (33 - 34) | | | | 0,00 | 0 | 0,00 |
| SA 3 | Saldo (3) Nettofinanzierungssaldo (SA 1 + SA 2) | | | | -543 484,49 | -534 000 | -9 484,49 |
| SA 4 | Saldo (4) Geldfluss aus der Finanzierungstätigkeit (35 - 36) | | | | 0,00 | 0 | 0,00 |
| SA 5 | Saldo (5) Geldfluss aus der voranschlagswirksamen Gebarung (SA 3 + SA 4) | | | | -543 484,49 | -534 000 | -9 484,49 |



| Ansatz 56200 Konto | Sprengelbeiträge | RA2022 | VA2022 | Differenz | RA2022 | VA2022 | Differenz |
|-------------------------------|--|--------------------|-----------------|------------------|-----------------------|-----------------|------------------|
| | | Ergebnisrechnung | | | Finanzierungsrechnung | | |
| Operative Gebarung | | | | | | | |
| SU 21 / SU 31 | Summe Erträge / Einzahlungen operative Gebarung | 0,00 | 0 | 0,00 | 0,00 | 0 | 0,00 |
| 56200 752000 | NÖKAS (Zweckaufwand) | 543 472,17 | 534 000 | 9 472,17 | 543 472,17 | 534 000 | 9 472,17 |
| 56200 752001 | NÖKAS (Verw.Aufwand) | 12,32 | 0 | 12,32 | 12,32 | 0 | 12,32 |
| SU 22 / SU 32 | Summe Aufwendungen / Auszahlungen operative Gebarung | 543 484,49 | 534 000 | 9 484,49 | 543 484,49 | 534 000 | 9 484,49 |
| SA 0 / SA 1 | (0) Nettoergebnis (21 - 22) / Saldo (1) Geldfluss aus der operativen Gebarung (31 - 32) | -543 484,49 | -534 000 | -9 484,49 | -543 484,49 | -534 000 | -9 484,49 |
| SU 23 | Summe Haushaltsrücklagen | 0,00 | 0 | 0,00 | | | |
| SA 00 | Nettoergebnis nach Zuweisung und Entnahmen von Haushaltsrücklagen (SA 0 +/- SU 23) | -543 484,49 | -534 000 | -9 484,49 | | | |
| Investive Gebarung | | | | | | | |
| SU 33 | Summe Einzahlungen investive Gebarung | | | | 0,00 | 0 | 0,00 |
| SU 34 | Summe Auszahlungen investive Gebarung | | | | 0,00 | 0 | 0,00 |
| SA 2 | Saldo (2) Geldfluss aus der investiven Gebarung (33 - 34) | | | | 0,00 | 0 | 0,00 |
| SA 3 | Saldo (3) Nettofinanzierungssaldo (SA 1 + SA 2) | | | | -543 484,49 | -534 000 | -9 484,49 |
| Finanzierungstätigkeit | | | | | | | |
| SU 35 | Summe Einzahlungen aus der Finanzierungstätigkeit | | | | 0,00 | 0 | 0,00 |
| SU 36 | Summe Auszahlungen aus der Finanzierungstätigkeit | | | | 0,00 | 0 | 0,00 |
| SA 4 | Saldo (4) Geldfluss aus der Finanzierungstätigkeit (35 - 36) | | | | 0,00 | 0 | 0,00 |
| SA 5 | Saldo (5) Geldfluss aus der voranschlagswirksamen Gebarung (SA 3 + SA 4) | | | | -543 484,49 | -534 000 | -9 484,49 |



Detailnachweis der Konten

| Einzelplan 6 | Straßen- und Wasserbau, Verkehr (Länder und Gemeinden) | RA2022 | VA2022 | Differenz | RA2022 | VA2022 | Differenz |
|---------------------------|---|------------------|---------------|------------------|-----------------------|---------------|------------------|
| | | Ergebnisrechnung | | | Finanzierungsrechnung | | |
| SA 0 / SA 1 | (0) Nettoergebnis (21 - 22) / Saldo (1) Geldfluss aus der operativen Gebarung (31 - 32) | -15 193,58 | -14 800 | -393,58 | 183 584,52 | 196 200 | -12 615,48 |
| SA 00 | Nettoergebnis nach Zuweisung und Entnahmen von Haushaltsrücklagen (SA 0 +/- SU 23) | -15 193,58 | -14 800 | -393,58 | | | |
| SA 2 | Saldo (2) Geldfluss aus der investiven Gebarung (33 - 34) | | | | -573 645,64 | -633 000 | 59 354,36 |
| SA 3 | Saldo (3) Nettofinanzierungssaldo (SA 1 + SA 2) | | | | -390 061,12 | -436 800 | 46 738,88 |
| SA 4 | Saldo (4) Geldfluss aus der Finanzierungstätigkeit (35 - 36) | | | | -1 700,00 | 148 300 | -150 000,00 |
| SA 5 | Saldo (5) Geldfluss aus der voranschlagswirksamen Gebarung (SA 3 + SA 4) | | | | -391 761,12 | -288 500 | -103 261,12 |
| A 61 | Straßenbau | RA2022 | VA2022 | Differenz | RA2022 | VA2022 | Differenz |
| | | Ergebnisrechnung | | | Finanzierungsrechnung | | |
| SA 0 / SA 1 | (0) Nettoergebnis (21 - 22) / Saldo (1) Geldfluss aus der operativen Gebarung (31 - 32) | 12 893,42 | 13 900 | -1 006,58 | 208 051,94 | 221 400 | -13 348,06 |
| SA 00 | Nettoergebnis nach Zuweisung und Entnahmen von Haushaltsrücklagen (SA 0 +/- SU 23) | 12 893,42 | 13 900 | -1 006,58 | | | |
| SA 2 | Saldo (2) Geldfluss aus der investiven Gebarung (33 - 34) | | | | -573 645,64 | -630 000 | 56 354,36 |
| SA 3 | Saldo (3) Nettofinanzierungssaldo (SA 1 + SA 2) | | | | -365 593,70 | -408 600 | 43 006,30 |
| SA 4 | Saldo (4) Geldfluss aus der Finanzierungstätigkeit (35 - 36) | | | | -1 700,00 | 148 300 | -150 000,00 |
| SA 5 | Saldo (5) Geldfluss aus der voranschlagswirksamen Gebarung (SA 3 + SA 4) | | | | -367 293,70 | -260 300 | -106 993,70 |
| UA 612 | Gemeindestraßen | RA2022 | VA2022 | Differenz | RA2022 | VA2022 | Differenz |
| | | Ergebnisrechnung | | | Finanzierungsrechnung | | |
| SA 0 / SA 1 | (0) Nettoergebnis (21 - 22) / Saldo (1) Geldfluss aus der operativen Gebarung (31 - 32) | 12 893,42 | 13 900 | -1 006,58 | 208 051,94 | 221 400 | -13 348,06 |
| SA 00 | Nettoergebnis nach Zuweisung und Entnahmen von Haushaltsrücklagen (SA 0 +/- SU 23) | 12 893,42 | 13 900 | -1 006,58 | | | |
| SA 2 | Saldo (2) Geldfluss aus der investiven Gebarung (33 - 34) | | | | -573 645,64 | -630 000 | 56 354,36 |
| SA 3 | Saldo (3) Nettofinanzierungssaldo (SA 1 + SA 2) | | | | -365 593,70 | -408 600 | 43 006,30 |
| SA 4 | Saldo (4) Geldfluss aus der Finanzierungstätigkeit (35 - 36) | | | | -1 700,00 | 148 300 | -150 000,00 |
| SA 5 | Saldo (5) Geldfluss aus der voranschlagswirksamen Gebarung (SA 3 + SA 4) | | | | -367 293,70 | -260 300 | -106 993,70 |
| Ansatz 61200 | Gemeindestraßen | RA2022 | VA2022 | Differenz | RA2022 | VA2022 | Differenz |
| Konto | | Ergebnisrechnung | | | Finanzierungsrechnung | | |
| Operative Gebarung | | | | | | | |
| 61200 813000 | Erträge aus der Auflösung von Investitionszuschüssen (Kapitaltransfers) | 7 899,02 | 7 200 | 699,02 | | | |
| 61200 816000 | Kostenbeiträge (Kostensätze) für sonstige Leistungen | 3,00 | 100 | -97,00 | 3,00 | 100 | -97,00 |



| Ansatz 61200 Konto | Gemeindestraßen | RA2022 | VA2022 | Differenz | RA2022 | VA2022 | Differenz |
|-------------------------------|--|-------------------|----------------|------------------|-----------------------|-----------------|--------------------|
| | | Ergebnisrechnung | | | Finanzierungsrechnung | | |
| 61200 829000 | Sonstige Erträge | 4 314,00 | 5 000 | -686,00 | 4 000,00 | 5 000 | -1 000,00 |
| 61200 829910 | Bereitstellung von Mitteln des operativen Haushalts | 0,00 | 50 000 | -50 000,00 | 0,00 | 50 000 | -50 000,00 |
| 61200 861000 | Laufende Transferzahlungen von Ländern, Landesfonds und Land eskammern | 4 818,30 | 4 900 | -81,70 | 4 818,30 | 4 900 | -81,70 |
| 61200 871000 | Kapitaltransfers aus Gemeinde- Bedarfszuweisungsmittel | 330 000,00 | 280 000 | 50 000,00 | 330 000,00 | 280 000 | 50 000,00 |
| 61200 891000 | Sonstige Wertaufholungen / Bes tandsvermehrungen am kurzfrist igen und langfristigen Vermöge | 728,00 | 0 | 728,00 | | | |
| SU 21 / SU 31 | Summe Erträge / Einzahlungen operative Gebarung | 347 762,32 | 347 200 | 562,32 | 338 821,30 | 340 000 | -1 178,70 |
| 61200 400000 | Geringwertige Wirtschaftsgüter (GWG) | 0,00 | 1 000 | -1 000,00 | 0,00 | 1 000 | -1 000,00 |
| 61200 413000 | Hausnummertafeln | 868,18 | 900 | -31,82 | 868,18 | 900 | -31,82 |
| 61200 611000 | Instandhaltung von Straßenbauten | 87 323,97 | 50 000 | 37 323,97 | 111 676,10 | 50 000 | 61 676,10 |
| 61200 612000 | Instandhaltung von Wasser-und Abwasserbauten und -anlagen | 1 526,29 | 7 000 | -5 473,71 | 1 526,29 | 7 000 | -5 473,71 |
| 61200 650000 | Zinsen für Finanzschulden in Euro | 4 969,27 | 4 900 | 69,27 | 4 969,27 | 4 900 | 69,27 |
| 61200 680000 | Planmäßige Abschreibung | 228 415,67 | 214 700 | 13 715,67 | | | |
| 61200 698000 | Sonstige Wertberichtigungen / Bestandsminderungen am kurzfristigen und langfristigen Vermö | 36,00 | 0 | 36,00 | | | |
| 61200 700000 | Miet- und Pachtaufwand | 0,00 | 200 | -200,00 | 0,00 | 200 | -200,00 |
| 61200 710000 | Öffentliche Abgaben, ohne Gebühren gemäß FAG | 94,00 | 0 | 94,00 | 94,00 | 0 | 94,00 |
| 61200 720100 | Kostenbeiträge für Verwaltungsleistungen | 6 721,76 | 3 600 | 3 121,76 | 6 721,76 | 3 600 | 3 121,76 |
| 61200 728000 | Entgelte für sonstige Leistungen | 4 913,76 | 1 000 | 3 913,76 | 4 913,76 | 1 000 | 3 913,76 |
| 61200 729910 | Bereitstellung von Mitteln für den investiven Haushalt | 0,00 | 50 000 | -50 000,00 | 0,00 | 50 000 | -50 000,00 |
| SU 22 / SU 32 | Summe Aufwendungen / Auszahlungen operative Gebarung | 334 868,90 | 333 300 | 1 568,90 | 130 769,36 | 118 600 | 12 169,36 |
| SA 0 / SA 1 | (0) Nettoergebnis (21 - 22) / Saldo (1) Geldfluss aus der operativen Gebarung (31 - 32) | 12 893,42 | 13 900 | -1 006,58 | 208 051,94 | 221 400 | -13 348,06 |
| SU 23 | Summe Haushaltsrücklagen | 0,00 | 0 | 0,00 | | | |
| SA 00 | Nettoergebnis nach Zuweisung und Entnahmen von Haushaltsrücklagen (SA 0 +/- SU 23) | 12 893,42 | 13 900 | -1 006,58 | | | |
| Investive Gebarung | | | | | | | |
| 61200 300000 | Kapitaltransfers von Bund, Bundesfonds und Bundeskammern | | | | 44 550,19 | 0 | 44 550,19 |
| 61200 301000 | Kapitaltransfers von Ländern, Landesfonds und Landesammern | | | | 0,00 | 30 000 | -30 000,00 |
| SU 33 | Summe Einzahlungen investive Gebarung | | | | 44 550,19 | 30 000 | 14 550,19 |
| 61200 002000 | Straßenbauten | | | | 618 195,83 | 660 000 | -41 804,17 |
| SU 34 | Summe Auszahlungen investive Gebarung | | | | 618 195,83 | 660 000 | -41 804,17 |
| SA 2 | Saldo (2) Geldfluss aus der investiven Gebarung (33 - 34) | | | | -573 645,64 | -630 000 | 56 354,36 |
| SA 3 | Saldo (3) Nettofinanzierungssaldo (SA 1 + SA 2) | | | | -365 593,70 | -408 600 | 43 006,30 |
| Finanzierungstätigkeit | | | | | | | |
| 61200 346100 | Investitionsdarlehen von Finanzunternehmen | | | | 150 000,00 | 300 000 | -150 000,00 |
| SU 35 | Summe Einzahlungen aus der Finanzierungstätigkeit | | | | 150 000,00 | 300 000 | -150 000,00 |
| 61200 346100 | Investitionsdarlehen von Finanzunternehmen | | | | 151 700,00 | 151 700 | 0,00 |



| Ansatz 61200 Konto | Gemeindestraßen | RA2022 | VA2022 | Differenz | RA2022 | VA2022 | Differenz |
|-----------------------|---|------------------|---------------|------------------|-----------------------|---------------|------------------|
| | | Ergebnisrechnung | | | Finanzierungsrechnung | | |
| SU 36 | Summe Auszahlungen aus der Finanzierungstätigkeit | | | | 151 700,00 | 151 700 | 0,00 |
| SA 4 | Saldo (4) Geldfluss aus der Finanzierungstätigkeit (35 - 36) | | | | -1 700,00 | 148 300 | -150 000,00 |
| SA 5 | Saldo (5) Geldfluss aus der voranschlagswirksamen Gebarung (SA 3 + SA 4) | | | | -367 293,70 | -260 300 | -106 993,70 |
| A 63 | Schutzwasserbau | RA2022 | VA2022 | Differenz | RA2022 | VA2022 | Differenz |
| | | Ergebnisrechnung | | | Finanzierungsrechnung | | |
| SA 0 / SA 1 | (0) Nettoergebnis (21 - 22) / Saldo (1) Geldfluss aus der operativen Gebarung (31 - 32) | -22 412,56 | -22 500 | 87,44 | -22 412,56 | -22 500 | 87,44 |
| SA 00 | Nettoergebnis nach Zuweisung und Entnahmen von Haushaltsrücklagen (SA 0 +/- SU 23) | -22 412,56 | -22 500 | 87,44 | | | |
| SA 2 | Saldo (2) Geldfluss aus der investiven Gebarung (33 - 34) | | | | 0,00 | 0 | 0,00 |
| SA 3 | Saldo (3) Nettofinanzierungssaldo (SA 1 + SA 2) | | | | -22 412,56 | -22 500 | 87,44 |
| SA 4 | Saldo (4) Geldfluss aus der Finanzierungstätigkeit (35 - 36) | | | | 0,00 | 0 | 0,00 |
| SA 5 | Saldo (5) Geldfluss aus der voranschlagswirksamen Gebarung (SA 3 + SA 4) | | | | -22 412,56 | -22 500 | 87,44 |
| UA 632 | Wasserwehre und Schleusen | RA2022 | VA2022 | Differenz | RA2022 | VA2022 | Differenz |
| | | Ergebnisrechnung | | | Finanzierungsrechnung | | |
| SA 0 / SA 1 | (0) Nettoergebnis (21 - 22) / Saldo (1) Geldfluss aus der operativen Gebarung (31 - 32) | -22 412,56 | -22 500 | 87,44 | -22 412,56 | -22 500 | 87,44 |
| SA 00 | Nettoergebnis nach Zuweisung und Entnahmen von Haushaltsrücklagen (SA 0 +/- SU 23) | -22 412,56 | -22 500 | 87,44 | | | |
| SA 2 | Saldo (2) Geldfluss aus der investiven Gebarung (33 - 34) | | | | 0,00 | 0 | 0,00 |
| SA 3 | Saldo (3) Nettofinanzierungssaldo (SA 1 + SA 2) | | | | -22 412,56 | -22 500 | 87,44 |
| SA 4 | Saldo (4) Geldfluss aus der Finanzierungstätigkeit (35 - 36) | | | | 0,00 | 0 | 0,00 |
| SA 5 | Saldo (5) Geldfluss aus der voranschlagswirksamen Gebarung (SA 3 + SA 4) | | | | -22 412,56 | -22 500 | 87,44 |



| Ansatz 63200 Konto | Schutzwasserbau | RA2022 | VA2022 | Differenz | RA2022 | VA2022 | Differenz |
|-------------------------------|---|------------------|---------|-----------|-----------------------|---------|-----------|
| | | Ergebnisrechnung | | | Finanzierungsrechnung | | |
| Operative Gebarung | | | | | | | |
| SU 21 / SU 31 | Summe Erträge / Einzahlungen operative Gebarung | 0,00 | 0 | 0,00 | 0,00 | 0 | 0,00 |
| 63200 600000 | Energiebezüge Strom | 62,56 | 100 | -37,44 | 62,56 | 100 | -37,44 |
| 63200 752000 | Beitrag Leithawasserverband IV | 22 350,00 | 22 400 | -50,00 | 22 350,00 | 22 400 | -50,00 |
| SU 22 / SU 32 | Summe Aufwendungen / Auszahlungen operative Gebarung | 22 412,56 | 22 500 | -87,44 | 22 412,56 | 22 500 | -87,44 |
| SA 0 / SA 1 | (0) Nettoergebnis (21 - 22) / Saldo (1) Geldfluss aus der operativen Gebarung (31 - 32) | -22 412,56 | -22 500 | 87,44 | -22 412,56 | -22 500 | 87,44 |
| SU 23 | Summe Haushaltsrücklagen | 0,00 | 0 | 0,00 | | | |
| SA 00 | Nettoergebnis nach Zuweisung und Entnahmen von Haushaltsrücklagen (SA 0 +/- SU 23) | -22 412,56 | -22 500 | 87,44 | | | |
| Investive Gebarung | | | | | | | |
| SU 33 | Summe Einzahlungen investive Gebarung | | | | 0,00 | 0 | 0,00 |
| SU 34 | Summe Auszahlungen investive Gebarung | | | | 0,00 | 0 | 0,00 |
| SA 2 | Saldo (2) Geldfluss aus der investiven Gebarung (33 - 34) | | | | 0,00 | 0 | 0,00 |
| SA 3 | Saldo (3) Nettofinanzierungssaldo (SA 1 + SA 2) | | | | -22 412,56 | -22 500 | 87,44 |
| Finanzierungstätigkeit | | | | | | | |
| SU 35 | Summe Einzahlungen aus der Finanzierungstätigkeit | | | | 0,00 | 0 | 0,00 |
| SU 36 | Summe Auszahlungen aus der Finanzierungstätigkeit | | | | 0,00 | 0 | 0,00 |
| SA 4 | Saldo (4) Geldfluss aus der Finanzierungstätigkeit (35 - 36) | | | | 0,00 | 0 | 0,00 |
| SA 5 | Saldo (5) Geldfluss aus der voranschlagswirksamen Gebarung (SA 3 + SA 4) | | | | -22 412,56 | -22 500 | 87,44 |
| A 64 | | | | | | | |
| A 64 | Straßenverkehr | RA2022 | VA2022 | Differenz | RA2022 | VA2022 | Differenz |
| | | Ergebnisrechnung | | | Finanzierungsrechnung | | |
| SA 0 / SA 1 | (0) Nettoergebnis (21 - 22) / Saldo (1) Geldfluss aus der operativen Gebarung (31 - 32) | -5 674,44 | -6 200 | 525,56 | -2 054,86 | -2 700 | 645,14 |
| SA 00 | Nettoergebnis nach Zuweisung und Entnahmen von Haushaltsrücklagen (SA 0 +/- SU 23) | -5 674,44 | -6 200 | 525,56 | | | |
| SA 2 | Saldo (2) Geldfluss aus der investiven Gebarung (33 - 34) | | | | 0,00 | -3 000 | 3 000,00 |
| SA 3 | Saldo (3) Nettofinanzierungssaldo (SA 1 + SA 2) | | | | -2 054,86 | -5 700 | 3 645,14 |
| SA 4 | Saldo (4) Geldfluss aus der Finanzierungstätigkeit (35 - 36) | | | | 0,00 | 0 | 0,00 |
| SA 5 | Saldo (5) Geldfluss aus der voranschlagswirksamen Gebarung (SA 3 + SA 4) | | | | -2 054,86 | -5 700 | 3 645,14 |



| UA 640 | Einrichtungen und Maßnahmen nach der Straßenverkehrsordnung | RA2022 | VA2022 | Differenz | RA2022 | VA2022 | Differenz |
|-------------|---|------------------|--------|-----------|-----------------------|--------|-----------|
| | | Ergebnisrechnung | | | Finanzierungsrechnung | | |
| SA 0 / SA 1 | (0) Nettoergebnis (21 - 22) / Saldo (1) Geldfluss aus der operativen Gebarung (31 - 32) | -5 674,44 | -6 200 | 525,56 | -2 054,86 | -2 700 | 645,14 |
| SA 00 | Nettoergebnis nach Zuweisung und Entnahmen von Haushaltsrücklagen (SA 0 +/- SU 23) | -5 674,44 | -6 200 | 525,56 | | | |
| SA 2 | Saldo (2) Geldfluss aus der investiven Gebarung (33 - 34) | | | | 0,00 | -3 000 | 3 000,00 |
| SA 3 | Saldo (3) Nettofinanzierungssaldo (SA 1 + SA 2) | | | | -2 054,86 | -5 700 | 3 645,14 |
| SA 4 | Saldo (4) Geldfluss aus der Finanzierungstätigkeit (35 - 36) | | | | 0,00 | 0 | 0,00 |
| SA 5 | Saldo (5) Geldfluss aus der voranschlagswirksamen Gebarung (SA 3 + SA 4) | | | | -2 054,86 | -5 700 | 3 645,14 |



| Ansatz 64000 Konto | Einrichtungen und Maßnahmen nach der Straßenverkehrsordnung | RA2022 | VA2022 | Differenz | RA2022 | VA2022 | Differenz |
|-------------------------------|--|------------------|---------------|------------------|-----------------------|---------------|------------------|
| | | Ergebnisrechnung | | | Finanzierungsrechnung | | |
| Operative Gebarung | | | | | | | |
| 64000 816000 | Kostenbeiträge (Kostensätze) für sonstige Leistungen | 104,60 | 0 | 104,60 | 244,60 | 0 | 244,60 |
| 64000 868000 | Gemeindestraßenstrafen | 5 050,61 | 7 000 | -1 949,39 | 5 050,61 | 7 000 | -1 949,39 |
| SU 21 / SU 31 | Summe Erträge / Einzahlungen operative Gebarung | 5 155,21 | 7 000 | -1 844,79 | 5 295,21 | 7 000 | -1 704,79 |
| 64000 400000 | Geringwertige Wirtschaftsgüter (GWG) | 1 776,47 | 4 500 | -2 723,53 | 1 776,47 | 4 500 | -2 723,53 |
| 64000 611000 | Instandhaltung von Straßenbauten | 153,26 | 300 | -146,74 | 153,26 | 300 | -146,74 |
| 64000 640000 | Rechts- und Beratungsaufwand | 0,00 | 500 | -500,00 | 0,00 | 500 | -500,00 |
| 64000 680000 | Planmäßige Abschreibung | 3 479,58 | 3 500 | -20,42 | | | |
| 64000 720100 | Kostenbeiträge für Verwaltungsleistungen | 3 043,14 | 3 800 | -756,86 | 3 043,14 | 3 800 | -756,86 |
| 64000 728000 | Entgelte für sonstige Leistungen | 2 377,20 | 600 | 1 777,20 | 2 377,20 | 600 | 1 777,20 |
| SU 22 / SU 32 | Summe Aufwendungen / Auszahlungen operative Gebarung | 10 829,65 | 13 200 | -2 370,35 | 7 350,07 | 9 700 | -2 349,93 |
| SA 0 / SA 1 | (0) Nettoergebnis (21 - 22) / Saldo (1) Geldfluss aus der operativen Gebarung (31 - 32) | -5 674,44 | -6 200 | 525,56 | -2 054,86 | -2 700 | 645,14 |
| SU 23 | Summe Haushaltsrücklagen | 0,00 | 0 | 0,00 | | | |
| SA 00 | Nettoergebnis nach Zuweisung und Entnahmen von Haushaltsrücklagen (SA 0 +/- SU 23) | -5 674,44 | -6 200 | 525,56 | | | |
| Investive Gebarung | | | | | | | |
| SU 33 | Summe Einzahlungen investive Gebarung | | | | 0,00 | 0 | 0,00 |
| 64000 005000 | Anlagen zu Straßenbauten, Verkehrszeichen | | | | 0,00 | 3 000 | -3 000,00 |
| SU 34 | Summe Auszahlungen investive Gebarung | | | | 0,00 | 3 000 | -3 000,00 |
| SA 2 | Saldo (2) Geldfluss aus der investiven Gebarung (33 - 34) | | | | 0,00 | -3 000 | 3 000,00 |
| SA 3 | Saldo (3) Nettofinanzierungssaldo (SA 1 + SA 2) | | | | -2 054,86 | -5 700 | 3 645,14 |
| Finanzierungstätigkeit | | | | | | | |
| SU 35 | Summe Einzahlungen aus der Finanzierungstätigkeit | | | | 0,00 | 0 | 0,00 |
| SU 36 | Summe Auszahlungen aus der Finanzierungstätigkeit | | | | 0,00 | 0 | 0,00 |
| SA 4 | Saldo (4) Geldfluss aus der Finanzierungstätigkeit (35 - 36) | | | | 0,00 | 0 | 0,00 |
| SA 5 | Saldo (5) Geldfluss aus der voranschlagswirksamen Gebarung (SA 3 + SA 4) | | | | -2 054,86 | -5 700 | 3 645,14 |



Detailnachweis der Konten

| Einzelplan 7 | Wirtschaftsförderung (Länder und Gemeinden) | RA2022 | VA2022 | Differenz | RA2022 | VA2022 | Differenz |
|---------------|---|------------------|---------------|------------------|-----------------------|---------------|------------------|
| | | Ergebnisrechnung | | | Finanzierungsrechnung | | |
| SA 0 / SA 1 | (0) Nettoergebnis (21 - 22) / Saldo (1) Geldfluss aus der operativen Gebarung (31 - 32) | -89 716,38 | -87 500 | -2 216,38 | 2 755,42 | 4 500 | -1 744,58 |
| SA 00 | Nettoergebnis nach Zuweisung und Entnahmen von Haushaltsrücklagen (SA 0 +/- SU 23) | -89 716,38 | -87 500 | -2 216,38 | | | |
| SA 2 | Saldo (2) Geldfluss aus der investiven Gebarung (33 - 34) | | | | -10 521,28 | -14 500 | 3 978,72 |
| SA 3 | Saldo (3) Nettofinanzierungssaldo (SA 1 + SA 2) | | | | -7 765,86 | -10 000 | 2 234,14 |
| SA 4 | Saldo (4) Geldfluss aus der Finanzierungstätigkeit (35 - 36) | | | | 0,00 | 0 | 0,00 |
| SA 5 | Saldo (5) Geldfluss aus der voranschlagswirksamen Gebarung (SA 3 + SA 4) | | | | -7 765,86 | -10 000 | 2 234,14 |
| A 71 | Grundlagenverbesserung in der Land- und Forstwirtschaft | RA2022 | VA2022 | Differenz | RA2022 | VA2022 | Differenz |
| | | Ergebnisrechnung | | | Finanzierungsrechnung | | |
| SA 0 / SA 1 | (0) Nettoergebnis (21 - 22) / Saldo (1) Geldfluss aus der operativen Gebarung (31 - 32) | -89 716,38 | -87 500 | -2 216,38 | 2 755,42 | 4 500 | -1 744,58 |
| SA 00 | Nettoergebnis nach Zuweisung und Entnahmen von Haushaltsrücklagen (SA 0 +/- SU 23) | -89 716,38 | -87 500 | -2 216,38 | | | |
| SA 2 | Saldo (2) Geldfluss aus der investiven Gebarung (33 - 34) | | | | -10 521,28 | -14 500 | 3 978,72 |
| SA 3 | Saldo (3) Nettofinanzierungssaldo (SA 1 + SA 2) | | | | -7 765,86 | -10 000 | 2 234,14 |
| SA 4 | Saldo (4) Geldfluss aus der Finanzierungstätigkeit (35 - 36) | | | | 0,00 | 0 | 0,00 |
| SA 5 | Saldo (5) Geldfluss aus der voranschlagswirksamen Gebarung (SA 3 + SA 4) | | | | -7 765,86 | -10 000 | 2 234,14 |
| UA 710 | Land- und forstwirtschaftlicher Wegebau | RA2022 | VA2022 | Differenz | RA2022 | VA2022 | Differenz |
| | | Ergebnisrechnung | | | Finanzierungsrechnung | | |
| SA 0 / SA 1 | (0) Nettoergebnis (21 - 22) / Saldo (1) Geldfluss aus der operativen Gebarung (31 - 32) | -89 716,38 | -87 500 | -2 216,38 | 2 755,42 | 4 500 | -1 744,58 |
| SA 00 | Nettoergebnis nach Zuweisung und Entnahmen von Haushaltsrücklagen (SA 0 +/- SU 23) | -89 716,38 | -87 500 | -2 216,38 | | | |
| SA 2 | Saldo (2) Geldfluss aus der investiven Gebarung (33 - 34) | | | | -10 521,28 | -14 500 | 3 978,72 |
| SA 3 | Saldo (3) Nettofinanzierungssaldo (SA 1 + SA 2) | | | | -7 765,86 | -10 000 | 2 234,14 |
| SA 4 | Saldo (4) Geldfluss aus der Finanzierungstätigkeit (35 - 36) | | | | 0,00 | 0 | 0,00 |
| SA 5 | Saldo (5) Geldfluss aus der voranschlagswirksamen Gebarung (SA 3 + SA 4) | | | | -7 765,86 | -10 000 | 2 234,14 |



| Ansatz 71000 Konto | Land- und forstwirtschaftliche r Wegebau | RA2022 | VA2022 | Differenz | RA2022 | VA2022 | Differenz |
|-------------------------------|--|-------------------|----------------|------------------|-----------------------|----------------|------------------|
| | | Ergebnisrechnung | | | Finanzierungsrechnung | | |
| Operative Gebarung | | | | | | | |
| 71000 813000 | Erträge aus der Auflösung von Investitionszuschüssen (Kapitaltransfers) | 1 096,21 | 800 | 296,21 | | | |
| 71000 829910 | Bereitstellung von Mitteln des operativen Haushalts | 6 021,28 | 10 000 | -3 978,72 | 6 021,28 | 10 000 | -3 978,72 |
| 71000 871000 | Kapitaltransfers aus Gemeinde- Bedarfsmitteln | 4 500,00 | 4 500 | 0,00 | 4 500,00 | 4 500 | 0,00 |
| SU 21 / SU 31 | Summe Erträge / Einzahlungen operative Gebarung | 11 617,49 | 15 300 | -3 682,51 | 10 521,28 | 14 500 | -3 978,72 |
| 71000 611000 | Instandhaltung von Straßenbauten | 1 744,58 | 0 | 1 744,58 | 1 744,58 | 0 | 1 744,58 |
| 71000 680000 | Planmäßige Abschreibung | 93 568,01 | 92 800 | 768,01 | | | |
| 71000 729910 | Bereitstellung von Mitteln für den investiven Haushalt | 6 021,28 | 10 000 | -3 978,72 | 6 021,28 | 10 000 | -3 978,72 |
| SU 22 / SU 32 | Summe Aufwendungen / Auszahlungen operative Gebarung | 101 333,87 | 102 800 | -1 466,13 | 7 765,86 | 10 000 | -2 234,14 |
| SA 0 / SA 1 | (0) Nettoergebnis (21 - 22) / Saldo (1) Geldfluss aus der operativen Gebarung (31 - 32) | -89 716,38 | -87 500 | -2 216,38 | 2 755,42 | 4 500 | -1 744,58 |
| SU 23 | Summe Haushaltsrücklagen | 0,00 | 0 | 0,00 | | | |
| SA 00 | Nettoergebnis nach Zuweisung und Entnahmen von Haushaltsrücklagen (SA 0 +/- SU 23) | -89 716,38 | -87 500 | -2 216,38 | | | |
| Investive Gebarung | | | | | | | |
| 71000 301000 | Förderung Land NÖ, Abteilung Güterwege | | | | 4 500,00 | 4 500 | 0,00 |
| 71000 307000 | Interessentbeitrag Wegegemeinschaft | | | | 1 000,00 | 1 000 | 0,00 |
| SU 33 | Summe Einzahlungen investive Gebarung | | | | 5 500,00 | 5 500 | 0,00 |
| 71000 002000 | sonstige Straßen und Wege Güterwegeerhaltung | | | | 16 021,28 | 20 000 | -3 978,72 |
| SU 34 | Summe Auszahlungen investive Gebarung | | | | 16 021,28 | 20 000 | -3 978,72 |
| SA 2 | Saldo (2) Geldfluss aus der investiven Gebarung (33 - 34) | | | | -10 521,28 | -14 500 | 3 978,72 |
| SA 3 | Saldo (3) Nettofinanzierungssaldo (SA 1 + SA 2) | | | | -7 765,86 | -10 000 | 2 234,14 |
| Finanzierungstätigkeit | | | | | | | |
| SU 35 | Summe Einzahlungen aus der Finanzierungstätigkeit | | | | 0,00 | 0 | 0,00 |
| SU 36 | Summe Auszahlungen aus der Finanzierungstätigkeit | | | | 0,00 | 0 | 0,00 |
| SA 4 | Saldo (4) Geldfluss aus der Finanzierungstätigkeit (35 - 36) | | | | 0,00 | 0 | 0,00 |
| SA 5 | Saldo (5) Geldfluss aus der voranschlagswirksamen Gebarung (SA 3 + SA 4) | | | | -7 765,86 | -10 000 | 2 234,14 |



Detailnachweis der Konten

| Einzelplan 8 | Dienstleistungen (Länder und Gemeinden) | RA2022 | VA2022 | Differenz | RA2022 | VA2022 | Differenz |
|--------------|---|------------------|----------|------------|-----------------------|----------|-------------|
| | | Ergebnisrechnung | | | Finanzierungsrechnung | | |
| SA 0 / SA 1 | (0) Nettoergebnis (21 - 22) / Saldo (1) Geldfluss aus der operativen Gebarung (31 - 32) | 216 348,04 | 71 700 | 144 648,04 | 536 015,59 | 323 800 | 212 215,59 |
| SA 00 | Nettoergebnis nach Zuweisung und Entnahmen von Haushaltsrücklagen (SA 0 +/- SU 23) | 162 267,18 | 66 000 | 96 267,18 | | | |
| SA 2 | Saldo (2) Geldfluss aus der investiven Gebarung (33 - 34) | | | | -173 444,27 | -51 500 | -121 944,27 |
| SA 3 | Saldo (3) Nettofinanzierungssaldo (SA 1 + SA 2) | | | | 362 571,32 | 272 300 | 90 271,32 |
| SA 4 | Saldo (4) Geldfluss aus der Finanzierungstätigkeit (35 - 36) | | | | -228 838,63 | -271 900 | 43 061,37 |
| SA 5 | Saldo (5) Geldfluss aus der voranschlagswirksamen Gebarung (SA 3 + SA 4) | | | | 133 732,69 | 400 | 133 332,69 |
| A 81 | Öffentliche Einrichtungen (soweit nicht dem Abschnitt 85 zuzuordnen) | RA2022 | VA2022 | Differenz | RA2022 | VA2022 | Differenz |
| | | Ergebnisrechnung | | | Finanzierungsrechnung | | |
| SA 0 / SA 1 | (0) Nettoergebnis (21 - 22) / Saldo (1) Geldfluss aus der operativen Gebarung (31 - 32) | -279 225,78 | -325 500 | 46 274,22 | -252 963,86 | -299 700 | 46 736,14 |
| SA 00 | Nettoergebnis nach Zuweisung und Entnahmen von Haushaltsrücklagen (SA 0 +/- SU 23) | -279 225,78 | -325 500 | 46 274,22 | | | |
| SA 2 | Saldo (2) Geldfluss aus der investiven Gebarung (33 - 34) | | | | -29 885,28 | -17 000 | -12 885,28 |
| SA 3 | Saldo (3) Nettofinanzierungssaldo (SA 1 + SA 2) | | | | -282 849,14 | -316 700 | 33 850,86 |
| SA 4 | Saldo (4) Geldfluss aus der Finanzierungstätigkeit (35 - 36) | | | | 0,00 | 0 | 0,00 |
| SA 5 | Saldo (5) Geldfluss aus der voranschlagswirksamen Gebarung (SA 3 + SA 4) | | | | -282 849,14 | -316 700 | 33 850,86 |
| UA 814 | Straßenreinigung | RA2022 | VA2022 | Differenz | RA2022 | VA2022 | Differenz |
| | | Ergebnisrechnung | | | Finanzierungsrechnung | | |
| SA 0 / SA 1 | (0) Nettoergebnis (21 - 22) / Saldo (1) Geldfluss aus der operativen Gebarung (31 - 32) | -85 664,82 | -108 600 | 22 935,18 | -85 316,84 | -108 600 | 23 283,16 |
| SA 00 | Nettoergebnis nach Zuweisung und Entnahmen von Haushaltsrücklagen (SA 0 +/- SU 23) | -85 664,82 | -108 600 | 22 935,18 | | | |
| SA 2 | Saldo (2) Geldfluss aus der investiven Gebarung (33 - 34) | | | | -3 479,78 | 0 | -3 479,78 |
| SA 3 | Saldo (3) Nettofinanzierungssaldo (SA 1 + SA 2) | | | | -88 796,62 | -108 600 | 19 803,38 |
| SA 4 | Saldo (4) Geldfluss aus der Finanzierungstätigkeit (35 - 36) | | | | 0,00 | 0 | 0,00 |
| SA 5 | Saldo (5) Geldfluss aus der voranschlagswirksamen Gebarung (SA 3 + SA 4) | | | | -88 796,62 | -108 600 | 19 803,38 |



| Ansatz 81400 Konto | Straßenreinigung | RA2022 | VA2022 | Differenz | RA2022 | VA2022 | Differenz |
|-------------------------------|--|-------------------------|-----------------|-------------------|------------------------------|-----------------|-------------------|
| | | Ergebnisrechnung | | | Finanzierungsrechnung | | |
| Operative Gebarung | | | | | | | |
| SU 21 / SU 31 | Summe Erträge / Einzahlungen operative Gebarung | 0,00 | 0 | 0,00 | 0,00 | 0 | 0,00 |
| 81400 400000 | Geringwertige Wirtschaftsgüter (GWG) | 271,38 | 0 | 271,38 | 271,38 | 0 | 271,38 |
| 81400 455000 | Chemische und sonstige artverwandte Mittel | 8 570,88 | 8 000 | 570,88 | 8 570,88 | 8 000 | 570,88 |
| 81400 680000 | Planmäßige Abschreibung | 347,98 | 0 | 347,98 | | | |
| 81400 700000 | Miet- und Pachtaufwand | 120,00 | 0 | 120,00 | 120,00 | 0 | 120,00 |
| 81400 720100 | Kostenbeiträge für Verwaltungsleistungen | 31 017,30 | 53 100 | -22 082,70 | 31 017,30 | 53 100 | -22 082,70 |
| 81400 728000 | Entgelte für sonstige Leistungen | 7 940,13 | 7 500 | 440,13 | 7 940,13 | 7 500 | 440,13 |
| 81400 728001 | Winterdienst | 37 397,15 | 40 000 | -2 602,85 | 37 397,15 | 40 000 | -2 602,85 |
| SU 22 / SU 32 | Summe Aufwendungen / Auszahlungen operative Gebarung | 85 664,82 | 108 600 | -22 935,18 | 85 316,84 | 108 600 | -23 283,16 |
| SA 0 / SA 1 | (0) Nettoergebnis (21 - 22) / Saldo (1) Geldfluss aus der operativen Gebarung (31 - 32) | -85 664,82 | -108 600 | 22 935,18 | -85 316,84 | -108 600 | 23 283,16 |
| SU 23 | Summe Haushaltsrücklagen | 0,00 | 0 | 0,00 | | | |
| SA 00 | Nettoergebnis nach Zuweisung und Entnahmen von Haushaltsrücklagen (SA 0 +/- SU 23) | -85 664,82 | -108 600 | 22 935,18 | | | |
| Investive Gebarung | | | | | | | |
| SU 33 | Summe Einzahlungen investive Gebarung | | | | 0,00 | 0 | 0,00 |
| 81400 006000 | Sonstige Grundstückseinrichtungen | | | | 3 479,78 | 0 | 3 479,78 |
| SU 34 | Summe Auszahlungen investive Gebarung | | | | 3 479,78 | 0 | 3 479,78 |
| SA 2 | Saldo (2) Geldfluss aus der investiven Gebarung (33 - 34) | | | | -3 479,78 | 0 | -3 479,78 |
| SA 3 | Saldo (3) Nettofinanzierungssaldo (SA 1 + SA 2) | | | | -88 796,62 | -108 600 | 19 803,38 |
| Finanzierungstätigkeit | | | | | | | |
| SU 35 | Summe Einzahlungen aus der Finanzierungstätigkeit | | | | 0,00 | 0 | 0,00 |
| SU 36 | Summe Auszahlungen aus der Finanzierungstätigkeit | | | | 0,00 | 0 | 0,00 |
| SA 4 | Saldo (4) Geldfluss aus der Finanzierungstätigkeit (35 - 36) | | | | 0,00 | 0 | 0,00 |
| SA 5 | Saldo (5) Geldfluss aus der voranschlagswirksamen Gebarung (SA 3 + SA 4) | | | | -88 796,62 | -108 600 | 19 803,38 |
| UA 815 | Park- und Gartenanlagen, Kinderspielplätze | RA2022 | VA2022 | Differenz | RA2022 | VA2022 | Differenz |
| | | Ergebnisrechnung | | | Finanzierungsrechnung | | |
| SA 0 / SA 1 | (0) Nettoergebnis (21 - 22) / Saldo (1) Geldfluss aus der operativen Gebarung (31 - 32) | -116 741,53 | -155 800 | 39 058,47 | -108 770,96 | -147 900 | 39 129,04 |
| SA 00 | Nettoergebnis nach Zuweisung und Entnahmen von Haushaltsrücklagen (SA 0 +/- SU 23) | -116 741,53 | -155 800 | 39 058,47 | | | |
| SA 2 | Saldo (2) Geldfluss aus der investiven Gebarung (33 - 34) | | | | -4 083,34 | -7 000 | 2 916,66 |
| SA 3 | Saldo (3) Nettofinanzierungssaldo (SA 1 + SA 2) | | | | -112 854,30 | -154 900 | 42 045,70 |
| SA 4 | Saldo (4) Geldfluss aus der Finanzierungstätigkeit (35 - 36) | | | | 0,00 | 0 | 0,00 |
| SA 5 | Saldo (5) Geldfluss aus der voranschlagswirksamen Gebarung (SA 3 + SA 4) | | | | -112 854,30 | -154 900 | 42 045,70 |



| Ansatz 81500 Konto | Park- und Gartenanlagen, Kinderspielflächen | RA2022 | VA2022 | Differenz | RA2022 | VA2022 | Differenz |
|-------------------------------|--|--------------------|-----------------|-------------------|-----------------------|-----------------|-------------------|
| | | Ergebnisrechnung | | | Finanzierungsrechnung | | |
| Operative Gebarung | | | | | | | |
| 81500 891000 | Sonstige Wertaufholungen / Bestandsvermehrungen am kurzfristigen und langfristigen Vermögen | 1 520,00 | 0 | 1 520,00 | | | |
| SU 21 / SU 31 | Summe Erträge / Einzahlungen operative Gebarung | 1 520,00 | 0 | 1 520,00 | 0,00 | 0 | 0,00 |
| 81500 400000 | Geringwertige Wirtschaftsgüter (GWG) | 1 236,23 | 1 000 | 236,23 | 1 236,23 | 1 000 | 236,23 |
| 81500 455000 | Chemische und sonstige artverwandte Mittel | 0,00 | 200 | -200,00 | 0,00 | 200 | -200,00 |
| 81500 459000 | Sonstige Verbrauchsgüter | 1 634,36 | 3 000 | -1 365,64 | 1 634,36 | 3 000 | -1 365,64 |
| 81500 613000 | Instandhaltung von sonstigen Grundstückseinrichtungen | 19 681,35 | 9 000 | 10 681,35 | 19 681,35 | 9 000 | 10 681,35 |
| 81500 618000 | Instandhaltung von sonstigen Anlagen | 0,00 | 5 000 | -5 000,00 | 0,00 | 5 000 | -5 000,00 |
| 81500 680000 | Planmäßige Abschreibung | 8 230,57 | 7 900 | 330,57 | | | |
| 81500 698000 | Sonstige Wertberichtigungen / Bestandsminderungen am kurzfristigen und langfristigen Vermögen | 1 260,00 | 0 | 1 260,00 | | | |
| 81500 700000 | Miet- und Pachtanfall | 720,00 | 1 500 | -780,00 | 720,00 | 1 500 | -780,00 |
| 81500 720100 | Kostenbeiträge für Verwaltungsleistungen | 74 770,96 | 121 200 | -46 429,04 | 74 770,96 | 121 200 | -46 429,04 |
| 81500 728000 | Entgelte für sonstige Leistungen | 10 728,06 | 7 000 | 3 728,06 | 10 728,06 | 7 000 | 3 728,06 |
| SU 22 / SU 32 | Summe Aufwendungen / Auszahlungen operative Gebarung | 118 261,53 | 155 800 | -37 538,47 | 108 770,96 | 147 900 | -39 129,04 |
| SA 0 / SA 1 | (0) Nettoergebnis (21 - 22) / Saldo (1) Geldfluss aus der operativen Gebarung (31 - 32) | -116 741,53 | -155 800 | 39 058,47 | -108 770,96 | -147 900 | 39 129,04 |
| SU 23 | Summe Haushaltsrücklagen | 0,00 | 0 | 0,00 | | | |
| SA 00 | Nettoergebnis nach Zuweisung und Entnahmen von Haushaltsrücklagen (SA 0 +/- SU 23) | -116 741,53 | -155 800 | 39 058,47 | | | |
| Investive Gebarung | | | | | | | |
| SU 33 | Summe Einzahlungen investive Gebarung | | | | 0,00 | 0 | 0,00 |
| 81500 006000 | Sonstige Grundstückseinrichtungen | | | | 4 083,34 | 7 000 | -2 916,66 |
| SU 34 | Summe Auszahlungen investive Gebarung | | | | 4 083,34 | 7 000 | -2 916,66 |
| SA 2 | Saldo (2) Geldfluss aus der investiven Gebarung (33 - 34) | | | | -4 083,34 | -7 000 | 2 916,66 |
| SA 3 | Saldo (3) Nettofinanzierungssaldo (SA 1 + SA 2) | | | | -112 854,30 | -154 900 | 42 045,70 |
| Finanzierungstätigkeit | | | | | | | |
| SU 35 | Summe Einzahlungen aus der Finanzierungstätigkeit | | | | 0,00 | 0 | 0,00 |
| SU 36 | Summe Auszahlungen aus der Finanzierungstätigkeit | | | | 0,00 | 0 | 0,00 |
| SA 4 | Saldo (4) Geldfluss aus der Finanzierungstätigkeit (35 - 36) | | | | 0,00 | 0 | 0,00 |
| SA 5 | Saldo (5) Geldfluss aus der voranschlagswirksamen Gebarung (SA 3 + SA 4) | | | | -112 854,30 | -154 900 | 42 045,70 |



| UA 816 | Öffentliche Beleuchtung und öffentliche Uhren | RA2022 | VA2022 | Differenz | RA2022 | VA2022 | Differenz |
|-------------|---|------------------|---------|-----------|-----------------------|---------|------------|
| | | Ergebnisrechnung | | | Finanzierungsrechnung | | |
| SA 0 / SA 1 | (0) Nettoergebnis (21 - 22) / Saldo (1) Geldfluss aus der operativen Gebarung (31 - 32) | -46 309,91 | -40 300 | -6 009,91 | -37 167,63 | -31 100 | -6 067,63 |
| SA 00 | Nettoergebnis nach Zuweisung und Entnahmen von Haushaltsrücklagen (SA 0 +/- SU 23) | -46 309,91 | -40 300 | -6 009,91 | | | |
| SA 2 | Saldo (2) Geldfluss aus der investiven Gebarung (33 - 34) | | | | -22 322,16 | -10 000 | -12 322,16 |
| SA 3 | Saldo (3) Nettofinanzierungssaldo (SA 1 + SA 2) | | | | -59 489,79 | -41 100 | -18 389,79 |
| SA 4 | Saldo (4) Geldfluss aus der Finanzierungstätigkeit (35 - 36) | | | | 0,00 | 0 | 0,00 |
| SA 5 | Saldo (5) Geldfluss aus der voranschlagswirksamen Gebarung (SA 3 + SA 4) | | | | -59 489,79 | -41 100 | -18 389,79 |



| Ansatz 81600 Konto | Öffentliche Beleuchtung und öffentliche Uhren | RA2022 | VA2022 | Differenz | RA2022 | VA2022 | Differenz |
|-------------------------------|--|-------------------|----------------|------------------|-----------------------|----------------|-------------------|
| | | Ergebnisrechnung | | | Finanzierungsrechnung | | |
| Operative Gebarung | | | | | | | |
| 81600 813000 | Erträge aus der Auflösung von Investitionszuschüssen (Kapitaltransfers) | 1 630,30 | 1 600 | 30,30 | | | |
| SU 21 / SU 31 | Summe Erträge / Einzahlungen operative Gebarung | 1 630,30 | 1 600 | 30,30 | 0,00 | 0 | 0,00 |
| 81600 400000 | Geringwertige Wirtschaftsgüter (GWG) | 1 805,65 | 300 | 1 505,65 | 1 805,65 | 300 | 1 505,65 |
| 81600 600000 | Energiebezüge Strom | 26 118,98 | 21 400 | 4 718,98 | 26 118,98 | 21 400 | 4 718,98 |
| 81600 611000 | Instandhaltung von Straßenbauten | 7 516,54 | 8 000 | -483,46 | 7 864,64 | 8 000 | -135,36 |
| 81600 680000 | Planmäßige Abschreibung | 11 120,68 | 10 800 | 320,68 | | | |
| 81600 720100 | Kostenbeiträge für Verwaltungsleistungen | 1 378,36 | 400 | 978,36 | 1 378,36 | 400 | 978,36 |
| 81600 728000 | Entgelte für sonstige Leistungen | 0,00 | 1 000 | -1 000,00 | 0,00 | 1 000 | -1 000,00 |
| SU 22 / SU 32 | Summe Aufwendungen / Auszahlungen operative Gebarung | 47 940,21 | 41 900 | 6 040,21 | 37 167,63 | 31 100 | 6 067,63 |
| SA 0 / SA 1 | (0) Nettoergebnis (21 - 22) / Saldo (1) Geldfluss aus der operativen Gebarung (31 - 32) | -46 309,91 | -40 300 | -6 009,91 | -37 167,63 | -31 100 | -6 067,63 |
| SU 23 | Summe Haushaltsrücklagen | 0,00 | 0 | 0,00 | | | |
| SA 00 | Nettoergebnis nach Zuweisung und Entnahmen von Haushaltsrücklagen (SA 0 +/- SU 23) | -46 309,91 | -40 300 | -6 009,91 | | | |
| Investive Gebarung | | | | | | | |
| SU 33 | Summe Einzahlungen investive Gebarung | | | | 0,00 | 0 | 0,00 |
| 81600 005000 | Anlagen zu Straßenbauten, öffentliche Beleuchtung | | | | 22 322,16 | 10 000 | 12 322,16 |
| SU 34 | Summe Auszahlungen investive Gebarung | | | | 22 322,16 | 10 000 | 12 322,16 |
| SA 2 | Saldo (2) Geldfluss aus der investiven Gebarung (33 - 34) | | | | -22 322,16 | -10 000 | -12 322,16 |
| SA 3 | Saldo (3) Nettofinanzierungssaldo (SA 1 + SA 2) | | | | -59 489,79 | -41 100 | -18 389,79 |
| Finanzierungstätigkeit | | | | | | | |
| SU 35 | Summe Einzahlungen aus der Finanzierungstätigkeit | | | | 0,00 | 0 | 0,00 |
| SU 36 | Summe Auszahlungen aus der Finanzierungstätigkeit | | | | 0,00 | 0 | 0,00 |
| SA 4 | Saldo (4) Geldfluss aus der Finanzierungstätigkeit (35 - 36) | | | | 0,00 | 0 | 0,00 |
| SA 5 | Saldo (5) Geldfluss aus der voranschlagswirksamen Gebarung (SA 3 + SA 4) | | | | -59 489,79 | -41 100 | -18 389,79 |



| UA 817 | Friedhöfe (einschließlich Einsegnungshallen und Krematorien) | RA2022 | VA2022 | Differenz | RA2022 | VA2022 | Differenz |
|---------------------------|---|------------------|---------------|-----------------|-----------------------|---------------|-----------------|
| | | Ergebnisrechnung | | | Finanzierungsrechnung | | |
| SA 0 / SA 1 | (0) Nettoergebnis (21 - 22) / Saldo (1) Geldfluss aus der operativen Gebarung (31 - 32) | -30 509,52 | -20 800 | -9 709,52 | -21 708,43 | -12 100 | -9 608,43 |
| SA 00 | Nettoergebnis nach Zuweisung und Entnahmen von Haushaltsrücklagen (SA 0 +/- SU 23) | -30 509,52 | -20 800 | -9 709,52 | | | |
| SA 2 | Saldo (2) Geldfluss aus der investiven Gebarung (33 - 34) | | | | 0,00 | 0 | 0,00 |
| SA 3 | Saldo (3) Nettofinanzierungssaldo (SA 1 + SA 2) | | | | -21 708,43 | -12 100 | -9 608,43 |
| SA 4 | Saldo (4) Geldfluss aus der Finanzierungstätigkeit (35 - 36) | | | | 0,00 | 0 | 0,00 |
| SA 5 | Saldo (5) Geldfluss aus der voranschlagswirksamen Gebarung (SA 3 + SA 4) | | | | -21 708,43 | -12 100 | -9 608,43 |
| Ansatz 81700 Konto | Friedhöfe (einschließlich Einsegnungshallen und Krematorien) | RA2022 | VA2022 | Differenz | RA2022 | VA2022 | Differenz |
| | | Ergebnisrechnung | | | Finanzierungsrechnung | | |
| Operative Gebarung | | | | | | | |
| 81700 810000 | Erträge aus Leistungen nach §35, Abs.2 lt.LGBl 9470-3 | 4 200,00 | 5 000 | -800,00 | 4 500,00 | 5 000 | -500,00 |
| 81700 852000 | Grabstellengebühren | 6 450,00 | 5 000 | 1 450,00 | 6 510,00 | 5 000 | 1 510,00 |
| 81700 852100 | Beerdigungsgebühren, Leichenha lle | 10 425,00 | 10 000 | 425,00 | 10 925,00 | 10 000 | 925,00 |
| 81700 891000 | Sonstige Wertaufholungen / Bestandsvermehrungen am kurzfristigen und langfristigen Vermögen | 3 318,00 | 0 | 3 318,00 | | | |
| SU 21 / SU 31 | Summe Erträge / Einzahlungen operative Gebarung | 24 393,00 | 20 000 | 4 393,00 | 21 935,00 | 20 000 | 1 935,00 |
| 81700 400000 | Geringwertige Wirtschaftsgüter (GWG) | 0,00 | 300 | -300,00 | 0,00 | 300 | -300,00 |
| 81700 454000 | Reinigungsmittel | 100,00 | 100 | 0,00 | 100,00 | 100 | 0,00 |
| 81700 459000 | Sonstige Verbrauchsgüter | 0,00 | 200 | -200,00 | 0,00 | 200 | -200,00 |
| 81700 600000 | Energiebezüge Strom | 500,00 | 300 | 200,00 | 500,00 | 300 | 200,00 |
| 81700 611000 | Instandhaltung von Straßenbauten | 0,00 | 0 | 0,00 | 2 540,96 | 0 | 2 540,96 |
| 81700 612000 | Instandhaltung von Wasser- und Abwasserbauten und -anlagen | 545,52 | 0 | 545,52 | 545,52 | 0 | 545,52 |
| 81700 613000 | Instandhaltung von sonstigen Grundstückseinrichtungen | 228,53 | 1 000 | -771,47 | 228,53 | 1 000 | -771,47 |
| 81700 614000 | Instandhaltung von Gebäuden und Bauten | 9 421,59 | 1 000 | 8 421,59 | 9 421,59 | 1 000 | 8 421,59 |
| 81700 618000 | Instandhaltung von sonstigen Anlagen | 253,76 | 500 | -246,24 | 253,76 | 500 | -246,24 |
| 81700 619000 | Instandhaltung von Sonderanlagen | 0,00 | 500 | -500,00 | 0,00 | 500 | -500,00 |
| 81700 670000 | Versicherungen | 890,58 | 900 | -9,42 | 890,58 | 900 | -9,42 |
| 81700 680000 | Planmäßige Abschreibung | 8 730,85 | 8 700 | 30,85 | | | |
| 81700 698000 | Sonstige Wertberichtigungen / Bestandsminderungen am kurzfristigen und langfristigen Vermögen | 4 606,00 | 0 | 4 606,00 | | | |
| 81700 700000 | Miet- und Pacht Aufwand | 0,00 | 100 | -100,00 | 0,00 | 100 | -100,00 |
| 81700 710000 | Öffentliche Abgaben, ohne Gebühren gemäß FAG | 56,40 | 100 | -43,60 | 56,40 | 100 | -43,60 |
| 81700 711000 | Gebühren für die Benützung von Gemeindeeinrichtungen und Anlagen gemäß FAG | 2 461,30 | 2 000 | 461,30 | 2 461,30 | 2 000 | 461,30 |
| 81700 720100 | Kostenbeiträge für Verwaltungsleistungen | 22 324,82 | 19 100 | 3 224,82 | 22 324,82 | 19 100 | 3 224,82 |
| 81700 728000 | Entgelte für sonstige Leistungen | 4 783,17 | 6 000 | -1 216,83 | 4 319,97 | 6 000 | -1 680,03 |



| Ansatz 81700 Konto | Friedhöfe (einschließlich Eignungshallen und Krematorien) | RA2022 | VA2022 | Differenz | RA2022 | VA2022 | Differenz |
|-------------------------------|---|------------------|---------------|------------------|-----------------------|---------------|------------------|
| | | Ergebnisrechnung | | | Finanzierungsrechnung | | |
| SU 22 / SU 32 | Summe Aufwendungen / Auszahlungen operative Gebarung | 54 902,52 | 40 800 | 14 102,52 | 43 643,43 | 32 100 | 11 543,43 |
| SA 0 / SA 1 | (0) Nettoergebnis (21 - 22) / Saldo (1) Geldfluss aus der operativen Gebarung (31 - 32) | -30 509,52 | -20 800 | -9 709,52 | -21 708,43 | -12 100 | -9 608,43 |
| SU 23 | Summe Haushaltsrücklagen | 0,00 | 0 | 0,00 | | | |
| SA 00 | Nettoergebnis nach Zuweisung und Entnahmen von Haushaltsrücklagen (SA 0 +/- SU 23) | -30 509,52 | -20 800 | -9 709,52 | | | |
| Investive Gebarung | | | | | | | |
| SU 33 | Summe Einzahlungen investive Gebarung | | | | 0,00 | 0 | 0,00 |
| SU 34 | Summe Auszahlungen investive Gebarung | | | | 0,00 | 0 | 0,00 |
| SA 2 | Saldo (2) Geldfluss aus der investiven Gebarung (33 - 34) | | | | 0,00 | 0 | 0,00 |
| SA 3 | Saldo (3) Nettofinanzierungssaldo (SA 1 + SA 2) | | | | -21 708,43 | -12 100 | -9 608,43 |
| Finanzierungstätigkeit | | | | | | | |
| SU 35 | Summe Einzahlungen aus der Finanzierungstätigkeit | | | | 0,00 | 0 | 0,00 |
| SU 36 | Summe Auszahlungen aus der Finanzierungstätigkeit | | | | 0,00 | 0 | 0,00 |
| SA 4 | Saldo (4) Geldfluss aus der Finanzierungstätigkeit (35 - 36) | | | | 0,00 | 0 | 0,00 |
| SA 5 | Saldo (5) Geldfluss aus der voranschlagswirksamen Gebarung (SA 3 + SA 4) | | | | -21 708,43 | -12 100 | -9 608,43 |
| A 82 | Betriebsähnliche Einrichtungen und Betriebe | RA2022 | VA2022 | Differenz | RA2022 | VA2022 | Differenz |
| | | Ergebnisrechnung | | | Finanzierungsrechnung | | |
| SA 0 / SA 1 | (0) Nettoergebnis (21 - 22) / Saldo (1) Geldfluss aus der operativen Gebarung (31 - 32) | -44 816,36 | -73 500 | 28 683,64 | -12 607,31 | -41 200 | 28 592,69 |
| SA 00 | Nettoergebnis nach Zuweisung und Entnahmen von Haushaltsrücklagen (SA 0 +/- SU 23) | -44 816,36 | -73 500 | 28 683,64 | | | |
| SA 2 | Saldo (2) Geldfluss aus der investiven Gebarung (33 - 34) | | | | -9 001,37 | -53 500 | 44 498,63 |
| SA 3 | Saldo (3) Nettofinanzierungssaldo (SA 1 + SA 2) | | | | -21 608,68 | -94 700 | 73 091,32 |
| SA 4 | Saldo (4) Geldfluss aus der Finanzierungstätigkeit (35 - 36) | | | | 0,00 | 0 | 0,00 |
| SA 5 | Saldo (5) Geldfluss aus der voranschlagswirksamen Gebarung (SA 3 + SA 4) | | | | -21 608,68 | -94 700 | 73 091,32 |



| UA 820 | Wirtschaftshöfe | RA2022 | VA2022 | Differenz | RA2022 | VA2022 | Differenz |
|---------------------------|---|-------------------|----------------|-------------------|-----------------------|----------------|-------------------|
| | | Ergebnisrechnung | | | Finanzierungsrechnung | | |
| SA 0 / SA 1 | (0) Nettoergebnis (21 - 22) / Saldo (1) Geldfluss aus der operativen Gebarung (31 - 32) | -37 013,60 | -64 900 | 27 886,40 | -9 581,90 | -37 500 | 27 918,10 |
| SA 00 | Nettoergebnis nach Zuweisung und Entnahmen von Haushaltsrücklagen (SA 0 +/- SU 23) | -37 013,60 | -64 900 | 27 886,40 | | | |
| SA 2 | Saldo (2) Geldfluss aus der investiven Gebarung (33 - 34) | | | | -9 001,37 | -53 500 | 44 498,63 |
| SA 3 | Saldo (3) Nettofinanzierungssaldo (SA 1 + SA 2) | | | | -18 583,27 | -91 000 | 72 416,73 |
| SA 4 | Saldo (4) Geldfluss aus der Finanzierungstätigkeit (35 - 36) | | | | 0,00 | 0 | 0,00 |
| SA 5 | Saldo (5) Geldfluss aus der voranschlagswirksamen Gebarung (SA 3 + SA 4) | | | | -18 583,27 | -91 000 | 72 416,73 |
| Ansatz 82000 Konto | Wirtschaftshöfe | RA2022 | VA2022 | Differenz | RA2022 | VA2022 | Differenz |
| | | Ergebnisrechnung | | | Finanzierungsrechnung | | |
| Operative Gebarung | | | | | | | |
| 82000 810003 | Erträge aus Leistungen - Stromeinspeiseerlöse | 2 408,18 | 800 | 1 608,18 | 2 408,18 | 800 | 1 608,18 |
| 82000 813000 | Erträge aus der Auflösung von Investitionszuschüssen (Kapitaltransfers) | 650,59 | 700 | -49,41 | | | |
| 82000 816100 | Kostenersätze für sonstige Leistungen | 349 556,11 | 364 400 | -14 843,89 | 349 556,11 | 364 400 | -14 843,89 |
| SU 21 / SU 31 | Summe Erträge / Einzahlungen operative Gebarung | 352 614,88 | 365 900 | -13 285,12 | 351 964,29 | 365 200 | -13 235,71 |
| 82000 400000 | Geringwertige Wirtschaftsgüter (GWG) | 4 196,98 | 6 000 | -1 803,02 | 4 196,98 | 6 000 | -1 803,02 |
| 82000 420000 | Roh-, Hilfs- und Baustoffe | 134,53 | 200 | -65,47 | 134,53 | 200 | -65,47 |
| 82000 451000 | Brennstoffe (Gas in Flaschen) | 198,15 | 500 | -301,85 | 198,15 | 500 | -301,85 |
| 82000 452000 | Treibstoffe | 10 390,00 | 9 000 | 1 390,00 | 10 466,95 | 9 000 | 1 466,95 |
| 82000 453000 | Schmier- und Schleifmittel | 118,05 | 200 | -81,95 | 118,05 | 200 | -81,95 |
| 82000 454000 | Reinigungsmittel | 104,30 | 500 | -395,70 | 104,30 | 500 | -395,70 |
| 82000 455000 | Chemische und sonstige artverwandte Mittel | 24,00 | 200 | -176,00 | 24,00 | 200 | -176,00 |
| 82000 456000 | Schreib-, Zeichen und sonstige Büromittel | 92,33 | 100 | -7,67 | 92,33 | 100 | -7,67 |
| 82000 458000 | Mittel zur ärztlichen Betreuung und Gesundheitsvorsorge | 122,71 | 100 | 22,71 | 122,71 | 100 | 22,71 |
| 82000 459000 | Sonstige Verbrauchsgüter | 2 002,78 | 2 000 | 2,78 | 2 002,78 | 2 000 | 2,78 |
| 82000 511000 | Geldbezüge der Vertragsbediensteten in handwerklicher Verwendung | 218 243,15 | 242 500 | -24 256,85 | 218 243,15 | 242 500 | -24 256,85 |
| 82000 523000 | Geldbezüge der nicht ganzjährig beschäftigten Arbeiter | 7 170,89 | 0 | 7 170,89 | 7 170,89 | 0 | 7 170,89 |
| 82000 580000 | Dienstgeberbeiträge zum Ausgleichsfonds für Familienbeihilfen | 8 747,69 | 9 400 | -652,31 | 8 747,69 | 9 400 | -652,31 |
| 82000 582000 | Sonstige Dienstgeberbeiträge zur sozialen Sicherheit | 47 768,91 | 52 000 | -4 231,09 | 47 768,91 | 52 000 | -4 231,09 |
| 82000 590000 | Freiwillige Sozialleistungen | 67,81 | 0 | 67,81 | 67,81 | 0 | 67,81 |
| 82000 592000 | Dotierung von Rückstellungen für Jubiläumszuwendungen | 0,00 | 500 | -500,00 | | | |
| 82000 600000 | Energiebezüge Strom | 2 143,74 | 1 400 | 743,74 | 2 143,74 | 1 400 | 743,74 |
| 82000 600001 | Energiebezüge Gas | 1 267,15 | 1 600 | -332,85 | 1 267,15 | 1 600 | -332,85 |
| 82000 613000 | Instandhaltung von sonstigen Grundstückseinrichtungen | 0,00 | 2 000 | -2 000,00 | 0,00 | 2 000 | -2 000,00 |
| 82000 614000 | Instandhaltung von Gebäuden und Bauten | 2 954,09 | 7 000 | -4 045,91 | 2 954,09 | 7 000 | -4 045,91 |
| 82000 616000 | Instandhaltung von Maschinen und maschinellen Anlagen | 3 010,25 | 3 000 | 10,25 | 3 219,07 | 3 000 | 219,07 |
| 82000 617000 | Instandhaltung von Fahrzeugen | 17 361,29 | 13 000 | 4 361,29 | 17 352,89 | 13 000 | 4 352,89 |
| 82000 618000 | Instandhaltung von sonstigen Anlagen | 1 343,21 | 500 | 843,21 | 1 343,21 | 500 | 843,21 |
| 82000 631000 | Telekommunikationsdienste | 4 152,66 | 3 800 | 352,66 | 4 145,65 | 3 800 | 345,65 |



| Ansatz 82000 Konto | Wirtschaftshöfe | RA2022 | VA2022 | Differenz | RA2022 | VA2022 | Differenz |
|-------------------------------|--|-------------------|----------------|-------------------|-----------------------|----------------|-------------------|
| | | Ergebnisrechnung | | | Finanzierungsrechnung | | |
| 82000 670000 | Versicherungen | 7 969,29 | 7 900 | 69,29 | 7 969,29 | 7 900 | 69,29 |
| 82000 680000 | Planmäßige Abschreibung | 28 032,65 | 27 600 | 432,65 | | | |
| 82000 700000 | Miet- und Pachtaufwand | 320,00 | 500 | -180,00 | 0,00 | 500 | -500,00 |
| 82000 710000 | Öffentliche Abgaben, ohne Gebühren gemäß FAG | 323,20 | 400 | -76,80 | 323,20 | 400 | -76,80 |
| 82000 710001 | motorbezogene Versicherungssteuer | 1 169,04 | 1 200 | -30,96 | 1 169,04 | 1 200 | -30,96 |
| 82000 711000 | Gebühren für die Benützung von Gemeindeeinrichtungen und Anlagen gemäß FAG | 3 647,55 | 3 900 | -252,45 | 3 647,55 | 3 900 | -252,45 |
| 82000 720100 | Kostenbeiträge für Verwaltungsleistungen | 15 550,00 | 31 800 | -16 250,00 | 15 550,00 | 31 800 | -16 250,00 |
| 82000 728000 | Entgelte für sonstige Leistungen | 1 002,08 | 2 000 | -997,92 | 1 002,08 | 2 000 | -997,92 |
| SU 22 / SU 32 | Summe Aufwendungen / Auszahlungen operative Gebarung | 389 628,48 | 430 800 | -41 171,52 | 361 546,19 | 402 700 | -41 153,81 |
| SA 0 / SA 1 | (0) Nettoergebnis (21 - 22) / Saldo (1) Geldfluss aus der operativen Gebarung (31 - 32) | -37 013,60 | -64 900 | 27 886,40 | -9 581,90 | -37 500 | 27 918,10 |
| SU 23 | Summe Haushaltsrücklagen | 0,00 | 0 | 0,00 | | | |
| SA 00 | Nettoergebnis nach Zuweisung und Entnahmen von Haushaltsrücklagen (SA 0 +/- SU 23) | -37 013,60 | -64 900 | 27 886,40 | | | |
| Investive Gebarung | | | | | | | |
| 82000 300000 | Kapitaltransfers von Bund, Bundesfonds und Bundeskammern | | | | 0,00 | 10 500 | -10 500,00 |
| 82000 301000 | Kapitaltransfers von Ländern, Landesfonds und Landeskammern | | | | 0,00 | 5 000 | -5 000,00 |
| SU 33 | Summe Einzahlungen investive Gebarung | | | | 0,00 | 15 500 | -15 500,00 |
| 82000 020000 | Maschinen und maschinelle Anlagen | | | | 0,00 | 4 000 | -4 000,00 |
| 82000 030000 | Werkzeuge und sonstige Erzeugungsmittel | | | | 1 197,56 | 0 | 1 197,56 |
| 82000 040000 | Fahrzeuge | | | | 0,00 | 60 000 | -60 000,00 |
| 82000 042000 | Amts-, Betriebs- und Geschäftsausstattung | | | | 7 803,81 | 5 000 | 2 803,81 |
| SU 34 | Summe Auszahlungen investive Gebarung | | | | 9 001,37 | 69 000 | -59 998,63 |
| SA 2 | Saldo (2) Geldfluss aus der investiven Gebarung (33 - 34) | | | | -9 001,37 | -53 500 | 44 498,63 |
| SA 3 | Saldo (3) Nettofinanzierungssaldo (SA 1 + SA 2) | | | | -18 583,27 | -91 000 | 72 416,73 |
| Finanzierungstätigkeit | | | | | | | |
| SU 35 | Summe Einzahlungen aus der Finanzierungstätigkeit | | | | 0,00 | 0 | 0,00 |
| SU 36 | Summe Auszahlungen aus der Finanzierungstätigkeit | | | | 0,00 | 0 | 0,00 |
| SA 4 | Saldo (4) Geldfluss aus der Finanzierungstätigkeit (35 - 36) | | | | 0,00 | 0 | 0,00 |
| SA 5 | Saldo (5) Geldfluss aus der voranschlagswirksamen Gebarung (SA 3 + SA 4) | | | | -18 583,27 | -91 000 | 72 416,73 |



| UA 821 | Fuhrpark | RA2022 | VA2022 | Differenz | RA2022 | VA2022 | Differenz |
|------------------------|---|------------------|--------|-----------|-----------------------|--------|-----------|
| | | Ergebnisrechnung | | | Finanzierungsrechnung | | |
| SA 0 / SA 1 | (0) Nettoergebnis (21 - 22) / Saldo (1) Geldfluss aus der operativen Gebarung (31 - 32) | -7 802,76 | -8 600 | 797,24 | -3 025,41 | -3 700 | 674,59 |
| SA 00 | Nettoergebnis nach Zuweisung und Entnahmen von Haushaltsrücklagen (SA 0 +/- SU 23) | -7 802,76 | -8 600 | 797,24 | | | |
| SA 2 | Saldo (2) Geldfluss aus der investiven Gebarung (33 - 34) | | | | 0,00 | 0 | 0,00 |
| SA 3 | Saldo (3) Nettofinanzierungssaldo (SA 1 + SA 2) | | | | -3 025,41 | -3 700 | 674,59 |
| SA 4 | Saldo (4) Geldfluss aus der Finanzierungstätigkeit (35 - 36) | | | | 0,00 | 0 | 0,00 |
| SA 5 | Saldo (5) Geldfluss aus der voranschlagswirksamen Gebarung (SA 3 + SA 4) | | | | -3 025,41 | -3 700 | 674,59 |
| Ansatz 82100 Konto | Fuhrpark | RA2022 | VA2022 | Differenz | RA2022 | VA2022 | Differenz |
| | | Ergebnisrechnung | | | Finanzierungsrechnung | | |
| Operative Gebarung | | | | | | | |
| SU 21 / SU 31 | Summe Erträge / Einzahlungen operative Gebarung | 0,00 | 0 | 0,00 | 0,00 | 0 | 0,00 |
| 82100 452000 | Treibstoffe | 0,00 | 300 | -300,00 | 0,00 | 300 | -300,00 |
| 82100 617000 | Instandhaltung von Fahrzeugen | 1 039,94 | 500 | 539,94 | 1 039,94 | 500 | 539,94 |
| 82100 670000 | Versicherungen | 1 114,13 | 1 100 | 14,13 | 1 114,13 | 1 100 | 14,13 |
| 82100 680000 | Planmäßige Abschreibung | 4 913,05 | 4 900 | 13,05 | | | |
| 82100 710000 | Öffentliche Abgaben, ohne Gebühren gemäß FAG | 93,80 | 100 | -6,20 | 93,80 | 100 | -6,20 |
| 82100 710001 | motobezogene Versicherungssteuer | 570,24 | 600 | -29,76 | 570,24 | 600 | -29,76 |
| 82100 720100 | Kostenbeiträge für Verwaltungsleistungen | 71,60 | 1 000 | -928,40 | 71,60 | 1 000 | -928,40 |
| 82100 726000 | Mitgliedsbeiträge an Institutionen | 0,00 | 100 | -100,00 | 135,70 | 100 | 35,70 |
| SU 22 / SU 32 | Summe Aufwendungen / Auszahlungen operative Gebarung | 7 802,76 | 8 600 | -797,24 | 3 025,41 | 3 700 | -674,59 |
| SA 0 / SA 1 | (0) Nettoergebnis (21 - 22) / Saldo (1) Geldfluss aus der operativen Gebarung (31 - 32) | -7 802,76 | -8 600 | 797,24 | -3 025,41 | -3 700 | 674,59 |
| SU 23 | Summe Haushaltsrücklagen | 0,00 | 0 | 0,00 | | | |
| SA 00 | Nettoergebnis nach Zuweisung und Entnahmen von Haushaltsrücklagen (SA 0 +/- SU 23) | -7 802,76 | -8 600 | 797,24 | | | |
| Investive Gebarung | | | | | | | |
| SU 33 | Summe Einzahlungen investive Gebarung | | | | 0,00 | 0 | 0,00 |
| SU 34 | Summe Auszahlungen investive Gebarung | | | | 0,00 | 0 | 0,00 |
| SA 2 | Saldo (2) Geldfluss aus der investiven Gebarung (33 - 34) | | | | 0,00 | 0 | 0,00 |
| SA 3 | Saldo (3) Nettofinanzierungssaldo (SA 1 + SA 2) | | | | -3 025,41 | -3 700 | 674,59 |
| Finanzierungstätigkeit | | | | | | | |
| SU 35 | Summe Einzahlungen aus der Finanzierungstätigkeit | | | | 0,00 | 0 | 0,00 |
| SU 36 | Summe Auszahlungen aus der Finanzierungstätigkeit | | | | 0,00 | 0 | 0,00 |
| SA 4 | Saldo (4) Geldfluss aus der Finanzierungstätigkeit (35 - 36) | | | | 0,00 | 0 | 0,00 |
| SA 5 | Saldo (5) Geldfluss aus der voranschlagswirksamen Gebarung (SA 3 + SA 4) | | | | -3 025,41 | -3 700 | 674,59 |



| A 84 | Liegenschaften, Wohn- und Geschäftsgebäude | RA2022 | VA2022 | Differenz | RA2022 | VA2022 | Differenz |
|---------------------------|---|------------------|---------------|------------------|-----------------------|---------------|------------------|
| | | Ergebnisrechnung | | | Finanzierungsrechnung | | |
| SA 0 / SA 1 | (0) Nettoergebnis (21 - 22) / Saldo (1) Geldfluss aus der operativen Gebarung (31 - 32) | 266 045,16 | 396 000 | -129 954,84 | 486 121,25 | 412 300 | 73 821,25 |
| SA 00 | Nettoergebnis nach Zuweisung und Entnahmen von Haushaltsrücklagen (SA 0 +/- SU 23) | 265 271,83 | 396 000 | -130 728,17 | | | |
| SA 2 | Saldo (2) Geldfluss aus der investiven Gebarung (33 - 34) | | | | -17 868,50 | -8 800 | -9 068,50 |
| SA 3 | Saldo (3) Nettofinanzierungssaldo (SA 1 + SA 2) | | | | 468 252,75 | 403 500 | 64 752,75 |
| SA 4 | Saldo (4) Geldfluss aus der Finanzierungstätigkeit (35 - 36) | | | | 0,00 | 0 | 0,00 |
| SA 5 | Saldo (5) Geldfluss aus der voranschlagswirksamen Gebarung (SA 3 + SA 4) | | | | 468 252,75 | 403 500 | 64 752,75 |
| UA 840 | Grundbesitz | RA2022 | VA2022 | Differenz | RA2022 | VA2022 | Differenz |
| | | Ergebnisrechnung | | | Finanzierungsrechnung | | |
| SA 0 / SA 1 | (0) Nettoergebnis (21 - 22) / Saldo (1) Geldfluss aus der operativen Gebarung (31 - 32) | -68 085,84 | -70 900 | 2 814,16 | -36 850,43 | -92 800 | 55 949,57 |
| SA 00 | Nettoergebnis nach Zuweisung und Entnahmen von Haushaltsrücklagen (SA 0 +/- SU 23) | -68 859,17 | -70 900 | 2 040,83 | | | |
| SA 2 | Saldo (2) Geldfluss aus der investiven Gebarung (33 - 34) | | | | -9 705,37 | 1 000 | -10 705,37 |
| SA 3 | Saldo (3) Nettofinanzierungssaldo (SA 1 + SA 2) | | | | -46 555,80 | -91 800 | 45 244,20 |
| SA 4 | Saldo (4) Geldfluss aus der Finanzierungstätigkeit (35 - 36) | | | | 0,00 | 0 | 0,00 |
| SA 5 | Saldo (5) Geldfluss aus der voranschlagswirksamen Gebarung (SA 3 + SA 4) | | | | -46 555,80 | -91 800 | 45 244,20 |
| Ansatz 84000 Konto | Grundbesitz | RA2022 | VA2022 | Differenz | RA2022 | VA2022 | Differenz |
| | | Ergebnisrechnung | | | Finanzierungsrechnung | | |
| Operative Gebarung | | | | | | | |
| 84000 801000 | Veräußerungen von Grundstücken und Grundstückseinrichtungen | 0,00 | 33 000 | -33 000,00 | | | |
| 84000 811000 | Miet- und Pachtvertrag - Ackerpacht | 8 243,70 | 9 000 | -756,30 | 7 148,02 | 9 000 | -1 851,98 |
| 84000 811001 | Miet- und Pachtvertrag - Grdst.Anteil, Ackerpacht | 258,51 | 300 | -41,49 | 223,83 | 300 | -76,17 |
| 84000 811002 | Miet- und Pachtvertrag - Garagenpacht | 324,68 | 300 | 24,68 | 335,06 | 300 | 35,06 |
| 84000 811003 | Miet- und Pachtvertrag - Mobilfunkanlagen | 14 137,30 | 14 200 | -62,70 | 13 610,55 | 14 200 | -589,45 |
| 84000 813000 | Erträge aus der Auflösung von Investitionszuschüssen (Kapitaltransfers) | 1 625,00 | 1 600 | 25,00 | | | |
| 84000 823000 | sonstige Zinserträge | 515,66 | 0 | 515,66 | 515,66 | 0 | 515,66 |
| 84000 829000 | sonstige Erträge | 77,04 | 100 | -22,96 | 77,04 | 100 | -22,96 |
| 84000 829910 | Bereitstellung von Mitteln des operativen Haushalts | 28 078,83 | 0 | 28 078,83 | 28 078,83 | 0 | 28 078,83 |
| 84000 891000 | Sonstige Wertaufholungen / Bestandsvermehrungen am kurzfristigen und langfristigen Vermögen | 27 018,00 | 0 | 27 018,00 | | | |
| SU 21 / SU 31 | Summe Erträge / Einzahlungen operative Gebarung | 80 278,72 | 58 500 | 21 778,72 | 49 988,99 | 23 900 | 26 088,99 |
| 84000 400000 | Geringwertige Wirtschaftsgüter (GWG) | 493,69 | 2 300 | -1 806,31 | 493,69 | 2 300 | -1 806,31 |
| 84000 455000 | Chemische und sonstige artverwandte Mittel | 224,14 | 0 | 224,14 | 224,14 | 0 | 224,14 |
| 84000 459000 | Sonstige Verbrauchsgüter | 0,00 | 300 | -300,00 | 0,00 | 300 | -300,00 |
| 84000 610000 | Instandhaltung von Grund und Boden | 2 460,00 | 30 000 | -27 540,00 | 2 460,00 | 30 000 | -27 540,00 |



| Ansatz 84000 Konto | Grundbesitz | RA2022 | VA2022 | Differenz | RA2022 | VA2022 | Differenz |
|-------------------------------|--|-------------------|----------------|------------------|-----------------------|----------------|-------------------|
| | | Ergebnisrechnung | | | Finanzierungsrechnung | | |
| 84000 612000 | Instandhaltung von Wasser- und Abwasserbauten und -anlagen | 1 507,20 | 0 | 1 507,20 | 1 507,20 | 0 | 1 507,20 |
| 84000 613000 | Instandhaltung von sonstigen Grundstückseinrichtungen | 8 585,99 | 0 | 8 585,99 | 8 585,99 | 0 | 8 585,99 |
| 84000 616000 | Instandhaltung von Maschinen und maschinellen Anlagen | 68,45 | 0 | 68,45 | 68,45 | 0 | 68,45 |
| 84000 618000 | Instandhaltung von sonstigen Anlagen | 0,00 | 2 000 | -2 000,00 | 0,00 | 2 000 | -2 000,00 |
| 84000 640000 | Rechts- und Beratungsaufwand | 3 360,00 | 20 000 | -16 640,00 | 3 360,00 | 20 000 | -16 640,00 |
| 84000 680000 | Planmäßige Abschreibung | 13 182,14 | 12 700 | 482,14 | | | |
| 84000 698000 | Sonstige Wertberichtigungen / Bestandsminderungen am kurzfristigen und langfristigen Vermögen | 48 343,00 | 0 | 48 343,00 | | | |
| 84000 700000 | Miet- und Pachtlaufwand | 1 640,00 | 7 000 | -5 360,00 | 1 640,00 | 7 000 | -5 360,00 |
| 84000 710000 | Öffentliche Abgaben, ohne Gebühren gemäß FAG | 5 425,22 | 3 700 | 1 725,22 | 5 425,22 | 3 700 | 1 725,22 |
| 84000 711000 | Gebühren für die Benützung von Gemeindeeinrichtungen und Anlagen gemäß FAG | 837,79 | 0 | 837,79 | 837,79 | 0 | 837,79 |
| 84000 720100 | Kostenbeiträge für Verwaltungsleistungen | 15 358,91 | 21 200 | -5 841,09 | 15 358,91 | 21 200 | -5 841,09 |
| 84000 728000 | Entgelte für sonstige Leistungen | 18 799,20 | 30 000 | -11 200,80 | 18 799,20 | 30 000 | -11 200,80 |
| 84000 729000 | Sonstige Aufwendungen | 0,00 | 200 | -200,00 | 0,00 | 200 | -200,00 |
| 84000 729910 | Bereitstellung von Mitteln für den investiven Haushalt | 28 078,83 | 0 | 28 078,83 | 28 078,83 | 0 | 28 078,83 |
| SU 22 / SU 32 | Summe Aufwendungen / Auszahlungen operative Gebarung | 148 364,56 | 129 400 | 18 964,56 | 86 839,42 | 116 700 | -29 860,58 |
| SA 0 / SA 1 | (0) Nettoergebnis (21 - 22) / Saldo (1) Geldfluss aus der operativen Gebarung (31 - 32) | -68 085,84 | -70 900 | 2 814,16 | -36 850,43 | -92 800 | 55 949,57 |
| 84000 795001 | Zuweisung an allgemeine Haushaltsrücklagen | 773,33 | 0 | 773,33 | | | |
| SU 23 | Summe Haushaltsrücklagen | -773,33 | 0 | -773,33 | | | |
| SA 00 | Nettoergebnis nach Zuweisung und Entnahmen von Haushaltsrücklagen (SA 0 +/- SU 23) | -68 859,17 | -70 900 | 2 040,83 | | | |
| Investive Gebarung | | | | | | | |
| 84000 801000 | Veräußerungen von Grundstücken und Grundstückseinrichtungen | | | | 33 201,02 | 33 000 | 201,02 |
| SU 33 | Summe Einzahlungen investive Gebarung | | | | 33 201,02 | 33 000 | 201,02 |
| 84000 001000 | Unbebaute Grundstücke | | | | 9 094,74 | 0 | 9 094,74 |
| 84000 006000 | Sonstige Grundstückseinrichtungen | | | | 14 827,56 | 32 000 | -17 172,44 |
| 84000 060000 | Im Bau befindliche Grundstückseinrichtungen | | | | 18 984,09 | 0 | 18 984,09 |
| SU 34 | Summe Auszahlungen investive Gebarung | | | | 42 906,39 | 32 000 | 10 906,39 |
| SA 2 | Saldo (2) Geldfluss aus der investiven Gebarung (33 - 34) | | | | -9 705,37 | 1 000 | -10 705,37 |
| SA 3 | Saldo (3) Nettofinanzierungssaldo (SA 1 + SA 2) | | | | -46 555,80 | -91 800 | 45 244,20 |
| Finanzierungstätigkeit | | | | | | | |
| SU 35 | Summe Einzahlungen aus der Finanzierungstätigkeit | | | | 0,00 | 0 | 0,00 |
| SU 36 | Summe Auszahlungen aus der Finanzierungstätigkeit | | | | 0,00 | 0 | 0,00 |
| SA 4 | Saldo (4) Geldfluss aus der Finanzierungstätigkeit (35 - 36) | | | | 0,00 | 0 | 0,00 |
| SA 5 | Saldo (5) Geldfluss aus der voranschlagswirksamen Gebarung (SA 3 + SA 4) | | | | -46 555,80 | -91 800 | 45 244,20 |



| UA 841 | Grundstücksgleiche Rechte | RA2022 | VA2022 | Differenz | RA2022 | VA2022 | Differenz |
|------------------------|---|-----------|--------|------------------|-----------|-----------------------|-----------|
| | | | | Ergebnisrechnung | | Finanzierungsrechnung | |
| SA 0 / SA 1 | (0) Nettoergebnis (21 - 22) / Saldo (1) Geldfluss aus der operativen Gebarung (31 - 32) | 21 114,43 | 20 800 | 314,43 | 21 114,43 | 20 800 | 314,43 |
| SA 00 | Nettoergebnis nach Zuweisung und Entnahmen von Haushaltsrücklagen (SA 0 +/- SU 23) | 21 114,43 | 20 800 | 314,43 | | | |
| SA 2 | Saldo (2) Geldfluss aus der investiven Gebarung (33 - 34) | | | | 0,00 | 0 | 0,00 |
| SA 3 | Saldo (3) Nettofinanzierungssaldo (SA 1 + SA 2) | | | | 21 114,43 | 20 800 | 314,43 |
| SA 4 | Saldo (4) Geldfluss aus der Finanzierungstätigkeit (35 - 36) | | | | 0,00 | 0 | 0,00 |
| SA 5 | Saldo (5) Geldfluss aus der voranschlagswirksamen Gebarung (SA 3 + SA 4) | | | | 21 114,43 | 20 800 | 314,43 |
| Ansatz 84100 Konto | Grundstücksgleiche Rechte | RA2022 | VA2022 | Differenz | RA2022 | VA2022 | Differenz |
| | | | | Ergebnisrechnung | | Finanzierungsrechnung | |
| Operative Gebarung | | | | | | | |
| 84100 811000 | Miet- und Pachtvertrag - Baurechtszins | 21 114,43 | 20 800 | 314,43 | 21 114,43 | 20 800 | 314,43 |
| SU 21 / SU 31 | Summe Erträge / Einzahlungen operative Gebarung | 21 114,43 | 20 800 | 314,43 | 21 114,43 | 20 800 | 314,43 |
| SU 22 / SU 32 | Summe Aufwendungen / Auszahlungen operative Gebarung | 0,00 | 0 | 0,00 | 0,00 | 0 | 0,00 |
| SA 0 / SA 1 | (0) Nettoergebnis (21 - 22) / Saldo (1) Geldfluss aus der operativen Gebarung (31 - 32) | 21 114,43 | 20 800 | 314,43 | 21 114,43 | 20 800 | 314,43 |
| SU 23 | Summe Haushaltsrücklagen | 0,00 | 0 | 0,00 | | | |
| SA 00 | Nettoergebnis nach Zuweisung und Entnahmen von Haushaltsrücklagen (SA 0 +/- SU 23) | 21 114,43 | 20 800 | 314,43 | | | |
| Investive Gebarung | | | | | | | |
| SU 33 | Summe Einzahlungen investive Gebarung | | | | 0,00 | 0 | 0,00 |
| SU 34 | Summe Auszahlungen investive Gebarung | | | | 0,00 | 0 | 0,00 |
| SA 2 | Saldo (2) Geldfluss aus der investiven Gebarung (33 - 34) | | | | 0,00 | 0 | 0,00 |
| SA 3 | Saldo (3) Nettofinanzierungssaldo (SA 1 + SA 2) | | | | 21 114,43 | 20 800 | 314,43 |
| Finanzierungstätigkeit | | | | | | | |
| SU 35 | Summe Einzahlungen aus der Finanzierungstätigkeit | | | | 0,00 | 0 | 0,00 |
| SU 36 | Summe Auszahlungen aus der Finanzierungstätigkeit | | | | 0,00 | 0 | 0,00 |
| SA 4 | Saldo (4) Geldfluss aus der Finanzierungstätigkeit (35 - 36) | | | | 0,00 | 0 | 0,00 |
| SA 5 | Saldo (5) Geldfluss aus der voranschlagswirksamen Gebarung (SA 3 + SA 4) | | | | 21 114,43 | 20 800 | 314,43 |



| UA 842 | Waldbesitz (soweit nicht bei 866) | RA2022 | VA2022 | Differenz | RA2022 | VA2022 | Differenz |
|------------------------|---|------------------|--------|-----------|-----------------------|--------|-----------|
| | | Ergebnisrechnung | | | Finanzierungsrechnung | | |
| SA 0 / SA 1 | (0) Nettoergebnis (21 - 22) / Saldo (1) Geldfluss aus der operativen Gebarung (31 - 32) | 800,00 | 0 | 800,00 | 800,00 | 0 | 800,00 |
| SA 00 | Nettoergebnis nach Zuweisung und Entnahmen von Haushaltsrücklagen (SA 0 +/- SU 23) | 800,00 | 0 | 800,00 | | | |
| SA 2 | Saldo (2) Geldfluss aus der investiven Gebarung (33 - 34) | | | | 0,00 | 0 | 0,00 |
| SA 3 | Saldo (3) Nettofinanzierungssaldo (SA 1 + SA 2) | | | | 800,00 | 0 | 800,00 |
| SA 4 | Saldo (4) Geldfluss aus der Finanzierungstätigkeit (35 - 36) | | | | 0,00 | 0 | 0,00 |
| SA 5 | Saldo (5) Geldfluss aus der voranschlagswirksamen Gebarung (SA 3 + SA 4) | | | | 800,00 | 0 | 800,00 |
| Ansatz 84200 Konto | Waldbesitz | RA2022 | VA2022 | Differenz | RA2022 | VA2022 | Differenz |
| | | Ergebnisrechnung | | | Finanzierungsrechnung | | |
| Operative Gebarung | | | | | | | |
| 84200 829000 | Sonstige Erträge | 880,00 | 0 | 880,00 | 880,00 | 0 | 880,00 |
| SU 21 / SU 31 | Summe Erträge / Einzahlungen operative Gebarung | 880,00 | 0 | 880,00 | 880,00 | 0 | 880,00 |
| 84200 728000 | Entgelte für sonstige Leistungen | 80,00 | 0 | 80,00 | 80,00 | 0 | 80,00 |
| SU 22 / SU 32 | Summe Aufwendungen / Auszahlungen operative Gebarung | 80,00 | 0 | 80,00 | 80,00 | 0 | 80,00 |
| SA 0 / SA 1 | (0) Nettoergebnis (21 - 22) / Saldo (1) Geldfluss aus der operativen Gebarung (31 - 32) | 800,00 | 0 | 800,00 | 800,00 | 0 | 800,00 |
| SU 23 | Summe Haushaltsrücklagen | 0,00 | 0 | 0,00 | | | |
| SA 00 | Nettoergebnis nach Zuweisung und Entnahmen von Haushaltsrücklagen (SA 0 +/- SU 23) | 800,00 | 0 | 800,00 | | | |
| Investive Gebarung | | | | | | | |
| SU 33 | Summe Einzahlungen investive Gebarung | | | | 0,00 | 0 | 0,00 |
| SU 34 | Summe Auszahlungen investive Gebarung | | | | 0,00 | 0 | 0,00 |
| SA 2 | Saldo (2) Geldfluss aus der investiven Gebarung (33 - 34) | | | | 0,00 | 0 | 0,00 |
| SA 3 | Saldo (3) Nettofinanzierungssaldo (SA 1 + SA 2) | | | | 800,00 | 0 | 800,00 |
| Finanzierungstätigkeit | | | | | | | |
| SU 35 | Summe Einzahlungen aus der Finanzierungstätigkeit | | | | 0,00 | 0 | 0,00 |
| SU 36 | Summe Auszahlungen aus der Finanzierungstätigkeit | | | | 0,00 | 0 | 0,00 |
| SA 4 | Saldo (4) Geldfluss aus der Finanzierungstätigkeit (35 - 36) | | | | 0,00 | 0 | 0,00 |
| SA 5 | Saldo (5) Geldfluss aus der voranschlagswirksamen Gebarung (SA 3 + SA 4) | | | | 800,00 | 0 | 800,00 |



| UA 846 | Wohn- und Geschäftsgebäude (soweit nicht bei 853) | RA2022 | VA2022 | Differenz | RA2022 | VA2022 | Differenz |
|-------------------------------|---|------------------|--------|-----------|-----------------------|--------|-----------|
| | | Ergebnisrechnung | | | Finanzierungsrechnung | | |
| SA 0 / SA 1 | (0) Nettoergebnis (21 - 22) / Saldo (1) Geldfluss aus der operativen Gebarung (31 - 32) | -799,12 | -8 500 | 7 700,88 | -799,12 | -8 500 | 7 700,88 |
| SA 00 | Nettoergebnis nach Zuweisung und Entnahmen von Haushaltsrücklagen (SA 0 +/- SU 23) | -799,12 | -8 500 | 7 700,88 | | | |
| SA 2 | Saldo (2) Geldfluss aus der investiven Gebarung (33 - 34) | | | | 0,00 | 0 | 0,00 |
| SA 3 | Saldo (3) Nettofinanzierungssaldo (SA 1 + SA 2) | | | | -799,12 | -8 500 | 7 700,88 |
| SA 4 | Saldo (4) Geldfluss aus der Finanzierungstätigkeit (35 - 36) | | | | 0,00 | 0 | 0,00 |
| SA 5 | Saldo (5) Geldfluss aus der voranschlagswirksamen Gebarung (SA 3 + SA 4) | | | | -799,12 | -8 500 | 7 700,88 |
| Ansatz 84600 | Wohn- und Geschäftsgebäude (soweit nicht bei 853) | RA2022 | VA2022 | Differenz | RA2022 | VA2022 | Differenz |
| Konto | | Ergebnisrechnung | | | Finanzierungsrechnung | | |
| Operative Gebarung | | | | | | | |
| SU 21 / SU 31 | Summe Erträge / Einzahlungen operative Gebarung | 0,00 | 0 | 0,00 | 0,00 | 0 | 0,00 |
| 84600 614000 | Instandhaltung von Gebäuden und Bauten | 0,00 | 2 000 | -2 000,00 | 0,00 | 2 000 | -2 000,00 |
| 84600 670000 | Versicherungen | 799,12 | 700 | 99,12 | 799,12 | 700 | 99,12 |
| 84600 720100 | Kostenbeiträge für Verwaltungsleistungen | 0,00 | 5 300 | -5 300,00 | 0,00 | 5 300 | -5 300,00 |
| 84600 728000 | Entgelte für sonstige Leistungen | 0,00 | 500 | -500,00 | 0,00 | 500 | -500,00 |
| SU 22 / SU 32 | Summe Aufwendungen / Auszahlungen operative Gebarung | 799,12 | 8 500 | -7 700,88 | 799,12 | 8 500 | -7 700,88 |
| SA 0 / SA 1 | (0) Nettoergebnis (21 - 22) / Saldo (1) Geldfluss aus der operativen Gebarung (31 - 32) | -799,12 | -8 500 | 7 700,88 | -799,12 | -8 500 | 7 700,88 |
| SU 23 | Summe Haushaltsrücklagen | 0,00 | 0 | 0,00 | | | |
| SA 00 | Nettoergebnis nach Zuweisung und Entnahmen von Haushaltsrücklagen (SA 0 +/- SU 23) | -799,12 | -8 500 | 7 700,88 | | | |
| Investive Gebarung | | | | | | | |
| SU 33 | Summe Einzahlungen investive Gebarung | | | | 0,00 | 0 | 0,00 |
| SU 34 | Summe Auszahlungen investive Gebarung | | | | 0,00 | 0 | 0,00 |
| SA 2 | Saldo (2) Geldfluss aus der investiven Gebarung (33 - 34) | | | | 0,00 | 0 | 0,00 |
| SA 3 | Saldo (3) Nettofinanzierungssaldo (SA 1 + SA 2) | | | | -799,12 | -8 500 | 7 700,88 |
| Finanzierungstätigkeit | | | | | | | |
| SU 35 | Summe Einzahlungen aus der Finanzierungstätigkeit | | | | 0,00 | 0 | 0,00 |
| SU 36 | Summe Auszahlungen aus der Finanzierungstätigkeit | | | | 0,00 | 0 | 0,00 |
| SA 4 | Saldo (4) Geldfluss aus der Finanzierungstätigkeit (35 - 36) | | | | 0,00 | 0 | 0,00 |
| SA 5 | Saldo (5) Geldfluss aus der voranschlagswirksamen Gebarung (SA 3 + SA 4) | | | | -799,12 | -8 500 | 7 700,88 |



| UA 849 | Sonstige Liegenschaften | RA2022 | VA2022 | Differenz | RA2022 | VA2022 | Differenz |
|----------------------|---|-------------------|----------------|------------------|-----------------------|----------------|------------------|
| | | Ergebnisrechnung | | | Finanzierungsrechnung | | |
| SA 0 / SA 1 | (0) Nettoergebnis (21 - 22) / Saldo (1) Geldfluss aus der operativen Gebarung (31 - 32) | 313 015,69 | 454 600 | -141 584,31 | 501 856,37 | 492 800 | 9 056,37 |
| SA 00 | Nettoergebnis nach Zuweisung und Entnahmen von Haushaltsrücklagen (SA 0 +/- SU 23) | 313 015,69 | 454 600 | -141 584,31 | | | |
| SA 2 | Saldo (2) Geldfluss aus der investiven Gebarung (33 - 34) | | | | -8 163,13 | -9 800 | 1 636,87 |
| SA 3 | Saldo (3) Nettofinanzierungssaldo (SA 1 + SA 2) | | | | 493 693,24 | 483 000 | 10 693,24 |
| SA 4 | Saldo (4) Geldfluss aus der Finanzierungstätigkeit (35 - 36) | | | | 0,00 | 0 | 0,00 |
| SA 5 | Saldo (5) Geldfluss aus der voranschlagswirksamen Gebarung (SA 3 + SA 4) | | | | 493 693,24 | 483 000 | 10 693,24 |
| Ansatz 84900 | Bauland Sondergebiet Seesiedlung | RA2022 | VA2022 | Differenz | RA2022 | VA2022 | Differenz |
| Konto | | Ergebnisrechnung | | | Finanzierungsrechnung | | |
| Operative Gebarung | | | | | | | |
| 84900 811000 | Miet- und Pachtvertrag - Badeplätze | 794 745,74 | 741 000 | 53 745,74 | 799 093,02 | 741 000 | 58 093,02 |
| 84900 811001 | Miet- und Pachtvertrag - Grdst.Anteil Badeplätze | 4 313,93 | 4 300 | 13,93 | 4 369,32 | 4 300 | 69,32 |
| 84900 811002 | Miet- und Pachtvertrag - Fischereipacht | 4 500,00 | 4 500 | 0,00 | 4 500,00 | 4 500 | 0,00 |
| 84900 816000 | Kostenbeiträge (Kostensätze) für sonstige Leistungen | 5 918,90 | 7 000 | -1 081,10 | 5 918,90 | 7 000 | -1 081,10 |
| 84900 816001 | Sonstige Einnahmen | 735,00 | 500 | 235,00 | 735,00 | 500 | 235,00 |
| 84900 823000 | sonstige Zinserträge | 0,00 | 200 | -200,00 | 0,00 | 200 | -200,00 |
| SU 21 / SU 31 | Summe Erträge / Einzahlungen operative Gebarung | 810 213,57 | 757 500 | 52 713,57 | 814 616,24 | 757 500 | 57 116,24 |
| 84900 400000 | Geringwertige Wirtschaftsgüter (GWG) | 1 750,99 | 3 000 | -1 249,01 | 1 750,99 | 3 000 | -1 249,01 |
| 84900 454000 | Reinigungsmittel | 871,07 | 800 | 71,07 | 871,07 | 800 | 71,07 |
| 84900 458000 | Mittel zur ärztlichen Betreuung und Gesundheitsvorsorge | 33,95 | 100 | -66,05 | 33,95 | 100 | -66,05 |
| 84900 459000 | Sonstige Verbrauchsgüter | 96,02 | 1 300 | -1 203,98 | 96,02 | 1 300 | -1 203,98 |
| 84900 600000 | Energiebezüge Strom | 4 154,85 | 2 600 | 1 554,85 | 4 154,85 | 2 600 | 1 554,85 |
| 84900 610000 | Instandhaltung von Grund und Boden | 2 220,00 | 14 000 | -11 780,00 | 2 220,00 | 14 000 | -11 780,00 |
| 84900 611000 | Instandhaltung von Straßenbauten | 40 424,71 | 24 000 | 16 424,71 | 42 303,37 | 24 000 | 18 303,37 |
| 84900 612000 | Instandhaltung von Wasser- und Abwasserbauten und -anlagen | 281,62 | 0 | 281,62 | 281,62 | 0 | 281,62 |
| 84900 613000 | Instandhaltung von sonstigen Grundstückseinrichtungen | 3 847,96 | 10 000 | -6 152,04 | 3 847,96 | 10 000 | -6 152,04 |
| 84900 614000 | Instandhaltung von Gebäuden und Bauten | 5 298,47 | 2 000 | 3 298,47 | 5 298,47 | 2 000 | 3 298,47 |
| 84900 616000 | Instandhaltung von Maschinen und maschinellen Anlagen | 1 978,81 | 1 000 | 978,81 | 1 978,81 | 1 000 | 978,81 |
| 84900 618000 | Instandhaltung von sonstigen Anlagen | 187,24 | 1 800 | -1 612,76 | 187,24 | 1 800 | -1 612,76 |
| 84900 619000 | Instandhaltung von Sonderanlagen | 592,24 | 0 | 592,24 | 592,24 | 0 | 592,24 |
| 84900 631000 | Telekommunikationsdienste | 511,76 | 0 | 511,76 | 511,76 | 0 | 511,76 |
| 84900 640000 | Rechts- und Beratungsaufwand | 6 764,40 | 10 000 | -3 235,60 | 6 764,40 | 10 000 | -3 235,60 |
| 84900 670000 | Versicherungen | 1 143,10 | 1 200 | -56,90 | 1 143,10 | 1 200 | -56,90 |
| 84900 680000 | Planmäßige Abschreibung | 34 081,37 | 33 800 | 281,37 | | | |
| 84900 691000 | Schadensvergütungen | 9 021,99 | 0 | 9 021,99 | 9 021,99 | 0 | 9 021,99 |
| 84900 698000 | Sonstige Wertberichtigungen / Bestandsminderungen am kurzfristigen und langfristigen Vermögen | 148 086,00 | 0 | 148 086,00 | | | |



| Ansatz 84900 | Bauland Sondergebiet Seesiedlung | RA2022 | VA2022 | Differenz | RA2022 | VA2022 | Differenz |
|-------------------------------|--|-------------------------|----------------|--------------------|------------------------------|----------------|------------------|
| Konto | | Ergebnisrechnung | | | Finanzierungsrechnung | | |
| 84900 700000 | Miet- und Pachtaufwand | 400,00 | 5 000 | -4 600,00 | 400,00 | 5 000 | -4 600,00 |
| 84900 710000 | Öffentliche Abgaben, ohne Gebühren gemäß FAG | 2 525,79 | 2 900 | -374,21 | 2 525,79 | 2 900 | -374,21 |
| 84900 711000 | Gebühren für die Benützung von Gemeindeeinrichtungen und Anlagen gemäß FAG | 1 442,85 | 1 500 | -57,15 | 1 442,85 | 1 500 | -57,15 |
| 84900 720100 | Kostenbeiträge für Verwaltungsleistungen | 235 887,06 | 198 600 | 37 287,06 | 235 887,06 | 198 600 | 37 287,06 |
| 84900 728000 | Entgelte für sonstige Leistungen | 22 285,54 | 20 000 | 2 285,54 | 22 969,54 | 20 000 | 2 969,54 |
| 84900 728001 | Entgelte f.so.Leist. Maschinenringarbeiter | 6 279,12 | 12 000 | -5 720,88 | 6 215,40 | 12 000 | -5 784,60 |
| 84900 729000 | Sonstige Aufwendungen | 0,00 | 100 | -100,00 | 0,00 | 100 | -100,00 |
| SU 22 / SU 32 | Summe Aufwendungen / Auszahlungen operative Gebarung | 530 166,91 | 345 700 | 184 466,91 | 350 498,48 | 311 900 | 38 598,48 |
| SA 0 / SA 1 | (0) Nettoergebnis (21 - 22) / Saldo (1) Geldfluss aus der operativen Gebarung (31 - 32) | 280 046,66 | 411 800 | -131 753,34 | 464 117,76 | 445 600 | 18 517,76 |
| SU 23 | Summe Haushaltsrücklagen | 0,00 | 0 | 0,00 | | | |
| SA 00 | Nettoergebnis nach Zuweisung und Entnahmen von Haushaltsrücklagen (SA 0 +/- SU 23) | 280 046,66 | 411 800 | -131 753,34 | | | |
| Investive Gebarung | | | | | | | |
| SU 33 | Summe Einzahlungen investive Gebarung | | | | 0,00 | 0 | 0,00 |
| 84900 006000 | Sonstige Grundstückseinrichtungen | | | | 0,00 | 5 000 | -5 000,00 |
| 84900 042000 | Amts-, Betriebs- und Geschäftsausstattung | | | | 0,00 | 4 800 | -4 800,00 |
| SU 34 | Summe Auszahlungen investive Gebarung | | | | 0,00 | 9 800 | -9 800,00 |
| SA 2 | Saldo (2) Geldfluss aus der investiven Gebarung (33 - 34) | | | | 0,00 | -9 800 | 9 800,00 |
| SA 3 | Saldo (3) Nettofinanzierungssaldo (SA 1 + SA 2) | | | | 464 117,76 | 435 800 | 28 317,76 |
| Finanzierungstätigkeit | | | | | | | |
| SU 35 | Summe Einzahlungen aus der Finanzierungstätigkeit | | | | 0,00 | 0 | 0,00 |
| SU 36 | Summe Auszahlungen aus der Finanzierungstätigkeit | | | | 0,00 | 0 | 0,00 |
| SA 4 | Saldo (4) Geldfluss aus der Finanzierungstätigkeit (35 - 36) | | | | 0,00 | 0 | 0,00 |
| SA 5 | Saldo (5) Geldfluss aus der voranschlagswirksamen Gebarung (SA 3 + SA 4) | | | | 464 117,76 | 435 800 | 28 317,76 |



| Ansatz 84910 Konto | Kleingärten | RA2022 | VA2022 | Differenz | RA2022 | VA2022 | Differenz |
|-------------------------------|--|-------------------|---------------|------------------|-----------------------|-----------------|-------------------|
| | | Ergebnisrechnung | | | Finanzierungsrechnung | | |
| Operative Gebarung | | | | | | | |
| 84910 811000 | Miet- und Pachtvertrag - Kleingärten | 55 132,55 | 53 600 | 1 532,55 | 55 132,55 | 53 600 | 1 532,55 |
| 84910 811001 | Miet- und Pachtvertrag - Grdst.Anteil Kleingärten | 830,45 | 800 | 30,45 | 830,45 | 800 | 30,45 |
| 84910 816000 | Kostenbeiträge (Kostensätze) für sonstige Leistungen | 6 866,40 | 5 000 | 1 866,40 | 6 866,40 | 5 000 | 1 866,40 |
| SU 21 / SU 31 | Summe Erträge / Einzahlungen operative Gebarung | 62 829,40 | 59 400 | 3 429,40 | 62 829,40 | 59 400 | 3 429,40 |
| 84910 610000 | Instandhaltung von Grund und Boden | 0,00 | 1 000 | -1 000,00 | 0,00 | 1 000 | -1 000,00 |
| 84910 611000 | Instandhaltung von Straßenbauten | 1 826,94 | 0 | 1 826,94 | 1 826,94 | 0 | 1 826,94 |
| 84910 680000 | Planmäßige Abschreibung | 4 769,58 | 4 400 | 369,58 | | | |
| 84910 710000 | Öffentliche Abgaben, ohne Gebühren gemäß FAG | 535,75 | 600 | -64,25 | 535,75 | 600 | -64,25 |
| 84910 720100 | Kostenbeiträge für Verwaltungsleistungen | 22 728,10 | 10 600 | 12 128,10 | 22 728,10 | 10 600 | 12 128,10 |
| SU 22 / SU 32 | Summe Aufwendungen / Auszahlungen operative Gebarung | 29 860,37 | 16 600 | 13 260,37 | 25 090,79 | 12 200 | 12 890,79 |
| SA 0 / SA 1 | (0) Nettoergebnis (21 - 22) / Saldo (1) Geldfluss aus der operativen Gebarung (31 - 32) | 32 969,03 | 42 800 | -9 830,97 | 37 738,61 | 47 200 | -9 461,39 |
| SU 23 | Summe Haushaltsrücklagen | 0,00 | 0 | 0,00 | | | |
| SA 00 | Nettoergebnis nach Zuweisung und Entnahmen von Haushaltsrücklagen (SA 0 +/- SU 23) | 32 969,03 | 42 800 | -9 830,97 | | | |
| Investive Gebarung | | | | | | | |
| SU 33 | Summe Einzahlungen investive Gebarung | | | | 0,00 | 0 | 0,00 |
| 84910 005000 | Anlagen zu Straßenbauten | | | | 8 163,13 | 0 | 8 163,13 |
| SU 34 | Summe Auszahlungen investive Gebarung | | | | 8 163,13 | 0 | 8 163,13 |
| SA 2 | Saldo (2) Geldfluss aus der investiven Gebarung (33 - 34) | | | | -8 163,13 | 0 | -8 163,13 |
| SA 3 | Saldo (3) Nettofinanzierungssaldo (SA 1 + SA 2) | | | | 29 575,48 | 47 200 | -17 624,52 |
| Finanzierungstätigkeit | | | | | | | |
| SU 35 | Summe Einzahlungen aus der Finanzierungstätigkeit | | | | 0,00 | 0 | 0,00 |
| SU 36 | Summe Auszahlungen aus der Finanzierungstätigkeit | | | | 0,00 | 0 | 0,00 |
| SA 4 | Saldo (4) Geldfluss aus der Finanzierungstätigkeit (35 - 36) | | | | 0,00 | 0 | 0,00 |
| SA 5 | Saldo (5) Geldfluss aus der voranschlagswirksamen Gebarung (SA 3 + SA 4) | | | | 29 575,48 | 47 200 | -17 624,52 |
| A 85 | Betriebe mit marktbestimmter Tätigkeit | RA2022 | VA2022 | Differenz | RA2022 | VA2022 | Differenz |
| | | Ergebnisrechnung | | | Finanzierungsrechnung | | |
| SA 0 / SA 1 | (0) Nettoergebnis (21 - 22) / Saldo (1) Geldfluss aus der operativen Gebarung (31 - 32) | 127 278,31 | 74 700 | 52 578,31 | 316 484,80 | 252 400 | 64 084,80 |
| SA 00 | Nettoergebnis nach Zuweisung und Entnahmen von Haushaltsrücklagen (SA 0 +/- SU 23) | 73 970,78 | 69 000 | 4 970,78 | | | |
| SA 2 | Saldo (2) Geldfluss aus der investiven Gebarung (33 - 34) | | | | -67 711,40 | 27 800 | -95 511,40 |
| SA 3 | Saldo (3) Nettofinanzierungssaldo (SA 1 + SA 2) | | | | 248 773,40 | 280 200 | -31 426,60 |
| SA 4 | Saldo (4) Geldfluss aus der Finanzierungstätigkeit (35 - 36) | | | | -228 838,63 | -271 900 | 43 061,37 |
| SA 5 | Saldo (5) Geldfluss aus der voranschlagswirksamen Gebarung (SA 3 + SA 4) | | | | 19 934,77 | 8 300 | 11 634,77 |



| UA 850 | Betriebe der Wasserversorgung | RA2022 | VA2022 | Differenz | RA2022 | VA2022 | Differenz |
|----------------------|---|-------------------|----------------|------------------|-----------------------|----------------|------------------|
| | | Ergebnisrechnung | | | Finanzierungsrechnung | | |
| SA 0 / SA 1 | (0) Nettoergebnis (21 - 22) / Saldo (1) Geldfluss aus der operativen Gebarung (31 - 32) | 44 839,21 | 52 200 | -7 360,79 | 83 093,19 | 92 700 | -9 606,81 |
| SA 00 | Nettoergebnis nach Zuweisung und Entnahmen von Haushaltsrücklagen (SA 0 +/- SU 23) | 44 839,21 | 19 400 | 25 439,21 | | | |
| SA 2 | Saldo (2) Geldfluss aus der investiven Gebarung (33 - 34) | | | | -37 705,55 | 41 000 | -78 705,55 |
| SA 3 | Saldo (3) Nettofinanzierungssaldo (SA 1 + SA 2) | | | | 45 387,64 | 133 700 | -88 312,36 |
| SA 4 | Saldo (4) Geldfluss aus der Finanzierungstätigkeit (35 - 36) | | | | -68 054,11 | -77 600 | 9 545,89 |
| SA 5 | Saldo (5) Geldfluss aus der voranschlagswirksamen Gebarung (SA 3 + SA 4) | | | | -22 666,47 | 56 100 | -78 766,47 |
| Ansatz 85000 Konto | Betriebe der Wasserversorgung | RA2022 | VA2022 | Differenz | RA2022 | VA2022 | Differenz |
| | | Ergebnisrechnung | | | Finanzierungsrechnung | | |
| Operative Gebarung | | | | | | | |
| 85000 813000 | Erträge aus der Auflösung von Investitionszuschüssen (Kapitaltransfers) | 47 521,47 | 45 200 | 2 321,47 | | | |
| 85000 816000 | Kostenbeiträge (Kostensätze) für sonstige Leistungen | 986,00 | 500 | 486,00 | 834,80 | 500 | 334,80 |
| 85000 829000 | Sonstige Erträge | 0,00 | 200 | -200,00 | 0,00 | 200 | -200,00 |
| 85000 829003 | Versicherungen - Schadenersatz | 255,08 | 0 | 255,08 | 255,08 | 0 | 255,08 |
| 85000 829910 | Bereitstellung von Mitteln des operativen Haushalts | 40 094,32 | 0 | 40 094,32 | 40 094,32 | 0 | 40 094,32 |
| 85000 849000 | Nebenansprüche | 0,00 | 100 | -100,00 | 0,00 | 100 | -100,00 |
| 85000 852000 | Wasserbezugsgebühren | 179 893,20 | 173 000 | 6 893,20 | 176 710,38 | 173 000 | 3 710,38 |
| 85000 852100 | Bereitstellungsgebühren | 130 001,25 | 130 300 | -298,75 | 129 934,24 | 130 300 | -365,76 |
| 85000 860000 | Transfers von Bund, Bundesfonds und Bundeskammern | 15 512,95 | 15 500 | 12,95 | 15 512,95 | 15 500 | 12,95 |
| SU 21 / SU 31 | Summe Erträge / Einzahlungen operative Gebarung | 414 264,27 | 364 800 | 49 464,27 | 363 341,77 | 319 600 | 43 741,77 |
| 85000 400000 | Geringwertige Wirtschaftsgüter (GWG) | 7 356,76 | 7 900 | -543,24 | 7 356,76 | 7 900 | -543,24 |
| 85000 413000 | Wasserankauf | 110 639,96 | 113 000 | -2 360,04 | 110 639,96 | 113 000 | -2 360,04 |
| 85000 600000 | Energiebezüge Strom | 3 584,03 | 2 800 | 784,03 | 3 584,03 | 2 800 | 784,03 |
| 85000 610000 | Instandhaltung von Grund und Boden | 306,00 | 0 | 306,00 | 306,00 | 0 | 306,00 |
| 85000 612000 | Instandhaltung von Wasser- und Abwasserbauten und -anlagen | 23 232,10 | 25 000 | -1 767,90 | 23 232,10 | 25 000 | -1 767,90 |
| 85000 614000 | Instandhaltung von Gebäuden und Bauten | 3 155,64 | 0 | 3 155,64 | 3 155,64 | 0 | 3 155,64 |
| 85000 630000 | Postdienste | 340,00 | 400 | -60,00 | 340,00 | 400 | -60,00 |
| 85000 631000 | Telekommunikationsdienste | 62,62 | 100 | -37,38 | 63,31 | 100 | -36,69 |
| 85000 640000 | Rechts- und Beratungsaufwand | 808,20 | 900 | -91,80 | 808,20 | 900 | -91,80 |
| 85000 650000 | Zinsen für Finanzschulden in Euro | 1 340,34 | 1 100 | 240,34 | 1 037,90 | 1 100 | -62,10 |
| 85000 680000 | Planmäßige Abschreibung | 88 874,73 | 85 700 | 3 174,73 | | | |
| 85000 710000 | Öffentliche Abgaben, ohne Gebühren gemäß FAG | 8 531,80 | 9 000 | -468,20 | 8 531,80 | 9 000 | -468,20 |
| 85000 720000 | Kostenbeiträge (Kostensätze) für Leistungen | 1 050,00 | 300 | 750,00 | 1 050,00 | 300 | 750,00 |
| 85000 720100 | Kostenbeiträge für Verwaltungsleistungen | 78 549,89 | 65 400 | 13 149,89 | 78 549,89 | 65 400 | 13 149,89 |
| 85000 728000 | Entgelte für sonstige Leistungen | 1 498,67 | 1 000 | 498,67 | 1 498,67 | 1 000 | 498,67 |
| 85000 729910 | Bereitstellung von Mitteln für den investiven Haushalt | 40 094,32 | 0 | 40 094,32 | 40 094,32 | 0 | 40 094,32 |
| SU 22 / SU 32 | Summe Aufwendungen / Auszahlungen operative Gebarung | 369 425,06 | 312 600 | 56 825,06 | 280 248,58 | 226 900 | 53 348,58 |



| Ansatz 85000 Konto | Betriebe der Wasserversorgung | RA2022 | VA2022 | Differenz | RA2022 | VA2022 | Differenz |
|---|---|------------------|---------|------------|-----------------------|---------|------------|
| | | Ergebnisrechnung | | | Finanzierungsrechnung | | |
| SA 0 / SA 1 | (0) Nettoergebnis (21 - 22) / Saldo (1) Geldfluss aus der operativen Gebarung (31 - 32) | 44 839,21 | 52 200 | -7 360,79 | 83 093,19 | 92 700 | -9 606,81 |
| 85000 794001 | Zuweisung an RL Wasser und Kanal | 0,00 | 32 800 | -32 800,00 | | | |
| SU 23 | Summe Haushaltsrücklagen | 0,00 | -32 800 | 32 800,00 | | | |
| SA 00 | Nettoergebnis nach Zuweisung und Entnahmen von Haushaltsrücklagen (SA 0 +/- SU 23) | 44 839,21 | 19 400 | 25 439,21 | | | |
| Investive Gebarung | | | | | | | |
| 85000 300000 | Kapitaltransfers von Bund, Bundesfonds und Bundeskammern | | | | 4 763,05 | 14 700 | -9 936,95 |
| 85000 301000 | Kapitaltransfers von Ländern, Landesfonds und Landeskammern | | | | 0,00 | 3 800 | -3 800,00 |
| 85000 307000 | Wasseranschlussabgabe | | | | 40 094,32 | 40 500 | -405,68 |
| SU 33 | Summe Einzahlungen investive Gebarung | | | | 44 857,37 | 59 000 | -14 142,63 |
| 85000 004000 | Wasser- und Abwasserbauten und -anlagen | | | | 45 990,17 | 7 000 | 38 990,17 |
| 85000 006000 | Sonstige Grundstückseinrichtungen | | | | 16 010,01 | 0 | 16 010,01 |
| 85000 042000 | Amts-, Betriebs- und Geschäftsausstattung | | | | 1 736,22 | 0 | 1 736,22 |
| 85000 070000 | Aktivierungsfähige Rechte (immaterielle Vermögenswerte) | | | | 18 826,52 | 11 000 | 7 826,52 |
| SU 34 | Summe Auszahlungen investive Gebarung | | | | 82 562,92 | 18 000 | 64 562,92 |
| SA 2 | Saldo (2) Geldfluss aus der investiven Gebarung (33 - 34) | | | | -37 705,55 | 41 000 | -78 705,55 |
| SA 3 | Saldo (3) Nettofinanzierungssaldo (SA 1 + SA 2) | | | | 45 387,64 | 133 700 | -88 312,36 |
| Finanzierungstätigkeit | | | | | | | |
| SU 35 | Summe Einzahlungen aus der Finanzierungstätigkeit | | | | 0,00 | 0 | 0,00 |
| 85000 341001 | Investitionsdarlehen von Ländern, Landesfonds und Landeskammern | | | | 3 849,98 | 3 800 | 49,98 |
| 85000 346100 | Investitionsdarlehen von Finanzunternehmen | | | | 64 204,13 | 73 800 | -9 595,87 |
| SU 36 | Summe Auszahlungen aus der Finanzierungstätigkeit | | | | 68 054,11 | 77 600 | -9 545,89 |
| SA 4 | Saldo (4) Geldfluss aus der Finanzierungstätigkeit (35 - 36) | | | | -68 054,11 | -77 600 | 9 545,89 |
| SA 5 | Saldo (5) Geldfluss aus der voranschlagswirksamen Gebarung (SA 3 + SA 4) | | | | -22 666,47 | 56 100 | -78 766,47 |
| Betriebe der Abwasserbeseitigung | | | | | | | |
| UA 851 Konto | Betriebe der Abwasserbeseitigung | RA2022 | VA2022 | Differenz | RA2022 | VA2022 | Differenz |
| | | Ergebnisrechnung | | | Finanzierungsrechnung | | |
| SA 0 / SA 1 | (0) Nettoergebnis (21 - 22) / Saldo (1) Geldfluss aus der operativen Gebarung (31 - 32) | 136 936,89 | 67 500 | 69 436,89 | 173 143,03 | 103 900 | 69 243,03 |
| SA 00 | Nettoergebnis nach Zuweisung und Entnahmen von Haushaltsrücklagen (SA 0 +/- SU 23) | 105 120,39 | 67 500 | 37 620,39 | | | |
| SA 2 | Saldo (2) Geldfluss aus der investiven Gebarung (33 - 34) | | | | -16 704,90 | 18 300 | -35 004,90 |
| SA 3 | Saldo (3) Nettofinanzierungssaldo (SA 1 + SA 2) | | | | 156 438,13 | 122 200 | 34 238,13 |
| SA 4 | Saldo (4) Geldfluss aus der Finanzierungstätigkeit (35 - 36) | | | | -60 775,02 | -94 300 | 33 524,98 |
| SA 5 | Saldo (5) Geldfluss aus der voranschlagswirksamen Gebarung (SA 3 + SA 4) | | | | 95 663,11 | 27 900 | 67 763,11 |



| Ansatz 85100 Konto | Betriebe der Abwasserbeseitigung | RA2022 | VA2022 | Differenz | RA2022 | VA2022 | Differenz |
|---------------------------|--|-------------------|----------------|-------------------|-----------------------|----------------|-------------------|
| | | Ergebnisrechnung | | | Finanzierungsrechnung | | |
| Operative Gebarung | | | | | | | |
| 85100 813000 | Erträge aus der Auflösung von Investitionszuschüssen (Kapitaltransfers) | 46 918,87 | 45 000 | 1 918,87 | | | |
| 85100 823000 | sonstige Zinserträge | 77,71 | 0 | 77,71 | 77,71 | 0 | 77,71 |
| 85100 829910 | Bereitstellung von Mitteln des operativen Haushalts | 72 334,80 | 0 | 72 334,80 | 72 334,80 | 0 | 72 334,80 |
| 85100 849000 | Nebenanprüche | 0,00 | 200 | -200,00 | 0,00 | 200 | -200,00 |
| 85100 852000 | Kanalbenutzungsgebühren | 370 004,80 | 374 500 | -4 495,20 | 370 733,79 | 374 500 | -3 766,21 |
| 85100 860000 | Transfers von Bund, Bundesfonds und Bundeskammern | 22 904,49 | 22 900 | 4,49 | 22 904,49 | 22 900 | 4,49 |
| SU 21 / SU 31 | Summe Erträge / Einzahlungen operative Gebarung | 512 240,67 | 442 600 | 69 640,67 | 466 050,79 | 397 600 | 68 450,79 |
| 85100 600000 | Energiebezüge Strom | 363,32 | 500 | -136,68 | 363,32 | 500 | -136,68 |
| 85100 612000 | Instandhaltung von Wasser- und Abwasserbauten und -anlagen | 597,50 | 48 000 | -47 402,50 | 597,50 | 48 000 | -47 402,50 |
| 85100 631000 | Telekommunikationsdienste | 200,64 | 200 | 0,64 | 200,14 | 200 | 0,14 |
| 85100 650000 | Zinsen für Finanzschulden in Euro | 2 499,97 | 1 900 | 599,97 | 1 461,49 | 1 900 | -438,51 |
| 85100 680000 | Planmäßige Abschreibung | 81 357,04 | 81 400 | -42,96 | | | |
| 85100 691000 | Schadensvergütungen | 330,18 | 0 | 330,18 | 330,18 | 0 | 330,18 |
| 85100 710000 | Öffentliche Abgaben, ohne Gebühren gemäß FAG | 5 197,83 | 5 500 | -302,17 | 5 197,83 | 5 500 | -302,17 |
| 85100 720100 | Kostenbeiträge für Verwaltungsleistungen | 53 910,61 | 48 400 | 5 510,61 | 53 910,61 | 48 400 | 5 510,61 |
| 85100 728000 | Entgelte für sonstige Leistungen | 998,67 | 0 | 998,67 | 998,67 | 0 | 998,67 |
| 85100 729910 | Bereitstellung von Mitteln für den investiven Haushalt | 72 334,80 | 0 | 72 334,80 | 72 334,80 | 0 | 72 334,80 |
| 85100 755000 | Verbandsbeitrag (marktbestimmte Tätigkeit) | 157 513,22 | 189 200 | -31 686,78 | 157 513,22 | 189 200 | -31 686,78 |
| SU 22 / SU 32 | Summe Aufwendungen / Auszahlungen operative Gebarung | 375 303,78 | 375 100 | 203,78 | 292 907,76 | 293 700 | -792,24 |
| SA 0 / SA 1 | (0) Nettoergebnis (21 - 22) / Saldo (1) Geldfluss aus der operativen Gebarung (31 - 32) | 136 936,89 | 67 500 | 69 436,89 | 173 143,03 | 103 900 | 69 243,03 |
| 85100 794001 | Zuweisung an RL Wasser und Kanal | 31 816,50 | 0 | 31 816,50 | | | |
| SU 23 | Summe Haushaltsrücklagen | -31 816,50 | 0 | -31 816,50 | | | |
| SA 00 | Nettoergebnis nach Zuweisung und Entnahmen von Haushaltsrücklagen (SA 0 +/- SU 23) | 105 120,39 | 67 500 | 37 620,39 | | | |
| Investive Gebarung | | | | | | | |
| 85100 300000 | Kapitaltransfers von Bund, Bundesfonds und Bundeskammern | | | | 5 219,54 | 35 300 | -30 080,46 |
| 85100 301000 | Kapitaltransfers von Ländern, Landesfonds und Landeskammern | | | | 0,00 | 14 400 | -14 400,00 |
| 85100 307000 | Kanaleinmündungsabgabe | | | | 72 334,80 | 80 500 | -8 165,20 |
| SU 33 | Summe Einzahlungen investive Gebarung | | | | 77 554,34 | 130 200 | -52 645,66 |
| 85100 004000 | Wasser- und Abwasserbauten und -anlagen | | | | 2 897,40 | 20 900 | -18 002,60 |
| 85100 070000 | Aktivierungsfähige Rechte (immaterielle Vermögenswerte) | | | | 91 361,84 | 91 000 | 361,84 |
| SU 34 | Summe Auszahlungen investive Gebarung | | | | 94 259,24 | 111 900 | -17 640,76 |
| SA 2 | Saldo (2) Geldfluss aus der investiven Gebarung (33 - 34) | | | | -16 704,90 | 18 300 | -35 004,90 |
| SA 3 | Saldo (3) Nettofinanzierungssaldo (SA 1 + SA 2) | | | | 156 438,13 | 122 200 | 34 238,13 |



| Ansatz 85100 Konto | Betriebe der Abwasserbeseitigung | RA2022 | VA2022 | Differenz | RA2022 | VA2022 | Differenz |
|--|--|-------------------|----------------|------------------|-----------------------|----------------|-------------------|
| | | Ergebnisrechnung | | | Finanzierungsrechnung | | |
| Finanzierungstätigkeit | | | | | | | |
| SU 35 | Summe Einzahlungen aus der Finanzierungstätigkeit | | | | 0,00 | 0 | 0,00 |
| 85100 346100 | Investitionsdarlehen von Finanzunternehmen | | | | 33 408,73 | 66 900 | -33 491,27 |
| 85100 346101 | Investitionsdarlehen von Finanzunternehmen | | | | 27 366,29 | 27 400 | -33,71 |
| SU 36 | Summe Auszahlungen aus der Finanzierungstätigkeit | | | | 60 775,02 | 94 300 | -33 524,98 |
| SA 4 | Saldo (4) Geldfluss aus der Finanzierungstätigkeit (35 - 36) | | | | -60 775,02 | -94 300 | 33 524,98 |
| SA 5 | Saldo (5) Geldfluss aus der voranschlagswirksamen Gebarung (SA 3 + SA 4) | | | | 95 663,11 | 27 900 | 67 763,11 |
| UA 852 Betriebe der Müllbeseitigung | | | | | | | |
| | | RA2022 | VA2022 | Differenz | RA2022 | VA2022 | Differenz |
| | | Ergebnisrechnung | | | Finanzierungsrechnung | | |
| SA 0 / SA 1 | (0) Nettoergebnis (21 - 22) / Saldo (1) Geldfluss aus der operativen Gebarung (31 - 32) | -8 606,10 | -16 800 | 8 193,90 | 9 580,48 | -13 300 | 22 880,48 |
| SA 00 | Nettoergebnis nach Zuweisung und Entnahmen von Haushaltsrücklagen (SA 0 +/- SU 23) | -8 668,75 | -16 800 | 8 131,25 | | | |
| SA 2 | Saldo (2) Geldfluss aus der investiven Gebarung (33 - 34) | | | | 0,00 | -1 500 | 1 500,00 |
| SA 3 | Saldo (3) Nettofinanzierungssaldo (SA 1 + SA 2) | | | | 9 580,48 | -14 800 | 24 380,48 |
| SA 4 | Saldo (4) Geldfluss aus der Finanzierungstätigkeit (35 - 36) | | | | 0,00 | 0 | 0,00 |
| SA 5 | Saldo (5) Geldfluss aus der voranschlagswirksamen Gebarung (SA 3 + SA 4) | | | | 9 580,48 | -14 800 | 24 380,48 |
| Ansatz 85200 Betriebe der Müllbeseitigung | | | | | | | |
| | | RA2022 | VA2022 | Differenz | RA2022 | VA2022 | Differenz |
| | | Ergebnisrechnung | | | Finanzierungsrechnung | | |
| Operative Gebarung | | | | | | | |
| 85200 813000 | Erträge aus der Auflösung von Investitionszuschüssen (Kapitaltransfers) | 148,68 | 100 | 48,68 | | | |
| 85200 816000 | Kostenbeiträge (Kostensätze) für sonstige Leistungen | 405,80 | 200 | 205,80 | 244,76 | 200 | 44,76 |
| 85200 816001 | Altpapier Erlöse | 12 573,45 | 7 000 | 5 573,45 | 14 312,15 | 7 000 | 7 312,15 |
| 85200 816002 | Kostensätze Problemstoffe, Altschrott | 0,00 | 100 | -100,00 | 0,00 | 100 | -100,00 |
| 85200 823000 | sonstige Zinserträge | 41,78 | 0 | 41,78 | 41,78 | 0 | 41,78 |
| 85200 828000 | Ersätze von Abfallwirtschaftsverband | 11 594,54 | 13 000 | -1 405,46 | 10 851,41 | 13 000 | -2 148,59 |
| 85200 829000 | Sonstige Erträge | 0,00 | 100 | -100,00 | 0,00 | 100 | -100,00 |
| 85200 852000 | Müllbeseitigung | 272 658,65 | 265 000 | 7 658,65 | 272 760,62 | 265 000 | 7 760,62 |
| 85200 852200 | div. Müllsäcke | 683,16 | 400 | 283,16 | 683,16 | 400 | 283,16 |
| SU 21 / SU 31 | Summe Erträge / Einzahlungen operative Gebarung | 298 106,06 | 285 900 | 12 206,06 | 298 893,88 | 285 800 | 13 093,88 |
| 85200 400000 | Geringwertige Wirtschaftsgüter (GWG) | 1 054,68 | 2 500 | -1 445,32 | 1 054,68 | 2 500 | -1 445,32 |
| 85200 454000 | Reinigungsmittel | 143,80 | 0 | 143,80 | 143,80 | 0 | 143,80 |
| 85200 457000 | Druckwerke | 792,00 | 0 | 792,00 | 792,00 | 0 | 792,00 |
| 85200 459000 | Sonstige Verbrauchsgüter | 1 763,88 | 1 000 | 763,88 | 1 415,16 | 1 000 | 415,16 |
| 85200 600000 | Energiebezüge Strom | 583,33 | 500 | 83,33 | 583,33 | 500 | 83,33 |
| 85200 619000 | Instandhaltung von Sonderanlagen | 31,53 | 800 | -768,47 | 31,53 | 800 | -768,47 |



| Ansatz 85200 Konto | Betriebe der Müllbeseitigung | RA2022 | VA2022 | Differenz | RA2022 | VA2022 | Differenz |
|-------------------------------|--|-------------------|----------------|-----------------|-----------------------|----------------|------------------|
| | | Ergebnisrechnung | | | Finanzierungsrechnung | | |
| 85200 680000 | Planmäßige Abschreibung | 3 559,49 | 3 600 | -40,51 | | | |
| 85200 691000 | Schadensvergütungen | 1 491,89 | 0 | 1 491,89 | 1 491,89 | 0 | 1 491,89 |
| 85200 700000 | Miet- und Pachtaufwand | 752,00 | 500 | 252,00 | 752,00 | 500 | 252,00 |
| 85200 710000 | Öffentliche Abgaben, ohne Gebühren gemäß FAG | 10,45 | 0 | 10,45 | 10,45 | 0 | 10,45 |
| 85200 720000 | Kostenbeiträge (Kostensätze) für Leistungen | 405,80 | 200 | 205,80 | 405,80 | 200 | 205,80 |
| 85200 720100 | Kostenbeiträge für Verwaltungsleistungen | 81 254,73 | 49 600 | 31 654,73 | 81 254,73 | 49 600 | 31 654,73 |
| 85200 726000 | Mitgliedsbeiträge Abfallwirtschaftsverband | 945,72 | 1 200 | -254,28 | 945,72 | 1 200 | -254,28 |
| 85200 728000 | Entgelte für sonstige Leistungen | 1 419,81 | 0 | 1 419,81 | 1 334,44 | 0 | 1 334,44 |
| 85200 728100 | Müllbeseitigung | 163 311,40 | 179 000 | -15 688,60 | 149 682,34 | 179 000 | -29 317,66 |
| 85200 728101 | Altpapierabfuhr | 27 509,20 | 29 000 | -1 490,80 | 27 326,82 | 29 000 | -1 673,18 |
| 85200 728102 | Sondermüllentsorgung | 3 918,99 | 3 000 | 918,99 | 4 325,25 | 3 000 | 1 325,25 |
| 85200 728103 | Grünschnittentsorgung | 16 174,16 | 30 000 | -13 825,84 | 16 174,16 | 30 000 | -13 825,84 |
| 85200 728104 | Entgelte für sonstige Leistungen | 141,59 | 300 | -158,41 | 141,59 | 300 | -158,41 |
| 85200 729000 | Sonstige Aufwendungen | 1 447,71 | 1 500 | -52,29 | 1 447,71 | 1 500 | -52,29 |
| SU 22 / SU 32 | Summe Aufwendungen / Auszahlungen operative Gebarung | 306 712,16 | 302 700 | 4 012,16 | 289 313,40 | 299 100 | -9 786,60 |
| SA 0 / SA 1 | (0) Nettoergebnis (21 - 22) / Saldo (1) Geldfluss aus der operativen Gebarung (31 - 32) | -8 606,10 | -16 800 | 8 193,90 | 9 580,48 | -13 300 | 22 880,48 |
| 85200 794001 | Zuweisung an RL Müll | 62,65 | 0 | 62,65 | | | |
| SU 23 | Summe Haushaltsrücklagen | -62,65 | 0 | -62,65 | | | |
| SA 00 | Nettoergebnis nach Zuweisung und Entnahmen von Haushaltsrücklagen (SA 0 +/- SU 23) | -8 668,75 | -16 800 | 8 131,25 | | | |
| Investive Gebarung | | | | | | | |
| SU 33 | Summe Einzahlungen investive Gebarung | | | | 0,00 | 0 | 0,00 |
| 85200 042000 | Amts-, Betriebs- und Geschäftsausstattung | | | | 0,00 | 1 500 | -1 500,00 |
| SU 34 | Summe Auszahlungen investive Gebarung | | | | 0,00 | 1 500 | -1 500,00 |
| SA 2 | Saldo (2) Geldfluss aus der investiven Gebarung (33 - 34) | | | | 0,00 | -1 500 | 1 500,00 |
| SA 3 | Saldo (3) Nettofinanzierungssaldo (SA 1 + SA 2) | | | | 9 580,48 | -14 800 | 24 380,48 |
| Finanzierungstätigkeit | | | | | | | |
| SU 35 | Summe Einzahlungen aus der Finanzierungstätigkeit | | | | 0,00 | 0 | 0,00 |
| SU 36 | Summe Auszahlungen aus der Finanzierungstätigkeit | | | | 0,00 | 0 | 0,00 |
| SA 4 | Saldo (4) Geldfluss aus der Finanzierungstätigkeit (35 - 36) | | | | 0,00 | 0 | 0,00 |
| SA 5 | Saldo (5) Geldfluss aus der voranschlagswirksamen Gebarung (SA 3 + SA 4) | | | | 9 580,48 | -14 800 | 24 380,48 |



| UA 853 | Betriebe für die Errichtung und Verwaltung von Wohn- und Geschäftsgebäuden | RA2022 | VA2022 | Differenz | RA2022 | VA2022 | Differenz |
|----------------------|---|-------------------|----------------|-----------------|-----------------------|----------------|-----------------|
| | | Ergebnisrechnung | | | Finanzierungsrechnung | | |
| SA 0 / SA 1 | (0) Nettoergebnis (21 - 22) / Saldo (1) Geldfluss aus der operativen Gebarung (31 - 32) | -45 891,69 | -28 200 | -17 691,69 | 50 668,10 | 69 100 | -18 431,90 |
| SA 00 | Nettoergebnis nach Zuweisung und Entnahmen von Haushaltsrücklagen (SA 0 +/- SU 23) | -67 320,07 | -1 100 | -66 220,07 | | | |
| SA 2 | Saldo (2) Geldfluss aus der investiven Gebarung (33 - 34) | | | | -13 300,95 | -30 000 | 16 699,05 |
| SA 3 | Saldo (3) Nettofinanzierungssaldo (SA 1 + SA 2) | | | | 37 367,15 | 39 100 | -1 732,85 |
| SA 4 | Saldo (4) Geldfluss aus der Finanzierungstätigkeit (35 - 36) | | | | -100 009,50 | -100 000 | -9,50 |
| SA 5 | Saldo (5) Geldfluss aus der voranschlagswirksamen Gebarung (SA 3 + SA 4) | | | | -62 642,35 | -60 900 | -1 742,35 |
| Ansatz 85300 | Gemeindewohnungen Sportplatzgasse | RA2022 | VA2022 | Differenz | RA2022 | VA2022 | Differenz |
| Konto | | Ergebnisrechnung | | | Finanzierungsrechnung | | |
| Operative Gebarung | | | | | | | |
| 85300 811000 | Miet- und Pachtvertrag - Hauptmietzins | 93 936,02 | 96 600 | -2 663,98 | 95 020,31 | 96 600 | -1 579,69 |
| 85300 811001 | Miet- und Pachtvertrag - Betriebskosten | 37 945,10 | 40 300 | -2 354,90 | 37 569,13 | 40 300 | -2 730,87 |
| 85300 811002 | Miet- und Pachtvertrag - Sondervereinbarung | 5 007,40 | 4 900 | 107,40 | 4 875,61 | 4 900 | -24,39 |
| 85300 811003 | Miet- und Pachtvertrag - Annuität Sockelsanierung | 19 725,02 | 21 500 | -1 774,98 | 20 234,69 | 21 500 | -1 265,31 |
| 85300 811004 | Miet- und Pachtvertrag - Gartenpacht | 1 155,15 | 1 700 | -544,85 | 889,24 | 1 700 | -810,76 |
| 85300 811005 | Miet- und Pachtvertrag - Grdst.Anteil Gartenpacht | 58,29 | 100 | -41,71 | 44,75 | 100 | -55,25 |
| 85300 811006 | Miet- und Pachtvertrag - Garagenmiete | 479,64 | 500 | -20,36 | 479,64 | 500 | -20,36 |
| 85300 823000 | sonstige Zinserträge | 124,00 | 100 | 24,00 | 124,00 | 100 | 24,00 |
| 85300 829000 | Sonstige Erträge | 1 500,00 | 100 | 1 400,00 | 1 500,00 | 100 | 1 400,00 |
| 85300 829003 | Versicherungen - Schadenersatz | 7 325,86 | 0 | 7 325,86 | 7 325,86 | 0 | 7 325,86 |
| SU 21 / SU 31 | Summe Erträge / Einzahlungen operative Gebarung | 167 256,48 | 165 800 | 1 456,48 | 168 063,23 | 165 800 | 2 263,23 |
| 85300 400000 | Geringwertige Wirtschaftsgüter (GWG) | 0,00 | 1 000 | -1 000,00 | 0,00 | 1 000 | -1 000,00 |
| 85300 457000 | Druckwerke | 186,00 | 200 | -14,00 | 186,00 | 200 | -14,00 |
| 85300 459000 | Sonstige Verbrauchsgüter | 111,55 | 200 | -88,45 | 111,55 | 200 | -88,45 |
| 85300 600000 | Energiebezüge Strom | 583,43 | 800 | -216,57 | 583,43 | 800 | -216,57 |
| 85300 613000 | Instandhaltung von sonstigen Grundstückseinrichtungen - Hausgärten | 32,35 | 500 | -467,65 | 32,35 | 500 | -467,65 |
| 85300 614000 | Instandhaltung von Gebäuden und Bauten | 36 146,78 | 20 000 | 16 146,78 | 36 146,78 | 20 000 | 16 146,78 |
| 85300 618000 | Instandhaltung von sonstigen Anlagen | 541,31 | 1 000 | -458,69 | 541,31 | 1 000 | -458,69 |
| 85300 640000 | Rechts- und Beratungsaufwand | 0,00 | 1 700 | -1 700,00 | 0,00 | 1 700 | -1 700,00 |
| 85300 670000 | Versicherungen | 7 662,41 | 7 000 | 662,41 | 7 662,41 | 7 000 | 662,41 |
| 85300 680000 | Planmäßige Abschreibung | 77 806,03 | 76 800 | 1 006,03 | | | |
| 85300 690000 | Abschreibung von Forderungen (Schadensfälle) | 0,00 | 2 000 | -2 000,00 | | | |
| 85300 700000 | Miet- und Pacht Aufwand leerstehende Wohnungen | 1 653,08 | 2 000 | -346,92 | 1 653,08 | 2 000 | -346,92 |
| 85300 710000 | Öffentliche Abgaben, ohne Gebühren gemäß FAG | 1 404,58 | 1 400 | 4,58 | 1 404,58 | 1 400 | 4,58 |
| 85300 711000 | Gebühren für die Benützung von Gemeindeeinrichtungen und Anlagen gemäß FAG | 21 964,91 | 21 000 | 964,91 | 21 964,91 | 21 000 | 964,91 |



| Ansatz 85300 | | RA2022 | VA2022 | Differenz | RA2022 | VA2022 | Differenz |
|-------------------------------|--|-------------------|----------------|-------------------|-----------------------|-----------------|-------------------|
| Konto | Gemeindewohnungen Sportplatzgasse | Ergebnisrechnung | | | Finanzierungsrechnung | | |
| 85300 720000 | Kostenbeiträge (Kostensätze) für Leistungen, Verwaltungskosten | 10 932,41 | 9 500 | 1 432,41 | 10 932,41 | 9 500 | 1 432,41 |
| 85300 720100 | Kostenbeiträge für Verwaltungsleistungen | 72 882,62 | 60 500 | 12 382,62 | 72 882,62 | 60 500 | 12 382,62 |
| 85300 728000 | Entgelte für sonstige Leistungen | 0,00 | 1 000 | -1 000,00 | 0,00 | 1 000 | -1 000,00 |
| 85300 728001 | Rauchfangkehrergebühren | 1 231,78 | 1 600 | -368,22 | 1 231,78 | 1 600 | -368,22 |
| 85300 729000 | Sonstige Aufwendungen | 0,00 | 2 000 | -2 000,00 | 0,00 | 2 000 | -2 000,00 |
| 85300 778000 | Kapitaltransfers an private Haushalt - Ablösezahlungen | 500,00 | 0 | 500,00 | | | |
| SU 22 / SU 32 | Summe Aufwendungen / Auszahlungen operative Gebarung | 233 639,24 | 210 200 | 23 439,24 | 155 333,21 | 131 400 | 23 933,21 |
| SA 0 / SA 1 | (0) Nettoergebnis (21 - 22) / Saldo (1) Geldfluss aus der operativen Gebarung (31 - 32) | -66 382,76 | -44 400 | -21 982,76 | 12 730,02 | 34 400 | -21 669,98 |
| 85300 794001 | Zuweisung an RL Spg. 3 | 14,16 | 0 | 14,16 | | | |
| 85300 794011 | Zuweisung an RL Spg. 4 | 15,62 | 0 | 15,62 | | | |
| 85300 794021 | Zuweisung an RL Spg.5-12 | 59,31 | 0 | 59,31 | | | |
| 85300 794031 | Zuweisung an RL Spg. 17 | 37,94 | 0 | 37,94 | | | |
| 85300 794041 | Zuweisung RL Spg. 20 | 54,07 | 0 | 54,07 | | | |
| 85300 894001 | Entnahmen von RL Spg. 3 | 0,00 | 2 300 | -2 300,00 | | | |
| 85300 894011 | Entnahmen RL Spg. 4 | 0,00 | 1 600 | -1 600,00 | | | |
| 85300 894021 | Entnahmen von RL Spg.5-12 | 9 300,00 | 7 400 | 1 900,00 | | | |
| 85300 894031 | Entnahme von RL Spg. 17 | 0,00 | 8 300 | -8 300,00 | | | |
| 85300 894041 | Entnahmen RL Spg. 20 | 7 500,00 | 7 500 | 0,00 | | | |
| SU 23 | Summe Haushaltsrücklagen | 16 618,90 | 27 100 | -10 481,10 | | | |
| SA 00 | Nettoergebnis nach Zuweisung und Entnahmen von Haushaltsrücklagen (SA 0 +/- SU 23) | -49 763,86 | -17 300 | -32 463,86 | | | |
| Investive Gebarung | | | | | | | |
| SU 33 | Summe Einzahlungen investive Gebarung | | | | 0,00 | 0 | 0,00 |
| 85300 042000 | Amts-, Betriebs- und Geschäftsausstattung | | | | 12 800,95 | 15 000 | -2 199,05 |
| 85300 778000 | Kapitaltransfers an private Haushalt - Ablösezahlungen | | | | 500,00 | 0 | 500,00 |
| SU 34 | Summe Auszahlungen investive Gebarung | | | | 13 300,95 | 15 000 | -1 699,05 |
| SA 2 | Saldo (2) Geldfluss aus der investiven Gebarung (33 - 34) | | | | -13 300,95 | -15 000 | 1 699,05 |
| SA 3 | Saldo (3) Nettofinanzierungssaldo (SA 1 + SA 2) | | | | -570,93 | 19 400 | -19 970,93 |
| Finanzierungstätigkeit | | | | | | | |
| SU 35 | Summe Einzahlungen aus der Finanzierungstätigkeit | | | | 0,00 | 0 | 0,00 |
| 85300 346101 | Investitionsdarlehen von Finanzunternehmen- Wohnbauförderung | | | | 100 009,50 | 100 000 | 9,50 |
| SU 36 | Summe Auszahlungen aus der Finanzierungstätigkeit | | | | 100 009,50 | 100 000 | 9,50 |
| SA 4 | Saldo (4) Geldfluss aus der Finanzierungstätigkeit (35 - 36) | | | | -100 009,50 | -100 000 | -9,50 |
| SA 5 | Saldo (5) Geldfluss aus der voranschlagswirksamen Gebarung (SA 3 + SA 4) | | | | -100 580,43 | -80 600 | -19 980,43 |



| Ansatz 85330 Konto | Gemeindewohnungen Hauptplatz | RA2022 | VA2022 | Differenz | RA2022 | VA2022 | Differenz |
|---------------------------|--|-------------------|---------------|-------------------|-----------------------|----------------|-------------------|
| | | Ergebnisrechnung | | | Finanzierungsrechnung | | |
| Operative Gebarung | | | | | | | |
| 85330 811000 | Miet- und Pachtvertrag - Hauptmietzins | 42 587,56 | 43 200 | -612,44 | 41 335,35 | 43 200 | -1 864,65 |
| 85330 811001 | Miet- und Pachtvertrag - Betriebskosten | 12 429,03 | 11 600 | 829,03 | 12 340,22 | 11 600 | 740,22 |
| 85330 811002 | Miet- und Pachtvertrag - Rücklagenkomponente | 0,00 | 0 | 0,00 | 4,00 | 0 | 4,00 |
| 85330 811003 | Miet- und Pachtvertrag - Verwohnung | 271,80 | 300 | -28,20 | 269,86 | 300 | -30,14 |
| 85330 811004 | Miet- und Pachtvertrag - EUVB | 0,00 | 0 | 0,00 | 88,81 | 0 | 88,81 |
| 85330 813000 | Erträge aus der Auflösung von Investitionszuschüssen (Kapitaltransfers) | 2 753,56 | 2 800 | -46,44 | | | |
| 85330 816000 | Kostenbeiträge (Kostensätze) für sonstige Leistungen | 43,29 | 0 | 43,29 | 43,29 | 0 | 43,29 |
| 85330 823000 | sonstige Zinserträge | 31,55 | 0 | 31,55 | 31,55 | 0 | 31,55 |
| 85330 868000 | Transfers von privaten Haushalten | 8 492,00 | 0 | 8 492,00 | 8 892,00 | 0 | 8 892,00 |
| SU 21 / SU 31 | Summe Erträge / Einzahlungen operative Gebarung | 66 608,79 | 57 900 | 8 708,79 | 63 005,08 | 55 100 | 7 905,08 |
| 85330 400000 | Geringwertige Wirtschaftsgüter (GWG) | 43,29 | 100 | -56,71 | 43,29 | 100 | -56,71 |
| 85330 600000 | Energiebezüge Strom | 259,87 | 400 | -140,13 | 259,87 | 400 | -140,13 |
| 85330 614000 | Instandhaltung von Gebäuden und Bauten | 5 148,22 | 5 000 | 148,22 | 5 148,22 | 5 000 | 148,22 |
| 85330 618000 | Instandhaltung von sonstigen Anlagen | 0,00 | 200 | -200,00 | 0,00 | 200 | -200,00 |
| 85330 670000 | Versicherungen | 1 198,80 | 1 100 | 98,80 | 1 198,80 | 1 100 | 98,80 |
| 85330 680000 | Planmäßige Abschreibung | 21 326,00 | 21 300 | 26,00 | | | |
| 85330 700000 | Miet- und Pachtanwendung leerstehende Wohnungen | 214,80 | 0 | 214,80 | 214,80 | 0 | 214,80 |
| 85330 710000 | Öffentliche Abgaben, ohne Gebühren gemäß FAG | 985,29 | 1 000 | -14,71 | 985,29 | 1 000 | -14,71 |
| 85330 711000 | Gebühren für die Benützung von Gemeindeeinrichtungen und Anlagen gemäß FAG | 6 093,13 | 6 000 | 93,13 | 6 093,13 | 6 000 | 93,13 |
| 85330 720000 | Kostenbeiträge (Kostensätze) für Leistungen Verwaltungskosten | 2 328,25 | 2 200 | 128,25 | 2 328,25 | 2 200 | 128,25 |
| 85330 720100 | Kostenbeiträge für Verwaltungsleistungen | 7 361,59 | 3 200 | 4 161,59 | 7 361,59 | 3 200 | 4 161,59 |
| 85330 728001 | Rauchfangkehrergebühren Altenwohnungen | 883,20 | 900 | -16,80 | 883,20 | 900 | -16,80 |
| 85330 729000 | Sonstige Aufwendungen | 275,28 | 300 | -24,72 | 550,56 | 300 | 250,56 |
| SU 22 / SU 32 | Summe Aufwendungen / Auszahlungen operative Gebarung | 46 117,72 | 41 700 | 4 417,72 | 25 067,00 | 20 400 | 4 667,00 |
| SA 0 / SA 1 | (0) Nettoergebnis (21 - 22) / Saldo (1) Geldfluss aus der operativen Gebarung (31 - 32) | 20 491,07 | 16 200 | 4 291,07 | 37 938,08 | 34 700 | 3 238,08 |
| 85330 794001 | Zuweisung an RL Hauptplatz 1 | 38 047,28 | 0 | 38 047,28 | | | |
| SU 23 | Summe Haushaltsrücklagen | -38 047,28 | 0 | -38 047,28 | | | |
| SA 00 | Nettoergebnis nach Zuweisung und Entnahmen von Haushaltsrücklagen (SA 0 +/- SU 23) | -17 556,21 | 16 200 | -33 756,21 | | | |
| Investive Gebarung | | | | | | | |
| SU 33 | Summe Einzahlungen investive Gebarung | | | | 0,00 | 0 | 0,00 |
| 85330 042000 | Amts-, Betriebs- und Geschäftsausstattung | | | | 0,00 | 15 000 | -15 000,00 |
| SU 34 | Summe Auszahlungen investive Gebarung | | | | 0,00 | 15 000 | -15 000,00 |
| SA 2 | Saldo (2) Geldfluss aus der investiven Gebarung (33 - 34) | | | | 0,00 | -15 000 | 15 000,00 |
| SA 3 | Saldo (3) Nettofinanzierungssaldo (SA 1 + SA 2) | | | | 37 938,08 | 19 700 | 18 238,08 |



| Ansatz 85330 Konto | Gemeindewohnungen Hauptplatz | RA2022 | VA2022 | Differenz | RA2022 | VA2022 | Differenz |
|-------------------------------|---|------------------|---------------|------------------|-----------------------|---------------|------------------|
| | | Ergebnisrechnung | | | Finanzierungsrechnung | | |
| Finanzierungstätigkeit | | | | | | | |
| SU 35 | Summe Einzahlungen aus der Finanzierungstätigkeit | | | | 0,00 | 0 | 0,00 |
| SU 36 | Summe Auszahlungen aus der Finanzierungstätigkeit | | | | 0,00 | 0 | 0,00 |
| SA 4 | Saldo (4) Geldfluss aus der Finanzierungstätigkeit (35 - 36) | | | | 0,00 | 0 | 0,00 |
| SA 5 | Saldo (5) Geldfluss aus der voranschlagswirksamen Gebarung (SA 3 + SA 4) | | | | 37 938,08 | 19 700 | 18 238,08 |
| A 87 | Wirtschaftliche Unternehmungen | RA2022 | VA2022 | Differenz | RA2022 | VA2022 | Differenz |
| | | Ergebnisrechnung | | | Finanzierungsrechnung | | |
| SA 0 / SA 1 | (0) Nettoergebnis (21 - 22) / Saldo (1) Geldfluss aus der operativen Gebarung (31 - 32) | 147 066,71 | 0 | 147 066,71 | -1 019,29 | 0 | -1 019,29 |
| SA 00 | Nettoergebnis nach Zuweisung und Entnahmen von Haushaltsrücklagen (SA 0 +/- SU 23) | 147 066,71 | 0 | 147 066,71 | | | |
| SA 2 | Saldo (2) Geldfluss aus der investiven Gebarung (33 - 34) | | | | -48 977,72 | 0 | -48 977,72 |
| SA 3 | Saldo (3) Nettofinanzierungssaldo (SA 1 + SA 2) | | | | -49 997,01 | 0 | -49 997,01 |
| SA 4 | Saldo (4) Geldfluss aus der Finanzierungstätigkeit (35 - 36) | | | | 0,00 | 0 | 0,00 |
| SA 5 | Saldo (5) Geldfluss aus der voranschlagswirksamen Gebarung (SA 3 + SA 4) | | | | -49 997,01 | 0 | -49 997,01 |
| UA 870 | Elektrizitätsversorgung | RA2022 | VA2022 | Differenz | RA2022 | VA2022 | Differenz |
| | | Ergebnisrechnung | | | Finanzierungsrechnung | | |
| SA 0 / SA 1 | (0) Nettoergebnis (21 - 22) / Saldo (1) Geldfluss aus der operativen Gebarung (31 - 32) | 147 066,71 | 0 | 147 066,71 | -1 019,29 | 0 | -1 019,29 |
| SA 00 | Nettoergebnis nach Zuweisung und Entnahmen von Haushaltsrücklagen (SA 0 +/- SU 23) | 147 066,71 | 0 | 147 066,71 | | | |
| SA 2 | Saldo (2) Geldfluss aus der investiven Gebarung (33 - 34) | | | | -48 977,72 | 0 | -48 977,72 |
| SA 3 | Saldo (3) Nettofinanzierungssaldo (SA 1 + SA 2) | | | | -49 997,01 | 0 | -49 997,01 |
| SA 4 | Saldo (4) Geldfluss aus der Finanzierungstätigkeit (35 - 36) | | | | 0,00 | 0 | 0,00 |
| SA 5 | Saldo (5) Geldfluss aus der voranschlagswirksamen Gebarung (SA 3 + SA 4) | | | | -49 997,01 | 0 | -49 997,01 |



| Ansatz 87000 Konto | Elektrizitätsversorgung | RA2022 | VA2022 | Differenz | RA2022 | VA2022 | Differenz |
|-------------------------------|--|-------------------|----------|-------------------|-----------------------|----------|-------------------|
| | | Ergebnisrechnung | | | Finanzierungsrechnung | | |
| Operative Gebarung | | | | | | | |
| 87000 829910 | Bereitstellung von Mitteln des operativen Haushalts | 48 977,72 | 0 | 48 977,72 | 48 977,72 | 0 | 48 977,72 |
| 87000 891000 | Sonstige Wertaufholungen / Bestandsvermehrungen am kurzfristigen und langfristigen Vermögen | 148 086,00 | 0 | 148 086,00 | | | |
| SU 21 / SU 31 | Summe Erträge / Einzahlungen operative Gebarung | 197 063,72 | 0 | 197 063,72 | 48 977,72 | 0 | 48 977,72 |
| 87000 400000 | Geringwertige Wirtschaftsgüter (GWG) | 822,49 | 0 | 822,49 | 822,49 | 0 | 822,49 |
| 87000 600000 | Energiebezüge | 196,80 | 0 | 196,80 | 196,80 | 0 | 196,80 |
| 87000 729910 | Bereitstellung von Mitteln für den investiven Haushalt | 48 977,72 | 0 | 48 977,72 | 48 977,72 | 0 | 48 977,72 |
| SU 22 / SU 32 | Summe Aufwendungen / Auszahlungen operative Gebarung | 49 997,01 | 0 | 49 997,01 | 49 997,01 | 0 | 49 997,01 |
| SA 0 / SA 1 | (0) Nettoergebnis (21 - 22) / Saldo (1) Geldfluss aus der operativen Gebarung (31 - 32) | 147 066,71 | 0 | 147 066,71 | -1 019,29 | 0 | -1 019,29 |
| SU 23 | Summe Haushaltsrücklagen | 0,00 | 0 | 0,00 | | | |
| SA 00 | Nettoergebnis nach Zuweisung und Entnahmen von Haushaltsrücklagen (SA 0 +/- SU 23) | 147 066,71 | 0 | 147 066,71 | | | |
| Investive Gebarung | | | | | | | |
| SU 33 | Summe Einzahlungen investive Gebarung | | | | 0,00 | 0 | 0,00 |
| 87000 001000 | Unbebaute Grundstücke | | | | 1 690,90 | 0 | 1 690,90 |
| 87000 062000 | Im Bau befindliche technische Anlagen/Fahrzeuge/Maschinen | | | | 47 286,82 | 0 | 47 286,82 |
| SU 34 | Summe Auszahlungen investive Gebarung | | | | 48 977,72 | 0 | 48 977,72 |
| SA 2 | Saldo (2) Geldfluss aus der investiven Gebarung (33 - 34) | | | | -48 977,72 | 0 | -48 977,72 |
| SA 3 | Saldo (3) Nettofinanzierungssaldo (SA 1 + SA 2) | | | | -49 997,01 | 0 | -49 997,01 |
| Finanzierungstätigkeit | | | | | | | |
| SU 35 | Summe Einzahlungen aus der Finanzierungstätigkeit | | | | 0,00 | 0 | 0,00 |
| SU 36 | Summe Auszahlungen aus der Finanzierungstätigkeit | | | | 0,00 | 0 | 0,00 |
| SA 4 | Saldo (4) Geldfluss aus der Finanzierungstätigkeit (35 - 36) | | | | 0,00 | 0 | 0,00 |
| SA 5 | Saldo (5) Geldfluss aus der voranschlagswirksamen Gebarung (SA 3 + SA 4) | | | | -49 997,01 | 0 | -49 997,01 |



Detailnachweis der Konten

| Einzelplan 9 | Finanzwirtschaft (Länder und Gemeinden) | RA2022 | VA2022 | Differenz | RA2022 | VA2022 | Differenz |
|---------------|---|------------------|---------------|------------------|-----------------------|---------------|------------------|
| | | Ergebnisrechnung | | | Finanzierungsrechnung | | |
| SA 0 / SA 1 | (0) Nettoergebnis (21 - 22) / Saldo (1) Geldfluss aus der operativen Gebarung (31 - 32) | 2 953 328,44 | 2 524 000 | 429 328,44 | 2 973 259,40 | 2 526 000 | 447 259,40 |
| SA 00 | Nettoergebnis nach Zuweisung und Entnahmen von Haushaltsrücklagen (SA 0 +/- SU 23) | 2 852 900,89 | 2 619 500 | 233 400,89 | | | |
| SA 2 | Saldo (2) Geldfluss aus der investiven Gebarung (33 - 34) | | | | 0,00 | 0 | 0,00 |
| SA 3 | Saldo (3) Nettofinanzierungssaldo (SA 1 + SA 2) | | | | 2 973 259,40 | 2 526 000 | 447 259,40 |
| SA 4 | Saldo (4) Geldfluss aus der Finanzierungstätigkeit (35 - 36) | | | | 0,00 | 0 | 0,00 |
| SA 5 | Saldo (5) Geldfluss aus der voranschlagswirksamen Gebarung (SA 3 + SA 4) | | | | 2 973 259,40 | 2 526 000 | 447 259,40 |
| A 90 | Gesonderte Verwaltung | RA2022 | VA2022 | Differenz | RA2022 | VA2022 | Differenz |
| | | Ergebnisrechnung | | | Finanzierungsrechnung | | |
| SA 0 / SA 1 | (0) Nettoergebnis (21 - 22) / Saldo (1) Geldfluss aus der operativen Gebarung (31 - 32) | 8 490,27 | 1 900 | 6 590,27 | 8 490,27 | 1 900 | 6 590,27 |
| SA 00 | Nettoergebnis nach Zuweisung und Entnahmen von Haushaltsrücklagen (SA 0 +/- SU 23) | 8 490,27 | 1 900 | 6 590,27 | | | |
| SA 2 | Saldo (2) Geldfluss aus der investiven Gebarung (33 - 34) | | | | 0,00 | 0 | 0,00 |
| SA 3 | Saldo (3) Nettofinanzierungssaldo (SA 1 + SA 2) | | | | 8 490,27 | 1 900 | 6 590,27 |
| SA 4 | Saldo (4) Geldfluss aus der Finanzierungstätigkeit (35 - 36) | | | | 0,00 | 0 | 0,00 |
| SA 5 | Saldo (5) Geldfluss aus der voranschlagswirksamen Gebarung (SA 3 + SA 4) | | | | 8 490,27 | 1 900 | 6 590,27 |
| UA 900 | Gesonderte Verwaltung | RA2022 | VA2022 | Differenz | RA2022 | VA2022 | Differenz |
| | | Ergebnisrechnung | | | Finanzierungsrechnung | | |
| SA 0 / SA 1 | (0) Nettoergebnis (21 - 22) / Saldo (1) Geldfluss aus der operativen Gebarung (31 - 32) | 8 490,27 | 1 900 | 6 590,27 | 8 490,27 | 1 900 | 6 590,27 |
| SA 00 | Nettoergebnis nach Zuweisung und Entnahmen von Haushaltsrücklagen (SA 0 +/- SU 23) | 8 490,27 | 1 900 | 6 590,27 | | | |
| SA 2 | Saldo (2) Geldfluss aus der investiven Gebarung (33 - 34) | | | | 0,00 | 0 | 0,00 |
| SA 3 | Saldo (3) Nettofinanzierungssaldo (SA 1 + SA 2) | | | | 8 490,27 | 1 900 | 6 590,27 |
| SA 4 | Saldo (4) Geldfluss aus der Finanzierungstätigkeit (35 - 36) | | | | 0,00 | 0 | 0,00 |
| SA 5 | Saldo (5) Geldfluss aus der voranschlagswirksamen Gebarung (SA 3 + SA 4) | | | | 8 490,27 | 1 900 | 6 590,27 |



| Ansatz 90000 Konto | Gesonderte Verwaltung | RA2022 | VA2022 | Differenz | RA2022 | VA2022 | Differenz |
|-------------------------------|--|------------------|---------------|------------------|-----------------------|---------------|------------------|
| | | Ergebnisrechnung | | | Finanzierungsrechnung | | |
| Operative Gebarung | | | | | | | |
| 90000 812000 | Gebühren für sonstige Leistung en - Aufwandsentschädigung Seuchenvorsorgeabgabe | 736,31 | 1 000 | -263,69 | 736,31 | 1 000 | -263,69 |
| 90000 812001 | Gebühren für sonstige Leistung en, Verw.Anteil für Abwicklung Jagdpatch | 200,00 | 0 | 200,00 | 200,00 | 0 | 200,00 |
| 90000 816000 | Kostenbeiträge (Kostensätze) für sonstige Leistungen | 13 260,66 | 11 700 | 1 560,66 | 13 260,66 | 11 700 | 1 560,66 |
| 90000 829000 | Sonstige Erträge | 0,02 | 0 | 0,02 | 0,02 | 0 | 0,02 |
| SU 21 / SU 31 | Summe Erträge / Einzahlungen operative Gebarung | 14 196,99 | 12 700 | 1 496,99 | 14 196,99 | 12 700 | 1 496,99 |
| 90000 457000 | Druckwerke | 0,00 | 800 | -800,00 | 0,00 | 800 | -800,00 |
| 90000 640000 | Rechts- und Beratungsaufwand | 5 700,33 | 10 000 | -4 299,67 | 5 700,33 | 10 000 | -4 299,67 |
| 90000 729000 | Sonstige Aufwendungen | 6,39 | 0 | 6,39 | 6,39 | 0 | 6,39 |
| SU 22 / SU 32 | Summe Aufwendungen / Auszahlungen operative Gebarung | 5 706,72 | 10 800 | -5 093,28 | 5 706,72 | 10 800 | -5 093,28 |
| SA 0 / SA 1 | (0) Nettoergebnis (21 - 22) / Saldo (1) Geldfluss aus der operativen Gebarung (31 - 32) | 8 490,27 | 1 900 | 6 590,27 | 8 490,27 | 1 900 | 6 590,27 |
| SU 23 | Summe Haushaltsrücklagen | 0,00 | 0 | 0,00 | | | |
| SA 00 | Nettoergebnis nach Zuweisung und Entnahmen von Haushaltsrücklagen (SA 0 +/- SU 23) | 8 490,27 | 1 900 | 6 590,27 | | | |
| Investive Gebarung | | | | | | | |
| SU 33 | Summe Einzahlungen investive Gebarung | | | | 0,00 | 0 | 0,00 |
| SU 34 | Summe Auszahlungen investive Gebarung | | | | 0,00 | 0 | 0,00 |
| SA 2 | Saldo (2) Geldfluss aus der investiven Gebarung (33 - 34) | | | | 0,00 | 0 | 0,00 |
| SA 3 | Saldo (3) Nettofinanzierungssaldo (SA 1 + SA 2) | | | | 8 490,27 | 1 900 | 6 590,27 |
| Finanzierungstätigkeit | | | | | | | |
| SU 35 | Summe Einzahlungen aus der Finanzierungstätigkeit | | | | 0,00 | 0 | 0,00 |
| SU 36 | Summe Auszahlungen aus der Finanzierungstätigkeit | | | | 0,00 | 0 | 0,00 |
| SA 4 | Saldo (4) Geldfluss aus der Finanzierungstätigkeit (35 - 36) | | | | 0,00 | 0 | 0,00 |
| SA 5 | Saldo (5) Geldfluss aus der voranschlagswirksamen Gebarung (SA 3 + SA 4) | | | | 8 490,27 | 1 900 | 6 590,27 |



| A 91 | Kapitalvermögen und Stiftungen ohne eigene Rechtspersönlichkeit | RA2022 | VA2022 | Differenz | RA2022 | VA2022 | Differenz |
|-------------|---|------------------|--------|-------------|-----------------------|--------|-----------|
| | | Ergebnisrechnung | | | Finanzierungsrechnung | | |
| SA 0 / SA 1 | (0) Nettoergebnis (21 - 22) / Saldo (1) Geldfluss aus der operativen Gebarung (31 - 32) | -16 396,99 | -4 300 | -12 096,99 | -4 406,20 | -4 300 | -106,20 |
| SA 00 | Nettoergebnis nach Zuweisung und Entnahmen von Haushaltsrücklagen (SA 0 +/- SU 23) | -116 824,54 | 91 200 | -208 024,54 | | | |
| SA 2 | Saldo (2) Geldfluss aus der investiven Gebarung (33 - 34) | | | | 0,00 | 0 | 0,00 |
| SA 3 | Saldo (3) Nettofinanzierungssaldo (SA 1 + SA 2) | | | | -4 406,20 | -4 300 | -106,20 |
| SA 4 | Saldo (4) Geldfluss aus der Finanzierungstätigkeit (35 - 36) | | | | 0,00 | 0 | 0,00 |
| SA 5 | Saldo (5) Geldfluss aus der voranschlagswirksamen Gebarung (SA 3 + SA 4) | | | | -4 406,20 | -4 300 | -106,20 |
| UA 910 | Geldverkehr | RA2022 | VA2022 | Differenz | RA2022 | VA2022 | Differenz |
| | | Ergebnisrechnung | | | Finanzierungsrechnung | | |
| SA 0 / SA 1 | (0) Nettoergebnis (21 - 22) / Saldo (1) Geldfluss aus der operativen Gebarung (31 - 32) | -4 567,21 | -4 500 | -67,21 | -4 587,64 | -4 500 | -87,64 |
| SA 00 | Nettoergebnis nach Zuweisung und Entnahmen von Haushaltsrücklagen (SA 0 +/- SU 23) | -4 567,21 | -4 500 | -67,21 | | | |
| SA 2 | Saldo (2) Geldfluss aus der investiven Gebarung (33 - 34) | | | | 0,00 | 0 | 0,00 |
| SA 3 | Saldo (3) Nettofinanzierungssaldo (SA 1 + SA 2) | | | | -4 587,64 | -4 500 | -87,64 |
| SA 4 | Saldo (4) Geldfluss aus der Finanzierungstätigkeit (35 - 36) | | | | 0,00 | 0 | 0,00 |
| SA 5 | Saldo (5) Geldfluss aus der voranschlagswirksamen Gebarung (SA 3 + SA 4) | | | | -4 587,64 | -4 500 | -87,64 |



| Ansatz 91000 Konto | Geldverkehr | RA2022 | VA2022 | Differenz | RA2022 | VA2022 | Differenz |
|-------------------------------|--|--------------------|---------------|--------------------|-----------------------|---------------|------------------|
| | | Ergebnisrechnung | | | Finanzierungsrechnung | | |
| Operative Gebarung | | | | | | | |
| 91000 816000 | Bankspesen | 109,18 | 0 | 109,18 | 88,75 | 0 | 88,75 |
| 91000 823000 | sonstige Zinserträge | 403,87 | 200 | 203,87 | 403,87 | 200 | 203,87 |
| SU 21 / SU 31 | Summe Erträge / Einzahlungen operative Gebarung | 513,05 | 200 | 313,05 | 492,62 | 200 | 292,62 |
| 91000 650000 | Zinsen für Kassenkredit | 0,00 | 100 | -100,00 | 0,00 | 100 | -100,00 |
| 91000 659000 | Geldverkehrsspesen und Bankspesen | 4 979,29 | 4 500 | 479,29 | 4 979,29 | 4 500 | 479,29 |
| 91000 710000 | Öffentliche Abgaben, ohne Gebühren gemäß FAG | 100,97 | 100 | 0,97 | 100,97 | 100 | 0,97 |
| SU 22 / SU 32 | Summe Aufwendungen / Auszahlungen operative Gebarung | 5 080,26 | 4 700 | 380,26 | 5 080,26 | 4 700 | 380,26 |
| SA 0 / SA 1 | (0) Nettoergebnis (21 - 22) / Saldo (1) Geldfluss aus der operativen Gebarung (31 - 32) | -4 567,21 | -4 500 | -67,21 | -4 587,64 | -4 500 | -87,64 |
| SU 23 | Summe Haushaltsrücklagen | 0,00 | 0 | 0,00 | | | |
| SA 00 | Nettoergebnis nach Zuweisung und Entnahmen von Haushaltsrücklagen (SA 0 +/- SU 23) | -4 567,21 | -4 500 | -67,21 | | | |
| Investive Gebarung | | | | | | | |
| SU 33 | Summe Einzahlungen investive Gebarung | | | | 0,00 | 0 | 0,00 |
| SU 34 | Summe Auszahlungen investive Gebarung | | | | 0,00 | 0 | 0,00 |
| SA 2 | Saldo (2) Geldfluss aus der investiven Gebarung (33 - 34) | | | | 0,00 | 0 | 0,00 |
| SA 3 | Saldo (3) Nettofinanzierungssaldo (SA 1 + SA 2) | | | | -4 587,64 | -4 500 | -87,64 |
| Finanzierungstätigkeit | | | | | | | |
| SU 35 | Summe Einzahlungen aus der Finanzierungstätigkeit | | | | 0,00 | 0 | 0,00 |
| SU 36 | Summe Auszahlungen aus der Finanzierungstätigkeit | | | | 0,00 | 0 | 0,00 |
| SA 4 | Saldo (4) Geldfluss aus der Finanzierungstätigkeit (35 - 36) | | | | 0,00 | 0 | 0,00 |
| SA 5 | Saldo (5) Geldfluss aus der voranschlagswirksamen Gebarung (SA 3 + SA 4) | | | | -4 587,64 | -4 500 | -87,64 |
| UA 912 | Rücklagen (soweit nicht aufteilbar) | RA2022 | VA2022 | Differenz | RA2022 | VA2022 | Differenz |
| | | Ergebnisrechnung | | | Finanzierungsrechnung | | |
| SA 0 / SA 1 | (0) Nettoergebnis (21 - 22) / Saldo (1) Geldfluss aus der operativen Gebarung (31 - 32) | 269,95 | 100 | 169,95 | 269,95 | 100 | 169,95 |
| SA 00 | Nettoergebnis nach Zuweisung und Entnahmen von Haushaltsrücklagen (SA 0 +/- SU 23) | -100 157,60 | 95 600 | -195 757,60 | | | |
| SA 2 | Saldo (2) Geldfluss aus der investiven Gebarung (33 - 34) | | | | 0,00 | 0 | 0,00 |
| SA 3 | Saldo (3) Nettofinanzierungssaldo (SA 1 + SA 2) | | | | 269,95 | 100 | 169,95 |
| SA 4 | Saldo (4) Geldfluss aus der Finanzierungstätigkeit (35 - 36) | | | | 0,00 | 0 | 0,00 |
| SA 5 | Saldo (5) Geldfluss aus der voranschlagswirksamen Gebarung (SA 3 + SA 4) | | | | 269,95 | 100 | 169,95 |



| Ansatz 91200 Konto | Rücklagen (soweit nicht aufteilbar) | RA2022 | VA2022 | Differenz | RA2022 | VA2022 | Differenz |
|-------------------------------|--|--------------------|---------------|--------------------|-----------------------|---------------|------------------|
| | | Ergebnisrechnung | | | Finanzierungsrechnung | | |
| Operative Gebarung | | | | | | | |
| 91200 823000 | sonstige Zinserträge | 359,94 | 200 | 159,94 | 359,94 | 200 | 159,94 |
| SU 21 / SU 31 | Summe Erträge / Einzahlungen operative Gebarung | 359,94 | 200 | 159,94 | 359,94 | 200 | 159,94 |
| 91200 710000 | Öffentliche Abgaben, ohne Gebühren gemäß FAG | 89,99 | 100 | -10,01 | 89,99 | 100 | -10,01 |
| SU 22 / SU 32 | Summe Aufwendungen / Auszahlungen operative Gebarung | 89,99 | 100 | -10,01 | 89,99 | 100 | -10,01 |
| SA 0 / SA 1 | (0) Nettoergebnis (21 - 22) / Saldo (1) Geldfluss aus der operativen Gebarung (31 - 32) | 269,95 | 100 | 169,95 | 269,95 | 100 | 169,95 |
| 91200 795001 | Zuweisung an allgemeine Haushaltsrücklagen | 100 427,55 | 20 000 | 80 427,55 | | | |
| 91200 895001 | Entnahmen von allgemeinen Haushaltsrücklagen | 0,00 | 115 500 | -115 500,00 | | | |
| SU 23 | Summe Haushaltsrücklagen | -100 427,55 | 95 500 | -195 927,55 | | | |
| SA 00 | Nettoergebnis nach Zuweisung und Entnahmen von Haushaltsrücklagen (SA 0 +/- SU 23) | -100 157,60 | 95 600 | -195 757,60 | | | |
| Investive Gebarung | | | | | | | |
| SU 33 | Summe Einzahlungen investive Gebarung | | | | 0,00 | 0 | 0,00 |
| SU 34 | Summe Auszahlungen investive Gebarung | | | | 0,00 | 0 | 0,00 |
| SA 2 | Saldo (2) Geldfluss aus der investiven Gebarung (33 - 34) | | | | 0,00 | 0 | 0,00 |
| SA 3 | Saldo (3) Nettofinanzierungssaldo (SA 1 + SA 2) | | | | 269,95 | 100 | 169,95 |
| Finanzierungstätigkeit | | | | | | | |
| SU 35 | Summe Einzahlungen aus der Finanzierungstätigkeit | | | | 0,00 | 0 | 0,00 |
| SU 36 | Summe Auszahlungen aus der Finanzierungstätigkeit | | | | 0,00 | 0 | 0,00 |
| SA 4 | Saldo (4) Geldfluss aus der Finanzierungstätigkeit (35 - 36) | | | | 0,00 | 0 | 0,00 |
| SA 5 | Saldo (5) Geldfluss aus der voranschlagswirksamen Gebarung (SA 3 + SA 4) | | | | 269,95 | 100 | 169,95 |
| UA 913 | Wertpapiere | RA2022 | VA2022 | Differenz | RA2022 | VA2022 | Differenz |
| | | Ergebnisrechnung | | | Finanzierungsrechnung | | |
| SA 0 / SA 1 | (0) Nettoergebnis (21 - 22) / Saldo (1) Geldfluss aus der operativen Gebarung (31 - 32) | -12 099,73 | 100 | -12 199,73 | -88,51 | 100 | -188,51 |
| SA 00 | Nettoergebnis nach Zuweisung und Entnahmen von Haushaltsrücklagen (SA 0 +/- SU 23) | -12 099,73 | 100 | -12 199,73 | | | |
| SA 2 | Saldo (2) Geldfluss aus der investiven Gebarung (33 - 34) | | | | 0,00 | 0 | 0,00 |
| SA 3 | Saldo (3) Nettofinanzierungssaldo (SA 1 + SA 2) | | | | -88,51 | 100 | -188,51 |
| SA 4 | Saldo (4) Geldfluss aus der Finanzierungstätigkeit (35 - 36) | | | | 0,00 | 0 | 0,00 |
| SA 5 | Saldo (5) Geldfluss aus der voranschlagswirksamen Gebarung (SA 3 + SA 4) | | | | -88,51 | 100 | -188,51 |



| Ansatz 91300 Konto | Wertpapiere | RA2022 | VA2022 | Differenz | RA2022 | VA2022 | Differenz |
|-------------------------------|--|-------------------------|------------------|-------------------|------------------------------|------------------|-------------------|
| | | Ergebnisrechnung | | | Finanzierungsrechnung | | |
| Operative Gebarung | | | | | | | |
| 91300 823000 | sonstige Zinserträge | 32,35 | 200 | -167,65 | 32,35 | 200 | -167,65 |
| SU 21 / SU 31 | Summe Erträge / Einzahlungen operative Gebarung | 32,35 | 200 | -167,65 | 32,35 | 200 | -167,65 |
| 91300 659000 | Geldverkehrsspesen und Bankspesen | 120,86 | 100 | 20,86 | 120,86 | 100 | 20,86 |
| 91300 698000 | Sonstige Wertberichtigungen / Bestandsminderungen am kurzfristigen und langfristigen Vermögen | 12 011,22 | 0 | 12 011,22 | | | |
| SU 22 / SU 32 | Summe Aufwendungen / Auszahlungen operative Gebarung | 12 132,08 | 100 | 12 032,08 | 120,86 | 100 | 20,86 |
| SA 0 / SA 1 | (0) Nettoergebnis (21 - 22) / Saldo (1) Geldfluss aus der operativen Gebarung (31 - 32) | -12 099,73 | 100 | -12 199,73 | -88,51 | 100 | -188,51 |
| SU 23 | Summe Haushaltsrücklagen | 0,00 | 0 | 0,00 | | | |
| SA 00 | Nettoergebnis nach Zuweisung und Entnahmen von Haushaltsrücklagen (SA 0 +/- SU 23) | -12 099,73 | 100 | -12 199,73 | | | |
| Investive Gebarung | | | | | | | |
| SU 33 | Summe Einzahlungen investive Gebarung | | | | 0,00 | 0 | 0,00 |
| SU 34 | Summe Auszahlungen investive Gebarung | | | | 0,00 | 0 | 0,00 |
| SA 2 | Saldo (2) Geldfluss aus der investiven Gebarung (33 - 34) | | | | 0,00 | 0 | 0,00 |
| SA 3 | Saldo (3) Nettofinanzierungssaldo (SA 1 + SA 2) | | | | -88,51 | 100 | -188,51 |
| Finanzierungstätigkeit | | | | | | | |
| SU 35 | Summe Einzahlungen aus der Finanzierungstätigkeit | | | | 0,00 | 0 | 0,00 |
| SU 36 | Summe Auszahlungen aus der Finanzierungstätigkeit | | | | 0,00 | 0 | 0,00 |
| SA 4 | Saldo (4) Geldfluss aus der Finanzierungstätigkeit (35 - 36) | | | | 0,00 | 0 | 0,00 |
| SA 5 | Saldo (5) Geldfluss aus der voranschlagswirksamen Gebarung (SA 3 + SA 4) | | | | -88,51 | 100 | -188,51 |
| A 92 | Öffentliche Abgaben | RA2022 | VA2022 | Differenz | RA2022 | VA2022 | Differenz |
| | | Ergebnisrechnung | | | Finanzierungsrechnung | | |
| SA 0 / SA 1 | (0) Nettoergebnis (21 - 22) / Saldo (1) Geldfluss aus der operativen Gebarung (31 - 32) | 2 492 992,64 | 2 164 900 | 328 092,64 | 2 500 932,81 | 2 166 900 | 334 032,81 |
| SA 00 | Nettoergebnis nach Zuweisung und Entnahmen von Haushaltsrücklagen (SA 0 +/- SU 23) | 2 492 992,64 | 2 164 900 | 328 092,64 | | | |
| SA 2 | Saldo (2) Geldfluss aus der investiven Gebarung (33 - 34) | | | | 0,00 | 0 | 0,00 |
| SA 3 | Saldo (3) Nettofinanzierungssaldo (SA 1 + SA 2) | | | | 2 500 932,81 | 2 166 900 | 334 032,81 |
| SA 4 | Saldo (4) Geldfluss aus der Finanzierungstätigkeit (35 - 36) | | | | 0,00 | 0 | 0,00 |
| SA 5 | Saldo (5) Geldfluss aus der voranschlagswirksamen Gebarung (SA 3 + SA 4) | | | | 2 500 932,81 | 2 166 900 | 334 032,81 |



| UA 920 | Ausschließliche Gemeindeabgaben | RA2022 | VA2022 | Differenz | RA2022 | VA2022 | Differenz |
|-------------|---|------------------|---------|-----------|-----------------------|---------|-----------|
| | | Ergebnisrechnung | | | Finanzierungsrechnung | | |
| SA 0 / SA 1 | (0) Nettoergebnis (21 - 22) / Saldo (1) Geldfluss aus der operativen Gebarung (31 - 32) | 321 905,78 | 262 700 | 59 205,78 | 329 845,95 | 264 700 | 65 145,95 |
| SA 00 | Nettoergebnis nach Zuweisung und Entnahmen von Haushaltsrücklagen (SA 0 +/- SU 23) | 321 905,78 | 262 700 | 59 205,78 | | | |
| SA 2 | Saldo (2) Geldfluss aus der investiven Gebarung (33 - 34) | | | | 0,00 | 0 | 0,00 |
| SA 3 | Saldo (3) Nettofinanzierungssaldo (SA 1 + SA 2) | | | | 329 845,95 | 264 700 | 65 145,95 |
| SA 4 | Saldo (4) Geldfluss aus der Finanzierungstätigkeit (35 - 36) | | | | 0,00 | 0 | 0,00 |
| SA 5 | Saldo (5) Geldfluss aus der voranschlagswirksamen Gebarung (SA 3 + SA 4) | | | | 329 845,95 | 264 700 | 65 145,95 |



| Ansatz 92000 Konto | Ausschließliche Gemeindeabgaben | RA2022 | VA2022 | Differenz | RA2022 | VA2022 | Differenz |
|-------------------------------|--|-------------------|----------------|------------------|-----------------------|----------------|------------------|
| | | Ergebnisrechnung | | | Finanzierungsrechnung | | |
| Operative Gebarung | | | | | | | |
| 92000 812000 | Marktstandsgebühren | 0,00 | 200 | -200,00 | 0,00 | 200 | -200,00 |
| 92000 830000 | Grundsteuer A | 13 851,22 | 13 100 | 751,22 | 13 478,84 | 13 100 | 378,84 |
| 92000 831000 | Grundsteuer B | 116 190,67 | 111 000 | 5 190,67 | 117 060,39 | 111 000 | 6 060,39 |
| 92000 833000 | Kommunalsteuer | 63 861,31 | 46 000 | 17 861,31 | 66 706,51 | 46 000 | 20 706,51 |
| 92000 838000 | Hundeabgabe | 6 607,62 | 6 900 | -292,38 | 6 728,70 | 6 900 | -171,30 |
| 92000 841000 | Gebrauchsabgaben | 31 719,84 | 31 500 | 219,84 | 31 719,84 | 31 500 | 219,84 |
| 92000 849000 | Nebenansprüche | 0,00 | 500 | -500,00 | 6,24 | 500 | -493,76 |
| 92000 850000 | Aufschließungsbeiträge | 85 217,40 | 50 000 | 35 217,40 | 88 826,11 | 50 000 | 38 826,11 |
| 92000 856000 | Verwaltungsabgaben | 4 628,22 | 6 500 | -1 871,78 | 5 319,32 | 6 500 | -1 180,68 |
| SU 21 / SU 31 | Summe Erträge / Einzahlungen operative Gebarung | 322 076,28 | 265 700 | 56 376,28 | 329 845,95 | 265 700 | 64 145,95 |
| 92000 640000 | Rechts- und Beratungsaufwand | 0,00 | 1 000 | -1 000,00 | 0,00 | 1 000 | -1 000,00 |
| 92000 690000 | Abschreibung von Forderungen (Schadensfälle) | 0,00 | 2 000 | -2 000,00 | | | |
| 92000 690001 | Abschreibung von Forderungen (Schadensfälle) | 170,50 | 0 | 170,50 | | | |
| SU 22 / SU 32 | Summe Aufwendungen / Auszahlungen operative Gebarung | 170,50 | 3 000 | -2 829,50 | 0,00 | 1 000 | -1 000,00 |
| SA 0 / SA 1 | (0) Nettoergebnis (21 - 22) / Saldo (1) Geldfluss aus der operativen Gebarung (31 - 32) | 321 905,78 | 262 700 | 59 205,78 | 329 845,95 | 264 700 | 65 145,95 |
| SU 23 | Summe Haushaltsrücklagen | 0,00 | 0 | 0,00 | | | |
| SA 00 | Nettoergebnis nach Zuweisung und Entnahmen von Haushaltsrücklagen (SA 0 +/- SU 23) | 321 905,78 | 262 700 | 59 205,78 | | | |
| Investive Gebarung | | | | | | | |
| SU 33 | Summe Einzahlungen investive Gebarung | | | | 0,00 | 0 | 0,00 |
| SU 34 | Summe Auszahlungen investive Gebarung | | | | 0,00 | 0 | 0,00 |
| SA 2 | Saldo (2) Geldfluss aus der investiven Gebarung (33 - 34) | | | | 0,00 | 0 | 0,00 |
| SA 3 | Saldo (3) Nettofinanzierungssaldo (SA 1 + SA 2) | | | | 329 845,95 | 264 700 | 65 145,95 |
| Finanzierungstätigkeit | | | | | | | |
| SU 35 | Summe Einzahlungen aus der Finanzierungstätigkeit | | | | 0,00 | 0 | 0,00 |
| SU 36 | Summe Auszahlungen aus der Finanzierungstätigkeit | | | | 0,00 | 0 | 0,00 |
| SA 4 | Saldo (4) Geldfluss aus der Finanzierungstätigkeit (35 - 36) | | | | 0,00 | 0 | 0,00 |
| SA 5 | Saldo (5) Geldfluss aus der voranschlagswirksamen Gebarung (SA 3 + SA 4) | | | | 329 845,95 | 264 700 | 65 145,95 |



| UA 921 | Zwischen Ländern und Gemeinden geteilte Abgaben | RA2022 | VA2022 | Differenz | RA2022 | VA2022 | Differenz |
|-------------------------------|---|-------------------------|---------------|------------------|------------------------------|---------------|------------------|
| | | Ergebnisrechnung | | | Finanzierungsrechnung | | |
| SA 0 / SA 1 | (0) Nettoergebnis (21 - 22) / Saldo (1) Geldfluss aus der operativen Gebarung (31 - 32) | 10 489,37 | 200 | 10 289,37 | 10 489,37 | 200 | 10 289,37 |
| SA 00 | Nettoergebnis nach Zuweisung und Entnahmen von Haushaltsrücklagen (SA 0 +/- SU 23) | 10 489,37 | 200 | 10 289,37 | | | |
| SA 2 | Saldo (2) Geldfluss aus der investiven Gebarung (33 - 34) | | | | 0,00 | 0 | 0,00 |
| SA 3 | Saldo (3) Nettofinanzierungssaldo (SA 1 + SA 2) | | | | 10 489,37 | 200 | 10 289,37 |
| SA 4 | Saldo (4) Geldfluss aus der Finanzierungstätigkeit (35 - 36) | | | | 0,00 | 0 | 0,00 |
| SA 5 | Saldo (5) Geldfluss aus der voranschlagswirksamen Gebarung (SA 3 + SA 4) | | | | 10 489,37 | 200 | 10 289,37 |
| Ansatz 92100 | Zwischen Ländern und Gemeinden geteilte Abgaben | RA2022 | VA2022 | Differenz | RA2022 | VA2022 | Differenz |
| Konto | | Ergebnisrechnung | | | Finanzierungsrechnung | | |
| Operative Gebarung | | | | | | | |
| 92100 834000 | Interessentenbeiträge lt. FAG | 0,00 | 200 | -200,00 | 0,00 | 200 | -200,00 |
| 92100 861000 | Transfers von Ländern, Landesfonds und Landeskammern | 10 489,37 | 0 | 10 489,37 | 10 489,37 | 0 | 10 489,37 |
| SU 21 / SU 31 | Summe Erträge / Einzahlungen operative Gebarung | 10 489,37 | 200 | 10 289,37 | 10 489,37 | 200 | 10 289,37 |
| SU 22 / SU 32 | Summe Aufwendungen / Auszahlungen operative Gebarung | 0,00 | 0 | 0,00 | 0,00 | 0 | 0,00 |
| SA 0 / SA 1 | (0) Nettoergebnis (21 - 22) / Saldo (1) Geldfluss aus der operativen Gebarung (31 - 32) | 10 489,37 | 200 | 10 289,37 | 10 489,37 | 200 | 10 289,37 |
| SU 23 | Summe Haushaltsrücklagen | 0,00 | 0 | 0,00 | | | |
| SA 00 | Nettoergebnis nach Zuweisung und Entnahmen von Haushaltsrücklagen (SA 0 +/- SU 23) | 10 489,37 | 200 | 10 289,37 | | | |
| Investive Gebarung | | | | | | | |
| SU 33 | Summe Einzahlungen investive Gebarung | | | | 0,00 | 0 | 0,00 |
| SU 34 | Summe Auszahlungen investive Gebarung | | | | 0,00 | 0 | 0,00 |
| SA 2 | Saldo (2) Geldfluss aus der investiven Gebarung (33 - 34) | | | | 0,00 | 0 | 0,00 |
| SA 3 | Saldo (3) Nettofinanzierungssaldo (SA 1 + SA 2) | | | | 10 489,37 | 200 | 10 289,37 |
| Finanzierungstätigkeit | | | | | | | |
| SU 35 | Summe Einzahlungen aus der Finanzierungstätigkeit | | | | 0,00 | 0 | 0,00 |
| SU 36 | Summe Auszahlungen aus der Finanzierungstätigkeit | | | | 0,00 | 0 | 0,00 |
| SA 4 | Saldo (4) Geldfluss aus der Finanzierungstätigkeit (35 - 36) | | | | 0,00 | 0 | 0,00 |
| SA 5 | Saldo (5) Geldfluss aus der voranschlagswirksamen Gebarung (SA 3 + SA 4) | | | | 10 489,37 | 200 | 10 289,37 |



| UA 925 | Ertragsanteile an gemeinschaftlichen Bundesabgaben | RA2022 | VA2022 | Differenz | RA2022 | VA2022 | Differenz |
|-------------------------------|---|------------------|-----------|------------|-----------------------|-----------|------------|
| | | Ergebnisrechnung | | | Finanzierungsrechnung | | |
| SA 0 / SA 1 | (0) Nettoergebnis (21 - 22) / Saldo (1) Geldfluss aus der operativen Gebarung (31 - 32) | 2 160 597,49 | 1 902 000 | 258 597,49 | 2 160 597,49 | 1 902 000 | 258 597,49 |
| SA 00 | Nettoergebnis nach Zuweisung und Entnahmen von Haushaltsrücklagen (SA 0 +/- SU 23) | 2 160 597,49 | 1 902 000 | 258 597,49 | | | |
| SA 2 | Saldo (2) Geldfluss aus der investiven Gebarung (33 - 34) | | | | 0,00 | 0 | 0,00 |
| SA 3 | Saldo (3) Nettofinanzierungssaldo (SA 1 + SA 2) | | | | 2 160 597,49 | 1 902 000 | 258 597,49 |
| SA 4 | Saldo (4) Geldfluss aus der Finanzierungstätigkeit (35 - 36) | | | | 0,00 | 0 | 0,00 |
| SA 5 | Saldo (5) Geldfluss aus der voranschlagswirksamen Gebarung (SA 3 + SA 4) | | | | 2 160 597,49 | 1 902 000 | 258 597,49 |
| Ansatz 92500 Konto | Ertragsanteile an gemeinschaftlichen Bundesabgaben | RA2022 | VA2022 | Differenz | RA2022 | VA2022 | Differenz |
| | | Ergebnisrechnung | | | Finanzierungsrechnung | | |
| Operative Gebarung | | | | | | | |
| 92500 859400 | Ertragsanteile ohne Spielbankabgabe | 2 160 597,49 | 1 902 000 | 258 597,49 | 2 160 597,49 | 1 902 000 | 258 597,49 |
| SU 21 / SU 31 | Summe Erträge / Einzahlungen operative Gebarung | 2 160 597,49 | 1 902 000 | 258 597,49 | 2 160 597,49 | 1 902 000 | 258 597,49 |
| SU 22 / SU 32 | Summe Aufwendungen / Auszahlungen operative Gebarung | 0,00 | 0 | 0,00 | 0,00 | 0 | 0,00 |
| SA 0 / SA 1 | (0) Nettoergebnis (21 - 22) / Saldo (1) Geldfluss aus der operativen Gebarung (31 - 32) | 2 160 597,49 | 1 902 000 | 258 597,49 | 2 160 597,49 | 1 902 000 | 258 597,49 |
| SU 23 | Summe Haushaltsrücklagen | 0,00 | 0 | 0,00 | | | |
| SA 00 | Nettoergebnis nach Zuweisung und Entnahmen von Haushaltsrücklagen (SA 0 +/- SU 23) | 2 160 597,49 | 1 902 000 | 258 597,49 | | | |
| Investive Gebarung | | | | | | | |
| SU 33 | Summe Einzahlungen investive Gebarung | | | | 0,00 | 0 | 0,00 |
| SU 34 | Summe Auszahlungen investive Gebarung | | | | 0,00 | 0 | 0,00 |
| SA 2 | Saldo (2) Geldfluss aus der investiven Gebarung (33 - 34) | | | | 0,00 | 0 | 0,00 |
| SA 3 | Saldo (3) Nettofinanzierungssaldo (SA 1 + SA 2) | | | | 2 160 597,49 | 1 902 000 | 258 597,49 |
| Finanzierungstätigkeit | | | | | | | |
| SU 35 | Summe Einzahlungen aus der Finanzierungstätigkeit | | | | 0,00 | 0 | 0,00 |
| SU 36 | Summe Auszahlungen aus der Finanzierungstätigkeit | | | | 0,00 | 0 | 0,00 |
| SA 4 | Saldo (4) Geldfluss aus der Finanzierungstätigkeit (35 - 36) | | | | 0,00 | 0 | 0,00 |
| SA 5 | Saldo (5) Geldfluss aus der voranschlagswirksamen Gebarung (SA 3 + SA 4) | | | | 2 160 597,49 | 1 902 000 | 258 597,49 |



| A 94 | Finanzzuweisungen und Zuschüsse | RA2022 | VA2022 | Differenz | RA2022 | VA2022 | Differenz |
|-------------|---|------------------|---------|------------|-----------------------|---------|------------|
| | | Ergebnisrechnung | | | Finanzierungsrechnung | | |
| SA 0 / SA 1 | (0) Nettoergebnis (21 - 22) / Saldo (1) Geldfluss aus der operativen Gebarung (31 - 32) | 468 242,52 | 361 500 | 106 742,52 | 468 242,52 | 361 500 | 106 742,52 |
| SA 00 | Nettoergebnis nach Zuweisung und Entnahmen von Haushaltsrücklagen (SA 0 +/- SU 23) | 468 242,52 | 361 500 | 106 742,52 | | | |
| SA 2 | Saldo (2) Geldfluss aus der investiven Gebarung (33 - 34) | | | | 0,00 | 0 | 0,00 |
| SA 3 | Saldo (3) Nettofinanzierungssaldo (SA 1 + SA 2) | | | | 468 242,52 | 361 500 | 106 742,52 |
| SA 4 | Saldo (4) Geldfluss aus der Finanzierungstätigkeit (35 - 36) | | | | 0,00 | 0 | 0,00 |
| SA 5 | Saldo (5) Geldfluss aus der voranschlagswirksamen Gebarung (SA 3 + SA 4) | | | | 468 242,52 | 361 500 | 106 742,52 |
| UA 940 | Bedarfszuweisungen | RA2022 | VA2022 | Differenz | RA2022 | VA2022 | Differenz |
| | | Ergebnisrechnung | | | Finanzierungsrechnung | | |
| SA 0 / SA 1 | (0) Nettoergebnis (21 - 22) / Saldo (1) Geldfluss aus der operativen Gebarung (31 - 32) | 338 330,97 | 285 300 | 53 030,97 | 338 330,97 | 285 300 | 53 030,97 |
| SA 00 | Nettoergebnis nach Zuweisung und Entnahmen von Haushaltsrücklagen (SA 0 +/- SU 23) | 338 330,97 | 285 300 | 53 030,97 | | | |
| SA 2 | Saldo (2) Geldfluss aus der investiven Gebarung (33 - 34) | | | | 0,00 | 0 | 0,00 |
| SA 3 | Saldo (3) Nettofinanzierungssaldo (SA 1 + SA 2) | | | | 338 330,97 | 285 300 | 53 030,97 |
| SA 4 | Saldo (4) Geldfluss aus der Finanzierungstätigkeit (35 - 36) | | | | 0,00 | 0 | 0,00 |
| SA 5 | Saldo (5) Geldfluss aus der voranschlagswirksamen Gebarung (SA 3 + SA 4) | | | | 338 330,97 | 285 300 | 53 030,97 |



| Ansatz 94000 Konto | Bedarfszuweisungen | RA2022 | VA2022 | Differenz | RA2022 | VA2022 | Differenz |
|-------------------------------|--|-------------------------|----------------|------------------|------------------------------|----------------|------------------|
| | | Ergebnisrechnung | | | Finanzierungsrechnung | | |
| Operative Gebarung | | | | | | | |
| 94000 861000 | Strukturhilfe | 338 330,97 | 285 300 | 53 030,97 | 338 330,97 | 285 300 | 53 030,97 |
| SU 21 / SU 31 | Summe Erträge / Einzahlungen operative Gebarung | 338 330,97 | 285 300 | 53 030,97 | 338 330,97 | 285 300 | 53 030,97 |
| SU 22 / SU 32 | Summe Aufwendungen / Auszahlungen operative Gebarung | 0,00 | 0 | 0,00 | 0,00 | 0 | 0,00 |
| SA 0 / SA 1 | (0) Nettoergebnis (21 - 22) / Saldo (1) Geldfluss aus der operativen Gebarung (31 - 32) | 338 330,97 | 285 300 | 53 030,97 | 338 330,97 | 285 300 | 53 030,97 |
| SU 23 | Summe Haushaltsrücklagen | 0,00 | 0 | 0,00 | | | |
| SA 00 | Nettoergebnis nach Zuweisung und Entnahmen von Haushaltsrücklagen (SA 0 +/- SU 23) | 338 330,97 | 285 300 | 53 030,97 | | | |
| Investive Gebarung | | | | | | | |
| SU 33 | Summe Einzahlungen investive Gebarung | | | | 0,00 | 0 | 0,00 |
| SU 34 | Summe Auszahlungen investive Gebarung | | | | 0,00 | 0 | 0,00 |
| SA 2 | Saldo (2) Geldfluss aus der investiven Gebarung (33 - 34) | | | | 0,00 | 0 | 0,00 |
| SA 3 | Saldo (3) Nettofinanzierungssaldo (SA 1 + SA 2) | | | | 338 330,97 | 285 300 | 53 030,97 |
| Finanzierungstätigkeit | | | | | | | |
| SU 35 | Summe Einzahlungen aus der Finanzierungstätigkeit | | | | 0,00 | 0 | 0,00 |
| SU 36 | Summe Auszahlungen aus der Finanzierungstätigkeit | | | | 0,00 | 0 | 0,00 |
| SA 4 | Saldo (4) Geldfluss aus der Finanzierungstätigkeit (35 - 36) | | | | 0,00 | 0 | 0,00 |
| SA 5 | Saldo (5) Geldfluss aus der voranschlagswirksamen Gebarung (SA 3 + SA 4) | | | | 338 330,97 | 285 300 | 53 030,97 |
| UA 941 | Sonstige Finanzzuweisungen nach dem FAG | RA2022 | VA2022 | Differenz | RA2022 | VA2022 | Differenz |
| | | Ergebnisrechnung | | | Finanzierungsrechnung | | |
| SA 0 / SA 1 | (0) Nettoergebnis (21 - 22) / Saldo (1) Geldfluss aus der operativen Gebarung (31 - 32) | 81 007,00 | 76 200 | 4 807,00 | 81 007,00 | 76 200 | 4 807,00 |
| SA 00 | Nettoergebnis nach Zuweisung und Entnahmen von Haushaltsrücklagen (SA 0 +/- SU 23) | 81 007,00 | 76 200 | 4 807,00 | | | |
| SA 2 | Saldo (2) Geldfluss aus der investiven Gebarung (33 - 34) | | | | 0,00 | 0 | 0,00 |
| SA 3 | Saldo (3) Nettofinanzierungssaldo (SA 1 + SA 2) | | | | 81 007,00 | 76 200 | 4 807,00 |
| SA 4 | Saldo (4) Geldfluss aus der Finanzierungstätigkeit (35 - 36) | | | | 0,00 | 0 | 0,00 |
| SA 5 | Saldo (5) Geldfluss aus der voranschlagswirksamen Gebarung (SA 3 + SA 4) | | | | 81 007,00 | 76 200 | 4 807,00 |



| Ansatz 94100 Konto | Sonstige Finanzzuweisungen nach dem FAG | RA2022 | VA2022 | Differenz | RA2022 | VA2022 | Differenz |
|-------------------------------|---|------------------|---------------|-----------------|-----------------------|---------------|-----------------|
| | | Ergebnisrechnung | | | Finanzierungsrechnung | | |
| Operative Gebarung | | | | | | | |
| 94100 860000 | Transfers von Bund, Bundesfonds und Bundeskammern | 81 007,00 | 76 200 | 4 807,00 | 81 007,00 | 76 200 | 4 807,00 |
| SU 21 / SU 31 | Summe Erträge / Einzahlungen operative Gebarung | 81 007,00 | 76 200 | 4 807,00 | 81 007,00 | 76 200 | 4 807,00 |
| SU 22 / SU 32 | Summe Aufwendungen / Auszahlungen operative Gebarung | 0,00 | 0 | 0,00 | 0,00 | 0 | 0,00 |
| SA 0 / SA 1 | (0) Nettoergebnis (21 - 22) / Saldo (1) Geldfluss aus der operativen Gebarung (31 - 32) | 81 007,00 | 76 200 | 4 807,00 | 81 007,00 | 76 200 | 4 807,00 |
| SU 23 | Summe Haushaltsrücklagen | 0,00 | 0 | 0,00 | | | |
| SA 00 | Nettoergebnis nach Zuweisung und Entnahmen von Haushaltsrücklagen (SA 0 +/- SU 23) | 81 007,00 | 76 200 | 4 807,00 | | | |
| Investive Gebarung | | | | | | | |
| SU 33 | Summe Einzahlungen investive Gebarung | | | | 0,00 | 0 | 0,00 |
| SU 34 | Summe Auszahlungen investive Gebarung | | | | 0,00 | 0 | 0,00 |
| SA 2 | Saldo (2) Geldfluss aus der investiven Gebarung (33 - 34) | | | | 0,00 | 0 | 0,00 |
| SA 3 | Saldo (3) Nettofinanzierungssaldo (SA 1 + SA 2) | | | | 81 007,00 | 76 200 | 4 807,00 |
| Finanzierungstätigkeit | | | | | | | |
| SU 35 | Summe Einzahlungen aus der Finanzierungstätigkeit | | | | 0,00 | 0 | 0,00 |
| SU 36 | Summe Auszahlungen aus der Finanzierungstätigkeit | | | | 0,00 | 0 | 0,00 |
| SA 4 | Saldo (4) Geldfluss aus der Finanzierungstätigkeit (35 - 36) | | | | 0,00 | 0 | 0,00 |
| SA 5 | Saldo (5) Geldfluss aus der voranschlagswirksamen Gebarung (SA 3 + SA 4) | | | | 81 007,00 | 76 200 | 4 807,00 |
| UA 947 | | | | | | | |
| UA 947 | Sonstige Zuschüsse der Länder | RA2022 | VA2022 | Differenz | RA2022 | VA2022 | Differenz |
| | | Ergebnisrechnung | | | Finanzierungsrechnung | | |
| SA 0 / SA 1 | (0) Nettoergebnis (21 - 22) / Saldo (1) Geldfluss aus der operativen Gebarung (31 - 32) | 48 904,55 | 0 | 48 904,55 | 48 904,55 | 0 | 48 904,55 |
| SA 00 | Nettoergebnis nach Zuweisung und Entnahmen von Haushaltsrücklagen (SA 0 +/- SU 23) | 48 904,55 | 0 | 48 904,55 | | | |
| SA 2 | Saldo (2) Geldfluss aus der investiven Gebarung (33 - 34) | | | | 0,00 | 0 | 0,00 |
| SA 3 | Saldo (3) Nettofinanzierungssaldo (SA 1 + SA 2) | | | | 48 904,55 | 0 | 48 904,55 |
| SA 4 | Saldo (4) Geldfluss aus der Finanzierungstätigkeit (35 - 36) | | | | 0,00 | 0 | 0,00 |
| SA 5 | Saldo (5) Geldfluss aus der voranschlagswirksamen Gebarung (SA 3 + SA 4) | | | | 48 904,55 | 0 | 48 904,55 |



| Ansatz 94700 Konto | sonst.Zuschüsse Länder | RA2022 | VA2022 | Differenz | RA2022 | VA2022 | Differenz |
|-------------------------------|--|------------------|----------|------------------|-----------------------|----------|------------------|
| | | Ergebnisrechnung | | | Finanzierungsrechnung | | |
| Operative Gebarung | | | | | | | |
| 94700 861000 | Transfers von Ländern, Landesfonds und Landeskammern | 48 904,55 | 0 | 48 904,55 | 48 904,55 | 0 | 48 904,55 |
| SU 21 / SU 31 | Summe Erträge / Einzahlungen operative Gebarung | 48 904,55 | 0 | 48 904,55 | 48 904,55 | 0 | 48 904,55 |
| SU 22 / SU 32 | Summe Aufwendungen / Auszahlungen operative Gebarung | 0,00 | 0 | 0,00 | 0,00 | 0 | 0,00 |
| SA 0 / SA 1 | (0) Nettoergebnis (21 - 22) / Saldo (1) Geldfluss aus der operativen Gebarung (31 - 32) | 48 904,55 | 0 | 48 904,55 | 48 904,55 | 0 | 48 904,55 |
| SU 23 | Summe Haushaltsrücklagen | 0,00 | 0 | 0,00 | | | |
| SA 00 | Nettoergebnis nach Zuweisung und Entnahmen von Haushaltsrücklagen (SA 0 +/- SU 23) | 48 904,55 | 0 | 48 904,55 | | | |
| Investive Gebarung | | | | | | | |
| SU 33 | Summe Einzahlungen investive Gebarung | | | | 0,00 | 0 | 0,00 |
| SU 34 | Summe Auszahlungen investive Gebarung | | | | 0,00 | 0 | 0,00 |
| SA 2 | Saldo (2) Geldfluss aus der investiven Gebarung (33 - 34) | | | | 0,00 | 0 | 0,00 |
| SA 3 | Saldo (3) Nettofinanzierungssaldo (SA 1 + SA 2) | | | | 48 904,55 | 0 | 48 904,55 |
| Finanzierungstätigkeit | | | | | | | |
| SU 35 | Summe Einzahlungen aus der Finanzierungstätigkeit | | | | 0,00 | 0 | 0,00 |
| SU 36 | Summe Auszahlungen aus der Finanzierungstätigkeit | | | | 0,00 | 0 | 0,00 |
| SA 4 | Saldo (4) Geldfluss aus der Finanzierungstätigkeit (35 - 36) | | | | 0,00 | 0 | 0,00 |
| SA 5 | Saldo (5) Geldfluss aus der voranschlagswirksamen Gebarung (SA 3 + SA 4) | | | | 48 904,55 | 0 | 48 904,55 |

**Anlage 1d - Nettovermögensveränderungsrechnung**

Rechnungsabschluss

| Nettovermögensveränderungsrechnung | Saldo der Eröffnungsbilanz | Kumuliertes Nettoergebnis | Haushaltsrücklagen | Neubewertungsrücklagen | Fremdwährungsumrechnungsrücklagen | Summe Nettovermögen |
|--|-----------------------------------|----------------------------------|---------------------------|-------------------------------|--|----------------------------|
| Nettovermögen zum 31.12. 2021 | 20 487 470,54 | 396 888,26 | 14 300 070,22 | 0,00 | 0,00 | 35 184 429,02 |
| 1. Änderungen der Ansatz- und Bewertungsmethoden | 0,00 | 0,00 | | 0,00 | 0,00 | 0,00 |
| 2. Nacherfassung von Vermögenswerten | 0,00 | 0,00 | | | | 0,00 |
| 3. Änderung der erstmaligen Eröffnungsbilanz (gem. § 38 Abs. 8) | 0,00 | | | 0,00 | 0,00 | 0,00 |
| Angepasstes Nettovermögen zum 31.12. 2021 | 20 487 470,54 | 396 888,26 | 14 300 070,22 | 0,00 | 0,00 | 35 184 429,02 |
| 4. Veränderung aus der Bewertung von zur Veräußerung verfügbarer Finanzinstrumente | | | | 0,00 | | 0,00 |
| 5. Veränderung aus der Bewertung von Beteiligungen | | | | 0,00 | | 0,00 |
| 6. Veränderung aus der Umrechnung von Vermögen und Fremdmittel in fremder Währung | | | | | 0,00 | 0,00 |
| Summe Nettoveränderung, die nicht in die Ergebnisrechnung eingegangen ist | | | | 0,00 | 0,00 | 35 184 429,02 |
| 7. Nettoergebnis des Finanzjahres (SA0) | | 702 451,21 | | | | 702 451,21 |
| 8. Zuweisung und Entnahmen von Haushaltsrücklagen (SU23) | | 154 508,41 | 154 508,41 | | | 154 508,41 |
| Nettovermögen zum 31.12. 2022 | 20 487 470,54 | 1 099 339,47 | 14 454 578,63 | 0,00 | 0,00 | 36 041 388,64 |



**Anlage 4 - Personaldaten der Gemeinde(n) für das Jahr 2022 iSd ÖStP**

| Gruppe 1 - gesamt | Dienstverhältnis zu Land/Gemeinde, dienstleistend in einer Dienststelle, bezahlt aus dem Budget von L/G | | Personalaufwendungen, Aktive, betriebsmäßige Darstellung exklusive Ausgliederungen | | | | | Gesamt Kontenklasse 5 |
|---|---|-----------------------------|--|--|--|----------------------|-------------|--------------------------|
| | | | davon melden Gemeinden optional | | | | | |
| | Köpfe | VBÄ | Bezüge (L und G: Unterklasse 50-55) | Nebengebühren (L und G: Gruppen 564-569) | Dienstgeber-beiträge (L und G: Unterklasse 58) | Weitere Aufwendungen | | |
| BeamtInnen | 0 | 0 | 0,00 | 0,00 | 0,00 | 0,00 | 0,00 | |
| Vertragsbedienstete | 27 | 22,05 | 0,00 | 0,00 | 0,00 | 0,00 | 0,00 | |
| KV-Bedienstete (Kollektivvertrag) | 0 | 0 | 0,00 | 0,00 | 0,00 | 0,00 | 0,00 | |
| Summe | 27 | 22,05 | 0,00 | 0,00 | 0,00 | 0,00 | 0,00 | |
| darunter (Teilmengen der Gruppe 1) | | | | | | | | |
| | Köpfe | VBÄ | | | | | | |
| MusikschullehrerInnen | 0 | 0 | | | | | | |
| KindergärtnerInnen | 1 | 1 | | | | | | |
| Bedienstete nicht-ausgliederter Krankenanstalten | 0 | 0 | | | | | | |
| Summe | 1 | 1 | | | | | | |
| Gruppe 1a - Ausbildungsverhältnisse (insb. Lehrlinge) | | | | | | | | |
| | Köpfe | | | | | | | |
| | 0 | | | | | | | |
| Summe | 0 | | | | | | | |
| Gruppe 2 - gesamt | Dienstverhältnis zu L/G, dienstleistend bei sonstigem Rechtsträger, bezahlt aus dem Budget von L/G | | Personalaufwendungen, Aktive, Ausgliederter | | | | | Gesamt Kontenklasse 5 |
| | | | davon melden Gemeinden optional | | | | | |
| | Köpfe | VBÄ | Bezüge (L und G: Unterklasse 50-55) | Nebengebühren (L und G: Gruppen 564-569) | Dienstgeber-beiträge (L und G: Unterklasse 58) | Weitere Aufwendungen | | |
| BeamtInnen | 0 | 0 | 0,00 | 0,00 | 0,00 | 0,00 | 0,00 | |
| Vertragsbedienstete | 0 | 0 | 0,00 | 0,00 | 0,00 | 0,00 | 0,00 | |
| Summe | 0 | 0 | 0,00 | 0,00 | 0,00 | 0,00 | 0,00 | |
| Gruppe 3 - gesamt Gemeinden melden optional | | | | | | | | |
| Dienstverhältnis zu L/G, dienstleistend bei sonstigem Rechtsträger, bezahlt von sonstigem Rechtsträger | | Personalaufwendungen | | | | | | |



| | Köpfe | VBÄ | davon melden Gemeinden optional | | | | Gesamt Kontenklasse 5 |
|--|----------|---------------|--|---|---|-------------------------|--------------------------|
| | | | Bezüge (L und G: Unterklasse 50-55) | Nebengebühren (L und G: Gruppen 564-569) | Dienstgeber-beiträge (L und G: Unterklasse 58) | Weitere Aufwendungen | |
| BeamtInnen | 0 | 0 | 0,00 | 0,00 | 0,00 | 0,00 | 0,00 |
| Vertragsbedienstete | 0 | 0 | 0,00 | 0,00 | 0,00 | 0,00 | 0,00 |
| Summe | 0 | 0 | 0,00 | 0,00 | 0,00 | 0,00 | 0,00 |
| BeamtInnen-PensionistInnen zum 31.12.2022 | | | | | | | |
| | | Anzahl | -Pensionshöhe /Mt. | | | | |
| RuhegenussbezieherInnen | | 1 | 1 300,00 | | | | |
| Hinterbliebene | | 2 | 3 700,00 | | | | |
| Neue RuhegenussbezieherInnen im Bezugsjahr 2022 | | | | | | | |
| | | Anzahl | -Pensionsantrittsalter | -Pensionshöhe /Mt. | | | |
| Alterspension | | 0 | 0,00 | 0,00 | | | |
| Dienstunfähigkeit | | 0 | 0,00 | 0,00 | | | |
| vorzeitige Pensionierung mit Abschlag | | 0 | 0,00 | 0,00 | | | |
| vorzeitige Pensionierung ohne Abschlag | | 0 | 0,00 | 0,00 | | | |
| Pensionierungen gesamt | | 0 | 0,00 | 0,00 | | | |
| Pensionsausgaben für das Bezugsjahr 2022 | | | | | | | |
| Summe | | | 2,00 | | | | |

**Anlage 5b - Rechnungsquerschnitt****I. Querschnitt**

| KZ | Bezeichnung | Zuordnung der Aufwands- und Ertragsgruppen | Summe Haushalt | davon A 85-89 | Summe ohne A 85-89 |
|-----------|--|---|---------------------|---------------------|---------------------|
| | Erträge der operativen Gebarung/Einzahlungen aus Abgaben | | | | |
| 10 | Einzahlungen aus eigenen Abgaben | Unterklasse 83 bis 85 ohne Gruppen 852, 858 und 859 | 329 845,95 | 0,00 | 329 845,95 |
| 11 | Erträge aus Ertragsanteilen | Gruppen 858 und 859 | 2 160 597,49 | 0,00 | 2 160 597,49 |
| 12 | Gebühren für die Benützung von Gemeindevorrichtungen und -anlagen | Gruppe 852 | 968 257,19 | 950 822,19 | 17 435,00 |
| 13 | Erträge aus Leistungen | Unterklasse 81 ohne Gruppen 811, 817, 818 und 819 | 1 149 945,70 | 112 777,58 | 1 037 168,12 |
| 14 | Erträge aus Besitz und wirtschaftlicher Tätigkeit | Gruppen 811, 820, 822, 823 | 1 134 129,44 | 213 426,65 | 920 702,79 |
| 15 | Transfererträge von Trägern des öffentlichen Rechts | Gruppen 860 bis 863, 888 | 707 668,77 | 38 417,44 | 669 251,33 |
| 16 | Sonstige Transfererträge | Gruppen 809, 864 bis 868, 880 | 13 942,61 | 8 892,00 | 5 050,61 |
| 17 | Gewinnentnahmen der Gemeinde von Unternehmungen und marktbestimmten Betrieben der Gemeinde (A 85-89) | Gruppe 869 und 879 | 0,00 | 0,00 | 0,00 |
| 18 | Erträge aus Veräußerungen und sonstige Erträge | Gruppen 814, 815, 824, 827, 828 und 829 | 338 081,83 | 181 339,19 | 156 742,64 |
| 19 | Summe 1 (Erträge) | | 6 802 468,98 | 1 505 675,05 | 5 296 793,93 |

| | | | | | |
|-----------|--|--|---------------------|---------------------|---------------------|
| | Aufwendungen der operativen Gebarung | | | | |
| 20 | Personalaufwand | Klasse 5 ohne nicht finanzierungswirksame Konten | 1 207 506,32 | 0,00 | 1 207 506,32 |
| 21 | Pensionen und sonstige Ruhebezüge | Gruppen 760, 761 | 0,00 | 0,00 | 0,00 |
| 22 | Bezüge der gewählten Organe | Gruppe 721 | 100 742,16 | 0,00 | 100 742,16 |
| 23 | Gebrauchs- und Verbrauchsgüter, Handelswaren | Klasse 4 | 273 452,31 | 122 565,69 | 150 886,62 |
| 24 | Verwaltungs- und Betriebsaufwand | Klasse 6 ohne Gruppen 650 bis 655, 657, 658, 680 bis 687, 689, 690, 694 bis 699; Unterklassen 70 bis 72 ohne Gruppen 706 und 721; Gruppe 790 | 2 370 221,29 | 810 288,66 | 1 559 932,63 |
| 25 | Zinsen für Finanzschulden | Gruppen 650, 651, 653 und 657 | 19 435,20 | 2 499,39 | 16 935,81 |
| 26 | Laufende Transfers an Träger des öffentlichen Rechts | Gruppen 750 bis 754 | 1 161 649,42 | 0,00 | 1 161 649,42 |
| 27 | Sonstige laufende Transfers | Gruppen 755 bis 757, 759, 764, 768, 780 und 781 | 182 762,66 | 157 513,22 | 25 249,44 |
| 28 | Gewinnentnahmen der Gemeinde von Unternehmungen und marktbestimmten Betrieben der Gemeinde (A 85-89) | Gruppe 769 | 0,00 | 0,00 | 0,00 |
| 29 | Summe 2 (Aufwendungen) | | 5 315 769,36 | 1 092 866,96 | 4 222 902,40 |

| | | | | | |
|-----------|--|------------------------------|---------------------|-------------------|---------------------|
| 91 | SALDO 1: Ergebnis der operativen Gebarung | Summe 1 minus Summe 2 | 1 486 699,62 | 412 808,09 | 1 073 891,53 |
|-----------|--|------------------------------|---------------------|-------------------|---------------------|



| KZ | Bezeichnung | Zuordnung Abgang/Zugang zu den Bestandskonten und der Kapitaltransferkonten | Summe Haushalt | davon A 85-89 | Summe ohne A 85-89 |
|-----------|--|---|----------------------|--------------------|----------------------|
| | Vermögensgebarung mit Kapitaltransfers ohne Finanztransaktionen | | | | |
| 30 | Veräußerung von unbeweglichem Vermögen | Unterklassen 00, 01, 05 und 06; Gruppen 801, 802 und 805 (bei unbeweglichen Kulturgütern) | -923 126,94 | -113 875,30 | -809 251,64 |
| 31 | Veräußerung von beweglichem Vermögen | Unterklassen 02 bis 04; Gruppen 100, 113, 120, 150, 159, 170 und 175; Gruppen 803, 804 und 805 (bei beweglichen Kulturgütern) | -85 791,62 | -14 537,17 | -71 254,45 |
| 32 | Veräußerung von immateriellen Vermögenswerten | Unterklasse 07 | -110 188,36 | -110 188,36 | 0,00 |
| 33 | Investitionszuschüsse (erhaltene Kapitaltransfers) von Trägern des öffentlichen Rechts | Gruppen 300 bis 303, 309, 871 | 426 732,78 | 9 982,59 | 416 750,19 |
| 34 | Sonstige Investitionszuschüsse (erhaltene Kapitaltransfers) | Gruppen 304 bis 308 | 113 429,12 | 112 429,12 | 1 000,00 |
| 39 | Summe 3 (Vermögensgebarung mit Kapitaltransfers ohne Finanztransaktionen) | | -578 945,02 | -116 189,12 | -462 755,90 |
| | Vermögensgebarung und Kapitaltransfers ohne Finanztransaktionen | | | | |
| 40 | Erwerb von unbeweglichem Vermögen | Unterklassen 00, 01 und 05; Gruppen 060, 061 und 063 | 909 041,14 | 66 588,48 | 842 452,66 |
| 41 | Erwerb von beweglichem Vermögen, Aktivierte Vorräte | Unterklassen 02 bis 04; Gruppe 062; Gruppen 100, 113, 120, 150, 159, 170 und 175 | 133 078,44 | 61 823,99 | 71 254,45 |
| 42 | Erwerb von immateriellen Vermögenswerten | Unterklasse 07 | 110 188,36 | 110 188,36 | 0,00 |
| 43 | Kapitaltransfers an Träger des öffentlichen Rechts | Gruppen 130 und 135; Gruppen 770 bis 774 | 0,00 | 0,00 | 0,00 |
| 44 | Sonstige Kapitaltransfers | Gruppen 775 bis 779, 785 und 786 | 500,00 | 500,00 | 0,00 |
| 49 | Summe 4 (Vermögensgebarung und Kapitaltransfers ohne Finanztransaktionen) | | 1 152 807,94 | 239 100,83 | 913 707,11 |
| 92 | SALDO 2: Saldo der Vermögensgebarung ohne Finanztransaktionen | Summe 3 minus Summe 4 | -1 731 752,96 | -355 289,95 | -1 376 463,01 |



| KZ | Bezeichnung | Zuordnung der Gruppen der Finanzierungsrechnung | nur A 85-89 |
|--|---|--|--------------------|
| | Einzahlungen aus Finanztransaktionen | | |
| 50 | Veräußerung von Beteiligungen und Wertpapieren | Unterklasse 08; Gruppen 223 und 224 | 0,00 |
| 51 | Entnahmen aus Zahlungsmittelreserven | Gruppen 293, 294 und 295 | 0,00 |
| 52 | Einzahlungen aus der Rückzahlung von Darlehen an Träger des öffentlichen Rechts | Gruppen 240 bis 244 | 0,00 |
| 53 | Einzahlungen aus der Rückzahlung von Darlehen an andere und von Bezugsvorschüssen | Gruppen 245 bis 249 und 273 | 0,00 |
| 54 | Aufnahme von Finanzschulden von Trägern des öffentlichen Rechts | Gruppen 340 bis 344, 350 bis 354 | 0,00 |
| 55 | Aufnahme von Finanzschulden von anderen | Unterklasse 32; Gruppen 345 bis 349, 355 bis 357 | 0,00 |
| 58 | Ausgleichszahlungen aus Finanzderivaten | Gruppen 821 und 826 | 0,00 |
| 59 | Summe 5 (Einzahlungen aus Finanztransaktionen) | | 0,00 |
| | Auszahlungen aus Finanztransaktionen | | |
| 60 | Erwerb von Beteiligungen und Wertpapieren | Unterklasse 08; Gruppen 223 und 224 | 0,00 |
| 61 | Zuführung an Zahlungsmittelreserven | Gruppen 293, 294 und 295 | 0,00 |
| 62 | Gewährung von Darlehen an Träger des öffentlichen Rechts | Gruppen 240 bis 244 | 0,00 |
| 63 | Gewährung von Darlehen an andere und von Bezugsvorschüssen | Gruppen 245 bis 249 und 273 | 0,00 |
| 64 | Rückzahlung von Finanzschulden bei Trägern des öffentlichen Rechts | Gruppen 340 bis 344, 350 bis 354 | 3 849,98 |
| 65 | Rückzahlung von Finanzschulden bei anderen | Unterklasse 32; Gruppen 345 bis 349, 355 bis 357 | 224 988,65 |
| 68 | Ausgleichszahlungen aus Finanzderivaten | Gruppen 652, 655 und 658 | 0,00 |
| 69 | Summe 6 (Auszahlungen aus Finanztransaktionen) | | 228 838,63 |
| 93 | SALDO 3: Saldo der Finanztransaktionen | Summe 5 minus Summe 6 | -228 838,63 |
| 94 | SALDO 4: | Summe der Salden 1, 2 und 3 | -171 320,49 |
| II. Ableitung des Finanzierungssaldos | | | |
| 70 | Jahresergebnis Haushalt ohne A 85-89 und ohne Finanztransaktionen | Saldo 1 plus Saldo 2 | -302 571,48 |
| 71 | Überrechnung Jahresergebnis A 85-89 | Saldo 4 der Spalte "davon A 85-89" | -171 320,49 |
| 95 | Finanzierungssaldo („vorläufiges Maastricht-Ergebnis“) | | -473 891,97 |



**Rechnungsquerschnitt**

Filter: Gemeindenr.: 01, Buchungsdatum: 01.01.22..31.12.22

| LNR | MVAG | Bezeichnung | Anmerkung | Summe Haushalt | ohne Quasi-KG | Quasi-KG |
|---|------------------------------------|---|--|---------------------|---------------------|---------------------|
| Mittelaufbringung (Erträge bzw. Einzahlungen und erhaltene Kapitaltransfers) | | | | | | |
| 10 | 2114, 2115 | Erträge aus Leistungen, Miet- und Pächtertrag | | 2 114 554,38 | 1 886 950,83 | 227 603,55 |
| 11 | 2116 | Erträge aus Veräußerungen, sonstige Erträge | ohne Gruppe (Konto) 806, 807 | 338 055,38 | 155 973,06 | 182 082,32 |
| 12 | 2117 | Nicht finanzierungswirksame operative Erträge | ohne Gruppe (Konto) 817, 819, 891 | 0,00 | 0,00 | 0,00 |
| 13 | 212 | Transfers, Kapitaltransfers aus Gemeinde-Bedarfszuweisungsmitteln | ohne Gruppe (Konto) 813 | 1 055 711,38 | 1 008 801,94 | 46 909,44 |
| 14 | 213 | Finanzerträge | ohne Gruppe (Konto) 818, 821, 825, 826 | 1 586,86 | 1 311,82 | 275,04 |
| 15 | 3111 | Eigene Abgaben | | 329 845,95 | 329 845,95 | 0,00 |
| 16 | 2112, 2113 | Ertragsanteile, Gebühren für die Benützung von Gemeindevorrichtungen und -anlagen | | 3 130 713,55 | 2 177 472,49 | 953 241,06 |
| 17 | 131 | Erhaltene Kapitaltransfers (UK 30) (Zugang) | Zugang lt. GHD-Schnittstelle für VHH | 193 102,10 | 70 452,08 | 122 650,02 |
| 19 | Summe 1 (Mittelaufbringung) | | | 7 163 569,60 | 5 630 808,17 | 1 532 761,43 |

| | | | | | | |
|--|-----------------------------------|---|--|---------------------|---------------------|---------------------|
| Mittelverwendung (Aufwendungen) | | | | | | |
| 20 | 2221, 2222 | Gebrauchs- und Verbrauchsgüter, Handelswaren, Verwaltungs- und Betriebsaufwand, Transporte | | 456 421,65 | 317 663,79 | 138 757,86 |
| 21 | 2223-2225 | Miet- und Pachtlaufwand, Leasing, PPP, Instandhaltung, sonstige Gebühren | | 2 260 983,87 | 1 453 323,58 | 807 660,29 |
| 22 | 2226 | Verluste aus dem Abgang von Anlagevermögen, Rückstellungen für ausstehende Rechnungen | nur Gruppe (Konto) 683, 688 | 717,55 | 717,55 | 0,00 |
| 23 | 2231, 2232, 2233, 2236 | Transfers, Kapitaltransfers, Investitions- und Tilgungszuschüsse | | 1 323 892,96 | 1 166 379,74 | 157 513,22 |
| 24 | 2234, 2235, 2237 | Sonstige Transfers (an private Haushalte, Ausland,...), Pensionen, Rückstellungen für Betriebspensionen | ohne Gruppe (Konto) 696, 761 | 21 019,12 | 20 519,12 | 500,00 |
| 25 | 2211-2213 | Geldbezüge, Sachbezüge, Dienstgeber-beiträge, Jubiläumzahlungen, Steuern | | 1 207 506,32 | 1 207 506,32 | 0,00 |
| 26 | 224 | Zinsaufwand, Dividenden | ohne Gruppe (Konto) 652, 654, 655, 658, 682, 694, 697, 699 | 25 876,27 | 22 035,96 | 3 840,31 |
| 29 | Summe 2 (Mittelverwendung) | | | 5 296 417,74 | 4 188 146,06 | 1 108 271,68 |



| Vermögensbildung (Sachanlagevermögen), inkl. Vorräte | | | | | | |
|---|---|--|--|---------------------|-------------------|-------------------|
| 30 | 1010, 102 | Immaterielle Vermögenswerte und Sachanlagen (Zugang) | ohne Gruppe 090-097, 280, Zugang lt. GHD-Schnittstelle für VHH | 1 141 489,91 | 915 505,61 | 225 984,30 |
| 31 | 1010, 102 | Immaterielle Vermögenswerte und Sachanlagen (Abgang) | ohne Gruppe 090-097, 280, Abgang lt. GHD-Schnittstelle für VHH | 0,00 | 0,00 | 0,00 |
| 32 | 1141 | Vorräte (Saldo) | Saldo lt. GHD-Schnittstelle für VHH, Netto (Zugänge - Abgänge) | 0,00 | 0,00 | 0,00 |
| 39 | Summe 3 (Vermögensbildung) | | | 1 141 489,91 | 915 505,61 | 225 984,30 |
| 49 | Saldo = Summe 1 - Summe 2 - Summe 3 | | | 725 661,95 | 527 156,50 | 198 505,45 |
| 50 | Überrechnung Quasi-KG außerhalb des Sektors Staat | | | | | 125 852,44 |
| 59 | Finanzierungssaldo („vorläufiges Maastricht-Ergebnis“) (Saldo des Haushaltes ohne Quasi-KG zuzgl. Quasi-KG innerhalb des Sektors Staat) | | | | | 599 809,51 |

**Anlage 6a - Nachweis über Transferzahlungen**

Rechnungsabschluss

| Transferzahlungen von/an Bund, Bundesfonds, Bundeskammern | | |
|--|--------------------|--------------------|
| Art | Summe Einzahlungen | Summe Auszahlungen |
| Kapitaltransfers | 54 532,78 | |
| laufende Transfers | 223 458,44 | |
| | | |
| Transferzahlungen von/an Länder, Landesfonds, Landeskammern | | |
| Art | Summe Einzahlungen | Summe Auszahlungen |
| Kapitaltransfers | 352 200,00 | |
| laufende Transfers | 484 210,33 | 335 987,90 |
| | | |
| Transferzahlungen von/an Gemeinden, Gemeindeverbände, Gemeindefonds | | |
| Art | Summe Einzahlungen | Summe Auszahlungen |
| Kapitaltransfers | 20 000,00 | |
| laufende Transfers | | 817 128,67 |
| | | |
| Transferzahlungen von/an Sozialversicherungsträger | | |
| Art | Summe Einzahlungen | Summe Auszahlungen |
| Kapitaltransfers | | |
| laufende Transfers | | |
| | | |
| Transferzahlungen von/an sonst. Träger des öffentlichen Rechts | | |
| Art | Summe Einzahlungen | Summe Auszahlungen |
| Kapitaltransfers | | |
| laufende Transfers | | 8 532,85 |
| | | |



**Anlage 6b - Nachweis über Haushaltsrücklagen und Zahlungsmittelreserven**

| Art der Rücklage | Verwendungszweck | Ansatz/Konto | Rücklagenstand 31.12.2021 | Veränderungen in 2022 | | Rücklagenstand 31.12.2022 | Zahlungsmittelreserven | | |
|------------------|-------------------------------------|---------------|------------------------------|-----------------------|------------------|------------------------------|------------------------|---------------------|----------|
| | | | | Zuführungen | Entnahmen | | 31.12.2021 | 31.12.2022 | Nachweis |
| Allgemein | | 840000/935001 | 1 031 310,99 | 386,74 | 0,00 | 1 031 697,73 | 1 031 310,99 | 1 031 697,73 | 20 |
| Zweckgebunden | Bereich Wasser und Kanal | 851000/934000 | 155 326,05 | 31 758,28 | 0,00 | 187 084,33 | 155 326,05 | 187 084,33 | 21 |
| Zweckgebunden | Bereich Müllbeseitigung | 852000/934001 | 83 557,35 | 31,33 | 0,00 | 83 588,68 | 83 557,35 | 83 588,68 | 22 |
| Zweckgebunden | Mietwohnhaus Sportplatzgasse 3 | 853000/934002 | 18 877,23 | 7,08 | 0,00 | 18 884,31 | 18 877,23 | 18 884,31 | 23 |
| Zweckgebunden | Mietwohnhaus Sportplatzgasse 4 | 853000/934003 | 20 844,41 | 7,81 | 0,00 | 20 852,22 | 20 844,41 | 20 852,22 | 24 |
| Zweckgebunden | Mietwohnhäuser Sportplatzgasse 5-12 | 853000/934004 | 79 110,31 | 29,66 | 9 300,00 | 69 839,97 | 79 110,31 | 69 839,97 | 25 |
| Zweckgebunden | Mietwohnhaus Sportplatzgasse 17 | 853000/934005 | 57 078,62 | 21,40 | 0,00 | 57 100,02 | 57 078,62 | 57 100,02 | 26 |
| Zweckgebunden | Mietwohnhaus Sportplatzgasse 20 | 853000/934006 | 72 112,24 | 27,04 | 7 500,00 | 64 639,28 | 72 112,24 | 64 639,28 | 27 |
| Zweckgebunden | Mietwohnhäuser Hauptplatz 1 | 853300/934007 | 63 002,60 | 38 023,66 | 0,00 | 101 026,26 | 63 002,60 | 101 026,26 | 28 |
| Allgemein | | 912000/935000 | 719 595,88 | 100 269,95 | 0,00 | 819 865,83 | 719 595,88 | 819 865,83 | 29 |
| Allgemein | Eröffnungsbilanzrücklage | 91200/935002 | 12 000 000,00 | 0,00 | 0,00 | 12 000 000,00 | 0,00 | 0,00 | |
| Summe | | | 14 300 815,68 | 170 562,95 | 16 800,00 | 14 454 578,63 | 2 300 815,68 | 2 454 578,63 | |



**Anlage 6c - Einzelnachweis über Finanzschulden und Schuldendienst gem. § 32 Abs. 1 und 2 (Gemeinden)**

Angaben in Euro

| | Ansatz und Konto | Währung | Darlehenshöhe gesamt | Buchwert Stand 31.12.2021 | Zugang 2022 | Tilgung 2022 | Zinsen 2022 | Summe Schuldendienst | Schulden- dienstersatz 2022 | Buchwert Stand 31.12.2022 | Nettoschulden- dienst | Laufzeit (von jjjj) | Laufzeit (bis jjjj) |
|---|------------------|---------|-------------------------|------------------------------|----------------|-----------------|----------------|-------------------------|-----------------------------------|------------------------------|--------------------------|------------------------|------------------------|
| 1. Darlehen für Investitionszwecke | | | | | | | | | | | | | |
| 1.1 ...von Trägern des öffentlichen Rechts | | | | | | | | | | | | | |
| 1.1.1 ...von Bund, Bundesfonds, Bundeskammern | | | | | | | | | | | | | |
| 1.1.2 ...von Ländern, Landesfonds, Landeskammern | | | | | | | | | | | | | |
| 61/850000 | 85000 341001 | EUR | 15.597,00 | 19.265,96 | 0,00 | 0,00 | 0,00 | 0,00 | 0,00 | 19.265,96 | 0,00 | 2018 | 2031 |
| 66/850000 | 85000 341001 | EUR | 10.467,00 | 13.264,06 | 0,00 | 0,00 | 0,00 | 0,00 | 0,00 | 13.264,06 | 0,00 | 2018 | 2036 |
| 1.1.3 ...von Gemeinden, Gemeindeverbänden, Gemeindefonds | | | | | | | | | | | | | |
| 1.1.4 ...von Sozialversicherungsträgern | | | | | | | | | | | | | |
| 1.1.5 ...von sonstigen Trägern öffentlichen Rechts | | | | | | | | | | | | | |
| 1.2 ...von Beteiligungen der Gebietskörperschaft (ohne Finanzunternehmen) | | | | | | | | | | | | | |
| 1.3 ...von Unternehmen (ohne Beteiligungen und ohne Finanzunternehmen) | | | | | | | | | | | | | |
| 1.4 ...von Finanzunternehmen | | | | | | | | | | | | | |
| 1.4.1 ... im Inland | | | | | | | | | | | | | |
| 10/612000 | 61200 346100 | EUR | 150.000,00 | 112.500,00 | 0,00 | 15.000,00 | 739,49 | 15.739,49 | 630,75 | 97.500,00 | 15.108,74 | 2019 | 2029 |
| 11/850000 | 85000 346101 | EUR | 74.344,31 | 3.849,98 | 0,00 | 3.849,98 | 86,84 | 3.936,82 | 0,00 | 0,00 | 3.936,82 | 1993 | 2022 |
| 13/851000 | 85100 346101 | EUR | 563.842,65 | 55.282,88 | 0,00 | 27.366,29 | 1.461,47 | 28.827,76 | 0,00 | 27.916,59 | 28.827,76 | 1998 | 2023 |
| 14/851000 | 85100 346100 | EUR | 944.746,84 | 199.745,44 | 0,00 | 44.077,83 | 706,03 | 44.783,86 | 17.501,96 | 155.667,61 | 27.281,90 | 2001 | 2026 |
| 30/851000 | 85100 346100 | EUR | 482.963,19 | 100.933,24 | 0,00 | 22.283,55 | 332,47 | 22.616,02 | 5.402,53 | 78.649,69 | 17.213,49 | 2001 | 2026 |
| 37/853000 | 85300 346101 | EUR | 372.811,64 | 67.106,15 | 0,00 | 22.368,70 | 0,00 | 22.368,70 | 0,00 | 44.737,45 | 22.368,70 | 2018 | 2024 |
| 41/853000 | 85300 346101 | EUR | 415.543,27 | 112.196,66 | 0,00 | 24.932,60 | 0,00 | 24.932,60 | 0,00 | 87.264,06 | 24.932,60 | 2001 | 2026 |
| 45/850000 | 85000 346100 | EUR | 425.959,05 | 134.158,69 | 0,00 | 19.025,49 | 302,45 | 19.327,94 | 1.698,42 | 115.133,20 | 17.629,52 | 2003 | 2029 |



| | Ansatz und Konto | Währung | Darlehenshöhe gesamt | Buchwert Stand 31.12.2021 | Zugang 2022 | Tilgung 2022 | Zinsen 2022 | Summe Schuldendienst | Schulden- dienstsätze 2022 | Buchwert Stand 31.12.2022 | Nettoschulden- dienst | Laufzeit (von jjjj) | Laufzeit (bis jjjj) |
|-----------|------------------|---------|-------------------------|------------------------------|----------------|-----------------|----------------|-------------------------|----------------------------------|------------------------------|--------------------------|------------------------|------------------------|
| 51/853000 | 85300 346101 | EUR | 154.500,13 | 57.937,63 | 0,00 | 7.725,00 | 0,00 | 7.725,00 | 0,00 | 50.212,63 | 7.725,00 | 2003 | 2028 |
| 52/853000 | 85300 346101 | EUR | 158.600,13 | 59.475,13 | 0,00 | 7.930,00 | 0,00 | 7.930,00 | 0,00 | 51.545,13 | 7.930,00 | 2003 | 2028 |
| 54/211000 | 21100 346100 | EUR | 570.600,00 | 19.000,23 | 0,00 | 19.000,23 | 9,61 | 19.009,84 | 1.903,23 | 0,00 | 17.106,61 | 2007 | 2022 |
| 59/853000 | 85300 346101 | EUR | 741.064,00 | 333.477,51 | 0,00 | 37.053,20 | 0,00 | 37.053,20 | 0,00 | 296.424,31 | 37.053,20 | 2004 | 2029 |
| 62/850000 | 85000 346100 | EUR | 57.200,00 | 2.101,38 | 0,00 | 2.101,38 | 7,97 | 2.109,35 | 0,00 | 0,00 | 2.109,35 | 2007 | 2022 |
| 67/612000 | 61200 346100 | EUR | 127.000,00 | 12.700,00 | 0,00 | 12.700,00 | 83,19 | 12.783,19 | 83,34 | 0,00 | 12.699,85 | 2013 | 2022 |
| 68/240100 | 24010 346100 | EUR | 250.700,00 | 50.139,92 | 0,00 | 16.713,34 | 350,21 | 17.063,55 | 344,71 | 33.426,58 | 16.718,84 | 2009 | 2024 |
| 69/850000 | 85000 346100 | EUR | 690.000,00 | 155.760,00 | 0,00 | 44.520,00 | 586,18 | 45.106,18 | 13.814,53 | 111.240,00 | 31.291,65 | 2010 | 2025 |
| 70/612000 | 61200 346100 | EUR | 150.000,00 | 22.500,00 | 0,00 | 15.000,00 | 152,34 | 15.152,34 | 215,63 | 7.500,00 | 14.936,71 | 2013 | 2023 |
| 72/240100 | 24010 346100 | EUR | 360.000,00 | 105.123,77 | 0,00 | 11.680,44 | 466,19 | 12.146,63 | 0,00 | 93.443,33 | 12.146,63 | 2010 | 2030 |
| 73/612000 | 61200 346100 | EUR | 190.000,00 | 57.000,00 | 0,00 | 19.000,00 | 436,94 | 19.436,94 | 356,10 | 38.000,00 | 19.080,84 | 2014 | 2024 |
| 74/612000 | 61200 346100 | EUR | 150.000,00 | 52.500,00 | 0,00 | 15.000,00 | 647,36 | 15.647,36 | 638,63 | 37.500,00 | 15.008,73 | 2015 | 2025 |
| 75/612000 | 61200 346100 | EUR | 150.000,00 | 67.500,00 | 0,00 | 15.000,00 | 605,41 | 15.605,41 | 605,63 | 52.500,00 | 14.999,78 | 2016 | 2026 |
| 76/612000 | 61200 346100 | EUR | 150.000,00 | 82.500,00 | 0,00 | 15.000,00 | 669,19 | 15.669,19 | 669,38 | 67.500,00 | 14.999,81 | 2017 | 2027 |
| 77/612000 | 61200 346100 | EUR | 150.000,00 | 105.000,00 | 0,00 | 15.000,00 | 759,42 | 15.759,42 | 749,25 | 90.000,00 | 15.010,17 | 2019 | 2028 |
| 81/850000 | 85000 346100 | EUR | 80.000,00 | 44.000,00 | 0,00 | 8.000,00 | 356,90 | 8.356,90 | 0,00 | 36.000,00 | 8.356,90 | 2017 | 2027 |
| 82/240120 | 24012 346100 | EUR | 1.750.000,00 | 1.610.000,00 | 0,00 | 70.000,00 | 11.140,53 | 81.140,53 | 52.735,37 | 1.540.000,00 | 28.405,16 | 2018 | 2044 |
| 83/612000 | 61200 346100 | EUR | 150.000,00 | 135.000,00 | 0,00 | 15.000,00 | 465,72 | 15.465,72 | 459,38 | 120.000,00 | 15.006,34 | 2020 | 2030 |
| 84/612000 | 61200 346100 | EUR | 150.000,00 | 0,00 | 150.000,00 | 15.000,00 | 410,21 | 15.410,21 | 410,21 | 135.000,00 | 15.000,00 | 2022 | 2031 |



| | Ansatz und Konto | Währung | Darlehenshöhe gesamt | Buchwert Stand 31.12.2021 | Zugang 2022 | Tilgung 2022 | Zinsen 2022 | Summe Schuldendienst | Schulden- dienstsätze 2022 | Buchwert Stand 31.12.2022 | Nettoschulden- dienst | Laufzeit (von jjjj) | Laufzeit (bis jjjj) |
|---|------------------|---------|-------------------------|------------------------------|----------------|-----------------|----------------|-------------------------|----------------------------------|------------------------------|--------------------------|------------------------|------------------------|
| 1.4.2 ... im Ausland | | | | | | | | | | | | | |
| 1.5 ... von Sonstigen | | | | | | | | | | | | | |
| Zwischensumme | | | | 3.790.018,63 | 150.000,00 | 540.328,03 | 20.776,12 | 561.104,15 | 98.219,05 | 3.399.690,60 | 462.885,10 | | |
| 2. Finanzschulden für den laufenden Aufwand | | | | | | | | | | | | | |
| 2.1 ...von Trägern des öffentlichen Rechts | | | | | | | | | | | | | |
| 2.1.1 ...von Bund, Bundesfonds, Bundeskammern | | | | | | | | | | | | | |
| 2.1.2 ...von Ländern, Landesfonds, Landeskammern | | | | | | | | | | | | | |
| 2.1.3 ...von Gemeinden, Gemeindeverbänden, Gemeindefonds | | | | | | | | | | | | | |
| 2.1.4 ...von Sozialversicherungsträgern | | | | | | | | | | | | | |
| 2.1.5 ...von sonstigen Trägern öffentlichen Rechts | | | | | | | | | | | | | |
| 2.2 ...von Beteiligungen der Gebietskörperschaft (ohne Finanzunternehmen) | | | | | | | | | | | | | |
| 2.3 ...von Unternehmen (ohne Beteiligungen und ohne Finanzunternehmen) | | | | | | | | | | | | | |
| 2.4 ...von Finanzunternehmen | | | | | | | | | | | | | |
| 2.4.1 ... im Inland | | | | | | | | | | | | | |
| 2.4.2 ... im Ausland | | | | | | | | | | | | | |
| 2.5 ... von Sonstigen | | | | | | | | | | | | | |
| Zwischensumme | | | | 0,00 | 0,00 | 0,00 | 0,00 | 0,00 | 0,00 | 0,00 | 0,00 | | |
| Summe | | | | 3.790.018,63 | 150.000,00 | 540.328,03 | 20.776,12 | 561.104,15 | 98.219,05 | 3.399.690,60 | 462.885,10 | | |
| Davon ohne A85-89 | | | | 2.431.463,92 | 150.000,00 | 269.094,01 | 16.935,81 | 286.029,82 | 59.801,61 | 2.312.369,91 | 226.228,21 | | |
| 3. Finanzschulden gem. § 32 (2) | | | | | | | | | | | | | |
| 3.1 ...von Trägern des öffentlichen Rechts | | | | | | | | | | | | | |
| 3.2 ...von Finanzunternehmen | | | | | | | | | | | | | |
| 3.2.1 ...im Inland | | | | | | | | | | | | | |
| 3.2.2 ...im Ausland | | | | | | | | | | | | | |
| Summe | | | | | | | | | | | | | |



**Anlage 6d - Einzelnachweis über Finanzschulden gemäß § 32 Abs. 3**

Angaben in Euro

| Finanzschulden (Einzelnachweis) | Ansatz und Konto | Währung | Höhe der Verbindlichkeit | Buchwert/Stand 31.12. 2021 | Zugang 2022 | Tilgung 2022 | Zinsen 2022 | Summe Tilgung + Zinsen | Buchwert/Stand 31.12. 2022 | davon A85-89 | Laufzeit (von jjjj) | Laufzeit (bis jjjj) |
|---|------------------|---------|--------------------------|----------------------------|-------------|--------------|-------------|------------------------|----------------------------|--------------|---------------------|---------------------|
| 1. Finanzschulden gem. § 32 Abs. 3 Z. 1 (Forderungskauf) | | | | | | | | | | | | |
| 1.1 ...von Trägern des öffentlichen Rechts | | | | | | | | | | | | |
| 1.1.1 ...von Bund, Bundesfonds, Bundeskammern | | | | | | | | | | | | |
| 1.1.2 ...von Ländern, Landesfonds, Landeskammern | | | | | | | | | | | | |
| 1.1.3 ...von Gemeinden, Gemeindeverbänden, Gemeindefonds | | | | | | | | | | | | |
| 1.1.4 ...von Sozialversicherungsträgern | | | | | | | | | | | | |
| 1.1.5 ...von sonstigen Trägern öffentlichen Rechts | | | | | | | | | | | | |
| 1.2 ...von Beteiligungen der Gebietskörperschaft (ohne Finanzunternehmen) | | | | | | | | | | | | |
| 1.3 ...von Unternehmen (ohne Beteiligungen und ohne Finanzunternehmen) | | | | | | | | | | | | |
| 1.4 ...von Finanzunternehmen | | | | | | | | | | | | |
| 1.4.1 ... im Inland | | | | | | | | | | | | |
| 1.4.2 ... im Ausland | | | | | | | | | | | | |
| 1.5 ... von Sonstigen | | | | | | | | | | | | |
| Summe | | | | 0,00 | 0,00 | 0,00 | 0,00 | 0,00 | 0,00 | 0,00 | | |
| 2. Finanzschulden gem. § 32 Abs. 3 Z. 2 (Kaufpreisstundung) | | | | | | | | | | | | |
| 2.1 ...von Trägern des öffentlichen Rechts | | | | | | | | | | | | |
| 2.1.1 ...von Bund, Bundesfonds, Bundeskammern | | | | | | | | | | | | |
| 2.1.2 ...von Ländern, Landesfonds, Landeskammern | | | | | | | | | | | | |
| 2.1.3 ...von Gemeinden, Gemeindeverbänden, Gemeindefonds | | | | | | | | | | | | |
| 2.1.4 ...von Sozialversicherungsträgern | | | | | | | | | | | | |
| 2.1.5 ...von sonstigen Trägern öffentlichen Rechts | | | | | | | | | | | | |
| 2.2 ...von Beteiligungen der Gebietskörperschaft (ohne Finanzunternehmen) | | | | | | | | | | | | |
| 2.3 ...von Unternehmen (ohne Beteiligungen und ohne Finanzunternehmen) | | | | | | | | | | | | |
| 2.4 ...von Finanzunternehmen | | | | | | | | | | | | |
| 2.4.1 ... im Inland | | | | | | | | | | | | |
| 2.4.2 ... im Ausland | | | | | | | | | | | | |



| Finanzschulden (Einzelnachweis) | Ansatz und Konto | Währung | Höhe der Verbindlichkeit | Buchwert/Stand 31.12. 2021 | Zugang 2022 | Tilgung 2022 | Zinsen 2022 | Summe Tilgung + Zinsen | Buchwert/Stand 31.12. 2022 | davon A85-89 | Laufzeit (von jjjj) | Laufzeit (bis jjjj) |
|---------------------------------|------------------|---------|--------------------------|----------------------------|-------------|--------------|-------------|------------------------|----------------------------|--------------|---------------------|---------------------|
| 2.5 ... von Sonstigen | | | | | | | | | | | | |
| Summe | | | | 0,00 | 0,00 | 0,00 | 0,00 | 0,00 | 0,00 | 0,00 | | |

**Anlage 6f - Nachweis über haushaltsinterne Vergütungen**

Rechnungsabschluss

| Gruppenebene | | Erträge | Aufwendungen |
|---------------------|--|-------------------|---------------------|
| 0 | Vertretungskörper und allgemeine Verwaltung (Gemeinden) | 438 296,25 | 18 266,07 |
| 1 | Öffentliche Ordnung und Sicherheit (Länder und Gemeinden) | 0,00 | 4 922,73 |
| 2 | Unterricht, Erziehung, Sport und Wissenschaft (Länder und Gemeinden) | 0,00 | 32 078,27 |
| 3 | Kunst, Kultur und Kultus (Länder und Gemeinden) | 0,00 | 2 345,01 |
| 4 | Soziale Wohlfahrt und Wohnbauförderung (Länder und Gemeinden) | 0,00 | 4 493,10 |
| 5 | Gesundheit (Länder und Gemeinden) | 0,00 | 2 935,73 |
| 6 | Straßen- und Wasserbau, Verkehr (Länder und Gemeinden) | 0,00 | 9 764,90 |
| 7 | Wirtschaftsförderung (Länder und Gemeinden) | 0,00 | 0,00 |
| 8 | Dienstleistungen (Länder und Gemeinden) | 349 556,11 | 713 046,55 |
| 9 | Finanzwirtschaft (Länder und Gemeinden) | 0,00 | 0,00 |
| Summe | | 787 852,36 | 787 852,36 |



**Anlage 6g - Anlagenspiegel**

Angaben in Euro (Rechnungsabschluss)

| Code | Ansatz VRV 2015 | Bezeichnung | Buchwert Stand 31.12.2021 | Zugänge 2022 | Abgänge 2022 | Umbuchungen 2022 | Abschreibung 2022 | Wertaufholung/ Wertminderung 2022 | Buchwert Stand 31.12.2022 |
|------|-----------------|---|---------------------------|--------------|--------------|------------------|-------------------|-----------------------------------|---------------------------|
| 1010 | | Immaterielle Vermögenswerte | 50 631,21 | 87 764,94 | 0,00 | 0,00 | 1 691,82 | 0,00 | 136 704,33 |
| 1021 | | Grundstücke, Grundstückseinrichtungen und Infrastruktur | 27 940 380,08 | 819 329,17 | 0,00 | 0,00 | 399 995,24 | 22 595,00 | 28 382 309,01 |
| 1022 | | Gebäude und Bauten | 7 905 811,95 | 21 840,31 | 0,00 | 0,00 | 295 910,53 | 0,00 | 7 631 741,73 |
| 1023 | | Wasser- und Abwasserbauten und -anlagen | 3 117 787,68 | 58 694,46 | 0,00 | 0,00 | 173 835,21 | 0,00 | 3 002 646,93 |
| 1024 | | Sonderanlagen | 183 908,12 | 0,00 | 0,00 | 0,00 | 17 475,14 | 0,00 | 166 432,98 |
| 1025 | | Technische Anlagen, Fahrzeuge und Maschinen | 177 627,73 | 1 197,56 | 0,00 | 0,00 | 43 017,52 | 0,00 | 135 807,77 |
| 1026 | | Amts-, Betriebs- und Geschäftsausstattung | 327 060,53 | 86 392,56 | 717,55 | 0,00 | 62 460,26 | 0,00 | 350 275,28 |
| 1027 | | Kulturgüter | 29 944,02 | 0,00 | 0,00 | 0,00 | 0,00 | 0,00 | 29 944,02 |
| 1028 | | Geleistete Anzahlungen für Anlagen und Anlagen in Bau | 0,00 | 66 270,91 | 0,00 | 0,00 | 0,00 | 0,00 | 66 270,91 |
| | | Gesamt | 39 733 151,32 | 1 141 489,91 | 717,55 | 0,00 | 994 385,72 | 22 595,00 | 39 902 132,96 |



**Anlage 6h - Liste der nicht bewerteten Kulturgüter**

| Art | Bezeichnung | Standort | Anzahl (bei Sammlungen) |
|-------------|------------------------|--|--------------------------------|
| Unbeweglich | Annakapelle | 2492 Zillingdorf, Josef Jelem Platz, Gst 176 | 1 |
| Unbeweglich | Florianikapelle | 2492 Zillingdorf, Am Gieß | 1 |
| Unbeweglich | Dreifaltigkeitssäule | 2492 Zillingdorf, Hauptstraße/Rathausstraße | 1 |
| Unbeweglich | Gefallenendenkmal | 2492 Zillingdorf, Rathausstraße | 1 |
| Unbeweglich | Herrgottswinkel | 2492 Zillingdorf, Hauptstraße 91 | 1 |
| Unbeweglich | Statue Heilige Barbara | 2491 Zillingdorf-Bergwerk, Hauptplatz 1 | 1 |



**Anlage 6i - Leasingsspiegel**

Angaben in Euro (Rechnungsabschluss)

Finanzierungsleasing

| Ansatz oder Projektbezeichnung | Anschaffungskosten | Buchwert 31.12.2021 | Buchwert 31.12.2022 | Summe ausstehender Mindestleasingzahlungen | Restlaufzeit in Jahren |
|---------------------------------------|---------------------------|----------------------------|----------------------------|---|-----------------------------------|
| Summe Gesamthaushalt | | | | | |



**Anlage 6i - Leasingsspiegel - Operating Leasing**

| Ansatz oder Projektbezeichnung | Grundmietzeit in Jahren (von - bis) | Gesamtkosten | Einmalkaution | Leasingentgelt (ohne lfd. Kaution) pro Jahr | Laufende Kaution | Restlaufzeit in Jahren | Kumulierte Restzahlungen |
|---------------------------------------|--|---------------------|----------------------|--|-------------------------|-------------------------------|---------------------------------|
| Summe | | | | | | | |





Anlage 6j - Nachweis über Unmittelbare Beteiligungen der Gebietskörperschaft





Anlage 6k - Nachweis über Beteiligungen mit mittelbarer Kontrolle der Gebietskörperschaft aufgrund einer durchgerechneten Beteiligungshöhe von mehr als 50%



**Anlage 6I – Nachweis über verwaltete Einrichtungen**

| Anstalten/ Stiftungen/Fonds Bezeichnung/Name | Guthaben bei Kreditinstituten per 31.12.2022 | Forderungen aus Darlehen per 31.12.2022 | Verbindlichkeiten gegenüber Kreditinstituten per 31.12.2022 | Geschätztes Nettovermögen per 31.12.2021 | Geschätztes Nettovermögen per 31.12.2022 | Landes-/ Gemeindebeitrag |
|---|---|--|--|---|---|-------------------------------------|
| Summe | | | | | | |



**Nachweis über aktive Finanzinstrumente**

| Kategorie | Buchwert Stand 31.12.2022 | Wechselkurs- differenzen | Durchschn. Nominal- verzinsung in % | durchschnittliche Rendite in % | durchschnittliche RLZ in Jahren |
|----------------------------------|------------------------------|-----------------------------|--|-----------------------------------|------------------------------------|
| zur Veräußerung verfügbar | | | | | |
| in heimischer Währung | 82 193,54 | | 0,00 | 0,00 | 0 |
| Summe | 82 193,54 | 0,00 | | | |



**Anlage 6n - Einzelnachweis über aktive Finanzinstrumente**

| Wertpapier- bezeichnung | Whrg. | Stand bei Anschaffung in Euro | Buchwert 31.12.2021 in Euro | Zugang in Euro | Abgang in Euro | Buchwert 31.12.2022 in Euro | Wechsel- kurs bei Anschaffung | Wechsel- kurs 31.12.2021 | Wechsel- kurs 31.12.2022 | Buchwert bei Anschaffung in Fremdwahrung | Buchwert 31.12.2021 in Fremdwahrung | Stand 31.12.2022 in Fremdwahrung |
|------------------------------------|-------|-------------------------------------|-----------------------------------|-------------------|-------------------|-----------------------------------|-------------------------------------|--------------------------------|--------------------------------|--|---|--|
| zur Verauerung verfugbar | | | | | | | | | | | | |
| Raiff.-14-Rent | EUR | 0,00 | 94 204,76 | 0,00 | 12 011,22 | 82 193,54 | | | | | | |
| Zwischensumme | | 0,00 | 94 204,76 | 0,00 | 12 011,22 | 82 193,54 | | | | | | |
| Summe | | 0,00 | 94 204,76 | 0,00 | 12 011,22 | 82 193,54 | | | | | | |



**Anlage 6o - Nachweis über derivative Finanzinstrumente ohne Grundgeschäft**

| Art des Geschäftes (z.B. Währungs-/Zinstauschvertrag) | Nominalvolumen | Laufzeit | Beizulegender Zeitwert derivativer Finanzinstrumente ohne Grundgeschäft | |
|---|----------------|----------|---|------------|
| | | | 31.12.2021 | 31.12.2022 |
| Summe | | | | |



**Anlage 6p - Einzelnachweis über Risiken von Finanzinstrumenten**

| Wertpapierbezeichnung | Whrg. | Stand in Fremd- währung bzw. EUR 31.12.2022 | Wechselkurs bei Zugang | Wechselkurs 31.12.2022 | Fremdwäh- rungsumrech- nungsrücklage 2022 in Euro | Verzinsung fix/variabel | Effektivzins 31.12.2022 | Zinsan- passungs- termin | Bonitätskriterien 31.12.2022 | Nominale in EUR 31.12.2022 | Ausfallrisiko über Nominale in EUR 31.12.2022 |
|---|-------|---|---------------------------|---------------------------|--|----------------------------|----------------------------|--------------------------------|---------------------------------|----------------------------------|---|
| Zur Veräußerung verfügbare Finanzinstrumente | | | | | | | | | | | |
| Raiff.-\$14-Rent | EUR | 82 193,54 | 0,00 | 0,00 | 0,00 | | 0,00 | | Gute Kreditqualität | 0,00 | 0,00 |



**Anlage 6q - Rückstellungsspiegel**

Rechnungsabschluss

| Rückstellungen | Stand 31.12.2021 | Dotierung (+) 2022 | Verbrauch (-) 2022 | Auflösung (-) inkl. Verbrauch 2022 | Stand 31.12.2022 |
|--|-----------------------------|-------------------------------|-------------------------------|---|-----------------------------|
| Kurzfristige Rückstellungen | 0,00 | 0,00 | 0,00 | 0,00 | 0,00 |
| Rückstellungen für Prozesskosten | 0,00 | 0,00 | 0,00 | 0,00 | 0,00 |
| Rückstellungen für ausstehende Rechnungen | 0,00 | 0,00 | 0,00 | 0,00 | 0,00 |
| Rückstellungen für nicht konsumierte Urlaube | 0,00 | 0,00 | 0,00 | 0,00 | 0,00 |
| Sonstige kurzfristige Rückstellungen | 0,00 | 0,00 | 0,00 | 0,00 | 0,00 |
| Langfristige Rückstellungen | 237 401,69 | 12 423,14 | 0,00 | 18 260,10 | 231 564,73 |
| Rückstellungen für Abfertigungen | 159 683,80 | 11 431,00 | 0,00 | 18 260,10 | 152 854,70 |
| Rückstellungen für Jubiläumszuwendungen | 77 717,89 | 992,14 | 0,00 | 0,00 | 78 710,03 |
| Rückstellungen für Haftungen | 0,00 | 0,00 | 0,00 | 0,00 | 0,00 |
| Rückstellungen für Sanierungen von Altlasten | 0,00 | 0,00 | 0,00 | 0,00 | 0,00 |
| Rückstellungen für Pensionen | 0,00 | 0,00 | 0,00 | 0,00 | 0,00 |
| Sonstige langfristige Rückstellungen | 0,00 | 0,00 | 0,00 | 0,00 | 0,00 |
| Summe | 237 401,69 | 12 423,14 | 0,00 | 18 260,10 | 231 564,73 |



**Anlage 6r - Haftungsnachweis**

Rechnungsabschluss

| Teil A - Haftungspositionen relevant iSd Art. 15a Vereinbarung HOG | | | | | | |
|---|-----------------------|-------------------------|-------------------------|-------------------------|-------------------------|---------------------------------------|
| Bezeichnung der/des Haftungsnehmerin/s oder einer Gruppe gleichartiger Haftungen | Haftungsrahmen | Stand 31.12.2021 | Zugänge (+) 2022 | Abgänge (-) 2022 | Stand 31.12.2022 | davon Umklassifizierungen 2022 |
| Untergruppe 1 - Haftungen f. Kredit- und Finanzinstitute | | | | | | |
| Wasserverband Neufelder Seengebiet, BA 01 | 86 973,20 | 17 286,26 | 0,00 | 1 743,88 | 15 542,38 | 0,00 |
| Wasserverband Neufelder Seengebiet BA 02 | 119 346,08 | 28 307,54 | 0,00 | 2 334,92 | 25 972,62 | 0,00 |
| Neue NÖ Mittelschulgemeinde, Um- und Zubau | 587 215,20 | 363 090,60 | 0,00 | 24 023,73 | 339 066,87 | 0,00 |
| Wasserverband Neufelder Seengebiet BA 13 | 71 320,00 | 0,00 | 0,00 | 0,00 | 0,00 | 0,00 |
| Wasserverband Neufelder Seengebiet BA 18 | 1 012 560,00 | 0,00 | 1 012 560,00 | 0,00 | 1 012 560,00 | 0,00 |
| Zwischensumme - Untergruppe 1 | 1 877 414,48 | 408 684,40 | 1 012 560,00 | 28 102,53 | 1 393 141,87 | 0,00 |
| Untergruppe 2 - Grundbücherlich besicherte Haftungen von Wohnbau-Darlehen | | | | | | |
| Zwischensumme - Untergruppe 2 | 0,00 | 0,00 | 0,00 | 0,00 | 0,00 | 0,00 |
| Untergruppe 3 - Sonstige Wirtschaftshaftungen | | | | | | |
| Zwischensumme - Untergruppe 3 | 0,00 | 0,00 | 0,00 | 0,00 | 0,00 | 0,00 |
| Summe A | 1 877 414,48 | 408 684,40 | 1 012 560,00 | 28 102,53 | 1 393 141,87 | 0,00 |
| Gesamtsumme | 1 877 414,48 | 408 684,40 | 1 012 560,00 | 28 102,53 | 1 393 141,87 | 0,00 |
| Haftungsobergrenze | | | | | 0,00 | davon Passivüberschreitungen |



**Anlage 6s - Anzahl der Ruhe- und Versorgungsgenusempfänger und pensionsbezogene Aufwendungen**

| Jahr | Aufwendungen für Pensionsleistungen der Gebietskörperschaft | Anzahl der Ruhegenusempfänger | | Anzahl der Versorgungsgenusempfänger | | Aufwendungen für Pensionsleistungen Zusammenfassung nach § 1 Abs. 2 | Anzahl der Ruhe- und Versorgungsgenusempfänger Zusammenfassung gem. § 1 Abs. 2 |
|--|---|-------------------------------|--------------------|--------------------------------------|--------------------|---|--|
| | | Gesamt | davon Landeslehrer | Gesamt | davon Landeslehrer | | |
| 2023 | 74 800,00 | 3 | 0 | 3 | 0 | 0,00 | 0 |
| 2024 | 78 000,00 | 3 | 0 | 3 | 0 | 0,00 | 0 |
| 2025 | 81 300,00 | 3 | 0 | 3 | 0 | 0,00 | 0 |
| 2026 | 83 500,00 | 3 | 0 | 3 | 0 | 0,00 | 0 |
| 2027 | 87 500,00 | 3 | 0 | 3 | 0 | 0,00 | 0 |
| 2028 | 0,00 | 0 | 0 | 0 | 0 | 0,00 | 0 |
| 2029 | 0,00 | 0 | 0 | 0 | 0 | 0,00 | 0 |
| 2030 | 0,00 | 0 | 0 | 0 | 0 | 0,00 | 0 |
| 2031 | 0,00 | 0 | 0 | 0 | 0 | 0,00 | 0 |
| 2032 | 0,00 | 0 | 0 | 0 | 0 | 0,00 | 0 |
| 2033 | 0,00 | 0 | 0 | 0 | 0 | 0,00 | 0 |
| 2034 | 0,00 | 0 | 0 | 0 | 0 | 0,00 | 0 |
| 2035 | 0,00 | 0 | 0 | 0 | 0 | 0,00 | 0 |
| 2036 | 0,00 | 0 | 0 | 0 | 0 | 0,00 | 0 |
| 2037 | 0,00 | 0 | 0 | 0 | 0 | 0,00 | 0 |
| 2038 | 0,00 | 0 | 0 | 0 | 0 | 0,00 | 0 |
| 2039 | 0,00 | 0 | 0 | 0 | 0 | 0,00 | 0 |
| 2040 | 0,00 | 0 | 0 | 0 | 0 | 0,00 | 0 |
| 2041 | 0,00 | 0 | 0 | 0 | 0 | 0,00 | 0 |
| 2042 | 0,00 | 0 | 0 | 0 | 0 | 0,00 | 0 |
| 2043 | 0,00 | 0 | 0 | 0 | 0 | 0,00 | 0 |
| 2044 | 0,00 | 0 | 0 | 0 | 0 | 0,00 | 0 |
| 2045 | 0,00 | 0 | 0 | 0 | 0 | 0,00 | 0 |
| 2046 | 0,00 | 0 | 0 | 0 | 0 | 0,00 | 0 |
| 2047 | 0,00 | 0 | 0 | 0 | 0 | 0,00 | 0 |
| 2048 | 0,00 | 0 | 0 | 0 | 0 | 0,00 | 0 |
| 2049 | 0,00 | 0 | 0 | 0 | 0 | 0,00 | 0 |
| 2050 | 0,00 | 0 | 0 | 0 | 0 | 0,00 | 0 |
| 2051 | 0,00 | 0 | 0 | 0 | 0 | 0,00 | 0 |
| 2052 | 0,00 | 0 | 0 | 0 | 0 | 0,00 | 0 |
| Summe Aufwendungen für 30 Jahre | 405 100,00 | | | | | 0,00 | |



**Anlage 6t - Einzelnachweis über die nicht voranschlagswirksame Gebarung gem. § 12**

Rechnungsabschluss

| Konto | Kontenbezeichnung | Stand 31.12.2021 | Umsatz Soll | Umsatz Haben | Stand 31.12.2022 |
|--|--|---------------------|----------------|------------------|---------------------|
| Veränderungen der nicht voranschlagswirksamen Forderungen | | | | | |
| 270000 | Finanzamt Vorsteuerbeträge (nicht voranschlagswirk | 0,00 | 0,00 | 0,00 | 0,00 |
| 271000 | Umsatzsteuer Verrechnungskonto – Gutschrift (nicht | 32 840,28 | 0,00 | 16 217,98 | 49 058,26 |
| 272000 | Kautionen (nicht voranschlagswirksame Gebarung) | 0,00 | 0,00 | 0,00 | 0,00 |
| 279000 | Sonstige für Dritte geleistete Vorschüsse (nicht v | 2 925,45 | 0,00 | 1 168,35 | 4 093,80 |
| 279010 | Vorschüsse Barrechnungen | 395,22 | 0,00 | 701,26 | 1 096,48 |
| 279020 | Ehregeschenke für Jubilare | 576,00 | 0,00 | 404,00 | 980,00 |
| 279555 | Versicherungsangelegenheiten | 0,00 | 0,00 | 0,00 | 0,00 |
| 279902 | Vorschuß Volksschule | 0,00 | 0,00 | 0,00 | 0,00 |
| 279903 | Vorschuss Kindergarten Markt | 0,00 | 0,00 | 0,00 | 0,00 |
| 279904 | Ehregeschenke für Jubilare | 0,00 | 0,00 | 0,00 | 0,00 |
| 279905 | Vorschuss Kindernest Vorschuss Kindernest | 0,00 | 0,00 | 0,00 | 0,00 |
| 279907 | Vorschuss Mieter Sportplatzgas se 18 | 0,00 | 0,00 | 0,00 | 0,00 |
| 287000 | Sonstige kurzfristige Forderungen (nicht voransch | 0,00 | 0,00 | 0,00 | 0,00 |
| Summe | | 36 736,95 | 0,00 | 18 491,59 | 55 228,54 |
| Veränderungen der nicht voranschlagswirksamen Verbindlichkeiten | | | | | |
| 360000 | Umsatzsteuer (nicht voranschlagswirksame Gebarung) | 0,00 | 0,00 | 0,00 | 0,00 |
| 360010 | Umsatzsteuer 20 % | 0,00 | 0,00 | 0,00 | 0,00 |
| 360020 | Umsatzsteuer 12 % | 0,00 | 0,00 | 0,00 | 0,00 |
| 360030 | Umsatzsteuer Reverse Charge | 0,00 | 0,00 | 0,00 | 0,00 |
| 360040 | Umsatzsteuer 13 % aus Steuern | 0,00 | 0,00 | 0,00 | 0,00 |
| 360100 | Umsatzsteuer 20 % | 0,00 | 0,00 | 0,00 | 0,00 |
| 360200 | Umsatzsteuer 12 % | 0,00 | 0,00 | 0,00 | 0,00 |
| 360300 | Umsatzsteuer Reverse Charge | 0,00 | 0,00 | 0,00 | 0,00 |
| 360400 | Umsatzsteuer 13 % aus Steuern | 0,00 | 0,00 | 0,00 | 0,00 |
| 361000 | Erläge von/für Dienststellen der Gebietskörperscha | 0,00 | 0,00 | 178,71 | 178,71 |
| 361001 | Bundesabgabe | -305,00 | -241,30 | 377,00 | 313,30 |
| 361002 | Seuchenabgabe | 28,85 | -4,03 | 5 775,83 | 5 808,71 |
| 362000 | Gehaltsabzugsgebarungen (nicht voranschlagswirksam | 0,00 | 0,00 | 13 118,65 | 13 118,65 |
| 362010 | Flaf | 0,00 | 0,00 | 2 792,65 | 2 792,65 |
| 362020 | Gehälter, Aufwandentschädigung en | 0,00 | 0,00 | 0,00 | 0,00 |
| 362030 | Beiträge Gebietskrankenkasse | 6 170,98 | 0,00 | 2 779,93 | 8 950,91 |
| 362040 | Parteisteuer | 0,00 | 0,00 | 0,00 | 0,00 |
| 362050 | Beiträge BVA | 16 351,78 | 0,00 | -16 351,78 | 0,00 |
| 362060 | Gehaltsabzugsgebarung (nicht v | 0,00 | 0,00 | 0,00 | 0,00 |
| 362061 | Gehaltsabzugsgebarung (nicht v | 5 029,92 | 0,00 | 80,52 | 5 110,44 |
| 362070 | Gewerkschaftsbeiträge | 0,00 | 0,00 | 0,00 | 0,00 |
| 362080 | Personalvertretungsumlage | 0,00 | 0,00 | 0,00 | 0,00 |



| Konto | Kontenbezeichnung | Stand | Umsatz | Umsatz | Stand |
|--------------|--|------------------|----------------|------------------|------------------|
| | | 31.12.2021 | Soll | Haben | 31.12.2022 |
| 362090 | Gehaltsabzugsgebarung (nicht v | 297,12 | 0,00 | -50,00 | 247,12 |
| 362100 | Flaf | 0,00 | 0,00 | 0,00 | 0,00 |
| 362200 | Gehälter, Aufwandentschädigung en | 0,00 | 0,00 | 0,00 | 0,00 |
| 362300 | Beiträge Gebietskrankenkasse | 0,00 | 0,00 | 0,00 | 0,00 |
| 362400 | Parteisteuer | 0,00 | 0,00 | 0,00 | 0,00 |
| 362500 | Beiträge BVA | 0,00 | 0,00 | 0,00 | 0,00 |
| 362555 | freiw.Beiträge an Pensionskass e | 0,00 | 0,00 | 0,00 | 0,00 |
| 362700 | Gewerkschaftsbeiträge | 0,00 | 0,00 | 0,00 | 0,00 |
| 362800 | Personalvertretungsumlage | 0,00 | 0,00 | 0,00 | 0,00 |
| 363000 | Hafrücklässe | 11 586,07 | 0,00 | -10 056,38 | 1 529,69 |
| 364000 | Einbehaltungen und Überzahlungen von Stiftungen un | 0,00 | 0,00 | 0,00 | 0,00 |
| 368000 | Barvorlagen (nicht voranschlagswirksame Gebarung) | 0,00 | 0,00 | 0,00 | 0,00 |
| 369000 | Sonstige Erläge (nicht voranschlagswirksame Gebaru | 18,55 | 0,00 | -18,55 | 0,00 |
| 369001 | Kautionen für Wohnungen | 24 964,67 | 0,00 | -1 154,94 | 23 809,73 |
| 369002 | Kaution Vereinebus - Ladiesver ein | 2 600,00 | 0,00 | 400,00 | 3 000,00 |
| 369003 | Interessentenbeiträge lt. FAG | 0,00 | 0,00 | 0,00 | 0,00 |
| 369004 | Jagdpacht | 1 500,00 | 0,00 | 0,00 | 1 500,00 |
| 369005 | Kaution Vereinebus - Damen Sau narunde | 0,00 | 0,00 | 0,00 | 0,00 |
| 369006 | Kaution Vereinebus - LC Blattl a | 0,00 | 0,00 | 0,00 | 0,00 |
| 369007 | Kaution Vereinebus - SV Zillin gdorf | 0,00 | 0,00 | 0,00 | 0,00 |
| 369008 | Kaution Vereinebus - Bergwerk Devils | 0,00 | 0,00 | 0,00 | 0,00 |
| 369010 | Kaution Vereinebus - Zillingdo rf Zuerst Bergwerk | 0,00 | 0,00 | 0,00 | 0,00 |
| 369011 | Kaution für Vereinebus - Bursc henverein | 0,00 | 0,00 | 0,00 | 0,00 |
| 369012 | Kaution Vereinebus Musikverein | 0,00 | 0,00 | 0,00 | 0,00 |
| 369013 | Kaution Vereinebus Fitnesskröt | 0,00 | 0,00 | 0,00 | 0,00 |
| 369014 | Jagdpacht | 0,00 | 0,00 | 0,00 | 0,00 |
| 369555 | Kautionen für Wohnungen | 0,00 | 0,00 | 0,00 | 0,00 |
| 370000 | Erhaltene Anzahlungen (nicht voranschlagswirksame | 0,00 | 0,00 | 0,00 | 0,00 |
| 371000 | Umsatzsteuer Verrechnungskonto - Zahllast (nicht v | 0,00 | 0,00 | 67,61 | 67,61 |
| 379000 | Sonstige Verbindlichkeiten (nicht voranschlagswirk | 0,00 | 0,00 | 0,00 | 0,00 |
| Summe | | 68 242,94 | -245,33 | -2 060,75 | 66 427,52 |

**Nachweis der Investitionstätigkeit und deren Finanzierung**

Rechnungsabschluss

| Haushaltsjahr: 2022 | | | Investition | | | | Finanzierung | | | | | Ergebnis | |
|---|----------------------------------|------------|---------------------------------------|--|------------------------------|---------------------|--|-------------|-----------------------|--|------------------------|--|------|
| Vorhaben-code | Vorhabenbezeichnung | Ansatz | Anschaffungs- oder Herstellungskosten | Mittel aus Geldfluss aus der operativen Gebarung | Gemeinde-Bedarfs-zuweisungen | Haushalts-rücklagen | Subventionen /sonstige Kapital-transfers | Darlehen | Finanzier-ungsleasing | Veräußerung langfristiges Vermögen und sonstiges | Finanzier-ungser-gbnis | Offene Verbindlich-keiten/ Forderungen | |
| I. Investive Einzelvorhaben | | | | | | | | | | | | | |
| I a) Investive Einzelvorhaben - Einjährig | | | | | | | | | | | | | |
| 1000019 | SMART interaktive Displays | 21100 | 45 309,61 | 33 000,00 | 0,00 | 0,00 | 0,00 | 0,00 | 0,00 | 0,00 | -12 309,61 | | |
| | | 91200 | 0,00 | 0,00 | 0,00 | 0,00 | 0,00 | 0,00 | 0,00 | 0,00 | 0,00 | | |
| | | Summe (SU) | 45 309,61 | 33 000,00 | 0,00 | 0,00 | 0,00 | 0,00 | 0,00 | 0,00 | 0,00 | -12 309,61 | 0,00 |
| 1000020 | e-Pritsche | 82000 | 0,00 | 0,00 | 0,00 | 0,00 | 0,00 | 0,00 | 0,00 | 0,00 | 0,00 | | |
| | | 91200 | 0,00 | 0,00 | 0,00 | 0,00 | 0,00 | 0,00 | 0,00 | 0,00 | 0,00 | | |
| | | Summe (SU) | 0,00 | 0,00 | 0,00 | 0,00 | 0,00 | 0,00 | 0,00 | 0,00 | 0,00 | 0,00 | 0,00 |
| Summe investive Einzelvorhaben - Einjährig | | | 45 309,61 | 33 000,00 | 0,00 | 0,00 | 0,00 | 0,00 | 0,00 | 0,00 | -12 309,61 | | |
| I b) Investive Einzelvorhaben - Mehrjährig | | | | | | | | | | | | | |
| 1000001 | Grundstücksverkauf | 84000 | 0,00 | 0,00 | 0,00 | 0,00 | 0,00 | 0,00 | 0,00 | 0,00 | 0,00 | | |
| | | Summe (SU) | 0,00 | 0,00 | 0,00 | 0,00 | 0,00 | 0,00 | 0,00 | 0,00 | 0,00 | 0,00 | 0,00 |
| 1000003 | Güterwegerhaltung | 71000 | 16 021,28 | 6 021,28 | 4 500,00 | 0,00 | 5 500,00 | 0,00 | 0,00 | 0,00 | 0,00 | | |
| | | 91200 | 0,00 | 0,00 | 0,00 | 0,00 | 0,00 | 0,00 | 0,00 | 0,00 | 0,00 | | |
| | | Summe (SU) | 16 021,28 | 6 021,28 | 4 500,00 | 0,00 | 5 500,00 | 0,00 | 0,00 | 0,00 | 0,00 | 0,00 | 0,00 |
| 1000005 | Straßenbau | 61200 | 618 195,83 | 0,00 | 330 000,00 | 0,00 | 0,00 | 150 000,00 | 0,00 | 0,00 | -138 195,83 | | |
| | | 91200 | 0,00 | 0,00 | 0,00 | 0,00 | 0,00 | 0,00 | 0,00 | 0,00 | 0,00 | | |
| | | Summe (SU) | 618 195,83 | 0,00 | 330 000,00 | 0,00 | 0,00 | 150 000,00 | 0,00 | 0,00 | -138 195,83 | 0,00 | |
| 1000006 | Betriebe der Wasserversorgung | 85000 | 80 826,70 | 40 094,32 | 0,00 | 0,00 | 0,00 | 0,00 | 0,00 | 0,00 | -40 732,38 | | |
| | | Summe (SU) | 80 826,70 | 40 094,32 | 0,00 | 0,00 | 0,00 | 0,00 | 0,00 | 0,00 | -40 732,38 | 0,00 | |
| 1000007 | Betriebe der Abwasserbeseitigung | 85100 | 94 259,24 | 72 334,80 | 0,00 | 0,00 | 0,00 | 0,00 | 0,00 | 0,00 | -21 924,44 | | |
| | | Summe (SU) | 94 259,24 | 72 334,80 | 0,00 | 0,00 | 0,00 | 0,00 | 0,00 | 0,00 | -21 924,44 | 0,00 | |
| 1000013 | Haus der Musik | 32100 | 20 370,31 | 20 370,31 | 0,00 | 0,00 | 20 000,00 | 0,00 | 0,00 | 0,00 | 20 000,00 | | |
| | | 91200 | 0,00 | 0,00 | 0,00 | 0,00 | 0,00 | 0,00 | 0,00 | 0,00 | 0,00 | | |
| | | Summe (SU) | 20 370,31 | 20 370,31 | 0,00 | 0,00 | 20 000,00 | 0,00 | 0,00 | 0,00 | 20 000,00 | 0,00 | |
| 1000018 | Padeltennis | 26500 | 66 061,24 | 55 861,24 | 0,00 | 0,00 | 10 200,00 | 0,00 | 0,00 | 0,00 | 0,00 | | |



| Haushaltsjahr: 2022 | | | Investition | | | Finanzierung | | | | | Ergebnis | |
|--|---|------------|---------------------------------------|--|------------------------------|---------------------|--|-------------------|----------------------|--|-----------------------|--------------------------------------|
| Vorhaben-code | Vorhabenbezeichnung | Ansatz | Anschaffungs- oder Herstellungskosten | Mittel aus Geldfluss aus der operativen Gebarung | Gemeinde-Bedarfs-zuweisungen | Haushalts-rücklagen | Subventionen /sonstige Kapital-transfers | Darlehen | Finanzierungsleasing | Veräußerung langfristiges Vermögen und sonstiges | Finanzierungsergebnis | Offene Verbindlichkeiten/Forderungen |
| | | 91200 | 0,00 | 0,00 | 0,00 | 0,00 | 0,00 | 0,00 | 0,00 | 0,00 | 0,00 | |
| | | Summe (SU) | 66 061,24 | 55 861,24 | 0,00 | 0,00 | 10 200,00 | 0,00 | 0,00 | 0,00 | 0,00 | 0,00 |
| 1000021 | Tragkraftspritze Fox | 16300 | 0,00 | 0,00 | 0,00 | 0,00 | 3 000,00 | 0,00 | 0,00 | 0,00 | 3 000,00 | |
| | | Summe (SU) | 0,00 | 0,00 | 0,00 | 0,00 | 3 000,00 | 0,00 | 0,00 | 0,00 | 3 000,00 | 0,00 |
| 1000024 | Erweiterung Landeskindergarten Bergwerk | 24010 | 1 470,00 | 1 470,00 | 0,00 | 0,00 | 0,00 | 0,00 | 0,00 | 0,00 | 0,00 | |
| | | Summe (SU) | 1 470,00 | 1 470,00 | 0,00 | 0,00 | 0,00 | 0,00 | 0,00 | 0,00 | 0,00 | 0,00 |
| 1000025 | Biotop "Schluchtgraben" | 84000 | 28 078,83 | 28 078,83 | 0,00 | 0,00 | 0,00 | 0,00 | 0,00 | 0,00 | 0,00 | |
| | | Summe (SU) | 28 078,83 | 28 078,83 | 0,00 | 0,00 | 0,00 | 0,00 | 0,00 | 0,00 | 0,00 | 0,00 |
| 1000040 | PV-Freiflächenanlage Kipp | 87000 | 48 977,72 | 48 977,72 | 0,00 | 0,00 | 0,00 | 0,00 | 0,00 | 0,00 | 0,00 | |
| | | Summe (SU) | 48 977,72 | 48 977,72 | 0,00 | 0,00 | 0,00 | 0,00 | 0,00 | 0,00 | 0,00 | 0,00 |
| Summe investive Einzelvorhaben - Mehrjährig | | | 974 261,15 | 273 208,50 | 334 500,00 | 0,00 | 38 700,00 | 150 000,00 | 0,00 | 0,00 | -177 852,65 | |
| Summe investive Einzelvorhaben | | | 1 019 570,76 | 306 208,50 | 334 500,00 | 0,00 | 38 700,00 | 150 000,00 | 0,00 | 0,00 | -190 162,26 | |
| II. Sonstige Investitionen | | | | | | | | | | | | |
| 2000004 | Sammelinvestitionen | 01000 | 8 328,96 | 0,00 | 0,00 | 0,00 | 0,00 | 0,00 | 0,00 | 0,00 | -8 328,96 | |
| | | 03000 | 0,00 | 0,00 | 0,00 | 0,00 | 0,00 | 0,00 | 0,00 | 0,00 | 0,00 | |
| | | 03100 | 0,00 | 0,00 | 0,00 | 0,00 | 0,00 | 0,00 | 0,00 | 0,00 | 0,00 | |
| | | 16300 | 2 012,51 | 0,00 | 0,00 | 0,00 | 0,00 | 0,00 | 0,00 | 0,00 | -2 012,51 | |
| | | 16310 | 0,00 | 0,00 | 0,00 | 0,00 | 0,00 | 0,00 | 0,00 | 0,00 | 0,00 | |
| | | 21100 | 5 295,20 | 0,00 | 0,00 | 0,00 | 0,00 | 0,00 | 0,00 | 0,00 | -5 295,20 | |
| | | 24010 | 2 813,00 | 0,00 | 0,00 | 0,00 | 0,00 | 0,00 | 0,00 | 0,00 | -2 813,00 | |
| | | 26200 | 0,00 | 0,00 | 0,00 | 0,00 | 0,00 | 0,00 | 0,00 | 0,00 | 0,00 | |
| | | 26210 | 0,00 | 0,00 | 0,00 | 0,00 | 0,00 | 0,00 | 0,00 | 0,00 | 0,00 | |
| | | 26500 | 5 696,62 | 0,00 | 0,00 | 0,00 | 0,00 | 0,00 | 0,00 | 0,00 | -5 696,62 | |
| | | 32100 | 0,00 | 0,00 | 0,00 | 0,00 | 0,00 | 0,00 | 0,00 | 0,00 | 0,00 | |
| | | 36200 | 1 862,40 | 0,00 | 0,00 | 0,00 | 0,00 | 0,00 | 0,00 | 0,00 | -1 862,40 | |
| | | 64000 | 0,00 | 0,00 | 0,00 | 0,00 | 0,00 | 0,00 | 0,00 | 0,00 | 0,00 | |
| | | 81400 | 3 479,78 | 0,00 | 0,00 | 0,00 | 0,00 | 0,00 | 0,00 | 0,00 | -3 479,78 | |
| | | 81500 | 4 083,34 | 0,00 | 0,00 | 0,00 | 0,00 | 0,00 | 0,00 | 0,00 | -4 083,34 | |
| | | 81600 | 22 322,16 | 0,00 | 0,00 | 0,00 | 0,00 | 0,00 | 0,00 | 0,00 | -22 322,16 | |
| | | 81700 | 0,00 | 0,00 | 0,00 | 0,00 | 0,00 | 0,00 | 0,00 | 0,00 | 0,00 | |
| | | 82000 | 9 001,37 | 0,00 | 0,00 | 0,00 | 0,00 | 0,00 | 0,00 | 0,00 | -9 001,37 | |
| | | 84000 | 14 827,56 | 0,00 | 0,00 | 0,00 | 0,00 | 0,00 | 0,00 | 0,00 | -14 827,56 | |



| Haushaltsjahr: 2022 | | | Investition | Finanzierung | | | | | | | Ergebnis | |
|-------------------------------------|---------------------|------------|---------------------------------------|--|------------------------------|---------------------|--|-------------------|-----------------------|--|------------------------|--|
| Vorhaben-code | Vorhabenbezeichnung | Ansatz | Anschaffungs- oder Herstellungskosten | Mittel aus Geldfluss aus der operativen Gebarung | Gemeinde-Bedarfs-zuweisungen | Haushalts-rücklagen | Subventionen /sonstige Kapital-transfers | Darlehen | Finanzier-ungsleasing | Veräußerung langfristiges Vermögen und sonstiges | Finanzier-ungser-gbnis | Offene Verbindlich-keiten/ Forderungen |
| | | 84900 | 0,00 | 0,00 | 0,00 | 0,00 | 0,00 | 0,00 | 0,00 | 0,00 | 0,00 | |
| | | 84910 | 8 163,13 | 0,00 | 0,00 | 0,00 | 0,00 | 0,00 | 0,00 | 0,00 | -8 163,13 | |
| | | 85000 | 1 736,22 | 0,00 | 0,00 | 0,00 | 0,00 | 0,00 | 0,00 | 0,00 | -1 736,22 | |
| | | 85200 | 0,00 | 0,00 | 0,00 | 0,00 | 0,00 | 0,00 | 0,00 | 0,00 | 0,00 | |
| | | 85300 | 12 800,95 | 0,00 | 0,00 | 0,00 | 0,00 | 0,00 | 0,00 | 0,00 | -12 800,95 | |
| | | 85330 | 0,00 | 0,00 | 0,00 | 0,00 | 0,00 | 0,00 | 0,00 | 0,00 | 0,00 | |
| | | Summe (SU) | 132 737,18 | 0,00 | 0,00 | 0,00 | 0,00 | 0,00 | 0,00 | 0,00 | -132 737,18 | 0,00 |
| Summe Sonstige Investitionen | | | 132 737,18 | 0,00 | 0,00 | 0,00 | 0,00 | 0,00 | 0,00 | 0,00 | -132 737,18 | |
| Gesamtsumme | | | 1 152 307,94 | 306 208,50 | 334 500,00 | 0,00 | 38 700,00 | 150 000,00 | 0,00 | 0,00 | -322 899,44 | |



**Teilbericht mehrjährige investive Einzelvorhaben**

Rechnungsabschluss

| Haushaltsjahr: 2022 | | | Investition | Finanzierung | | | | | | | Ergebnis | |
|---------------------------|----------------------------------|---|---------------------------------------|--|-----------------------------|---------------------|---|------------|----------------------|--|-----------------------|---------------------------------------|
| Vorhaben-code | Vorhabenbezeichnung | Ansatz | Anschaffungs- oder Herstellungskosten | Mittel aus Geldfluss aus der operativen Gebarung | Gemeinde-Bedarfszuweisungen | Haushalts-rücklagen | Subventionen / sonstige Kapital-transfers | Darlehen | Finanzierungsleasing | Veräußerung langfristiges Vermögen und sonstiges | Finanzierungsergebnis | Offene Verbindlichkeiten/ Forderungen |
| Haushaltsjahr 2020 | | | | | | | | | | | | |
| 1000003 | Güterwegerhaltung | 71000,91200 | 19 765,90 | 0,00 | 5 000,00 | 8 765,90 | 6 000,00 | 0,00 | 0,00 | 0,00 | 0,00 | 0,00 |
| 1000005 | Straßenbau | 61200,91200 | 501 420,52 | 0,00 | 90 000,00 | 119 846,53 | 139 049,84 | 150 000,00 | 0,00 | 0,00 | -2 524,15 | 0,00 |
| 1000006 | Betriebe der Wasserversorgung | 85000 | 63 802,54 | 0,00 | 0,00 | 52 666,39 | 9 432,97 | 0,00 | 0,00 | 0,00 | -1 703,18 | 0,00 |
| 1000007 | Betriebe der Abwasserbeseitigung | 85100 | 44 736,83 | 0,00 | 0,00 | 42 778,21 | 18 121,92 | 0,00 | 0,00 | 0,00 | 16 163,30 | 0,00 |
| 1000013 | Haus der Musik | 91200,32100 | 0,00 | 0,00 | 0,00 | 0,00 | 20 000,00 | 0,00 | 0,00 | 0,00 | 20 000,00 | 0,00 |
| 2000004 | Sammelinvestitionen | 81700,01000,03000,03100,16300,16310,21100,24010,24012,26200,32100,64000,81500,81600,82000,84000,84900,85200,85300,85330,26210,26500,36200,81400,84910,85000 | 113 898,76 | 0,00 | 0,00 | 0,00 | 0,00 | 0,00 | 0,00 | 3 200,00 | -110 698,76 | 0,00 |



| Haushaltsjahr: 2022 | | | Investition | | Finanzierung | | | | | | Ergebnis | |
|---|----------------------------------|---|---------------------------------------|--|------------------------------|---------------------|---|-------------------|----------------------|--|-----------------------|---------------------------------------|
| Vorhaben-code | Vorhabenbezeichnung | Ansatz | Anschaffungs- oder Herstellungskosten | Mittel aus Geldfluss aus der operativen Gebarung | Gemeinde-Bedarfs-zuweisungen | Haushalts-rücklagen | Subventionen / sonstige Kapital-transfers | Darlehen | Finanzierungsleasing | Veräußerung langfristiges Vermögen und sonstiges | Finanzierungsergebnis | Offene Verbindlichkeiten/ Forderungen |
| Zwischensumme Haushaltsjahr 2020 | | | 743 624,55 | 0,00 | 95 000,00 | 224 057,03 | 192 604,73 | 150 000,00 | 0,00 | 3 200,00 | -78 762,79 | 0,00 |
| Haushaltsjahr 2021 | | | | | | | | | | | | |
| 1000003 | Güterwegerhaltung | 71000,91200 | 37 357,65 | 23 757,65 | 6 300,00 | 0,00 | 7 300,00 | 0,00 | 0,00 | 0,00 | 0,00 | 0,00 |
| 1000005 | Straßenbau | 61200,91200 | 66 973,43 | 0,00 | 250 000,00 | 0,00 | 0,00 | 0,00 | 0,00 | 0,00 | 183 026,57 | 0,00 |
| 1000006 | Betriebe der Wasserversorgung | 85000 | 77 014,10 | 44 214,10 | 0,00 | 0,00 | 0,00 | 0,00 | 0,00 | 0,00 | -32 800,00 | 0,00 |
| 1000007 | Betriebe der Abwasserbeseitigung | 85100 | 4 611,54 | 4 611,54 | 0,00 | 0,00 | 0,00 | 0,00 | 0,00 | 0,00 | 0,00 | 0,00 |
| 1000013 | Haus der Musik | 91200,32100 | 0,00 | 0,00 | 0,00 | 0,00 | 20 000,00 | 0,00 | 0,00 | 0,00 | 20 000,00 | 0,00 |
| 1000018 | Padeltennis | 26500,91200 | 11 655,00 | 11 655,00 | 0,00 | 0,00 | 0,00 | 0,00 | 0,00 | 0,00 | 0,00 | 0,00 |
| 1000021 | Tragkraftspritze Fox | 16300 | 15 866,80 | 10 000,00 | 0,00 | 0,00 | 2 866,80 | 0,00 | 0,00 | 0,00 | -3 000,00 | 0,00 |
| 2000004 | Sammelinvestitionen | 81700,01000,03000,03100,16300,16310,21100,24010,24012,26200,32100,64000,81500,81600,82000,84000,84900,85200,85300,85330,26210,26500,36200,81400,84910,85000 | 151 266,81 | 0,00 | 0,00 | 0,00 | 0,00 | 0,00 | 0,00 | 7 049,12 | -144 217,69 | 0,00 |



| Haushaltsjahr: 2022 | | | Investition | Finanzierung | | | | | | | Ergebnis | |
|---|---|-------------|---------------------------------------|--|------------------------------|---------------------|---|-------------|----------------------|--|-----------------------|---------------------------------------|
| Vorhaben-code | Vorhabenbezeichnung | Ansatz | Anschaffungs- oder Herstellungskosten | Mittel aus Geldfluss aus der operativen Gebarung | Gemeinde-Bedarfs-zuweisungen | Haushalts-rücklagen | Subventionen / sonstige Kapital-transfers | Darlehen | Finanzierungsleasing | Veräußerung langfristiges Vermögen und sonstiges | Finanzierungsergebnis | Offene Verbindlichkeiten/ Forderungen |
| Zwischensumme Haushaltsjahr 2021 | | | 364 745,33 | 94 238,29 | 256 300,00 | 0,00 | 30 166,80 | 0,00 | 0,00 | 7 049,12 | 23 008,88 | 0,00 |
| Haushaltsjahr 2022 | | | | | | | | | | | | |
| 1000003 | Güterwegerhaltung | 71000,91200 | 16 021,28 | 6 021,28 | 4 500,00 | 0,00 | 5 500,00 | 0,00 | 0,00 | 0,00 | 0,00 | 0,00 |
| 1000005 | Straßenbau | 61200,91200 | 618 195,83 | 0,00 | 330 000,00 | 0,00 | 0,00 | 150 000,00 | 0,00 | 0,00 | -138 195,83 | 0,00 |
| 1000006 | Betriebe der Wasserversorgung | 85000 | 80 826,70 | 40 094,32 | 0,00 | 0,00 | 0,00 | 0,00 | 0,00 | 0,00 | -40 732,38 | 0,00 |
| 1000007 | Betriebe der Abwasserbeseitigung | 85100 | 94 259,24 | 72 334,80 | 0,00 | 0,00 | 0,00 | 0,00 | 0,00 | 0,00 | -21 924,44 | 0,00 |
| 1000013 | Haus der Musik | 91200,32100 | 20 370,31 | 20 370,31 | 0,00 | 0,00 | 20 000,00 | 0,00 | 0,00 | 0,00 | 20 000,00 | 0,00 |
| 1000018 | Padeltennis | 26500,91200 | 66 061,24 | 55 861,24 | 0,00 | 0,00 | 10 200,00 | 0,00 | 0,00 | 0,00 | 0,00 | 0,00 |
| 1000021 | Tragkraftspritze Fox | 16300 | 0,00 | 0,00 | 0,00 | 0,00 | 3 000,00 | 0,00 | 0,00 | 0,00 | 3 000,00 | 0,00 |
| 1000024 | Erweiterung Landeskindergarten Bergwerk | 24010 | 1 470,00 | 1 470,00 | 0,00 | 0,00 | 0,00 | 0,00 | 0,00 | 0,00 | 0,00 | 0,00 |
| 1000025 | Biotop "Schluchtgraben" | 84000 | 28 078,83 | 28 078,83 | 0,00 | 0,00 | 0,00 | 0,00 | 0,00 | 0,00 | 0,00 | 0,00 |
| 1000040 | PV-Freiflächenanlage Kipp | 87000 | 48 977,72 | 48 977,72 | 0,00 | 0,00 | 0,00 | 0,00 | 0,00 | 0,00 | 0,00 | 0,00 |



| Haushaltsjahr: 2022 | | | Investition | Finanzierung | | | | | | | Ergebnis | |
|---|---------------------|---|---------------------------------------|--|------------------------------|---------------------|---|-------------------|----------------------|--|-----------------------|---------------------------------------|
| Vorhaben-code | Vorhabenbezeichnung | Ansatz | Anschaffungs- oder Herstellungskosten | Mittel aus Geldfluss aus der operativen Gebarung | Gemeinde-Bedarfs-zuweisungen | Haushalts-rücklagen | Subventionen / sonstige Kapital-transfers | Darlehen | Finanzierungsleasing | Veräußerung langfristiges Vermögen und sonstiges | Finanzierungsergebnis | Offene Verbindlichkeiten/ Forderungen |
| Haushaltsjahr 2022 | | | | | | | | | | | | |
| 2000004 | Sammelinvestitionen | 81700, 01000, 03000, 03100, 16300, 16310, 21100, 24010, 24012, 26200, 32100, 64000, 81500, 81600, 82000, 84000, 84900, 85200, 85300, 85330, 26210, 26500, 36200, 81400, 84910, 85000 | 132 737,18 | 0,00 | 0,00 | 0,00 | 0,00 | 0,00 | 0,00 | 0,00 | -132 737,18 | 0,00 |
| Zwischensumme Haushaltsjahr 2022 | | | 1 106 998,33 | 273 208,50 | 334 500,00 | 0,00 | 38 700,00 | 150 000,00 | 0,00 | 0,00 | -310 589,83 | 0,00 |
| Summe mehrjährige investive Einzelvorhaben | | | 2 215 368,21 | 367 446,79 | 685 800,00 | 224 057,03 | 261 471,53 | 300 000,00 | 0,00 | 10 249,12 | -366 343,74 | 0,00 |



Nachweis der Investitionstätigkeit

Rechnungsabschluss 2022

| Vorhaben Konto | Vorhabenbezeichnung Bezeichnung | RA 2022 | VA 2022 | RA - VA | Summe RA Vorjahre | RA Vorjahre VRV 1997 bis RA 2019 | Summe Gesamt |
|--|------------------------------------|-------------|-----------------------------------|----------|-------------------|-------------------------------------|--------------|
| 1000001 | Grundstücksverkauf | | Laufzeit von 2020 bis 2025 | | | | |
| Beschluss vom: | | | Gesamtkosten ursprünglich: | | 0,00 | Gesamtkosten angepasst: | 0,00 |
| Auszahlungen - Investitionen - Mittelverwendung | | 0,00 | 0 | 0 | 0,00 | 0,00 | 0,00 |
| Anschaffungs- oder Herstellungskosten | | 0,00 | 0 | 0 | 0,00 | | 0,00 |
| | | 0,00 | 0 | 0 | 0,00 | | 0,00 |
| Rückführung an die operative Gebarung und sonstiges | | 0,00 | 0 | 0 | 0,00 | | 0,00 |
| | | 0,00 | 0 | 0 | 0,00 | | 0,00 |
| Werte RA bis 2019 | | | | | | 0,00 | 0,00 |
| Einzahlungen - Finanzierung - Mittelaufbringung | | 0,00 | 0 | 0 | 0,00 | 0,00 | 0,00 |
| Mittel aus Geldfluss aus der operativen Gebarung | | 0,00 | 0 | 0 | 0,00 | | 0,00 |
| | | 0,00 | 0 | 0 | 0,00 | | 0,00 |
| Vorhabenbezogen angelegtes Kapitalvermögen | | 0,00 | 0 | 0 | 0,00 | | 0,00 |
| | | 0,00 | 0 | 0 | 0,00 | | 0,00 |
| Haushaltsrücklagen / Zahlungsmittelreserven | | 0,00 | 0 | 0 | 0,00 | | 0,00 |
| | | 0,00 | 0 | 0 | 0,00 | | 0,00 |
| Bedarfszuweisungen/KTZ | | 0,00 | 0 | 0 | 0,00 | | 0,00 |
| | | 0,00 | 0 | 0 | 0,00 | | 0,00 |
| Sonstige Kapitaltransfers und Subventionen | | 0,00 | 0 | 0 | 0,00 | | 0,00 |
| | | 0,00 | 0 | 0 | 0,00 | | 0,00 |
| Veräußerung langfristiges Vermögen und sonstiges | | 0,00 | 0 | 0 | 0,00 | | 0,00 |
| | | 0,00 | 0 | 0 | 0,00 | | 0,00 |
| Darlehen | | 0,00 | 0 | 0 | 0,00 | | 0,00 |
| | | 0,00 | 0 | 0 | 0,00 | | 0,00 |
| Finanzierungsleasing | | 0,00 | 0 | 0 | 0,00 | | 0,00 |
| | | 0,00 | 0 | 0 | 0,00 | | 0,00 |
| Werte RA bis 2019 | | | | | | 0,00 | 0,00 |
| Finanzierungsergebnis Vorhaben | | 0,00 | 0 | 0 | 0,00 | 0,00 | 0,00 |



| Vorhaben Konto | Vorhabenbezeichnung Bezeichnung | RA 2022 | VA 2022 | RA - VA | Summe RA Vorjahre | RA Vorjahre VRV 1997 bis RA 2019 | Summe Gesamt |
|--|---|------------------|-----------------------------------|---------------|-------------------|-------------------------------------|------------------|
| 1000003 | Güterwegerhaltung | | Laufzeit von 2020 bis 2026 | | | | |
| Beschluss vom: | | | Gesamtkosten ursprünglich: | | 0,00 | Gesamtkosten angepasst: | 0,00 |
| Auszahlungen - Investitionen - Mittelverwendung | | 16 021,28 | 20 000 | -3 979 | 57 123,55 | 0,00 | 73 144,83 |
| Anschaffungs- oder Herstellungskosten | | 16 021,28 | 20 000 | -3 979 | 57 123,55 | | 73 144,83 |
| 5.71000.002000 | sonstige Straßen und Wege Güterwegeerhaltung | 16 021,28 | 20 000 | -3 979 | 57 123,55 | | 73 144,83 |
| Rückführung an die operative Gebarung und sonstiges | | 0,00 | 0 | 0 | 0,00 | | 0,00 |
| | | 0,00 | 0 | 0 | 0,00 | | 0,00 |
| Werte RA bis 2019 | | | | | | 0,00 | 0,00 |
| Einzahlungen - Finanzierung - Mittelaufbringung | | 16 021,28 | 20 000 | -3 979 | 57 123,55 | 0,00 | 73 144,83 |
| Mittel aus Geldfluss aus der operativen Gebarung | | 6 021,28 | 10 000 | -3 979 | 23 757,65 | | 29 778,93 |
| 2.71000.829910 | Bereitstellung von Mitteln des operativen Haushalts | 6 021,28 | 10 000 | -3 979 | 23 757,65 | | 29 778,93 |
| Vorhabenbezogen angelegtes Kapitalvermögen | | 0,00 | 0 | 0 | 0,00 | | 0,00 |
| | | 0,00 | 0 | 0 | 0,00 | | 0,00 |
| Haushaltsrücklagen / Zahlungsmittelreserven | | 0,00 | 0 | 0 | 8 765,90 | | 8 765,90 |
| 2.91200.895001 | Entnahmen von allgemeinen Haushaltsrücklagen | 0,00 | 0 | 0 | 8 765,90 | | 8 765,90 |
| Bedarfszuweisungen/KTZ | | 4 500,00 | 4 500 | 0 | 11 300,00 | | 15 800,00 |
| 2.71000.871000 | Kapitaltransfers aus Gemeinde- Bedarfszuweisungsmittel | 4 500,00 | 4 500 | 0 | 11 300,00 | | 15 800,00 |
| Sonstige Kapitaltransfers und Subventionen | | 5 500,00 | 5 500 | 0 | 13 300,00 | | 18 800,00 |
| 6.71000.301000 | Förderung Land NÖ, Abteilung Güterwege | 4 500,00 | 4 500 | 0 | 11 300,00 | | 15 800,00 |
| 6.71000.307000 | Interessentbeitrag Wegegemeinschaft | 1 000,00 | 1 000 | 0 | 2 000,00 | | 3 000,00 |
| Veräußerung langfristiges Vermögen und sonstiges | | 0,00 | 0 | 0 | 0,00 | | 0,00 |
| | | 0,00 | 0 | 0 | 0,00 | | 0,00 |
| Darlehen | | 0,00 | 0 | 0 | 0,00 | | 0,00 |
| | | 0,00 | 0 | 0 | 0,00 | | 0,00 |
| Finanzierungsleasing | | 0,00 | 0 | 0 | 0,00 | | 0,00 |
| | | 0,00 | 0 | 0 | 0,00 | | 0,00 |
| Werte RA bis 2019 | | | | | | 0,00 | 0,00 |
| Finanzierungsergebnis Vorhaben | | 0,00 | 0 | 0 | 0,00 | 0,00 | 0,00 |



| Vorhaben Konto | Vorhabenbezeichnung Bezeichnung | RA 2022 | VA 2022 | RA - VA | Summe RA Vorjahre | RA Vorjahre VRV 1997 bis RA 2019 | Summe Gesamt |
|--|---|--------------------|-----------------------------------|-----------------|-------------------|-------------------------------------|---------------------|
| 1000005 | Straßenbau | | Laufzeit von 2020 bis 2026 | | | | |
| Beschluss vom: | | | Gesamtkosten ursprünglich: | | 0,00 | Gesamtkosten angepasst: | 0,00 |
| Auszahlungen - Investitionen - Mittelverwendung | | 618 195,83 | 660 000 | -41 804 | 568 393,95 | 0,00 | 1 186 589,78 |
| Anschaffungs- oder Herstellungskosten | | 618 195,83 | 660 000 | -41 804 | 568 393,95 | | 1 186 589,78 |
| 5.61200.002000 | Straßenbauten | 618 195,83 | 660 000 | -41 804 | 564 878,67 | | 1 183 074,50 |
| 5.61200.005000 | Anlagen zu Straßenbauten | 0,00 | 0 | 0 | 3 515,28 | | 3 515,28 |
| Rückführung an die operative Gebarung und sonstiges | | 0,00 | 0 | 0 | 0,00 | | 0,00 |
| | | 0,00 | 0 | 0 | 0,00 | | 0,00 |
| Werte RA bis 2019 | | | | | | 0,00 | 0,00 |
| Einzahlungen - Finanzierung - Mittelaufbringung | | 480 000,00 | 660 000 | -180 000 | 924 476,33 | 0,00 | 1 404 476,33 |
| Mittel aus Geldfluss aus der operativen Gebarung | | 0,00 | 50 000 | -50 000 | 175 579,96 | | 175 579,96 |
| 2.61200.829910 | Bereitstellung von Mitteln des operativen Haushalts | 0,00 | 50 000 | -50 000 | 0,00 | | 0,00 |
| 2.61200.829960 | Übern. IstÜ 2019 | 0,00 | 0 | 0 | 175 579,96 | | 175 579,96 |
| Vorhabenbezogen angelegtes Kapitalvermögen | | 0,00 | 0 | 0 | 0,00 | | 0,00 |
| | | 0,00 | 0 | 0 | 0,00 | | 0,00 |
| Haushaltsrücklagen / Zahlungsmittelreserven | | 0,00 | 0 | 0 | 119 846,53 | | 119 846,53 |
| 2.91200.895001 | Entnahmen von allgemeinen Haushaltsrücklagen | 0,00 | 0 | 0 | 119 846,53 | | 119 846,53 |
| Bedarfszuweisungen/KTZ | | 330 000,00 | 280 000 | 50 000 | 340 000,00 | | 670 000,00 |
| 2.61200.871000 | Kapitaltransfers aus Gemeinde-Bedarfszuweisungsmittel | 330 000,00 | 280 000 | 50 000 | 340 000,00 | | 670 000,00 |
| Sonstige Kapitaltransfers und Subventionen | | 0,00 | 30 000 | -30 000 | 139 049,84 | | 139 049,84 |
| 6.61200.300000 | Kapitaltransfers von Bund, Bundesfonds und Bundeskammern | 0,00 | 0 | 0 | 139 049,84 | | 139 049,84 |
| 6.61200.301000 | Kapitaltransfers von Ländern, Landesfonds und Landeskammern | 0,00 | 30 000 | -30 000 | 0,00 | | 0,00 |
| Veräußerung langfristiges Vermögen und sonstiges | | 0,00 | 0 | 0 | 0,00 | | 0,00 |
| | | 0,00 | 0 | 0 | 0,00 | | 0,00 |
| Darlehen | | 150 000,00 | 300 000 | -150 000 | 150 000,00 | | 300 000,00 |
| 6.61200.346100 | Investitionsdarlehen von Finanzunternehmen | 150 000,00 | 300 000 | -150 000 | 150 000,00 | | 300 000,00 |
| Finanzierungsleasing | | 0,00 | 0 | 0 | 0,00 | | 0,00 |
| | | 0,00 | 0 | 0 | 0,00 | | 0,00 |
| Werte RA bis 2019 | | | | | | 0,00 | 0,00 |
| Finanzierungsergebnis Vorhaben | | -138 195,83 | 0 | -138 196 | 356 082,38 | 0,00 | 217 886,55 |



| Vorhaben Konto | Vorhabenbezeichnung Bezeichnung | RA 2022 | VA 2022 | RA - VA | Summe RA Vorjahre | RA Vorjahre VRV 1997 bis RA 2019 | Summe Gesamt |
|--|---|-------------------|-----------------------------------|----------------|-------------------|-------------------------------------|-------------------|
| 1000006 | Betriebe der Wasserversorgung | | Laufzeit von 2020 bis 2026 | | | | |
| Beschluss vom: | | | Gesamtkosten ursprünglich: | | 0,00 | Gesamtkosten angepasst: | 0,00 |
| Auszahlungen - Investitionen - Mittelverwendung | | 80 826,70 | 18 000 | 62 827 | 140 816,64 | 0,00 | 221 643,34 |
| Anschaffungs- oder Herstellungskosten | | 80 826,70 | 18 000 | 62 827 | 140 816,64 | | 221 643,34 |
| 5.85000.004000 | Wasser- und Abwasserbauten und -anlagen | 45 990,17 | 7 000 | 38 990 | 138 608,05 | | 184 598,22 |
| 5.85000.006000 | Sonstige Grundstückseinrichtungen | 16 010,01 | 0 | 16 010 | 0,00 | | 16 010,01 |
| 5.85000.070000 | Aktivierungsfähige Rechte (immaterielle Vermögenswerte) | 18 826,52 | 11 000 | 7 827 | 2 208,59 | | 21 035,11 |
| Rückführung an die operative Gebarung und sonstiges | | 0,00 | 0 | 0 | 0,00 | | 0,00 |
| | | 0,00 | 0 | 0 | 0,00 | | 0,00 |
| Werte RA bis 2019 | | | | | | 0,00 | 0,00 |
| Einzahlungen - Finanzierung - Mittelaufbringung | | 40 094,32 | 50 800 | -10 706 | 106 313,46 | 0,00 | 146 407,78 |
| Mittel aus Geldfluss aus der operativen Gebarung | | 40 094,32 | 0 | 40 094 | 44 214,10 | | 84 308,42 |
| 2.85000.829910 | Bereitstellung von Mitteln des operativen Haushalts | 40 094,32 | 0 | 40 094 | 44 214,10 | | 84 308,42 |
| Vorhabenbezogen angelegtes Kapitalvermögen | | 0,00 | 0 | 0 | 0,00 | | 0,00 |
| | | 0,00 | 0 | 0 | 0,00 | | 0,00 |
| Haushaltsrücklagen / Zahlungsmittelreserven | | 0,00 | 0 | 0 | 52 666,39 | | 52 666,39 |
| 2.85000.894001 | Entnahmen von RL Wasser und Kanal | 0,00 | 0 | 0 | 52 666,39 | | 52 666,39 |
| Bedarfszuweisungen/KTZ | | 0,00 | 0 | 0 | 0,00 | | 0,00 |
| | | 0,00 | 0 | 0 | 0,00 | | 0,00 |
| Sonstige Kapitaltransfers und Subventionen | | 0,00 | 50 800 | -50 800 | 9 432,97 | | 9 432,97 |
| 6.85000.300000 | Kapitaltransfers von Bund, Bundesfonds und Bundeskammern | 0,00 | 13 500 | -13 500 | 0,00 | | 0,00 |
| 6.85000.301000 | Kapitaltransfers von Ländern, Landesfonds und Landeskammern | 0,00 | 3 800 | -3 800 | 0,00 | | 0,00 |
| 6.85000.307000 | Wasseranschlussabgabe | 0,00 | 33 500 | -33 500 | 9 432,97 | | 9 432,97 |
| Veräußerung langfristiges Vermögen und sonstiges | | 0,00 | 0 | 0 | 0,00 | | 0,00 |
| | | 0,00 | 0 | 0 | 0,00 | | 0,00 |
| Darlehen | | 0,00 | 0 | 0 | 0,00 | | 0,00 |
| | | 0,00 | 0 | 0 | 0,00 | | 0,00 |
| Finanzierungsleasing | | 0,00 | 0 | 0 | 0,00 | | 0,00 |
| | | 0,00 | 0 | 0 | 0,00 | | 0,00 |
| Werte RA bis 2019 | | | | | | 0,00 | 0,00 |
| Finanzierungsergebnis Vorhaben | | -40 732,38 | 32 800 | -73 532 | -34 503,18 | 0,00 | -75 235,56 |



| Vorhaben Konto | Vorhabenbezeichnung Bezeichnung | RA 2022 | VA 2022 | RA - VA | Summe RA Vorjahre | RA Vorjahre VRV 1997 bis RA 2019 | Summe Gesamt |
|--|---|-------------------|-----------------------------------|-----------------|-------------------|-------------------------------------|-------------------|
| 1000007 | Betriebe der Abwasserbeseitigung | | Laufzeit von 2020 bis 2026 | | | | |
| Beschluss vom: | | | Gesamtkosten ursprünglich: | | 0,00 | Gesamtkosten angepasst: | 0,00 |
| Auszahlungen - Investitionen - Mittelverwendung | | 94 259,24 | 111 900 | -17 641 | 49 348,37 | 0,00 | 143 607,61 |
| Anschaffungs- oder Herstellungskosten | | 94 259,24 | 111 900 | -17 641 | 49 348,37 | | 143 607,61 |
| 5.85100.004000 | Wasser- und Abwasserbauten und -anlagen | 2 897,40 | 20 900 | -18 003 | 39 683,40 | | 42 580,80 |
| 5.85100.070000 | Aktivierungsfähige Rechte (immaterielle Vermögenswerte) | 91 361,84 | 91 000 | 362 | 9 664,97 | | 101 026,81 |
| Rückführung an die operative Gebarung und sonstiges | | 0,00 | 0 | 0 | 0,00 | | 0,00 |
| | | 0,00 | 0 | 0 | 0,00 | | 0,00 |
| Werte RA bis 2019 | | | | | | 0,00 | 0,00 |
| Einzahlungen - Finanzierung - Mittelaufbringung | | 72 334,80 | 111 900 | -39 565 | 65 511,67 | 0,00 | 137 846,47 |
| Mittel aus Geldfluss aus der operativen Gebarung | | 72 334,80 | 0 | 72 335 | 4 611,54 | | 76 946,34 |
| 2.85100.829910 | Bereitstellung von Mitteln des operativen Haushalts | 72 334,80 | 0 | 72 335 | 4 611,54 | | 76 946,34 |
| Vorhabenbezogen angelegtes Kapitalvermögen | | 0,00 | 0 | 0 | 0,00 | | 0,00 |
| | | 0,00 | 0 | 0 | 0,00 | | 0,00 |
| Haushaltsrücklagen / Zahlungsmittelreserven | | 0,00 | 0 | 0 | 42 778,21 | | 42 778,21 |
| 2.85100.894001 | Entnahmen von RL Wasser und Kanal | 0,00 | 0 | 0 | 42 778,21 | | 42 778,21 |
| Bedarfszuweisungen/KTZ | | 0,00 | 0 | 0 | 0,00 | | 0,00 |
| | | 0,00 | 0 | 0 | 0,00 | | 0,00 |
| Sonstige Kapitaltransfers und Subventionen | | 0,00 | 111 900 | -111 900 | 18 121,92 | | 18 121,92 |
| 6.85100.300000 | Kapitaltransfers von Bund, Bundesfonds und Bundeskammern | 0,00 | 33 000 | -33 000 | 0,00 | | 0,00 |
| 6.85100.301000 | Kapitaltransfers von Ländern, Landesfonds und Landeskammern | 0,00 | 14 400 | -14 400 | 0,00 | | 0,00 |
| 6.85100.307000 | Kanaleinmündungsabgabe | 0,00 | 64 500 | -64 500 | 18 121,92 | | 18 121,92 |
| Veräußerung langfristiges Vermögen und sonstiges | | 0,00 | 0 | 0 | 0,00 | | 0,00 |
| | | 0,00 | 0 | 0 | 0,00 | | 0,00 |
| Darlehen | | 0,00 | 0 | 0 | 0,00 | | 0,00 |
| | | 0,00 | 0 | 0 | 0,00 | | 0,00 |
| Finanzierungsleasing | | 0,00 | 0 | 0 | 0,00 | | 0,00 |
| | | 0,00 | 0 | 0 | 0,00 | | 0,00 |
| Werte RA bis 2019 | | | | | | 0,00 | 0,00 |
| Finanzierungsergebnis Vorhaben | | -21 924,44 | 0 | -21 924 | 16 163,30 | 0,00 | -5 761,14 |



| Vorhaben Konto | Vorhabenbezeichnung Bezeichnung | RA 2022 | VA 2022 | RA - VA | Summe RA Vorjahre | RA Vorjahre VRV 1997 bis RA 2019 | Summe Gesamt |
|--|---|------------------|-----------------------------------|---------------|-------------------|-------------------------------------|-------------------|
| 1000013 | Haus der Musik | | Laufzeit von 2019 bis 2022 | | | | |
| Beschluss vom: | | | Gesamtkosten ursprünglich: | | 0,00 | Gesamtkosten angepasst: | 0,00 |
| Auszahlungen - Investitionen - Mittelverwendung | | 20 370,31 | 0 | 20 370 | 0,00 | 140 000,00 | 160 370,31 |
| Anschaffungs- oder Herstellungskosten | | 20 370,31 | 0 | 20 370 | 0,00 | | 20 370,31 |
| 5.32100.010000 | Gebäude und Bauten | 20 370,31 | 0 | 20 370 | 0,00 | | 20 370,31 |
| Rückführung an die operative Gebarung und sonstiges | | 0,00 | 0 | 0 | 0,00 | | 0,00 |
| | | 0,00 | 0 | 0 | 0,00 | | 0,00 |
| Werte RA bis 2019 | | | | | | 140 000,00 | 140 000,00 |
| Einzahlungen - Finanzierung - Mittelaufbringung | | 40 370,31 | 20 000 | 20 370 | 40 000,00 | 140 000,00 | 220 370,31 |
| Mittel aus Geldfluss aus der operativen Gebarung | | 20 370,31 | 0 | 20 370 | 0,00 | | 20 370,31 |
| 2.32100.829910 | Bereitstellung von Mitteln des operativen Haushalts | 20 370,31 | 0 | 20 370 | 0,00 | | 20 370,31 |
| Vorhabenbezogen angelegtes Kapitalvermögen | | 0,00 | 0 | 0 | 0,00 | | 0,00 |
| | | 0,00 | 0 | 0 | 0,00 | | 0,00 |
| Haushaltsrücklagen / Zahlungsmittelreserven | | 0,00 | 0 | 0 | 0,00 | | 0,00 |
| | | 0,00 | 0 | 0 | 0,00 | | 0,00 |
| Bedarfszuweisungen/KTZ | | 0,00 | 0 | 0 | 0,00 | | 0,00 |
| | | 0,00 | 0 | 0 | 0,00 | | 0,00 |
| Sonstige Kapitaltransfers und Subventionen | | 20 000,00 | 20 000 | 0 | 40 000,00 | | 60 000,00 |
| 6.32100.302000 | Kapitaltransferzahlungen von G emeinde Eggendorf | 20 000,00 | 20 000 | 0 | 40 000,00 | | 60 000,00 |
| Veräußerung langfristiges Vermögen und sonstiges | | 0,00 | 0 | 0 | 0,00 | | 0,00 |
| | | 0,00 | 0 | 0 | 0,00 | | 0,00 |
| Darlehen | | 0,00 | 0 | 0 | 0,00 | | 0,00 |
| | | 0,00 | 0 | 0 | 0,00 | | 0,00 |
| Finanzierungsleasing | | 0,00 | 0 | 0 | 0,00 | | 0,00 |
| | | 0,00 | 0 | 0 | 0,00 | | 0,00 |
| Werte RA bis 2019 | | | | | | 140 000,00 | 140 000,00 |
| Finanzierungsergebnis Vorhaben | | 20 000,00 | 20 000 | 0 | 40 000,00 | 0,00 | 60 000,00 |



| Vorhaben Konto | Vorhabenbezeichnung Bezeichnung | RA 2022 | VA 2022 | RA - VA | Summe RA Vorjahre | RA Vorjahre VRV 1997 bis RA 2019 | Summe Gesamt |
|--|--|------------------|-----------------------------------|----------------|-------------------|-------------------------------------|------------------|
| 1000018 | Padeltennis | | Laufzeit von 2021 bis 2022 | | | | |
| Beschluss vom: | | | Gesamtkosten ursprünglich: | | 0,00 | Gesamtkosten angepasst: | 0,00 |
| Auszahlungen - Investitionen - Mittelverwendung | | 66 061,24 | 60 000 | 6 061 | 11 655,00 | 0,00 | 77 716,24 |
| Anschaffungs- oder Herstellungskosten | | 66 061,24 | 60 000 | 6 061 | 11 655,00 | | 77 716,24 |
| 5.26500.006000 | Sonstige Grundstückseinrichtun gen | 66 061,24 | 60 000 | 6 061 | 11 655,00 | | 77 716,24 |
| Rückführung an die operative Gebarung und sonstiges | | 0,00 | 0 | 0 | 0,00 | | 0,00 |
| | | 0,00 | 0 | 0 | 0,00 | | 0,00 |
| Werte RA bis 2019 | | | | | | 0,00 | 0,00 |
| Einzahlungen - Finanzierung - Mittelaufbringung | | 66 061,24 | 60 000 | 6 061 | 11 655,00 | 0,00 | 77 716,24 |
| Mittel aus Geldfluss aus der operativen Gebarung | | 55 861,24 | 0 | 55 861 | 11 655,00 | | 67 516,24 |
| 2.26500.829910 | Bereitstellung von Mitteln des operativen Haushalts | 55 861,24 | 0 | 55 861 | 11 655,00 | | 67 516,24 |
| Vorhabenbezogen angelegtes Kapitalvermögen | | 0,00 | 0 | 0 | 0,00 | | 0,00 |
| | | 0,00 | 0 | 0 | 0,00 | | 0,00 |
| Haushaltsrücklagen / Zahlungsmittelreserven | | 0,00 | 51 000 | -51 000 | 0,00 | | 0,00 |
| 2.91200.895001 | Entnahmen von allgemeinen Haushaltsrücklagen | 0,00 | 51 000 | -51 000 | 0,00 | | 0,00 |
| Bedarfszuweisungen/KTZ | | 0,00 | 0 | 0 | 0,00 | | 0,00 |
| | | 0,00 | 0 | 0 | 0,00 | | 0,00 |
| Sonstige Kapitaltransfers und Subventionen | | 10 200,00 | 9 000 | 1 200 | 0,00 | | 10 200,00 |
| 6.26500.301000 | Kapitaltransfers von Ländern, Landesfonds und Landeskammern | 10 200,00 | 9 000 | 1 200 | 0,00 | | 10 200,00 |
| Veräußerung langfristiges Vermögen und sonstiges | | 0,00 | 0 | 0 | 0,00 | | 0,00 |
| | | 0,00 | 0 | 0 | 0,00 | | 0,00 |
| Darlehen | | 0,00 | 0 | 0 | 0,00 | | 0,00 |
| | | 0,00 | 0 | 0 | 0,00 | | 0,00 |
| Finanzierungsleasing | | 0,00 | 0 | 0 | 0,00 | | 0,00 |
| | | 0,00 | 0 | 0 | 0,00 | | 0,00 |
| Werte RA bis 2019 | | | | | | 0,00 | 0,00 |
| Finanzierungsergebnis Vorhaben | | 0,00 | 0 | 0 | 0,00 | 0,00 | 0,00 |



| Vorhaben Konto | Vorhabenbezeichnung Bezeichnung | RA 2022 | VA 2022 | RA - VA | Summe RA Vorjahre | RA Vorjahre VRV 1997 bis RA 2019 | Summe Gesamt |
|--|---|-------------------|-----------------------------------|----------------|-------------------|-------------------------------------|-------------------|
| 1000019 | SMART interaktive Displays | | Laufzeit von 2022 bis 2022 | | | | |
| Beschluss vom: | | | Gesamtkosten ursprünglich: | | 0,00 | Gesamtkosten angepasst: | 0,00 |
| Auszahlungen - Investitionen - Mittelverwendung | | 45 309,61 | 40 000 | 5 310 | 0,00 | 0,00 | 45 309,61 |
| Anschaffungs- oder Herstellungskosten | | 45 309,61 | 40 000 | 5 310 | 0,00 | | 45 309,61 |
| 5.21100.042000 | Amts-, Betriebs- und Geschäftsausstattung | 45 309,61 | 40 000 | 5 310 | 0,00 | | 45 309,61 |
| Rückführung an die operative Gebarung und sonstiges | | 0,00 | 0 | 0 | 0,00 | | 0,00 |
| | | 0,00 | 0 | 0 | 0,00 | | 0,00 |
| Werte RA bis 2019 | | | | | | 0,00 | 0,00 |
| Einzahlungen - Finanzierung - Mittelaufbringung | | 33 000,00 | 40 000 | -7 000 | 0,00 | 0,00 | 33 000,00 |
| Mittel aus Geldfluss aus der operativen Gebarung | | 33 000,00 | 0 | 33 000 | 0,00 | | 33 000,00 |
| 2.21100.829910 | Bereitstellung von Mitteln des operativen Haushalts | 33 000,00 | 0 | 33 000 | 0,00 | | 33 000,00 |
| Vorhabenbezogen angelegtes Kapitalvermögen | | 0,00 | 0 | 0 | 0,00 | | 0,00 |
| | | 0,00 | 0 | 0 | 0,00 | | 0,00 |
| Haushaltsrücklagen / Zahlungsmittelreserven | | 0,00 | 30 000 | -30 000 | 0,00 | | 0,00 |
| 2.91200.895001 | Entnahmen von allgemeinen Haushaltsrücklagen | 0,00 | 30 000 | -30 000 | 0,00 | | 0,00 |
| Bedarfszuweisungen/KTZ | | 0,00 | 0 | 0 | 0,00 | | 0,00 |
| | | 0,00 | 0 | 0 | 0,00 | | 0,00 |
| Sonstige Kapitaltransfers und Subventionen | | 0,00 | 10 000 | -10 000 | 0,00 | | 0,00 |
| 6.21100.301000 | Förderung aus dem Schul- und Kindergartenfonds | 0,00 | 10 000 | -10 000 | 0,00 | | 0,00 |
| Veräußerung langfristiges Vermögen und sonstiges | | 0,00 | 0 | 0 | 0,00 | | 0,00 |
| | | 0,00 | 0 | 0 | 0,00 | | 0,00 |
| Darlehen | | 0,00 | 0 | 0 | 0,00 | | 0,00 |
| | | 0,00 | 0 | 0 | 0,00 | | 0,00 |
| Finanzierungsleasing | | 0,00 | 0 | 0 | 0,00 | | 0,00 |
| | | 0,00 | 0 | 0 | 0,00 | | 0,00 |
| Werte RA bis 2019 | | | | | | 0,00 | 0,00 |
| Finanzierungsergebnis Vorhaben | | -12 309,61 | 0 | -12 310 | 0,00 | 0,00 | -12 309,61 |



| Vorhaben Konto | Vorhabenbezeichnung Bezeichnung | RA 2022 | VA 2022 | RA - VA | Summe RA Vorjahre | RA Vorjahre VRV 1997 bis RA 2019 | Summe Gesamt |
|--|---|-------------|-----------------------------------|----------------|-------------------|-------------------------------------|--------------|
| 1000020 | e-Pritsche | | Laufzeit von 2022 bis 2022 | | | | |
| Beschluss vom: | | | Gesamtkosten ursprünglich: | | 0,00 | Gesamtkosten angepasst: | 0,00 |
| Auszahlungen - Investitionen - Mittelverwendung | | 0,00 | 50 000 | -50 000 | 0,00 | 0,00 | 0,00 |
| Anschaffungs- oder Herstellungskosten | | 0,00 | 50 000 | -50 000 | 0,00 | | 0,00 |
| 5.82000.040000 | Fahrzeuge | 0,00 | 50 000 | -50 000 | 0,00 | | 0,00 |
| Rückführung an die operative Gebarung und sonstiges | | 0,00 | 0 | 0 | 0,00 | | 0,00 |
| | | 0,00 | 0 | 0 | 0,00 | | 0,00 |
| Werte RA bis 2019 | | | | | | 0,00 | 0,00 |
| Einzahlungen - Finanzierung - Mittelaufbringung | | 0,00 | 50 000 | -50 000 | 0,00 | 0,00 | 0,00 |
| Mittel aus Geldfluss aus der operativen Gebarung | | 0,00 | 0 | 0 | 0,00 | | 0,00 |
| | | 0,00 | 0 | 0 | 0,00 | | 0,00 |
| Vorhabenbezogen angelegtes Kapitalvermögen | | 0,00 | 0 | 0 | 0,00 | | 0,00 |
| | | 0,00 | 0 | 0 | 0,00 | | 0,00 |
| Haushaltsrücklagen / Zahlungsmittelreserven | | 0,00 | 34 500 | -34 500 | 0,00 | | 0,00 |
| 2.91200.895001 | Entnahmen von allgemeinen Haushaltsrücklagen | 0,00 | 34 500 | -34 500 | 0,00 | | 0,00 |
| Bedarfszuweisungen/KTZ | | 0,00 | 0 | 0 | 0,00 | | 0,00 |
| | | 0,00 | 0 | 0 | 0,00 | | 0,00 |
| Sonstige Kapitaltransfers und Subventionen | | 0,00 | 15 500 | -15 500 | 0,00 | | 0,00 |
| 6.82000.300000 | Kapitaltransfers von Bund, Bun desfonds und Bundeskammern | 0,00 | 10 500 | -10 500 | 0,00 | | 0,00 |
| 6.82000.301000 | Kapitaltransfers von Ländern, Landesfonds und Landeskammern | 0,00 | 5 000 | -5 000 | 0,00 | | 0,00 |
| Veräußerung langfristiges Vermögen und sonstiges | | 0,00 | 0 | 0 | 0,00 | | 0,00 |
| | | 0,00 | 0 | 0 | 0,00 | | 0,00 |
| Darlehen | | 0,00 | 0 | 0 | 0,00 | | 0,00 |
| | | 0,00 | 0 | 0 | 0,00 | | 0,00 |
| Finanzierungsleasing | | 0,00 | 0 | 0 | 0,00 | | 0,00 |
| | | 0,00 | 0 | 0 | 0,00 | | 0,00 |
| Werte RA bis 2019 | | | | | | 0,00 | 0,00 |
| Finanzierungsergebnis Vorhaben | | 0,00 | 0 | 0 | 0,00 | 0,00 | 0,00 |



| Vorhaben Konto | Vorhabenbezeichnung Bezeichnung | RA 2022 | VA 2022 | RA - VA | Summe RA Vorjahre | RA Vorjahre VRV 1997 bis RA 2019 | Summe Gesamt |
|--|--|-----------------|-----------------------------------|--------------|-------------------|-------------------------------------|------------------|
| 1000021 | Tragkraftspritze Fox | | Laufzeit von 2021 bis 2022 | | | | |
| Beschluss vom: | | | Gesamtkosten ursprünglich: | | 0,00 | Gesamtkosten angepasst: | 0,00 |
| Auszahlungen - Investitionen - Mittelverwendung | | 0,00 | 0 | 0 | 15 866,80 | 0,00 | 15 866,80 |
| Anschaffungs- oder Herstellungskosten | | 0,00 | 0 | 0 | 15 866,80 | | 15 866,80 |
| 5.16300.020000 | Maschinen und maschinelle Anlagen | 0,00 | 0 | 0 | 15 866,80 | | 15 866,80 |
| Rückführung an die operative Gebarung und sonstiges | | 0,00 | 0 | 0 | 0,00 | | 0,00 |
| | | 0,00 | 0 | 0 | 0,00 | | 0,00 |
| Werte RA bis 2019 | | | | | | 0,00 | 0,00 |
| Einzahlungen - Finanzierung - Mittelaufbringung | | 3 000,00 | 0 | 3 000 | 12 866,80 | 0,00 | 15 866,80 |
| Mittel aus Geldfluss aus der operativen Gebarung | | 0,00 | 0 | 0 | 10 000,00 | | 10 000,00 |
| 2.16300.829910 | Bereitstellung von Mitteln des operativen Haushalts | 0,00 | 0 | 0 | 10 000,00 | | 10 000,00 |
| Vorhabenbezogen angelegtes Kapitalvermögen | | 0,00 | 0 | 0 | 0,00 | | 0,00 |
| | | 0,00 | 0 | 0 | 0,00 | | 0,00 |
| Haushaltsrücklagen / Zahlungsmittelreserven | | 0,00 | 0 | 0 | 0,00 | | 0,00 |
| | | 0,00 | 0 | 0 | 0,00 | | 0,00 |
| Bedarfszuweisungen/KTZ | | 0,00 | 0 | 0 | 0,00 | | 0,00 |
| | | 0,00 | 0 | 0 | 0,00 | | 0,00 |
| Sonstige Kapitaltransfers und Subventionen | | 3 000,00 | 0 | 3 000 | 2 866,80 | | 5 866,80 |
| 6.16300.301000 | Kapitaltransfers von Ländern, Landesfonds und Landeskammern | 3 000,00 | 0 | 3 000 | 0,00 | | 3 000,00 |
| 6.16300.303200 | Kapitaltransfers von sonstigen Trägern des öffentl. Rechts | 0,00 | 0 | 0 | 2 866,80 | | 2 866,80 |
| Veräußerung langfristiges Vermögen und sonstiges | | 0,00 | 0 | 0 | 0,00 | | 0,00 |
| | | 0,00 | 0 | 0 | 0,00 | | 0,00 |
| Darlehen | | 0,00 | 0 | 0 | 0,00 | | 0,00 |
| | | 0,00 | 0 | 0 | 0,00 | | 0,00 |
| Finanzierungsleasing | | 0,00 | 0 | 0 | 0,00 | | 0,00 |
| | | 0,00 | 0 | 0 | 0,00 | | 0,00 |
| Werte RA bis 2019 | | | | | | 0,00 | 0,00 |
| Finanzierungsergebnis Vorhaben | | 3 000,00 | 0 | 3 000 | -3 000,00 | 0,00 | 0,00 |



| Vorhaben Konto | Vorhabenbezeichnung Bezeichnung | RA 2022 | VA 2022 | RA - VA | Summe RA Vorjahre | RA Vorjahre VRV 1997 bis RA 2019 | Summe Gesamt |
|--|---|-----------------|-----------------------------------|--------------|-------------------|-------------------------------------|-----------------|
| 1000024 | Erweiterung Landeskindergarten Bergwerk | | Laufzeit von 2022 bis 2027 | | | | |
| Beschluss vom: | | | Gesamtkosten ursprünglich: | | 0,00 | Gesamtkosten angepasst: | 0,00 |
| Auszahlungen - Investitionen - Mittelverwendung | | 1 470,00 | 0 | 1 470 | 0,00 | 0,00 | 1 470,00 |
| Anschaffungs- oder Herstellungskosten | | 1 470,00 | 0 | 1 470 | 0,00 | | 1 470,00 |
| 5.24010.010000 | Gebäude und Bauten | 1 470,00 | 0 | 1 470 | 0,00 | | 1 470,00 |
| Rückführung an die operative Gebarung und sonstiges | | 0,00 | 0 | 0 | 0,00 | | 0,00 |
| | | 0,00 | 0 | 0 | 0,00 | | 0,00 |
| Werte RA bis 2019 | | | | | | 0,00 | 0,00 |
| Einzahlungen - Finanzierung - Mittelaufbringung | | 1 470,00 | 0 | 1 470 | 0,00 | 0,00 | 1 470,00 |
| Mittel aus Geldfluss aus der operativen Gebarung | | 1 470,00 | 0 | 1 470 | 0,00 | | 1 470,00 |
| 2.24010.829910 | Bereitstellung von Mitteln des operativen Haushalts | 1 470,00 | 0 | 1 470 | 0,00 | | 1 470,00 |
| Vorhabenbezogen angelegtes Kapitalvermögen | | 0,00 | 0 | 0 | 0,00 | | 0,00 |
| | | 0,00 | 0 | 0 | 0,00 | | 0,00 |
| Haushaltsrücklagen / Zahlungsmittelreserven | | 0,00 | 0 | 0 | 0,00 | | 0,00 |
| | | 0,00 | 0 | 0 | 0,00 | | 0,00 |
| Bedarfszuweisungen/KTZ | | 0,00 | 0 | 0 | 0,00 | | 0,00 |
| | | 0,00 | 0 | 0 | 0,00 | | 0,00 |
| Sonstige Kapitaltransfers und Subventionen | | 0,00 | 0 | 0 | 0,00 | | 0,00 |
| | | 0,00 | 0 | 0 | 0,00 | | 0,00 |
| Veräußerung langfristiges Vermögen und sonstiges | | 0,00 | 0 | 0 | 0,00 | | 0,00 |
| | | 0,00 | 0 | 0 | 0,00 | | 0,00 |
| Darlehen | | 0,00 | 0 | 0 | 0,00 | | 0,00 |
| | | 0,00 | 0 | 0 | 0,00 | | 0,00 |
| Finanzierungsleasing | | 0,00 | 0 | 0 | 0,00 | | 0,00 |
| | | 0,00 | 0 | 0 | 0,00 | | 0,00 |
| Werte RA bis 2019 | | | | | | 0,00 | 0,00 |
| Finanzierungsergebnis Vorhaben | | 0,00 | 0 | 0 | 0,00 | 0,00 | 0,00 |



| Vorhaben Konto | Vorhabenbezeichnung Bezeichnung | RA 2022 | VA 2022 | RA - VA | Summe RA Vorjahre | RA Vorjahre VRV 1997 bis RA 2019 | Summe Gesamt |
|--|---|------------------|-----------------------------------|---------------|-------------------|-------------------------------------|------------------|
| 1000025 | Biotop "Schluchtgraben" | | | | | | |
| | | | Laufzeit von 2022 bis 2023 | | | | |
| Beschluss vom: | | | Gesamtkosten ursprünglich: | | 0,00 | Gesamtkosten angepasst: | 0,00 |
| Auszahlungen - Investitionen - Mittelverwendung | | 28 078,83 | 0 | 28 079 | 0,00 | 0,00 | 28 078,83 |
| Anschaffungs- oder Herstellungskosten | | 28 078,83 | 0 | 28 079 | 0,00 | | 28 078,83 |
| 5.84000.001000 | Unbebaute Grundstücke | 9 094,74 | 0 | 9 095 | 0,00 | | 9 094,74 |
| 5.84000.060000 | Im Bau befindliche Grundstücks einrichtungen | 18 984,09 | 0 | 18 984 | 0,00 | | 18 984,09 |
| Rückführung an die operative Gebarung und sonstiges | | 0,00 | 0 | 0 | 0,00 | | 0,00 |
| | | 0,00 | 0 | 0 | 0,00 | | 0,00 |
| Werte RA bis 2019 | | | | | | 0,00 | 0,00 |
| Einzahlungen - Finanzierung - Mittelaufbringung | | 28 078,83 | 0 | 28 079 | 0,00 | 0,00 | 28 078,83 |
| Mittel aus Geldfluss aus der operativen Gebarung | | 28 078,83 | 0 | 28 079 | 0,00 | | 28 078,83 |
| 2.84000.829910 | Bereitstellung von Mitteln des operativen Haushalts | 28 078,83 | 0 | 28 079 | 0,00 | | 28 078,83 |
| Vorhabenbezogen angelegtes Kapitalvermögen | | 0,00 | 0 | 0 | 0,00 | | 0,00 |
| | | 0,00 | 0 | 0 | 0,00 | | 0,00 |
| Haushaltsrücklagen / Zahlungsmittelreserven | | 0,00 | 0 | 0 | 0,00 | | 0,00 |
| | | 0,00 | 0 | 0 | 0,00 | | 0,00 |
| Bedarfszuweisungen/KTZ | | 0,00 | 0 | 0 | 0,00 | | 0,00 |
| | | 0,00 | 0 | 0 | 0,00 | | 0,00 |
| Sonstige Kapitaltransfers und Subventionen | | 0,00 | 0 | 0 | 0,00 | | 0,00 |
| | | 0,00 | 0 | 0 | 0,00 | | 0,00 |
| Veräußerung langfristiges Vermögen und sonstiges | | 0,00 | 0 | 0 | 0,00 | | 0,00 |
| | | 0,00 | 0 | 0 | 0,00 | | 0,00 |
| Darlehen | | 0,00 | 0 | 0 | 0,00 | | 0,00 |
| | | 0,00 | 0 | 0 | 0,00 | | 0,00 |
| Finanzierungsleasing | | 0,00 | 0 | 0 | 0,00 | | 0,00 |
| | | 0,00 | 0 | 0 | 0,00 | | 0,00 |
| Werte RA bis 2019 | | | | | | 0,00 | 0,00 |
| Finanzierungsergebnis Vorhaben | | 0,00 | 0 | 0 | 0,00 | 0,00 | 0,00 |



| Vorhaben Konto | Vorhabenbezeichnung Bezeichnung | RA 2022 | VA 2022 | RA - VA | Summe RA Vorjahre | RA Vorjahre VRV 1997 bis RA 2019 | Summe Gesamt |
|--|--|------------------|-----------------------------------|---------------|-------------------|-------------------------------------|------------------|
| 1000040 | PV-Freiflächenanlage Kipp | | | | | | |
| | | | Laufzeit von 2022 bis 2026 | | | | |
| Beschluss vom: | | | Gesamtkosten ursprünglich: | | 0,00 | Gesamtkosten angepasst: | 0,00 |
| Auszahlungen - Investitionen - Mittelverwendung | | 48 977,72 | 0 | 48 978 | 0,00 | 0,00 | 48 977,72 |
| Anschaffungs- oder Herstellungskosten | | 48 977,72 | 0 | 48 978 | 0,00 | | 48 977,72 |
| 5.87000.001000 | Unbebaute Grundstücke | 1 690,90 | 0 | 1 691 | 0,00 | | 1 690,90 |
| 5.87000.062000 | Im Bau befindliche technische Anlagen/Fahrzeuge/Maschinen | 47 286,82 | 0 | 47 287 | 0,00 | | 47 286,82 |
| Rückführung an die operative Gebarung und sonstiges | | 0,00 | 0 | 0 | 0,00 | | 0,00 |
| | | 0,00 | 0 | 0 | 0,00 | | 0,00 |
| Werte RA bis 2019 | | | | | | 0,00 | 0,00 |
| Einzahlungen - Finanzierung - Mittelaufbringung | | 48 977,72 | 0 | 48 978 | 0,00 | 0,00 | 48 977,72 |
| Mittel aus Geldfluss aus der operativen Gebarung | | 48 977,72 | 0 | 48 978 | 0,00 | | 48 977,72 |
| 2.87000.829910 | Bereitstellung von Mitten des operativen Haushalts | 48 977,72 | 0 | 48 978 | 0,00 | | 48 977,72 |
| Vorhabenbezogen angelegtes Kapitalvermögen | | 0,00 | 0 | 0 | 0,00 | | 0,00 |
| | | 0,00 | 0 | 0 | 0,00 | | 0,00 |
| Haushaltsrücklagen / Zahlungsmittelreserven | | 0,00 | 0 | 0 | 0,00 | | 0,00 |
| | | 0,00 | 0 | 0 | 0,00 | | 0,00 |
| Bedarfszuweisungen/KTZ | | 0,00 | 0 | 0 | 0,00 | | 0,00 |
| | | 0,00 | 0 | 0 | 0,00 | | 0,00 |
| Sonstige Kapitaltransfers und Subventionen | | 0,00 | 0 | 0 | 0,00 | | 0,00 |
| | | 0,00 | 0 | 0 | 0,00 | | 0,00 |
| Veräußerung langfristiges Vermögen und sonstiges | | 0,00 | 0 | 0 | 0,00 | | 0,00 |
| | | 0,00 | 0 | 0 | 0,00 | | 0,00 |
| Darlehen | | 0,00 | 0 | 0 | 0,00 | | 0,00 |
| | | 0,00 | 0 | 0 | 0,00 | | 0,00 |
| Finanzierungsleasing | | 0,00 | 0 | 0 | 0,00 | | 0,00 |
| | | 0,00 | 0 | 0 | 0,00 | | 0,00 |
| Werte RA bis 2019 | | | | | | 0,00 | 0,00 |
| Finanzierungsergebnis Vorhaben | | 0,00 | 0 | 0 | 0,00 | 0,00 | 0,00 |



| Gesamtsaldo investiven Einzelvorhaben | RA Vorjahre VRV 1997 | RA Vorjahre VRV 2015 | VA 2021 angepasst | VA 2022 | Plan 2023 | Plan 2024 | Plan 2025 | Plan 2026 | Plan Gesamt |
|--|-------------------------|-------------------------|----------------------|-----------|-----------|-----------|-----------|-----------|-------------|
| Auszahlung - Investitionen - Mittelverwendung | 140 000,00 | 1 019 570,76 | 979 900 | 843 204 | 0 | 0 | 0 | 0 | 2 982 700 |
| Einzahlung - Finanzierung - Mittelaufbringung | 140 000,00 | 829 408,50 | 1 052 700 | 1 217 947 | 0 | 0 | 0 | 0 | 3 240 100 |
| Finanzierungsergebnis investive Einzelvorhaben | 0,00 | -190 162,26 | 72 800 | 374 743 | 0 | 0 | 0 | 0 | 257 400 |

| Gesamtsaldo sonstige Vorhaben | RA Vorjahre VRV 1997 | RA Vorjahre VRV 2015 | VA 2021 angepasst | VA 2022 | Plan 2023 | Plan 2024 | Plan 2025 | Plan 2026 | Plan Gesamt |
|---|-------------------------|-------------------------|----------------------|----------|-----------|-----------|-----------|-----------|-------------|
| Auszahlung - Investitionen - Mittelverwendung | 0,00 | 132 737,18 | 192 800 | 265 166 | 0 | 0 | 0 | 0 | 590 700 |
| Einzahlung - Finanzierung - Mittelaufbringung | 0,00 | 0,00 | 0 | 10 249 | 0 | 0 | 0 | 0 | 10 200 |
| Finanzierungsergebnis sonstige Vorhaben | 0,00 | -132 737,18 | -192 800 | -254 916 | 0 | 0 | 0 | 0 | -580 500 |

| Gesamtsaldo aller investiven Vorhaben | RA Vorjahre VRV 1997 | RA Vorjahre VRV 2015 | VA 2021 angepasst | VA 2022 | Plan 2023 | Plan 2024 | Plan 2025 | Plan 2026 | Plan Gesamt |
|---|-------------------------|-------------------------|----------------------|-----------|-----------|-----------|-----------|-----------|-------------|
| Auszahlung - Investitionen - Mittelverwendung | 140 000,00 | 1 152 307,94 | 1 172 700 | 1 108 370 | 0 | 0 | 0 | 0 | 3 573 400 |
| Einzahlung - Finanzierung - Mittelaufbringung | 140 000,00 | 829 408,50 | 1 052 700 | 1 228 196 | 0 | 0 | 0 | 0 | 3 250 300 |
| Finanzierungsergebnis aller investiven Vorhaben | 0,00 | -322 899,44 | -120 000 | 119 826 | 0 | 0 | 0 | 0 | -323 100 |

**Beilage 4 - Kassenabschluss (liquide Mittel)**

| Kontonummern des Bankinstitutes | Kontobezeichnung / Bankinstitut | Darstellung auf Kontengruppe | Kontenbeleg | Stand 31.12.2021 | Zugänge | Abgänge | Stand 31.12.2022 |
|--|---------------------------------|------------------------------|-------------|---------------------|---------------------|---------------------|---------------------|
| | Barkasse | 200000 | | 2 824,88 | 79 036,40 | 77 656,71 | 4 204,57 |
| AT852026702012151789 | Zahlweg Sparkonto | 210000 | | 374 279,25 | 250 403,87 | 100,97 | 624 582,15 |
| AT682026700300000148 | Sparkasse | 210001 | | 141 937,72 | 5 348 236,11 | 5 383 280,81 | 106 893,02 |
| AT382026700310081025 | Sparbuch Kautionen | 210002 | | 0,00 | 0,00 | 0,00 | 0,00 |
| Zwischensumme Kassenmittel und Girobestände | | | | 519 041,85 | 5 677 676,38 | 5 461 038,49 | 735 679,74 |
| AT112026702012151763 | Rücklage Grundbesitz | 295001 | | 1 031 310,99 | 515,66 | 128,92 | 1 031 697,73 |
| AT312026702012151888 | Rücklage Wasser und Kanal | 294000 | | 155 326,05 | 31 777,71 | 19,43 | 187 084,33 |
| AT092026702012151896 | Rücklage Müll | 294001 | | 83 557,35 | 41,78 | 10,45 | 83 588,68 |
| AT942026702012151821 | Rücklage Sportplatzgasse 3 | 294002 | | 18 877,23 | 9,44 | 2,36 | 18 884,31 |
| AT762026702012151854 | Rücklage Sportplatzgasse 4 | 294003 | | 20 844,41 | 10,42 | 2,61 | 20 852,22 |
| AT542026702012151862 | Rücklage Sportplatzgasse 5-12 | 294004 | | 79 110,31 | 39,55 | 9 309,89 | 69 839,97 |
| AT192026702012151813 | Rücklage Sportplatzgasse 17 | 294005 | | 57 078,62 | 28,54 | 7,14 | 57 100,02 |
| AT412026702012151805 | Rücklage Sportplatzgasse 20 | 294006 | | 72 112,24 | 36,05 | 7 509,01 | 64 639,28 |
| AT862026702012151771 | Rücklage Hauptplatz 1 | 294007 | | 63 002,60 | 38 031,55 | 7,89 | 101 026,26 |
| AT632026702012151797 | Rücklage Allgemein | 295000 | | 719 595,88 | 100 359,94 | 89,99 | 819 865,83 |
| | Zahlweg für Ist-Bestandsvortrag | | | 0,00 | 0,00 | 0,00 | 0,00 |
| | Zahlweg 98 | | | 0,00 | 0,00 | 0,00 | 0,00 |
| | Verrechnungszahlweg | | | 0,00 | 12 762,19 | 12 762,19 | 0,00 |
| Zwischensumme Zahlungsmittelreserven | | | | 2 300 815,68 | 183 612,83 | 29 849,88 | 2 454 578,63 |
| Summe Kassenbestand (liquide Mittel) | | | | 2 819 857,53 | 5 861 289,21 | 5 490 888,37 | 3 190 258,37 |





Nachweis Forderungen und Verbindlichkeiten

Haushaltsjahr: 2022, Gemeindenr: 01

| Ansatz | Konto | MVAG | Investition | Bezeichnung | Anfangsbestand | Endbestand |
|--------------------|--------|------|-------------|--|----------------|------------|
| Forderungen | | | | | | |
| 131000 | 828000 | 2116 | | Ersätze für Sachverständiger | 1 321,90 | 204,72 |
| 133000 | 808000 | 2116 | | Veräußerung von Waren - Tiermarken | 0,00 | 3,20 |
| 211000 | 810000 | 2114 | | Erträge aus Leistungen - Nachmittagsbetreuung | 684,00 | 3 157,00 |
| 211000 | 810002 | 2114 | | Leistungserlöse Essensbeiträge | 489,60 | 1 457,60 |
| 240100 | 810000 | 2114 | | Erträge aus Leistungen - Nachmittagsbetreuung | 488,00 | 745,09 |
| 240100 | 810001 | 2114 | | Leistungserlöse Materialbeiträ | 285,00 | 405,00 |
| 240100 | 810002 | 2114 | | Leistungserlöse Essensbeiträge | 756,25 | 717,59 |
| 240120 | 810000 | 2114 | | Erträge aus Leistungen - Nachmittagsbetreuung | 369,09 | 836,00 |
| 240120 | 810001 | 2114 | | Leistungserlöse Materialbeiträ | 480,58 | 660,00 |
| 240120 | 810002 | 2114 | | Leistungserlöse Essensbeiträge | 856,50 | 738,52 |
| 240120 | 810100 | 2114 | | Erträge aus Leistungen - Elternbeiträge TBE | 1 000,00 | 610,00 |
| 240120 | 810101 | 2114 | | Materialbeiträge TBE | 40,00 | 95,00 |
| 240120 | 810102 | 2114 | | Leistungserlöse Essenbeiträge TBE | 59,22 | 261,75 |
| 320000 | 816000 | 2114 | | Kostenbeiträge (Kostenersätze) für sonstige Leistungen Musikschulbeiträge | 168,50 | 1 455,00 |
| 519000 | 816000 | 2114 | | Kostenbeiträge (Kostenersätze) für sonstige Leistungen | 592,63 | 0,00 |
| 612000 | 829000 | 2116 | | Sonstige Erträge | 0,00 | 314,00 |
| 640000 | 816000 | 2114 | | Kostenbeiträge (Kostenersätze) für sonstige Leistungen | 140,00 | 0,00 |
| 817000 | 810000 | 2114 | | Erträge aus Leistungen nach §35, Abs.2 lt.LGBL 9470-3 | 516,75 | 216,75 |
| 817000 | 852000 | 2113 | | Grabstellengebühren | 780,00 | 720,00 |
| 817000 | 852100 | 2113 | | Beerdigungsgebühren, Leichenha lle | 1 175,00 | 675,00 |
| 840000 | 801000 | 2116 | | Veräußerungen von Grundstücken und Grundstückseinrichtungen | 182 242,04 | 149 041,02 |
| 840000 | 811000 | 2115 | | Miet- und Pachtvertrag - Ackerpacht | 869,05 | 1 964,73 |



| | | | | | | |
|--------|--------|------|--|--|-----------|-----------|
| 840000 | 811001 | 2115 | | Miet- und Pachtvertrag - Grdst.Anteil, Ackerpacht | 23,45 | 58,13 |
| 840000 | 811002 | 2115 | | Miet- und Pachtvertrag - Garagenpacht | 10,38 | 0,00 |
| 840000 | 811003 | 2115 | | Miet- und Pachtvertrag - Mobilfunkanlagen | 0,00 | 526,75 |
| 849000 | 811000 | 2115 | | Miet- und Pachtvertrag - Badeplätze | 15 131,87 | 10 784,59 |
| 849000 | 811001 | 2115 | | Miet- und Pachtvertrag - Grdst.Anteil Badeplätze | 135,53 | 80,14 |
| 850000 | 300000 | 1311 | | Kapitaltransfers von Bund, Bundesfonds und Bundeskammern | 16 016,42 | 11 253,37 |
| 850000 | 307000 | 1313 | | Wasseranschlussabgabe | 1 491,49 | 0,00 |
| 850000 | 816000 | 2114 | | Kostenbeiträge (Kostenersätze) für sonstige Leistungen | 0,00 | 151,20 |
| 850000 | 852000 | 2113 | | Wasserbezugsgebühren | 9 553,84 | 12 736,66 |
| 850000 | 852100 | 2113 | | Bereitstellungsgebühren | 3 720,09 | 3 787,10 |
| 851000 | 300000 | 1311 | | Kapitaltransfers von Bund, Bundesfonds und Bundeskammern | 13 965,12 | 8 745,58 |
| 851000 | 307000 | 1313 | | Kanaleinmündungsabgabe | 5 023,42 | 5 585,81 |
| 851000 | 852000 | 2113 | | Kanalbenützungsggebühren | 16 195,64 | 15 466,65 |
| 852000 | 816000 | 2114 | | Kostenbeiträge (Kostenersätze) für sonstige Leistungen | 0,00 | 161,04 |
| 852000 | 816001 | 2114 | | Altpapier Erlöse | 3 489,69 | 1 750,99 |
| 852000 | 828000 | 2116 | | Ersätze von Abfallwirtschaftsverband | 3 861,68 | 4 604,81 |
| 852000 | 852000 | 2113 | | Müllbeseitigung | 8 738,20 | 8 636,23 |
| 853000 | 811000 | 2115 | | Miet- und Pachtvertrag - Hauptmietzins | 8 489,82 | 7 405,53 |
| 853000 | 811001 | 2115 | | Miet- und Pachtvertrag - Betriebskosten | 2 360,48 | 2 736,45 |
| 853000 | 811002 | 2115 | | Miet- und Pachtvertrag - Sondervereinbarung | 251,94 | 383,73 |
| 853000 | 811003 | 2115 | | Miet- und Pachtvertrag - Annuität Sockelsanierung | 164,08 | -345,59 |
| 853000 | 811004 | 2115 | | Miet- und Pachtvertrag - Gartenpacht | 977,53 | 1 243,44 |
| 853000 | 811005 | 2115 | | Miet- und Pachtvertrag - Grdst.Anteil Gartenpacht | 11,65 | 25,19 |
| 853300 | 811000 | 2115 | | Miet- und Pachtvertrag - Hauptmietzins | -590,57 | 661,64 |
| 853300 | 811001 | 2115 | | Miet- und Pachtvertrag - Betriebskosten | 88,81 | 177,62 |
| 853300 | 811002 | 2115 | | Miet- und Pachtvertrag - Rücklagenkomponente | 4,00 | 0,00 |
| 853300 | 811003 | 2115 | | Miet- und Pachtvertrag - Verwohnung | 1,94 | 3,88 |
| 853300 | 811004 | 2115 | | Miet- und Pachtvertrag - EUVB | 88,81 | 0,00 |
| 853300 | 868000 | 2124 | | Transfers von privaten Haushalten | 5 327,65 | 4 927,65 |



| | | | | | | |
|--------------------------|--------|------|---------|---|-------------------|-------------------|
| 910000 | 816000 | 2114 | | Bankspesen | 0,00 | 20,43 |
| 920000 | 830000 | 2111 | | Grundsteuer A | 28,95 | 401,33 |
| 920000 | 831000 | 2111 | | Grundsteuer B | 5 421,00 | 4 488,78 |
| 920000 | 833000 | 2111 | | Kommunalsteuer | 8 399,41 | 5 554,21 |
| 920000 | 838000 | 2111 | | Hundeabgabe | 355,08 | 126,00 |
| 920000 | 849000 | 2111 | | Nebenansprüche | 10,43 | 4,19 |
| 920000 | 850000 | 2111 | | Aufschließungsbeiträge | 26 210,11 | 22 601,40 |
| 920000 | 856000 | 2111 | | Verwaltungsabgaben | 854,20 | 163,10 |
| Teilsomme A | | | | | 349 126,25 | 299 186,00 |
| 163000 | 301000 | 1311 | 1000021 | Kapitaltransfers von Ländern, Landesfonds und Landeskammern | 3 000,00 | 0,00 |
| 321000 | 302000 | 1311 | 1000013 | Kapitaltransferzahlungen von G emeinde Eggendorf | 20 000,00 | 0,00 |
| Teilsomme B | | | | | 23 000,00 | 0,00 |
| 000000 | 271000 | 1134 | | Finanzamt Verrechnungskonto | 32 840,28 | 49 058,26 |
| 000000 | 279000 | 1134 | | sonstige Vorschüsse | 2 925,45 | 4 093,80 |
| 000000 | 279010 | 1134 | | Vorschüsse Barrechnungen | 395,22 | 1 096,48 |
| 000000 | 279020 | 1134 | | Ehrengeschenke für Jubilare | 576,00 | 980,00 |
| 000000 | 361001 | 1524 | | Bundesabgabe | 305,00 | 63,70 |
| 000000 | 361002 | 1524 | | Seuchenabgabe | 521,92 | 517,89 |
| Teilsomme C | | | | | 37 563,87 | 55 810,13 |
| Summe Forderungen | | | | | 409 690,12 | 354 996,13 |

| Verbindlichkeiten | | | | | | |
|--------------------------|--------|------|--|---|----------|----------|
| 000000 | 457000 | 2221 | | Druckwerke | 0,00 | 995,02 |
| 000000 | 728000 | 2225 | | Entgelte für sonstige Leistungen | 1 236,00 | 0,00 |
| 010000 | 456000 | 2221 | | Schreib-, Zeichen und sonstige Büromittel | 0,00 | 30,24 |
| 010000 | 457000 | 2221 | | Druckwerke | 67,10 | 126,83 |
| 010000 | 630000 | 2222 | | Postdienste | 2 706,98 | 2 463,90 |
| 010000 | 631000 | 2222 | | Telekommunikationsdienste | 408,38 | 414,97 |



| | | | | | | |
|--------|--------|------|---------|---|-----------|-----------|
| 010000 | 726000 | 2225 | | Mitgliedsbeiträge an Institutionen | 96,60 | 0,00 |
| 010000 | 728000 | 2225 | | Entgelte für sonstige Leistungen | 1 172,23 | 214,54 |
| 030000 | 728000 | 2225 | | Entgelte für sonstige Leistungen | 186,79 | 72,30 |
| 070000 | 723000 | 2225 | | Amtspauschalien und Repräsentationsaufwendungen | 0,00 | 216,00 |
| 211000 | 042000 | 1026 | 2000004 | Amts-, Betriebs- und Geschäftsausstattung | 0,00 | 1 798,50 |
| 211000 | 413000 | 2221 | | Handelswaren | 1 147,20 | 0,00 |
| 211000 | 631000 | 2222 | | Telekommunikationsdienste | 96,92 | 91,07 |
| 211000 | 728000 | 2225 | | Entgelte für sonstige Leistungen | 228,00 | 0,00 |
| 240100 | 413000 | 2221 | | Handelswaren | 812,00 | 0,00 |
| 240100 | 600000 | 2222 | | Energiebezüge Strom | 0,00 | -1 065,60 |
| 240120 | 400000 | 2221 | | Geringwertige Wirtschaftsgüter (GWG) | 253,90 | 0,00 |
| 240120 | 413000 | 2221 | | Handelswaren | 684,00 | 0,00 |
| 240120 | 413100 | 2221 | | Handelswaren, TBE | 192,00 | 0,00 |
| 262000 | 631000 | 2222 | | Telekommunikationsdienste | 38,65 | 39,71 |
| 321000 | 631000 | 2222 | | Telekommunikationsdienste | 9,00 | 11,37 |
| 519000 | 720000 | 2225 | | Kostenbeiträge (Kostenersätze) für Leistungen | 520,00 | 0,00 |
| 519000 | 728000 | 2225 | | Entgelte für sonstige Leistungen | 36,00 | 0,00 |
| 612000 | 611000 | 2224 | | Instandhaltung von Straßenbauten | 24 352,13 | 0,00 |
| 816000 | 611000 | 2224 | | Instandhaltung von Straßenbauten | 348,10 | 0,00 |
| 817000 | 611000 | 2224 | | Instandhaltung von Straßenbauten | 2 540,96 | 0,00 |
| 817000 | 728000 | 2225 | | Entgelte für sonstige Leistungen | 0,00 | 463,20 |
| 820000 | 452000 | 2221 | | Treibstoffe | 76,95 | 0,00 |
| 820000 | 616000 | 2224 | | Instandhaltung von Maschinen und maschinellen Anlagen | 208,82 | 0,00 |
| 820000 | 617000 | 2224 | | Instandhaltung von Fahrzeugen | 0,00 | 8,40 |
| 820000 | 631000 | 2222 | | Telekommunikationsdienste | 209,93 | 216,94 |
| 820000 | 700000 | 2223 | | Miet- und Pacht Aufwand | 0,00 | 320,00 |
| 821000 | 726000 | 2225 | | Mitgliedsbeiträge an Institutionen | 135,70 | 0,00 |
| 849000 | 611000 | 2224 | | Instandhaltung von Straßenbauten | 1 878,66 | 0,00 |
| 849000 | 728000 | 2225 | | Entgelte für sonstige Leistungen | 684,00 | 0,00 |



| | | | | | | |
|--------------------|--------|------|---------|--|------------------|------------------|
| 849000 | 728001 | 2225 | | Entgelte f.so.Leist. Maschinenringarbeiter | 169,56 | 233,28 |
| 850000 | 346100 | 1411 | | Investitionsdarlehen von Finanzunternehmen | 0,00 | 9 442,74 |
| 850000 | 631000 | 2222 | | Telekommunikationsdienste | 5,69 | 5,00 |
| 850000 | 650000 | 2241 | | Zinsen für Finanzschulden in Euro | 0,00 | 302,44 |
| 851000 | 346100 | 1411 | | Investitionsdarlehen von Finanzunternehmen | 0,00 | 32 952,65 |
| 851000 | 631000 | 2222 | | Telekommunikationsdienste | 19,73 | 20,23 |
| 851000 | 650000 | 2241 | | Zinsen für Finanzschulden in Euro | 0,00 | 1 038,48 |
| 852000 | 459000 | 2221 | | Sonstige Verbrauchsgüter | 0,00 | 348,72 |
| 852000 | 700000 | 2223 | | Miet- und Pachtaufwand | 39,60 | 39,60 |
| 852000 | 728000 | 2225 | | Entgelte für sonstige Leistung en | 0,00 | 85,37 |
| 852000 | 728100 | 2225 | | Müllbeseitigung | 12 240,27 | 25 869,33 |
| 852000 | 728101 | 2225 | | Altpapierabfuhr | 6 174,52 | 6 356,90 |
| 852000 | 728102 | 2225 | | Sondermüllentsorgung | 659,04 | 252,78 |
| 853300 | 729000 | 2225 | | Sonstige Aufwendungen | 550,56 | 275,28 |
| Teilsomme A | | | | | 60 185,97 | 83 640,19 |
| 850000 | 004000 | 1023 | 1000006 | Wasser- und Abwasserbauten und -anlagen | 0,00 | 3 164,71 |
| 850000 | 070000 | 1010 | 1000006 | Aktivierungsfähige Rechte (imm aterielle Vermögenswerte) | 17 414,69 | 0,00 |
| 851000 | 004000 | 1023 | 1000007 | Wasser- und Abwasserbauten und -anlagen | 0,00 | 6 642,18 |
| 851000 | 070000 | 1010 | 1000007 | Aktivierungsfähige Rechte (imm aterielle Vermögenswerte) | 5 008,73 | 0,00 |
| Teilsomme B | | | | | 22 423,42 | 9 806,89 |
| 000000 | 361000 | 1524 | | Stempelgebühren | 0,00 | 178,71 |
| 000000 | 361001 | 1524 | | Bundesabgabe | 0,00 | 377,00 |
| 000000 | 361002 | 1524 | | Seuchenabgabe | 550,77 | 6 326,60 |
| 000000 | 362000 | 1524 | | Lohnsteuer | 0,00 | 13 118,65 |
| 000000 | 362010 | 1524 | | Flaf | 0,00 | 2 792,65 |
| 000000 | 362030 | 1524 | | Beiträge Österreichische Gesundheitskassa | 6 170,98 | 8 950,91 |
| 000000 | 362050 | 1524 | | Beiträge Versicherungsanstalt öffentlich Bediensteter | 16 351,78 | 0,00 |
| 000000 | 362061 | 1524 | | Anrechnungsbeitrag Bgm. | 5 029,92 | 5 110,44 |
| 000000 | 362090 | 1524 | | Gehaltsabzugsgebarung (nicht v oranschlagswirksame Gebarung) | 297,12 | 247,12 |



| | | | | | | |
|--------------------------------|--------|------|--|---|-------------------|-------------------|
| 000000 | 363000 | 1524 | | Hafrücklässe | 11 586,07 | 1 529,69 |
| 000000 | 369000 | 1524 | | Sonstige Erläge | 18,55 | 0,00 |
| 000000 | 369001 | 1524 | | Kautionen für Wohnun gen | 24 964,67 | 23 809,73 |
| 000000 | 369002 | 1524 | | Kaution Vereinebus | 2 600,00 | 3 000,00 |
| 000000 | 369004 | 1524 | | Jagdpacht | 1 500,00 | 1 500,00 |
| 000000 | 371000 | 1524 | | Umsatzsteuer Verrechnungskonto - Zahllast (nicht voranschlag swirksame Gebarung) | 0,00 | 67,61 |
| Teilsomme C | | | | | 69 069,86 | 67 009,11 |
| Summe Verbindlichkeiten | | | | | 151 679,25 | 160 456,19 |

**Übersicht Innere Darlehen**

| Darlehensnr. | Verwendungszweck | Mittelherkunft | Laufzeit einschl. Beginn und Ende | Höhe der Entnahme | Restschuld am 01.01.2022 | Rückzahlungen in 2022 | Restschuld am 31.12.2022 | Fixzinssatz | Zinszahlungen in 2022 |
|--------------------|------------------|----------------|--------------------------------------|----------------------|-----------------------------|--------------------------|-----------------------------|-------------|--------------------------|
| Gesamtsumme | | | | | | | | | |



Haushaltspotential Rechnungsabschluss

Haushaltsjahr 2022

| | Mittelaufbringung | | Mittelaufwendung | | Differenz |
|---|-------------------|---------------------|------------------|---------------------|---------------------|
| | Betrag | Summe | Betrag | Summe | |
| + 211 Erträge aus der operativen Verwaltungstätigkeit | 6 148 585,69 | | | | |
| + 212 Erträge aus Transfers | 1 224 355,89 | | | | |
| + 213 Finanzerträge | 1 586,86 | | | | |
| Ertrag | | 7 374 528,44 | | | |
| - 2117 Nicht finanzierungswirksame operative Erträge | 243 186,10 | | | | |
| - 2127 Nicht finanzwirksamer Transferertrag | 168 644,51 | | | | |
| - 2136 Sonstige nicht finanzierungswirksame Erträge | 0,00 | | | | |
| Nicht finanzwirksamer Ertrag | | 411 830,61 | | | |
| Finanzwirksamer Ertrag | | 6 962 697,83 | | | |
| + 221 Personalaufwand | | | 1 219 929,46 | | |
| + 222 Sachaufwand (ohne Transferaufwand) | | | 3 926 851,01 | | |
| + 223 Transferaufwand (laufende Transfers und Kapitaltransfers) | | | 1 344 912,08 | | |
| + 224 Finanzaufwand | | | 25 876,27 | | |
| Aufwand | | | | 6 517 568,82 | |
| - 2214 Nicht finanzierungswirksamer Personalaufwand | | | 12 423,14 | | |
| - 2226 Nicht finanzierungswirksamer Sachaufwand | | | 1 209 445,49 | | |
| - 2237 Nicht finanzierungswirksamer Transferaufwand | | | 0,00 | | |
| - 2245 Nicht finanzierungswirksamer Finanzaufwand | | | 0,00 | | |
| Nicht finanzwirksamer Aufwand | | | | 1 221 868,63 | |
| Finanzwirksamer Aufwand | | | | 5 295 700,19 | |
| Finanzwirksames Ergebnis | | 6 962 697,83 | | 5 295 700,19 | 1 666 997,64 |

| | Mittelaufbringung | | Mittelaufwendung | | Differenz |
|---|-------------------|-------------------|------------------|-------|-----------|
| | Betrag | Summe | Betrag | Summe | |
| + 332 Tilgungen von gewährten Darlehen (OHNE 3325 mit Projektcode - Anzahlungen) | 0,00 | | | | |
| +1141 Vorräte | 0,00 | | | | |
| +1142 Gegebene Anzahlungen auf Vorräte | 0,00 | | | | |
| +1540 Passive Rechnungsabgrenzung | 0,00 | | | | |
| + Einzahlungen der Kontogruppe 0xx, die KEINEM Projekt mit Projektcode 1 zugeordnet sind | 0,00 | | | | |
| + Einzahlungen der Kontengruppe 30x, die KEINEM Projekt mit Projektcode 1 zugeordnet sind | 166 961,90 | | | | |
| - Erträge der Kontengruppe 80x MIT Projektcode 1 | 0,00 | | | | |
| + Entnahmen von Haushaltsrücklagen (nur Postengruppe 893, Entnahmen RL für endfällige Darlehen - Erträge) | 0,00 | | | | |
| Jährlich wiederkehrende Einzahlungen | | 166 961,90 | | | |

| | Mittelaufbringung | | Mittelaufwendung | | Differenz |
|--|-------------------|---------------------|------------------|---------------------|-------------------|
| | Betrag | Summe | Betrag | Summe | |
| + 361 Auszahlung Tilgung von Darlehen (ohne Projektcode 1) | | | 497 932,64 | | |
| + 2401 Zuweisung an Haushaltsrücklagen (KG 793) | | | 0,00 | | |
| + 342 Auszahlungen von gewährten Darlehen (ohne 3425 mit Projektcode - Anzahlungen) | | | 0,00 | | |
| + 1141 Vorräte | | | 0,00 | | |
| + 1142 Gegebene Anzahlungen auf Vorräte | | | 0,00 | | |
| + 1170 Aktive Rechnungsabgrenzung | | | 0,00 | | |
| Nicht aufwandswirksame Auszahlungen | | | | 497 932,64 | |
| Auszahlungen (Investitionen) der Kontengruppe 0xx, die keinem Projekt mit Projektcode 1 zugordnet sind | | | 132 737,18 | | |
| Wiederkehrende Investitionen | | | | | |
| Jährlich wiederkehrende Auszahlungen | | | | 630 669,82 | |
| + 2121 KT der Ergebnisrechnung mit Projektcode (KG 871) | | | 334 500,00 | | |
| Kapitaltransfers | | | | 334 500,00 | |
| Jährliches Haushaltspotential | | 7 129 659,73 | | 6 260 870,01 | 868 789,72 |

| | Mittelaufbringung | | Mittelaufwendung | | Differenz |
|--|-------------------|---------------------|------------------|-------------------|-------------------|
| | Betrag | Summe | Betrag | Summe | |
| Jährliches Haushaltspotential | 868 789,72 | | | | |
| Kumuliertes Haushaltspotential zum 31.12.2021 | 175 412,02 | | | | |
| Verfügbares Haushaltspotential | | 1 044 201,74 | | | |
| <small>Informativ</small> Im verfügbaren Haushaltspotential enthaltene Bedarfszuweisungen zur Liquiditätssteigerung aus Kontengruppe 871 der Ergebnisrechnung OHNE Projektcodecode | 0,00 | | | | |
| <small>Informativ</small> Tatsächlicher Liquiditätsbedarf ohne Rücklagenauflösung (Abgang) | 1 044 201,74 | | | | |
| + 2401 Zuweisung an zweckgebundene Haushaltsrücklagen (KG 794) | | | 70 107,53 | | |
| + 2401 Zuweisung an allgemeine Haushaltsrücklagen (KG 795) | | | 101 200,88 | | |
| Jährliche Aufwendungen für Rücklagen | | | | 171 308,41 | |
| + 2301 Entnahmen von zweckgebundenen Haushaltsrücklagen (KG 894) | 16 800,00 | | | | |
| + 2301 Entnahme von allgemeinen Haushaltsrücklagen (KG 895) | 0,00 | | | | |
| Jährliche Erträge aus Rücklagen | | 16 800,00 | | | |
| - Zuweisung an investive Projekte aus dem operativen Haushalt (Kontogruppe 910, 8299* mit Projektcode 1) | | | 306 208,50 | | |
| + Rückführungen von investiven Projekten (Kontogruppe 910, 7299* mit Projektcode 1) | 0,00 | | | | |
| Zuweisungen (Abzüglich Rückführung) | | 0,00 | | 306 208,50 | |
| Kumuliertes Haushaltspotential | | 1 061 001,74 | | 477 516,91 | 583 484,83 |
| Forderungen Teilsumme A | | | | | |
| - Teilsummen a (kurz- und langfristig) der Forderungen aus Beilage 3 | | | | | 299 186,00 |
| Verbindlichkeiten Teilsumme A | | | | | |
| + Teilsummen a (kurz- und langfristig) der Verbindlichkeiten aus Beilage 3 | | | | | 83 640,19 |
| Summe | | | | | 367 939,02 |

Beilage 5 - erweiterte Nutzungsdauertabelle

| Bezeichnung | Kurztextbezeichnung | Nutzungsdauer nach Anlage 7 der VRV 2015 in Jahren | Nutzungsdauer nach Beschluss des Gemeinderates in Jahren | Datum Gemeinderatsbeschluss |
|--|--|--|--|-----------------------------|
| Unbebaute Grundstücke und sonstige unbebaute Grundstücke | Unbebaute Grundstücke und sonstige unbebaute Grundstücke | 0 | 0 | |
| Bebaute Grundstücke | Bebaute Grundstücke | 0 | 0 | |
| Landwirtschaftl., forstwirtschaftl. Gärtnerisch gen. Grundstücke | Landwirtschaftl., forstwirtschaftl. Gärtnerisch gen. Grundstücke | 0 | 0 | |
| Straßen-, Schienen-, Flug-, Hafenanlagen, Wege, Plätze | Straßen-, Schienen-, Flug-, Hafenanlagen, Wege, Plätze | 33 | 0 | |
| Sonstige Straßen (unbefestigte Straßen, Schotterstraßen, etc.) | Sonstige Straßen (unbefestigte Straßen, Schotterstraßen, etc.) | 10 | 0 | |
| Tunnel, Brücken, Trogbauwerke | Tunnel, Brücken, Trogbauwerke | 70 | 0 | |
| Stahlbrücken | Stahlbrücken | 40 | 0 | |
| Brücken (Holzkonstruktion) | Brücken (Holzkonstruktion) | 20 | 0 | |
| Brücken (Mauerwerk oder Beton) | Brücken (Mauerwerk oder Beton) | 40 | 0 | |
| Gemauerte Zäune | Gemauerte Zäune | 33 | 0 | |
| Gitterzäune | Gitterzäune | 20 | 0 | |
| Bretterzäune, sonstige Umzäunungen | Bretterzäune, sonstige Umzäunungen | 10 | 0 | |
| Bänke, Holz, Metall, Kunststoff | Bänke, Holz, Metall, Kunststoff | 10 | 0 | |
| Bänke, Stein, Mauerwerk | Bänke, Stein, Mauerwerk | 25 | 0 | |
| Orientierungssysteme/ Schilderbrücken, Ampelanlagen | Orientierungssysteme/ Schilderbrücken, Ampelanlagen | 15 | 0 | |
| Spiel- und Sportanlagen | Spiel- und Sportanlagen | 33 | 0 | |
| Hart- und Tennisplätze | Hart- und Tennisplätze | 15 | 0 | |
| Brunnen, Entwässerungsanlagen, Sickergruben und sonstige Kanalisation, Kläranlag | Brunnen, Entwässerungsanlagen, Sickergruben und sonstige Kanalisation, Kläranlagen | 33 | 0 | |
| Wasserbauten | Wasserbauten | 80 | 0 | |
| Hochwasserschutzbauten | Hochwasserschutzbauten | 40 | 0 | |
| Uferbefestigungen, Uferstützmauern, Schleusen | Uferbefestigungen, Uferstützmauern, Schleusen | 33 | 0 | |
| Drainagen | Drainagen | 25 | 0 | |



| Bezeichnung | Kurztextbezeichnung | Nutzungsdauer nach Anlage 7 der VRV 2015 in Jahren | Nutzungsdauer nach Beschluss des Gemeinderates in Jahren | Datum Gemeinderatsbeschluss |
|--|--|--|--|-----------------------------|
| Saug- und Schwefelwasserleitungen | Saug- und Schwefelwasserleitungen | 20 | 0 | |
| Rohrnetze Kanalisation | Rohrnetze Kanalisation | 50 | 0 | |
| Hydranten | Hydranten | 25 | 0 | |
| Wasserenthärtungsanlage, Dosieranlagen, Schlammwässerungsanlagen | Wasserenthärtungsanlage, Dosieranlagen, Schlammwässerungsanlagen | 10 | 0 | |
| Massivbauten | Massivbauten | 50 | 0 | |
| Teilmassivbau | Teilmassivbau | 50 | 0 | |
| Repräsentativbauten | Repräsentativbauten | 99 | 0 | |
| Garagen, Glashäuser, Magazin | Garagen, Glashäuser, Magazin | 40 | 0 | |
| Hütten, ortsfeste Baracken, Stallungen, Haltestellen | Hütten, ortsfeste Baracken, Stallungen, Haltestellen | 20 | 0 | |
| Sonstige Bauwerke, Grundstückseinrichtungen und Sonderanlagen | Sonstige Bauwerke, Grundstückseinrichtungen und Sonderanlagen | 33 | 0 | |
| Hallen (Eislauf-, Reit-, Lagerhallen) | Hallen (Eislauf-, Reit-, Lagerhallen) | 40 | 0 | |
| Hallenbäder | Hallenbäder | 40 | 0 | |
| Kunsteisbahnen (Lauffläche und Rohrleitungen) | Kunsteisbahnen (Lauffläche und Rohrleitungen) | 10 | 0 | |
| Möbel | Möbel | 10 | 0 | |
| Sitzmöbel | Sitzmöbel | 5 | 0 | |
| Stilmöbel | Stilmöbel | 10 | 0 | |
| Panzerschranke, Tresore, Stahlkassen, Stahlschränke | Panzerschranke, Tresore, Stahlkassen, Stahlschränke | 25 | 0 | |
| Bodenbelag und Wandverkleidungen | Bodenbelag und Wandverkleidungen | 5 | 0 | |
| Einrichtungs- und Ausstattungsgegenstände | Einrichtungs- und Ausstattungsgegenstände | 10 | 0 | |
| Kunstgegenstände | Kunstgegenstände | 0 | 0 | |
| Heizungsanlagen, Photovoltaikanlagen | Heizungsanlagen, Photovoltaikanlagen | 15 | 0 | |
| Mobile Heizgeräte | Mobile Heizgeräte | 10 | 0 | |
| Rohrnetze Wärme | Rohrnetze Wärme | 33 | 0 | |
| Feuerbekämpfungsanlagen und -geräte | Feuerbekämpfungsanlagen und -geräte | 5 | 0 | |



| Bezeichnung | Kurztextbezeichnung | Nutzungsdauer nach Anlage 7 der VRV 2015 in Jahren | Nutzungsdauer nach Beschluss des Gemeinderates in Jahren | Datum Gemeinderatsbeschluss |
|---|--|--|--|-----------------------------|
| Rettungseinrichtungen, -mittel, Schutz- und Sicherheitseinrichtungen, Einrichtung | Rettungseinrichtungen, -mittel, Schutz- und Sicherheitseinrichtungen, Einrichtungen für Schutzräume, Alarm- und Überwachungsanlagen | 10 | 0 | |
| Wasseraufbereitungsanlagen | Wasseraufbereitungsanlagen | 10 | 0 | |
| Sanitäre Anlagen | Sanitäre Anlagen | 10 | 0 | |
| Rohrnetze Wasser | Rohrnetze Wasser | 33 | 0 | |
| Solaranlage | Solaranlage | 20 | 0 | |
| Personenkraftwagen | Personenkraftwagen | 8 | 0 | |
| Autobusse, Mehrzweckfahrzeuge und Lieferwagen, Motorräder, Lastkraftwagen, Zugma | Autobusse, Mehrzweckfahrzeuge und Lieferwagen, Motorräder, Lastkraftwagen, Zugmaschinen und Traktoren, Lastkraftwagenanhänger, Tieflader | 10 | 0 | |
| Sonstige Beförderungsmittel | Sonstige Beförderungsmittel | 10 | 0 | |
| Wasserfahrzeuge, schwimmende Anlagen | Wasserfahrzeuge, schwimmende Anlagen | 15 | 0 | |
| Luftfahrzeuge | Luftfahrzeuge | 15 | 0 | |
| Schienenfahrzeuge | Schienenfahrzeuge | 25 | 0 | |
| Großrechnensysteme, Server-, Netzwerk- und Kommunikationssysteme einschließlich d | Großrechnensysteme, Server-, Netzwerk- und Kommunikationssysteme einschließlich der erforderlichen Komponenten | 7 | 0 | |
| Langzeitspeichersysteme | Langzeitspeichersysteme | 10 | 0 | |
| Arbeitsplatzausstattung | Arbeitsplatzausstattung | 4 | 0 | |
| Sonstige elektronische Maschinen und Büromaschinen, Postabfertigungsmaschinen | Sonstige elektronische Maschinen und Büromaschinen, Postabfertigungsmaschinen | 8 | 0 | |
| Motoren, Generatoren, Turbinen | Motoren, Generatoren, Turbinen | 10 | 0 | |
| Dampfmaschinen | Dampfmaschinen | 15 | 0 | |
| Kompressoren und Pumpen | Kompressoren und Pumpen | 10 | 0 | |
| Metallbearbeitungsmaschinen | Metallbearbeitungsmaschinen | 10 | 0 | |
| Spezialmaschinen für industrielle Zwecke | Spezialmaschinen für industrielle Zwecke | 10 | 0 | |
| Bau-, Bergbau-, Aushub- und ähnliche Maschinen | Bau-, Bergbau-, Aushub- und ähnliche Maschinen | 10 | 0 | |
| Straßenkehrmaschinen, Streufahrzeuge, Winterdienstmaschinen | Straßenkehrmaschinen, Streufahrzeuge, Winterdienstmaschinen | 10 | 0 | |



| Bezeichnung | Kurztextbezeichnung | Nutzungsdauer nach Anlage 7 der VRV 2015 in Jahren | Nutzungsdauer nach Beschluss des Gemeinderates in Jahren | Datum Gemeinderatsbeschluss |
|---|---|--|--|-----------------------------|
| Landwirtschaftliche Maschinen und maschinelle Einrichtungen (ausgenommen Traktor) | Landwirtschaftliche Maschinen und maschinelle Einrichtungen (ausgenommen Traktoren) | 10 | 0 | |
| Sonstige Maschinen und maschinelle Einrichtungen | Sonstige Maschinen und maschinelle Einrichtungen | 10 | 0 | |
| Ausrüstungen für die Übertragung mechanischer Kraft | Ausrüstungen für die Übertragung mechanischer Kraft | 10 | 0 | |
| Lüftungs- und Kühleinrichtungen | Lüftungs- und Kühleinrichtungen | 10 | 0 | |
| Transformatoren und Gleichrichter (mit und ohne Schaltgeräten) Notstromaggregate | Transformatoren und Gleichrichter (mit und ohne Schaltgeräten) Notstromaggregate, Stromgeneratoren, -unformer | 20 | 0 | |
| Schaltgeräte, Elektrische und elektronische Steuereinrichtungen für die Industri | Schaltgeräte, Elektrische und elektronische Steuereinrichtungen für die Industrie und sonstige elektrische Verteil- und Steuerapparate | 15 | 0 | |
| Galvanische Stromquellen | Galvanische Stromquellen | 13 | 0 | |
| Fördergeräte, Krane mit festem und beweglichem Ausleger, sonstige Transportgerät | Fördergeräte, Krane mit festem und beweglichem Ausleger, sonstige Transportgeräte (ausgenommen Fahrzeuge), Seilbahnen | 15 | 0 | |
| Hebezüge, Bockwinden, Winden, Haspel, Personenaufzüge | Hebezüge, Bockwinden, Winden, Haspel, Personenaufzüge | 10 | 0 | |
| Werkzeuge und Geräte | Werkzeuge und Geräte | 8 | 0 | |
| Antennen- Fahnenmasten | Antennen- Fahnenmasten | 9 | 0 | |
| Spiel- und Sportgeräte | Spiel- und Sportgeräte | 10 | 0 | |
| Instrumente | Instrumente | 20 | 0 | |
| Sprungtürme, Sprungbretter in Frei- und Hallenbädern | Sprungtürme, Sprungbretter in Frei- und Hallenbädern | 15 | 0 | |
| Glocken | Glocken | 100 | 0 | |
| Messgeräte und Messeinrichtungen, Physikalische Versuchs- und Kontrolleinrichtun | Messgeräte und Messeinrichtungen, Physikalische Versuchs- und Kontrolleinrichtungen, Technische Instrumente, Apparate und Ausrüstungen, Radar | 12 | 0 | |
| Laboratoriumsinstrumente und Apparate, Optische Apparate und Instrumente, sonsti | Laboratoriumsinstrumente und Apparate, Optische Apparate und Instrumente, sonstige Instrumente, Apparate und Ausrüstungen | 10 | 0 | |
| Medizinische und verwandte Instrumente, Apparate und Ausrüstungen | Medizinische und verwandte Instrumente, Apparate und Ausrüstungen | 10 | 0 | |



| Bezeichnung | Kurztextbezeichnung | Nutzungsdauer nach Anlage 7 der VRV 2015 in Jahren | Nutzungsdauer nach Beschluss des Gemeinderates in Jahren | Datum Gemeinderatsbeschluss |
|--|---|--|--|-----------------------------|
| Filmtechnische Einrichtungen, Geräte zum Entwickeln und Fertigstellen, sonstige | Filmtechnische Einrichtungen, Geräte zum Entwickeln und Fertigstellen, sonstige photographische Apparate, Geräte und Ausrüstungen | 6 | 0 | |
| Einrichtungen für Bilder | Einrichtungen für Bilder | 5 | 0 | |
| Telefonanlagen, Elektroakustische Anlagen, Rohrposteinrichtungen, drahtlose Über | Telefonanlagen, Elektroakustische Anlagen, Rohrposteinrichtungen, drahtlose Übertragungseinrichtungen für Ton, Bild und Schrift | 5 | 0 | |
| Ultra-Kurzwellenferntastung | Ultra-Kurzwellenferntastung | 15 | 0 | |
| Kochgeräte, Kochgeschirr und Geschirr zur Essenszubereitung und Aufbewahrung von | Kochgeräte, Kochgeschirr und Geschirr zur Essenszubereitung und Aufbewahrung von Lebensmitteln, Küchen- und Tischbestecke | 5 | 0 | |
| Küchengeräte, verschiedene Haushaltsgeräte | Küchengeräte, verschiedene Haushaltsgeräte | 10 | 0 | |
| Einrichtungen für Instandhaltung bzw. Reparatur von KFZ, Waagen, Schuhreparature | Einrichtungen für Instandhaltung bzw. Reparatur von KFZ, Waagen, Schuhreparatureinrichtungen | 10 | 0 | |
| Tankanlagen | Tankanlagen | 20 | 0 | |
| Container, Tanks, Sonstige Betriebseinrichtungen | Container, Tanks, Sonstige Betriebseinrichtungen | 10 | 0 | |
| Beschallungs-, Beleuchtungs-, Beregnungs-, Bühnenanlagen, Automaten | Beschallungs-, Beleuchtungs-, Beregnungs-, Bühnenanlagen, Automaten | 10 | 0 | |
| Räucheranlagen (Schlachthof) | Räucheranlagen (Schlachthof) | 20 | 0 | |
| Bade-/Schwimmb Becken, Beton, Metall | Bade-/Schwimmb Becken, Beton, Metall | 30 | 0 | |
| Bade-/Schwimmb Becken, Kunststoff | Bade-/Schwimmb Becken, Kunststoff | 15 | 0 | |
| Kopfbedeckung | Kopfbedeckung | 5 | 0 | |
| Spezialbekleidung | Spezialbekleidung | 10 | 0 | |
| Dienstkleidung, Arbeits- und Schutzkleidung, Fußbekleidung und sonstige Bekleidu | Dienstkleidung, Arbeits- und Schutzkleidung, Fußbekleidung und sonstige Bekleidung | 3 | 0 | |
| Spezialausrüstung | Spezialausrüstung | 10 | 0 | |
| Wäsche und Bettzeug | Wäsche und Bettzeug | 3 | 0 | |
| Tiere | Tiere | 0 | 0 | |
| Archive, Sammlungen, Bibliotheken, Schulbücherei | Archive, Sammlungen, Bibliotheken, Schulbücherei | 0 | 0 | |
| Lehrmittel | Lehrmittel | 5 | 0 | |
| Sonstiges Inventar (nicht zuordenbar) | Sonstiges Inventar (nicht zuordenbar) | 5 | 0 | |



| Bezeichnung | Kurztextbezeichnung | Nutzungsdauer nach Anlage 7 der VRV 2015 in Jahren | Nutzungsdauer nach Beschluss des Gemeinderates in Jahren | Datum Gemeinderatsbeschluss |
|--|--|--|--|-----------------------------|
| Altstoffsammelzentren | Altstoffsammelzentren | 25 | 0 | |
| Deponiekörper | Deponiekörper | 0 | 0 | |
| Bauliche (techn.)Einrichtungen der Deponie | Bauliche (techn.)Einrichtungen der Deponie | 25 | 0 | |
| Befstigte offene Mietenkompostieranlagen | Befstigte offene Mietenkompostieranlagen | 15 | 0 | |
| Schredder, Siebanlagen, Magnetabschneider, Windsichter, Kompostmietenumsetzer, F | Schredder, Siebanlagen, Magnetabschneider, Windsichter, Kompostmietenumsetzer, Fördertechnik, Presseinrichtungen, Ablufttechnik, Hydraulikanlagen, Kompressoren, Waschanlagen, Hebebühnen, Sickerwasserpumpen, Sickerwasserreinigung | 10 | 0 | |
| Container (Abrol-, Absetz-, und Presscontainer) | Container (Abrol-, Absetz-, und Presscontainer) | 8 | 0 | |
| Abfallsammelbehälter (60l, 90l, 120l, 240l, 770l, 1100l, 2200l, 4400l, etc.) | Abfallsammelbehälter (60l, 90l, 120l, 240l, 770l, 1100l, 2200l, 4400l, etc.) | 8 | 0 | |
| Befristete dingliche Rechte | Befristete dingliche Rechte | 0 | 0 | |
| Unbefristete dingliche Rechte | Unbefristete dingliche Rechte | 0 | 0 | |
| Lizenzen (ausgenommen Software-Lizenzen) | Lizenzen (ausgenommen Software-Lizenzen) | 0 | 0 | |
| Software (aus Kauf oder Lizenz) | Software (aus Kauf oder Lizenz) | 0 | 0 | |
| Beteiligungen | Beteiligungen | 0 | 0 | |
| Gebäude u. Bauten in Bau | Gebäude u. Bauten in Bau | 0 | 0 | |
| Grundstücke in Beschaffung | Grundstücke in Beschaffung | 0 | 0 | |
| Technische Anlagen in Bau | Technische Anlagen in Bau | 0 | 0 | |
| sonstige Anlagen in Bau | sonstige Anlagen in Bau | 0 | 0 | |
| SOPO Bund, Bundesfonds/Kammern | SOPO Bund, Bundesfonds/Kammern | 0 | 0 | |
| SOPO Länder, Landesfonds/Kammern | SOPO Länder, Landesfonds/Kammern | 0 | 0 | |
| SOPO Bedarfszuweisungen | SOPO Bedarfszuweisungen | 0 | 0 | |
| SOPO Gemeiden, Gemeindeverb./Fonds | SOPO Gemeiden, Gemeindeverb./Fonds | 0 | 0 | |
| SOPO Sozialversicherungsträger | SOPO Sozialversicherungsträger | 0 | 0 | |
| SOPO Sonst. Träger öffentl. Recht | SOPO Sonst. Träger öffentl. Recht | 0 | 0 | |
| SOPO Unternehmungen | SOPO Unternehmungen | 0 | 0 | |



| Bezeichnung | Kurztextbezeichnung | Nutzungsdauer nach Anlage 7 der VRV 2015 in Jahren | Nutzungsdauer nach Beschluss des Gemeinderates in Jahren | Datum Gemeinderatsbeschluss |
|-------------------------------------|-------------------------------------|---|---|------------------------------------|
| SOPO Finanzunternehmen | SOPO Finanzunternehmen | 0 | 0 | |
| SOPO Priv. Organ. ohne Erwerbszweck | SOPO Priv. Organ. ohne Erwerbszweck | 0 | 0 | |
| SOPO Private Haushalte | SOPO Private Haushalte | 0 | 0 | |
| SOPO Europäische Union | SOPO Europäische Union | 0 | 0 | |
| SOPO Interessentenbeiträge | SOPO Interessentenbeiträge | 0 | 0 | |
| SOPO Beteiligungen | SOPO Beteiligungen | 0 | 0 | |
| Bäume, Sträucher | Bäume, Sträucher | 0 | 0 | |
| Kanal maschinell/elektrisch | Kanal maschinell/elektrisch | 13 | 0 | |



Beilage zum Rechnungsabschluss für das Jahr 2022 (Beträge werden in EURO ausgewiesen)

Erläuterungen

| Ansatz Konto | Namentliche Bezeichnung | Betrag Erläuterung |
|-----------------|---|---|
| 00000 | ERTRÄGE/Einzahlungen - Gewählte Gemeindeorgane | |
| +816000 | Kostenbeiträge (Kostensätze) für sonstige Leistungen | 5 000,00 Kostenbeitrag Genossenschaft für Eröffnung Reihenhausanlage Bärenweg |
| 01000 | ERTRÄGE/Einzahlungen - Zentralamt | |
| +816100 | Kostenbeiträge(Kostensätze) f.sonstige Verwaltungsleist. | 45 696,25 Berechnung wurde umgestellt in Absprache mit Steuerberater |
| +817400 | Erträge aus der Auflösung von sonstigen Rückstellungen | 18 260,10 Auflösung bedingt durch Abfertigung |
| 01000 | AUFWENDUNGEN/Auszahlungen - Zentralamt | |
| -511000 | Geldbezüge der Vertragsbediensteten in handwerklicher Verwendung | -6 583,25 Raumpflegerin wurde zu 50 % in anderen Bereichen verwendet |
| -614000 | Instandhaltung von Gebäuden und Bauten | -5 077,57 nicht mehr angefallen |
| -720100 | Kostenbeiträge für Verwaltungsleistungen | -7 555,77 Berechnung wurde in Absprache mit Steuerberater umgestellt |
| -728000 | Entgelte für sonstige Leistungen | -7 375,27 Übernahme von ÖKOM in newsystem wurde noch nicht abgeschlossen |
| 03100 | AUFWENDUNGEN/Auszahlungen - Amt für Raumordnung und Raumplanung | |
| -728000 | Entgelte für sonstige Leistungen | -12 254,00 Maßnahmen für Raumordnung Zillingdorf haben sich aufgrund Corona verzögert |
| 06000 | AUFWENDUNGEN/Auszahlungen - Beiträge an Verbände, Vereine oder sonstige Organisationen | |
| -726000 | Mitgliedsbeiträge Gemeindevertreterverband | -9 111,29 veranschlagt wurden die Vorjahreswerte, Gutschrift im Jahr 2022 höher ausgefallen |
| 06200 | AUFWENDUNGEN/Auszahlungen - Ehrungen und Auszeichnungen | |
| -413000 | Geschenke für Jubilare | -10 000,00 lt. Landesregierung müssen diese Buchungen auf Post 723 verbucht werden |
| -723000 | Amtspauschalien und Repräsentationsaufwendungen | 8 364,51 diese Buchungen waren lt. Voranschlag bei Post 413 veranschlagt |
| 21100 | ERTRÄGE/Einzahlungen - Volksschulen | |
| +301000 | Förderung aus dem Schul- und Kindergartenfonds | -10 000,00 Förderung bekommen wir erst 2023 |
| +810000 | Erträge aus Leistungen - Nachmittagsbetreuung | 15 829,00 mehr Kinder, ab 9/22 zweite Gruppe Nachmittagsbetreuung |
| +829910 | Bereitstellung von Mitteln des operativen Haushalts | 33 000,00 Bereitstellung von operativen Mitteln für Smartboards |
| 21100 | AUFWENDUNGEN/Auszahlungen - Volksschulen | |
| -511000 | Geldbezüge der Vertragsbediensteten in handwerklicher Verwendung | -5 504,34 eine Bedienstete war über einen Zeitraum ohne Entlohnung freigestellt |
| -728001 | Entgelte für sonstige Leistungen - Nachmittagsbetreuung | 12 702,15 ab 9/2022 eine zweite Gruppe notwendig, Nachmittagsbetreuung |
| -729910 | Bereitstellung von Mitteln für den investiven Haushalt | 33 000,00 Rücklagenentnahme war geplant, wurde aber von operativen Mitteln zur Verfügung gestellt |
| 24010 | AUFWENDUNGEN/Auszahlungen - Kindergärten | |



Beilage zum Rechnungsabschluss für das Jahr 2022 (Beträge werden in EURO ausgewiesen)

Erläuterungen

| Ansatz Konto | Namentliche Bezeichnung | Betrag | Erläuterung |
|-----------------|--|-----------|--|
| -614000 | Instandhaltung von Gebäuden und Bauten | -7 122,91 | keine größeren Instandhaltungen angefallen |
| -720100 | Kostenbeiträge für Verwaltungsleistungen | 6 808,36 | Berechnung wurde in Absprache mit Steuerberater umgestellt |
| 24012 | ERTRÄGE/Einzahlungen - Kindergärten | | |
| +810100 | Erträge aus Leistungen - Elternbeiträge TBE | -6 938,00 | weniger Kinder als angenommen |
| +861101 | Personalkostenförderung für Nest | 11 051,00 | 1. Teil Förderung für Kindergartenjahr 2022/2023 bereits bekommen |
| 26200 | AUFWENDUNGEN/Auszahlungen - Sportplätze | | |
| -613000 | Instandhaltung von sonstigen Grundstückseinrichtungen | -6 240,90 | es wurde nicht besandet |
| 26500 | ERTRÄGE/Einzahlungen - Tennisplätze und -hallen | | |
| +829910 | Bereitstellung von Mitteln des operativen Haushalts | 55 861,24 | Entnahme Haushaltsrücklage war geplant, finanziert mit operativen Mitteln |
| +891000 | Sonstige Wertaufholungen / Bestandsvermehrungen am kurzfristigen | 44 256,00 | Wertkorrektur aufgrund Teilungsplan GZ 681 im Bereich Tennisplatz |
| 26500 | AUFWENDUNGEN/Auszahlungen - Tennisplätze und -hallen | | |
| -006000 | Sonstige Grundstückseinrichtungen | 11 757,86 | Kirschlorbeerhecke und Zaunanlage nicht veranschlagt |
| -723000 | Amtspauschalien und Repräsentationsaufwendungen | 6 939,99 | Eröffnungsfeierlichkeiten Paddeltennis |
| -729910 | Bereitstellung von Mitteln für den investiven Haushalt | 55 861,24 | Entnahme Haushaltsrücklage war geplant, finanziert mit operativen Mitteln |
| 32000 | AUFWENDUNGEN/Auszahlungen - Ausbildung in Musik und darstellender Kunst | | |
| -752000 | Transfers an Musikschulverband | -5 083,76 | Guthaben lt. RA 2021 |
| 32100 | ERTRÄGE/Einzahlungen - Einrichtungen der Musikpflege | | |
| +829910 | Bereitstellung von Mitteln des operativen Haushalts | 20 370,31 | Bereitstellung von operativen Mitteln für Klimaanlage - war nicht veranschlagt |
| 32100 | AUFWENDUNGEN/Auszahlungen - Einrichtungen der Musikpflege | | |
| -728000 | Entgelte für sonstige Leistungen | -9 456,17 | es wurden keine Gemeindeveranstaltungen in diesem Bereich abgehalten |
| -729910 | Bereitstellung von Mitteln für den investiven Haushalt | 20 370,31 | Bereitstellung von Mitteln operativer Haushalt für Klimaanlage, war nicht veranschlagt |
| 41900 | AUFWENDUNGEN/Auszahlungen - Sonstige Einrichtungen und Maßnahmen | | |
| -751000 | Sozialhilfe - Wohnsitzgemeindebeitrag | 6 076,33 | VA-Betrag wird von Lds.Reg.vorgegeben, tatsächlich mehr Sozialhilfeempfänger |
| 42900 | AUFWENDUNGEN/Auszahlungen - Sonstige Einrichtungen und Maßnahmen | | |
| -723000 | 65 plus Weihnachtsfrühstück | 6 255,21 | war im VA bei Post 413 veranschlagt, lt. Landesregierung aber Post 723 richtig |
| -728000 | Kosten der Weihnachtsfeier | -7 000,00 | lt. Landesregierung ist für diese Buchungen Post 723 richtig |

Beilage zum Rechnungsabschluss für das Jahr 2022 (Beträge werden in EURO ausgewiesen)

| | | Erläuterungen |
|-----------------|---|---|
| Ansatz Konto | Namentliche Bezeichnung | Betrag Erläuterung |
| 46900 | AUFWENDUNGEN/Auszahlungen - Sonstige Maßnahmen | |
| -413000 | Geschenke anlässlich Geburten | -5 000,00 lt. Landesregierung müssen solche Ausgaben bei Post 723 verbucht werden |
| 51200 | AUFWENDUNGEN/Auszahlungen - Sonstige medizinische Beratung und Betreuung | |
| -728000 | Gesunde Gemeinde | -18 717,13 aufgrund von Corona konnten viele Maßnahmen nicht umgesetzt werden |
| 51900 | ERTRÄGE/Einzahlungen - Sonstige Einrichtungen und Maßnahmen | |
| +816000 | Kostenbeiträge (Kostenersätze) für sonstige Leistungen | -20 293,59 keine Impfstraße mehr - keine Kostenersätze vom Land NÖ |
| 51900 | AUFWENDUNGEN/Auszahlungen - Sonstige Einrichtungen und Maßnahmen | |
| -720000 | Kostenbeiträge (Kostenersätze) für Leistungen | -18 400,00 keine Impfstraßen mehr |
| 51910 | ERTRÄGE/Einzahlungen - kommunale Impfkampagne | |
| +860000 | Transfers von Bund, Bundesfonds und Bundeskammern | 16 234,00 Zuschuss für Impfkampagnen |
| 61200 | ERTRÄGE/Einzahlungen - Gemeindestraßen | |
| +300000 | Kapitaltransfers von Bund, Bundesfonds und Bundeskammern | 44 550,19 Förderung KIG 2020 für Maßnahmen An der Kipp |
| +301000 | Kapitaltransfers von Ländern, Landesfonds und Landeskammern | -30 000,00 keine zusätzliche Förderung, da mehr Bedarfszuweisung |
| +346100 | Investitionsdarlehen von Finanzunternehmen | -150 000,00 Darlehen für 2022 wurde beschlossen, aber noch nicht zugezählt |
| +829910 | Bereitstellung von Mitteln des operativen Haushalts | -50 000,00 nicht notwendig, da mehr Bedarfszuweisung bekommen |
| +871000 | Kapitaltransfers aus Gemeinde- Bedarfszuweisungsmittel | 50 000,00 mehr BZ bekommen als bei Voranschlagsberatungen genannt |
| 61200 | AUFWENDUNGEN/Auszahlungen - Gemeindestraßen | |
| -611000 | Instandhaltung von Straßenbauten | 37 323,97 Randstein- und Schlaglochanierungen |
| -612000 | Instandhaltung von Wasser-und Abwasserbauten und -anlagen | -5 473,71 es mussten lediglich Sickerschächte gereinigt werden |
| -729910 | Bereitstellung von Mitteln für den investiven Haushalt | -50 000,00 nicht notwendig, da mehr Bedarfszuweisungen bekommen |
| 81400 | AUFWENDUNGEN/Auszahlungen - Straßenreinigung | |
| -720100 | Kostenbeiträge für Verwaltungsleistungen | -22 082,70 lt. Arbeitsberichte, milder Winter |
| 81500 | AUFWENDUNGEN/Auszahlungen - Park- und Gartenanlagen, Kinderspielplätze | |
| -613000 | Instandhaltung von sonstigen Grundstückseinrichtungen | 10 681,35 massiver Baumschnitt beim Abenteuerspielplatz und zusätzlich Ausgaben die bei Post 618 veranschlagt waren, wurden hier verbucht |
| -618000 | Instandhaltung von sonstigen Anlagen | -5 000,00 wurde bei Post 613 verbucht |
| -720100 | Kostenbeiträge für Verwaltungsleistungen | -46 429,04 VA-Stelle war zu hoch veranschlagt |



Beilage zum Rechnungsabschluss für das Jahr 2022 (Beträge werden in EURO ausgewiesen)

Erläuterungen

| Ansatz Konto | Namentliche Bezeichnung | Betrag | Erläuterung |
|-----------------|---|------------|--|
| 81600 | AUFWENDUNGEN/Auszahlungen - Öffentliche Beleuchtung und öffentliche Uhren | | |
| -005000 | Anlagen zu Straßenbauten, öffentliche Beleuchtung | 12 322,16 | Straßenbeleuchtung Bärenweg |
| 81700 | AUFWENDUNGEN/Auszahlungen - Friedhöfe (einschließlich Einsegnungshallen und Krematorien) | | |
| -614000 | Instandhaltung von Gebäuden und Bauten | 8 421,59 | Aufbahrungshalle Malerarbeiten und Sanierung Eingangsstufen |
| 82000 | ERTRÄGE/Einzahlungen - Wirtschaftshöfe | | |
| +300000 | Kapitaltransfers von Bund, Bundesfonds und Bundeskammern | -10 500,00 | E-Pritsche wurde noch nicht angekauft - noch keine Förderung |
| +301000 | Kapitaltransfers von Ländern, Landesfonds und Landeskammern | -5 000,00 | E-Pritsche wurde noch nicht angekauft -noch keine Förderung erhalten |
| 82000 | AUFWENDUNGEN/Auszahlungen - Wirtschaftshöfe | | |
| -040000 | Fahrzeuge | -60 000,00 | E-Pritsche noch nicht angekauft |
| -511000 | Geldbezüge der Vertragsbediensteten in handwerklicher Verwendung | -24 256,85 | 6. Gemeindearbeiter hat erst im Juni begonnen |
| -523000 | Geldbezüge der nicht ganzjährig beschäftigten Arbeiter | 7 170,89 | Ferialpraktikanten und Aushilfsarbeiter für 2 Monat |
| -720100 | Kostenbeiträge für Verwaltungsleistungen | -16 250,00 | es wurde mehr in anderen Bereichen gearbeitet |
| 84000 | ERTRÄGE/Einzahlungen - Grundbesitz | | |
| +829910 | Bereitstellung von Mitteln des operativen Haushalts | 28 078,83 | Bereitstellung aus operativen Mitteln für Projekt Biotop welches noch nicht veranschlagt war |
| +891000 | Sonstige Wertaufholungen / Bestandsvermehrungen am kurzfristigen | 28 078,83 | Wertkorrekturen aufgrund Teilungsplan GZ 681 |
| 84000 | AUFWENDUNGEN/Auszahlungen - Grundbesitz | | |
| -001000 | Unbebaute Grundstücke | 9 094,74 | Kosten für Grundtausch Füßli für Biotop Schluchtgraben |
| -006000 | Sonstige Grundstückseinrichtungen | -17 172,44 | hier wurde nur der Brunnen für die Hundefreilaufzone verbucht |
| -060000 | Im Bau befindliche Grundstückseinrichtungen | 18 984,09 | hier wurden Ausgaben für Biotop Schluchtgraben verbucht, Projekt noch nicht abgeschlossen, daher im Bau befindlich |
| -610000 | Instandhaltung von Grund und Boden | -27 540,00 | teilweise wurden Ausgaben bei Post 613 gebucht, auch keine großen Maßnahmen gesetzt |
| -613000 | Instandhaltung von sonstigen Grundstückseinrichtungen | 8 585,99 | war im Voranschlag bei Post 610 veranschlagt |
| -640000 | Rechts- und Beratungsaufwand | -16 640,00 | Honorare bei Investitionen verbucht |
| -698000 | Sonstige Wertberichtigungen / Bestandsminderungen am kurzfristigen | 48 343,00 | Wertkorrekturen von Grundstücksveränderungen seit Eröffnungsbilanz |
| -700000 | Miet- und Pachtlaufwand | -5 360,00 | nicht mehr angefallen, da Rodungsarbeiten selbst durchgeführt wurden |
| -720100 | Kostenbeiträge für Verwaltungsleistungen | -5 841,09 | nach tatsächlicher Verwendung, weniger Rodungsarbeiten selbst durchgeführt |
| -728000 | Entgelte für sonstige Leistungen | -11 200,80 | ein Teil dieser veranschlagten Ausgaben wurde auf Post 613 verbucht |
| -729910 | Bereitstellung von Mitteln für den investiven Haushalt | 28 078,83 | Bereitstellung von Mitteln für Projekt Biotop Schluchtgraben, welches noch nicht veranschlagt war |
| 84600 | AUFWENDUNGEN/Auszahlungen - Wohn- und Geschäftsgebäude (soweit nicht bei 853) | | |

Beilage zum Rechnungsabschluss für das Jahr 2022 (Beträge werden in EURO ausgewiesen)

Erläuterungen

| Ansatz Konto | Namentliche Bezeichnung | Betrag | Erläuterung |
|-----------------|--|------------|---|
| -720100 | Kostenbeiträge für Verwaltungsleistungen | -5 300,00 | keine Arbeitsleistungen angefallen |
| 84900 | AUFWENDUNGEN/Auszahlungen - Sonstige Liegenschaften | | |
| -006000 | Sonstige Grundstückseinrichtungen | -5 000,00 | es wurden keine Maßnahmen gesetzt |
| -610000 | Instandhaltung von Grund und Boden | -11 780,00 | die Instandhaltungen wurden größtenteils im Straßenbereich getätigt |
| -611000 | Instandhaltung von Straßenbauten | 16 424,71 | großflächige Schlaglochanierungen |
| -613000 | Instandhaltung von sonstigen Grundstückseinrichtungen | -6 152,04 | nicht mehr Instandhaltungen angefallen |
| -691000 | Schadensvergütungen | 9 021,99 | nichteinbringliche Forderung Prom.Weg 23-25 |
| -698000 | Sonstige Wertberichtigungen / Bestandsminderungen am kurzfr | 148 086,00 | Wertkorrektur Grst.für Photovoltaikfreiflächenanlage wurde auf Ansatz 87000 verändert |
| -720100 | Kostenbeiträge für Verwaltungsleistungen | 37 287,06 | Berechnung wurde in Absprache mit Steuerberater umgestellt |
| -728001 | Entgelte f.so.Leist. Maschinenringarbeiter | -5 720,88 | nicht in höherem Ausmaß notwendig |
| 84910 | AUFWENDUNGEN/Auszahlungen - Sonstige Liegenschaften | | |
| -005000 | Anlagen zu Straßenbauten | 8 163,13 | Umstellung Straßenbeleuchtung auf LED Kleingartensiedlung |
| -720100 | Kostenbeiträge für Verwaltungsleistungen | 12 128,10 | Berechnung wurde in Absprache mit Steuerberater umgestellt |
| 85000 | ERTRÄGE/Einzahlungen - Betriebe der Wasserversorgung | | |
| +300000 | Kapitaltransfers von Bund, Bun desfonds und Bundeskammern | -9 936,95 | noch keine Förderung bekommen, da Projekt Leitungskataster noch nicht abgeschlossen |
| +346100 | Investitionsdarlehen von Finanzunternehmen | -9 595,87 | Darlehen mit Fälligkeit 31.12.22 wurde erst am 2.1.23 eingezogen |
| +829910 | Bereitstellung von Mitteln des operativen Haushalts | 40 094,32 | Interessentenbeiträge, welche nicht über Investitionen gebucht werden, aufgrund HH-Potential |
| 85000 | AUFWENDUNGEN/Auszahlungen - Betriebe der Wasserversorgung | | |
| -004000 | Wasser- und Abwasserbauten und -anlagen | 38 990,17 | sehr viele Wasserschieber am Bergwerk getauscht |
| -006000 | Sonstige Grundstückseinrichtungen | 16 010,01 | Zaunanlage bei Hochbehälter |
| -070000 | Aktivierungsfähige Rechte (imm aterielle Vermögenswerte) | 7 826,52 | Re.v.2021 erst im Jahr 2022 bezahlt |
| -720100 | Kostenbeiträge für Verwaltungsleistungen | 13 149,89 | Berechnung wurde in Absprache mit Steuerberater umgestellt |
| -729910 | Bereitstellung von Mitteln für den investiven Haushalt | 40 094,32 | Interessentenbeiträge, welche nicht über Investitionen gebucht werden, aufgrund HH-Potential |
| -794001 | Zuweisung an RL Wasser und Kanal | -32 800,00 | es wurde keine Zuführung zur Rücklage getätigt, da wir eine Bereitstellung von operativen Mitteln gemacht haben |
| 85100 | ERTRÄGE/Einzahlungen - Betriebe der Abwasserbeseitigung | | |
| +300000 | Kapitaltransfers von Bund, Bun desfonds und Bundeskammern | -30 080,46 | noch keine Förderung bekommen, da Projekt Leitungskataster noch nicht abgeschlossen |
| +301000 | Kapitaltransfers von Ländern, Landesfonds und Landesammern | -14 400,00 | noch keine Förderung bekommen, da Projekt Leitungskataster noch nicht abgeschlossen |
| +307000 | Kanaleinmündungsabgabe | -8 165,20 | nicht so exakt berechenbar |
| +346100 | Investitionsdarlehen von Finanzunternehmen | -33 491,27 | Darlehen mit Fälligkeit 31.12.22 wurde erst am 2.1.23 eingezogen |
| +829910 | Bereitstellung von Mitteln des operativen Haushalts | 72 334,80 | Interessentenbeiträge, welche nicht über Investitionen gebucht werden, aufgrund HH-Potential |



Beilage zum Rechnungsabschluss für das Jahr 2022 (Beträge werden in EURO ausgewiesen)

Erläuterungen

| Ansatz Konto | Namentliche Bezeichnung | Betrag | Erläuterung |
|-----------------|---|------------|--|
| 85100 | AUFWENDUNGEN/Auszahlungen - Betriebe der Abwasserbeseitigung | | |
| -004000 | Wasser- und Abwasserbauten und -anlagen | -18 002,60 | Investitionen auf 2023 verschoben, da noch keine Ergebnisse von Kamerabefahrung vorhanden |
| -612000 | Instandhaltung von Wasser- und Abwasserbauten und -anlagen | -47 402,50 | noch keine Instandhaltungen durchgeführt, da Kamerabefahrung noch abgeschlossen war |
| -720100 | Kostenbeiträge für Verwaltungsleistungen | 5 510,61 | Berechnung wurde in Absprache mit Steuerberater umgestellt |
| -729910 | Bereitstellung von Mitteln für den investiven Haushalt | 72 334,80 | Interessentenbeiträge, welche nicht über Investitionen gebucht werden, aufgrund HH-Potential |
| -755000 | Verbandsbeitrag (marktbestimmte Tätigkeit) | -31 686,78 | Guthaben BK-Abrechnung 2020 und 2021 |
| 85200 | ERTRÄGE/Einzahlungen - Betriebe der Müllbeseitigung | | |
| +816001 | Altpapier Erlöse | 5 573,45 | Altpapierpreise stark schwankend |
| 85200 | AUFWENDUNGEN/Auszahlungen - Betriebe der Müllbeseitigung | | |
| -720100 | Kostenbeiträge für Verwaltungsleistungen | 31 654,73 | Berechnung wurde in Absprache mit Steuerberater umgestellt |
| -728103 | Grünschnittentsorgung | -13 825,84 | VA-Werte anhand der beiden Vorjahre veranschlagt |
| 85300 | ERTRÄGE/Einzahlungen - Betriebe für die Errichtung und Verwaltung von Wohn- und Geschäftsgebäuden | | |
| +829003 | Versicherungen - Schadenersatz | 7 325,86 | Versicherungsentschädigungen werden grundsätzlich nicht veranschlagt - nicht absehbar |
| +894031 | Entnahme von RL Spg. 17 | -8 300,00 | Entnahme war aufgrund E/A-Rechnung nicht notwendig |
| 85300 | AUFWENDUNGEN/Auszahlungen - Betriebe für die Errichtung und Verwaltung von Wohn- und Geschäftsgebäuden | | |
| -614000 | Instandhaltung von Gebäuden und Bauten | 16 146,78 | Fassadenreinigung Häuser Spg. 5-12 |
| -720100 | Kostenbeiträge für Verwaltungsleistungen | 12 382,62 | Berechnung wurde umgestellt in Absprache mit Steuerberater |
| 85330 | ERTRÄGE/Einzahlungen - Betriebe für die Errichtung und Verwaltung von Wohn- und Geschäftsgebäuden | | |
| +868000 | Transfers von privaten Haushalten | 8 492,00 | Baukostenbeitrag für 1 Wohnung Hauptplatz 1 |
| 85330 | AUFWENDUNGEN/Auszahlungen - Betriebe für die Errichtung und Verwaltung von Wohn- und Geschäftsgebäuden | | |
| -042000 | Amts-, Betriebs- und Geschäftsausstattung | -15 000,00 | es waren 2 Thermentausche veranschlagt - wurden nicht getauscht |
| -794001 | Zuweisung an RL Hauptplatz 1 | 38 047,28 | Rücklagenzuführung war möglich |
| 87000 | ERTRÄGE/Einzahlungen - Elektrizitätsversorgung | | |
| +829910 | Bereitstellung von Mitteln des operativen Haushalts | 48 977,72 | Bereitstellung von Mitteln für Projekt Photovoltaikfreiflächenanlage |
| +891000 | Sonstige Wertaufholungen / Bestandsvermehrungen am kurzfristigen | 148 086,00 | Grundstück für Photovoltaikfreiflächenanlage wurde von Ansatz 84900 auf Ansatz 87000 verändert |
| 87000 | AUFWENDUNGEN/Auszahlungen - Elektrizitätsversorgung | | |
| -062000 | Im Bau befindliche technische Anlagen/Fahrzeuge/Maschinen | 47 286,82 | Photovoltaikfreiflächenanlage war noch nicht veranschlagt |

Beilage zum Rechnungsabschluss für das Jahr 2022 (Beträge werden in EURO ausgewiesen)

Erläuterungen

| Ansatz Konto | Namentliche Bezeichnung | Betrag | Erläuterung |
|-----------------|--|-------------|---|
| -729910 | Bereitstellung von Mitteln für den investiven Haushalt | 48 977,72 | Bereitstellung von operativen Mitteln für Photovoltaikfreiflächenanlage |
| 91200 | ERTRÄGE/Einzahlungen - Rücklagen (soweit nicht aufteilbar) | | |
| +895001 | Entnahmen von allgemeinen Haushaltsrücklagen | -115 500,00 | Rücklagenentnahme war nicht notwendig |
| 91200 | AUFWENDUNGEN/Auszahlungen - Rücklagen (soweit nicht aufteilbar) | | |
| -795001 | Zuweisung an allgemeine Haushaltsrücklagen | 80 427,55 | mehr Zuweisung als geplant war möglich |
| 91300 | AUFWENDUNGEN/Auszahlungen - Wertpapiere | | |
| -698000 | Sonstige Wertberichtigungen / Bestandsminderungen am kurzfri | 12 011,22 | Wert der Wertpapiere stark gesunken |
| 92000 | ERTRÄGE/Einzahlungen - Ausschließliche Gemeindeabgaben | | |
| +833000 | Kommunalsteuer | 17 861,31 | Kommunalsteueraufkommen ist höher als in den Vorjahren |
| +850000 | Aufschließungsbeiträge | 35 217,40 | mehr Bauplätze zum Bauplatz erklärt als angenommen |
| 92100 | ERTRÄGE/Einzahlungen - Zwischen Ländern und Gemeinden geteilte Abgaben | | |
| +861000 | Transfers von Ländern, Landesfonds und Landeskammern | 10 489,37 | Zuschlag Bundesautomaten u.VLT Abg, Gemeindeanteil Wetterterminalabgabe 21/22 |
| 92500 | ERTRÄGE/Einzahlungen - Ertragsanteile an gemeinschaftlichen Bundesabgaben | | |
| +859400 | Ertragsanteile ohne Spielbankabgabe | 258 597,49 | diese Einnahmen werden für den VA vom Land NÖ vorgegeben, tatsächlich mehr bekommen |
| 94000 | ERTRÄGE/Einzahlungen - Bedarfszuweisungen | | |
| +861000 | Strukturhilfe | 53 030,97 | mehr Strukturhilfe bekommen als vom Land NÖ bei VA Beratungen zugesagt |
| 94700 | ERTRÄGE/Einzahlungen - Sonstige Zuschüsse der Länder | | |
| +861000 | Transfers von Ländern, Landesfonds und Landeskammern | 48 904,55 | blau-gelbes Hilfspaket |

